



# Informace ze zdravotnictví Hlavního města Prahy

Ústavu zdravotnických informací a statistiky  
České republiky

Hlavní město Praha  
13.6.2005

# 3

## Gynekologická péče - činnost v Hlavním městě Praze v roce 2004

*Gynaecologic Care - Activity in branch in the Region Praha in 2004*

### Souhrn

Informace ze zdravotnictví kraje o činnosti oboru gynekologie v Hlavním městě Praze v roce 2004 obsahuje údaje o ambulantní péči v členění podle druhu zdravotnického zařízení a podle území z oblasti personálního zajištění, činnosti oboru a o dispenzarizovaných pacientkách pro vybrané diagnózy. Je doplněna také základními ukazateli lůžkové péče ženských oddělení nemocnic.

### Summary

*Information on health care activity in the branch of gynaecology in the region Praha in 2004 contains data about out-patient care by type of establishment and by districts of the region, data about personnel capacity, gynaecological activity and about patients followed up for selected diagnoses. It is supplemented by basic indicators on in-patient care in hospital gynaecology departments.*

Podkladem pro zpracování údajů o činnosti oboru gynekologie je roční výkaz A (MZ) 1-01 pro ambulantní gynekologické ordinace (oddělení, pracoviště), výkaz L (MZ) 1-02 o lůžkovém fondu a jeho využití a výkaz L (MZ) 3-01 pro ženská oddělení nemocnic za rok 2004. Výkazy jsou součástí Programu statistických zjišťování ministerstva zdravotnictví za analyzovaný rok.

Výkaz A (MZ) 1-01 vyplňuje samostatně každá ambulantní gynekologická ordinace (oddělení, pracoviště) včetně ambulantních částí nemocnic ve všech zdravotnických zařízeních bez ohledu na jejich zřizovatele. Jeho návratnost v roce 2004 byla 95,8 %. Roční výkaz o činnosti ženských oddělení nemocnic L (MZ) 3-01 vyplňuje každé ženské lůžkové oddělení nemocnice a porodnice ve státních i nestátních zařízeních všech resortů. Návratnost v roce 2004 byla 100 %.

Vedle oddělení poskytujících čistě gynekologickou péči existují v Praze i oddělení, poskytující související péči v oblasti dětské gynekologie a reprodukční medicíny. Tato péče byla v roce 2004 poskytována v rámci gynekologických oddělení. Péče v oblasti reprodukční medicíny například ve zdravotnickém zařízení GEST - centrum reprodukční medicíny sídlící na Praze 5 nebo PRONATAL, s.r.o. se sídlem v Praze 15 (správní obvod Praha 22).

Od roku 2005 budou samostatně kódována oddělení dětské gynekologie a reprodukční medicíny.

## Ambulantní péče v oboru gynekologie

### Personální zajištění a počty ošetření - vyšetření

V kraji Hl. m. Praha poskytovalo v roce 2004 ambulantní gynekologickou péči celkem 205 zařízení (pracovišť), v nichž pracovalo 301,4 lékařů (součet úvazků včetně smluvních pracovníků) a 397,5 ZPBD (součet úvazků včetně smluvních pracovníků). Nejvyšší podíl zaujímaly ordinace praktického lékaře, představující 86,8 % zařízení a zaměstnávající 73,1 % lékařů a 54,8 % ZPBD.

Nejvíce poskytovatelů gynekologické péče najdeme v okrese Praha 1 (11,2 %), dále Praha 4 a Praha 2, největší podíl lékařů ale pracuje v Praze 2 (12,2 %), dále v okresech Praha 8 a Praha 4. V převážné míře tu závisí na rozmístění velkých zdravotnických zařízení, která pochopitelně zaměstnávají více zdravotnických pracovníků. Konkrétně ambulantní gynekologická péče v lůžkových zdravotnických zařízeních zaměstnává 21,3 % lékařů v kraji, ale představuje jen 7,3 % ZZ.

Ambulantních gynekologických ošetření bylo provedeno 2 006 298, z toho 19,6 % tvoří preventivní prohlídky. Proti předchozímu roku vzrostl počet ošetření o necelých 106 tisíc. Na jednoho lékaře tak v roce 2004 připadlo v průměru 6 657 ošetření, nejvíce na lékaře pracující v ambulantních částech lůžkových ZZ (8 446). V ordinacích praktického lékaře gynekologa bylo provedeno 68,6 % všech ošetření.

Rozložení počtu lékařů a ošetření dle jednotlivých částí Prahy, stejně jako počtů žen užívajících antikoncepci i dispenzarizovaných pacientek, odráží zvláštnost pražských okresů. Ukazatele vztahované k počtu obyvatel (žen) poskytují zkreslené údaje o nemocnosti místních obyvatel a o jejich „zdravotním“ chování. Rušivý vliv má nerovnoměrné rozložení zdravotnických zařízení, hlavně větších, mezi okresy. Zvlášť je to patrné v případě, kdy okres, v němž nemocnice sídlí, má v porovnání s ostatními okresy menší počet obyvatel. Specifická je Praha 1, která se v posledních letech spíše vylidňuje, naopak je tu značné množství i menších zdravotnických zařízení. Tato zařízení navštěvují ženy bydlící v okrese Praha 1, ale i ženy zde zaměstnané, které často bydlí v jiných částech Prahy nebo mimo ní. To se děje i v jiných okresech kraje, což dobře dokumentují následující čísla: počet registrovaných pacientek v Praze v roce 2004 byl 649 481, ale počet žen k 31. 12. 2004 jen 611 463. I díky těmto skutečnostem byl počet lékařů na 10 tisíc žen (4,93) v roce 2004 v Praze o 2,06 lékařského místa vyšší než průměr v ČR.

### Antikoncepce

Počet žen užívajících antikoncepci pod lékařským dohledem stále narůstá, hodnoty v kraji Hl. m. Praha se stále drží výrazně nad průměrem celé republiky (69,1 % žen fertiliního věku v kraji a 50,5 % v ČR). Vysvětlení vyššího podílu v kraji než v ČR lze najít jak ve výše zmíněné skutečnosti, že zdravotnická zařízení ve značné míře navštěvují ženy bydlící mimo uvedený okres (případně mimo Prahu), tak v modernějším chování žen v hlavním městě. To potvrzuje i podíl hormonální a nitroděložní antikoncepce na užívané antikoncepci – hormonální Praha 90,8 %, ČR 86,7 % a nitroděložní Praha 9,2 %, ČR 13,3 %. Nitroděložní antikoncepce je již několik let na ústupu ve prospěch hormonální, stejný přesun nastal i mezi roky 2003 a 2004.

### Dispenzarizované pacientky

Počet dispenzarizovaných pacientek narostl o 1 383 žen na 8 745 v roce 2004. Zastoupení jednotlivých diagnóz vedoucích k dispenzarizaci pacientek se proti předchozímu roku příliš nezměnilo, pořadí diagnóz zůstalo stejné. Počet pacientek, sledovaných pro nejčastěji se vyskytující příčinu prekancerózu děložního hrdla, byl 6 312

(72,2 % všech případů). Druhý nejčastější zhoubný novotvar prsu představoval 7,5 % všech dispenzarizací a 30,9 % ze zhoubných novotvarů.

### **Činnost ženských oddělení nemocnic**

V roce 2004 operovala pražská zdravotnická zařízení 25 964 žen, což představuje 42,6 operovaných žen na jeden tisíc žen. V souvislosti s gynekologickým onemocněním zemřelo 74 žen. Jedná se pouze o úmrtí, ke kterým došlo na ženském oddělení.

Celkem bylo zaznamenáno 14 128 porodů, tj. 49,2 porodů na 1 tisíc žen fertilního věku. Předčasných porodů bylo 1 463, tedy 10,4 % porodů. Jak v kraji, tak i v celé republice došlo k nárůstu počtu porodů, a to nejen v absolutních hodnotách. V Praze se proti roku 2003 snížil podíl předčasných porodů, ale i jejich absolutní počet.

### Využívání lůžkového fondu a zatížení zdravotnických pracovníků

Na 12 ženských nemocničních oddělení k 31. 12. 2004 pracovalo 118,3 lékařů a 581,8 zdravotnických pracovníků s odbornou způsobilostí bez odborného dohledu - ZPBD (ve všech případech přepočtený počet - součet úvazků). Průměrný počet lůžek v tomto roce byl 920,5; tedy na 100 lůžek připadalo 13,3 lékařů a 65,4 ZPBD (k 31. 12. 2004). Prostož lůžek činil 1,6 dní na 1 hospitalizovaného z lůžek schopných provozu, v celé ČR 2,1 dní. Pacientky byly v průměru ošetřovány 4,5 dní a nemocniční letalita (počet zemřelých osob na tisíc osob, které opustily nemocnici) činila 1,5 pacientek.

#### *Poznámka:*

*Na základě zákona č. 96/2004 Sb., o nelékařských povoláních byly změněny kategorie pracovníků. Údaje za nové kategorie pracovníků tak již nejsou totožné a plně srovnatelné s předchozími roky.*

Zpracovala: Mgr. Markéta Srbová  
ÚZIS ČR, Krajský odbor HI. město Praha  
Karlovo nám. 5, 128 01 Praha 2  
tel. 224 923 872  
e-mail: [srbova@uzis.cz](mailto:srbova@uzis.cz), <http://www.uzis.cz>

**Personální zajištění a počet ošetření - vyšetření v ambulantní péči  
dle druhu poskytované péče a dle území**

1/4

Druh zdravotnického zařízení	Počet ZZ a pracovišť	Počet pracovníků <sup>1)</sup>			Počet ošetření - vyšetření			
		lékařů	struktura v %	ZPBD <sup>2)</sup>	celkem	z toho preventivních prohlídek	struktura ošetření v %	na 1 lékaře
kraj Hl. m. Praha								
Praktický lékař - gynekolog	178	220,29	73,09	217,89	1 375 945	326 018	68,58	6 246
Specializovaná ambulantní péče v lůžkových ZZ	15	64,17	21,29	149,99	542 002	54 738	27,02	8 446
Specializovaná ambulantní péče v ostatních ZZ	12	16,92	5,61	29,65	88 351	13 078	4,40	5 222
<b>Celkem</b>	<b>205</b>	<b>301,38</b>	<b>100,00</b>	<b>397,53</b>	<b>2 006 298</b>	<b>393 834</b>	<b>100,00</b>	<b>6 657</b>
Praha 1								
Praktický lékař - gynekolog	21	26,40	89,80	27,55	192 573	39 229	90,08	7 294
Specializovaná ambulantní péče v lůžkových ZZ	-	-	-	-	-	-	-	-
Specializovaná ambulantní péče v ostatních ZZ	2	3,00	10,20	2,90	21 206	3 200	9,92	7 069
<b>Celkem</b>	<b>23</b>	<b>29,40</b>	<b>100,00</b>	<b>30,45</b>	<b>213 779</b>	<b>42 429</b>	<b>100,00</b>	<b>7 271</b>
Praha 2								
Praktický lékař - gynekolog	15	19,35	52,77	20,20	96 000	19 826	41,70	4 961
Specializovaná ambulantní péče v lůžkových ZZ	2	15,22	41,51	39,71	124 009	5 184	53,87	8 148
Specializovaná ambulantní péče v ostatních ZZ	3	2,10	5,73	3,10	10 199	1 183	4,43	4 857
<b>Celkem</b>	<b>20</b>	<b>36,67</b>	<b>100,00</b>	<b>63,01</b>	<b>230 208</b>	<b>26 193</b>	<b>100,00</b>	<b>6 278</b>
Praha 3								
Praktický lékař - gynekolog	7	7,30	100,00	7,00	59 325	17 754	100,00	8 127
Specializovaná ambulantní péče v lůžkových ZZ	-	-	-	-	-	-	-	-
Specializovaná ambulantní péče v ostatních ZZ	-	-	-	-	-	-	-	-
<b>Celkem</b>	<b>7</b>	<b>7,30</b>	<b>100,00</b>	<b>7,00</b>	<b>59 325</b>	<b>17 754</b>	<b>100,00</b>	<b>8 127</b>
Praha 4								
Praktický lékař - gynekolog	18	25,20	81,19	30,20	167 202	33 839	57,17	6 635
Specializovaná ambulantní péče v lůžkových ZZ	2	4,52	14,56	26,13	119 944	13 492	41,01	26 536
Specializovaná ambulantní péče v ostatních ZZ	2	1,32	4,25	10,00	5 334	-	1,82	4 041
<b>Celkem</b>	<b>22</b>	<b>31,04</b>	<b>100,00</b>	<b>66,33</b>	<b>292 480</b>	<b>47 331</b>	<b>100,00</b>	<b>9 423</b>

**Personální zajištění a počet ošetření - vyšetření v ambulantní péči  
dle druhu poskytované péče a dle území**

2/4

Druh zdravotnického zařízení	Počet ZZ a pracovišť	Počet pracovníků <sup>1)</sup>			Počet ošetření - vyšetření			
		lékařů	struktura v %	ZPBD <sup>2)</sup>	celkem	z toho preventivních prohlídek	struktura ošetření v %	na 1 lékaře
Praha 5								
Praktický lékař - gynekolog	13	13,25	48,89	9,10	69 764	21 026	35,55	5 265
Specializovaná ambulantní péče v lůžkových ZZ	4	10,75	39,67	33,50	108 639	11 362	55,36	10 106
Specializovaná ambulantní péče v ostatních ZZ	1	3,10	11,44	7,15	17 851	6 115	9,10	5 758
<b>Celkem</b>	<b>18</b>	<b>27,10</b>	<b>100,00</b>	<b>49,75</b>	<b>196 254</b>	<b>38 503</b>	<b>100,00</b>	<b>7 242</b>
Praha 6								
Praktický lékař - gynekolog	16	12,89	92,80	11,19	96 021	22 003	95,10	7 449
Specializovaná ambulantní péče v lůžkových ZZ	1	1,00	7,20	1,00	4 947	495	4,90	4 947
Specializovaná ambulantní péče v ostatních ZZ	-	-	-	-	-	-	-	-
<b>Celkem</b>	<b>17</b>	<b>13,89</b>	<b>100,00</b>	<b>12,19</b>	<b>100 968</b>	<b>22 498</b>	<b>100,00</b>	<b>7 269</b>
Praha 7								
Praktický lékař - gynekolog	9	10,80	100,00	10,15	56 232	10 655	100,00	5 207
Specializovaná ambulantní péče v lůžkových ZZ	-	-	-	-	-	-	-	-
Specializovaná ambulantní péče v ostatních ZZ	-	-	-	-	-	-	-	-
<b>Celkem</b>	<b>9</b>	<b>10,80</b>	<b>100,00</b>	<b>10,15</b>	<b>56 232</b>	<b>10 655</b>	<b>100,00</b>	<b>5 207</b>
Praha 8								
Praktický lékař - gynekolog	13	23,50	75,03	21,05	133 186	31 767	83,61	5 667
Specializovaná ambulantní péče v lůžkových ZZ	1	7,82	24,97	8,00	26 099	481	16,39	3 337
Specializovaná ambulantní péče v ostatních ZZ	-	-	-	-	-	-	-	-
<b>Celkem</b>	<b>14</b>	<b>31,32</b>	<b>100,00</b>	<b>29,05</b>	<b>159 285</b>	<b>32 248</b>	<b>100,00</b>	<b>5 086</b>
Praha 9								
Praktický lékař - gynekolog	10	11,60	100,00	12,50	74 879	20 262	100,00	6 455
Specializovaná ambulantní péče v lůžkových ZZ	-	-	-	-	-	-	-	-
Specializovaná ambulantní péče v ostatních ZZ	-	-	-	-	-	-	-	-
<b>Celkem</b>	<b>10</b>	<b>11,60</b>	<b>100,00</b>	<b>12,50</b>	<b>74 879</b>	<b>20 262</b>	<b>100,00</b>	<b>6 455</b>

**Personální zajištění a počet ošetření - vyšetření v ambulantní péči  
dle druhu poskytované péče a dle území**

3/4

Druh zdravotnického zařízení	Počet ZZ a pracovišť	Počet pracovníků <sup>1)</sup>			Počet ošetření - vyšetření			
		lékařů	struktura v %	ZPBD <sup>2)</sup>	celkem	z toho preventivních prohlídek	struktura ošetření v %	na 1 lékaře
Praha 10								
Praktický lékař - gynekolog	12	16,30	69,93	18,40	100 352	24 946	65,98	6 157
Specializovaná ambulantní péče v lůžkových ZZ	1	7,01	30,07	15,05	51 733	4 139	34,02	7 380
Specializovaná ambulantní péče v ostatních ZZ	-	-	-	-	-	-	-	-
<b>Celkem</b>	<b>13</b>	<b>23,31</b>	<b>100,00</b>	<b>33,45</b>	<b>152 085</b>	<b>29 085</b>	<b>100,00</b>	<b>6 524</b>
Praha 11								
Praktický lékař - gynekolog	10	13,70	100,00	13,50	78 415	17 146	100,00	5 724
Specializovaná ambulantní péče v lůžkových ZZ	-	-	-	-	-	-	-	-
Specializovaná ambulantní péče v ostatních ZZ	-	-	-	-	-	-	-	-
<b>Celkem</b>	<b>10</b>	<b>13,70</b>	<b>100,00</b>	<b>13,50</b>	<b>78 415</b>	<b>17 146</b>	<b>100,00</b>	<b>5 724</b>
Praha 12								
Praktický lékař - gynekolog	6	6,00	48,39	5,90	39 638	14 125	55,05	6 606
Specializovaná ambulantní péče v lůžkových ZZ	-	-	-	-	-	-	-	-
Specializovaná ambulantní péče v ostatních ZZ	3	6,40	51,61	5,50	32 361	2 580	44,95	5 056
<b>Celkem</b>	<b>9</b>	<b>12,40</b>	<b>100,00</b>	<b>11,40</b>	<b>71 999</b>	<b>16 705</b>	<b>100,00</b>	<b>5 806</b>
Praha 13								
Praktický lékař - gynekolog	12	14,50	100,00	13,00	79 657	19 330	100,00	5 494
Specializovaná ambulantní péče v lůžkových ZZ	-	-	-	-	-	-	-	-
Specializovaná ambulantní péče v ostatních ZZ	-	-	-	-	-	-	-	-
<b>Celkem</b>	<b>12</b>	<b>14,50</b>	<b>100,00</b>	<b>13,00</b>	<b>79 657</b>	<b>19 330</b>	<b>100,00</b>	<b>5 494</b>
Praha 14								
Praktický lékař - gynekolog	11	11,30	43,21	10,65	88 906	22 794	50,79	7 868
Specializovaná ambulantní péče v lůžkových ZZ	2	14,85	56,79	22,90	86 157	16 301	49,21	5 802
Specializovaná ambulantní péče v ostatních ZZ	-	-	-	-	-	-	-	-
<b>Celkem</b>	<b>13</b>	<b>26,15</b>	<b>100,00</b>	<b>33,55</b>	<b>175 063</b>	<b>39 095</b>	<b>100,00</b>	<b>6 695</b>

**Personální zajištění a počet ošetření - vyšetření v ambulantní péči  
dle druhu poskytované péče a dle území**

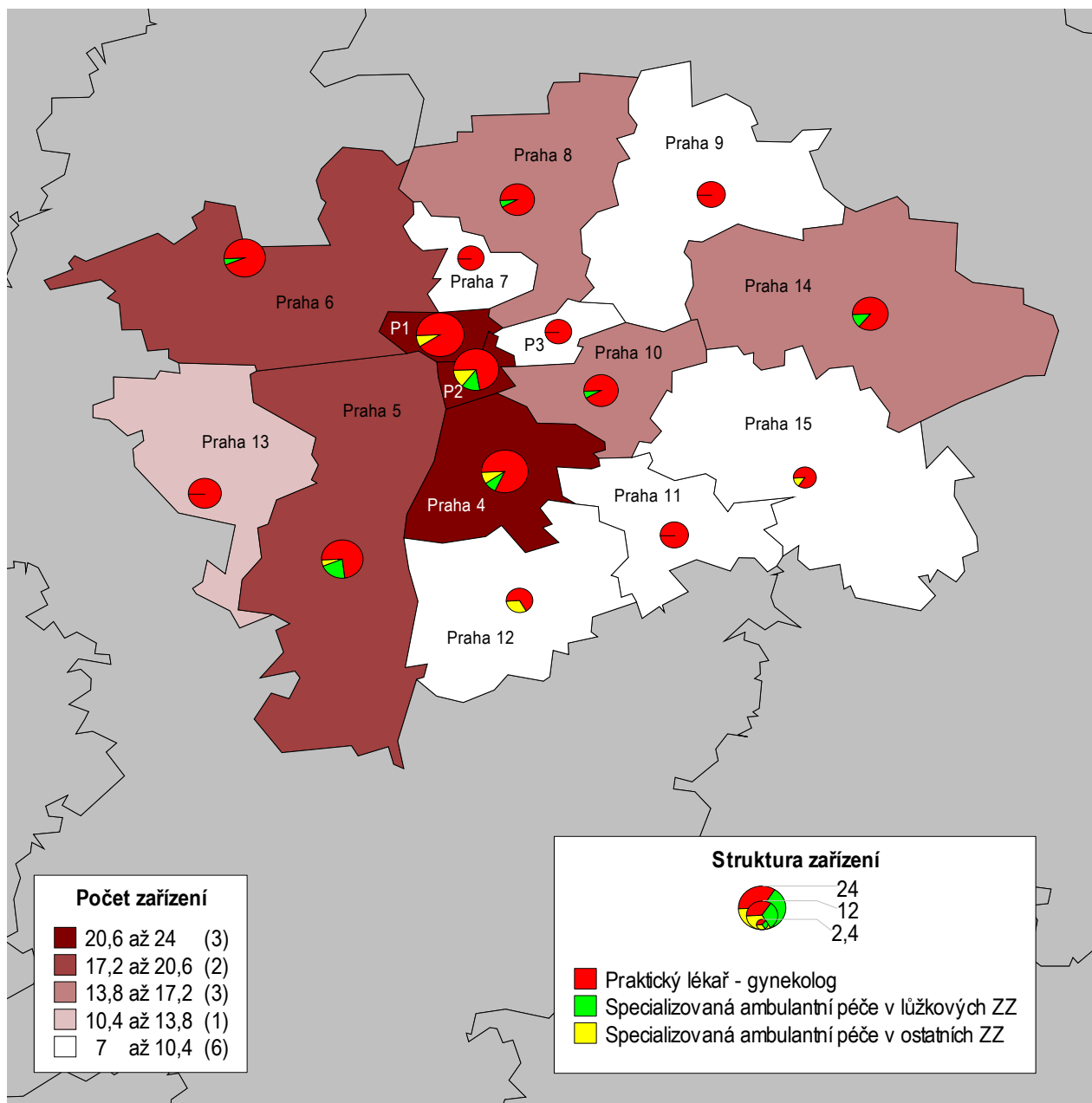
4/4

Druh zdravotnického zařízení	Počet ZZ a pracovišť	Počet pracovníků <sup>1)</sup>			Počet ošetření - vyšetření			
		lékařů	struktura v %	ZPBD <sup>2)</sup>	celkem	z toho preventivních prohlídek	struktura ošetření v %	na 1 lékaře
Praha 15								
Praktický lékař - gynekolog	5	8,20	89,13	7,50	43 795	11 316	96,90	5 341
Specializovaná ambulantní péče v lůžkových ZZ	-	-	-	-	-	-	-	-
Specializovaná ambulantní péče v ostatních ZZ	1	1,00	10,87	1,00	1 400	-	3,10	1 400
Celkem	6	9,20	100,00	8,50	45 195	11 316	100,00	4 913

<sup>1)</sup> Součet úvazků, vč. smluvních

<sup>2)</sup> ZPBD - zdravotničtí pracovníci nelékaři s odbornou způsobilostí bez odborného dohledu dle zákona č. 96/2004 Sb. o nelékařských povoláních § 5 - § 21

**Sít' zdravotnických zařízení \*) Hlavního města Prahy  
poskytujících ambulantní gynekologickou péči dle okresů**



\*) Do mapy jsou zahrnuta i detašovaná pracoviště, pokud je zařízení má. V tom případě jsou počty míst poskytování zdravotnické péče vyšší, než v předchozí tabulce.



**Ženy užívající antikoncepci \*) a péče v těhotenství a šestinedělí dle území**

Území, okres	Počet žen užívajících antikoncepci			Počet nově přijatých těhotných žen	Návštěvy porodních asistentek
	celkem	z toho			
		hormonální v %	nitroděložní v %		
Praha 1	23 230	92,0	8,0	2 029	116
Praha 2	15 799	94,0	6,0	4 430	21
Praha 3	5 940	95,5	4,5	506	505
Praha 4	25 678	89,9	10,1	5 593	138
Praha 5	18 402	90,3	9,7	1 419	12
Praha 6	10 050	91,3	8,7	798	-
Praha 7	6 902	94,1	5,9	555	2
Praha 8	17 288	89,5	10,5	3 234	-
Praha 9	10 811	85,8	14,2	818	10
Praha 10	12 029	94,3	5,7	1 016	44
Praha 11	9 720	93,0	7,0	706	-
Praha 12	5 137	89,9	10,1	368	60
Praha 13	8 988	86,4	13,6	746	-
Praha 14	23 912	88,9	11,1	1 415	67
Praha 15	4 835	88,6	11,4	367	450
Hl. m. Praha	198 721	90,8	9,2	24 000	1 425
ČR	1 273 397	86,7	13,3	121 904	17 395

\*) Pod lékařským dohledem

## Dispenzarizované pacientky pro vybranou diagnózu dle území

Území, okres	Novotvar in situ <sup>1)</sup> (D05-D06, D07.0-3)	Počet prvně zjištěných onemocnění					
		prekancerózy děložního hrdla (N87.0-2)	ZN hrdla děložního (C53.-)	ZN těla děložního (C54.-)	ZN ovarií (C56)	ZN prsu (C50.-)	ZN ostatních lokalizací <sup>2)</sup>
Praha 1	10	379	3	4	4	28	4
Praha 2	32	1 081	105	101	83	61	50
Praha 3	5	57	10	10	5	12	3
Praha 4	28	1 443	55	84	76	44	23
Praha 5	67	1 483	85	81	105	116	38
Praha 6	23	175	73	58	23	18	7
Praha 7	3	217	2	6	1	5	1
Praha 8	80	273	28	64	26	42	18
Praha 9	8	166	4	7	3	11	-
Praha 10	5	265	29	53	48	251	9
Praha 11	6	193	7	8	6	13	2
Praha 12	10	81	2	6	5	12	-
Praha 13	7	185	7	7	5	11	2
Praha 14	14	288	8	15	4	34	-
Praha 15	2	26	-	1	-	1	-
Hl. m. Praha	300	6 312	418	505	394	659	157
ČR	1 953	28 665	1 398	2 181	1 213	1 428	502

<sup>1)</sup> D05.- carcinoma (novotvar) in situ prsu, D06.- carcinoma in situ hrdla děložního, D07.0-D07.3 carcinoma in situ jiných a neurčených ženských pohlavních orgánů

<sup>2)</sup> C51.- zhoubný novotvar vulvy, C52 zhoubný novotvar pochvy - vaginy, C57.- zhoubný novotvar jiných a neurčených ženských pohlavních orgánů

## Využívání lůžkového fondu a činnost ženských oddělení nemocnic a zatížení zdravotnických pracovníků

Ukazatel	Hl. m. Praha	ČR
Počet oddělení	13	124
Počet pracovníků <sup>1)</sup>		
lékaři	118,27	764,31
ZPBD <sup>2)</sup> celkem	581,81	3 317,20
sestru <sup>2)</sup> u lůžka	456,76	2 658,29
ZPOD <sup>2)</sup>	95,15	506,08
Průměrný počet lůžek	920,52	6 235,53
Průměrný denní stav obsazených lůžek		
celkem	630,1	4 119,5
na 1 lékaře	5,3	5,4
na 1 sestru <sup>2)</sup> u lůžka	1,4	1,6
Počet lékařů na 100 lůžek	13,29	12,40
Počet ZPBD <sup>2)</sup> na 100 lůžek	65,37	53,82
Počet hospitalizovaných	51 538	303 588
Nemocniční letalita	1,5	1,1
Využití lůžek ve dnech	250,5	241,8
Průměrná ošetrovací doba	4,5	5,0
Prostoj lůžek <sup>3)</sup>	1,6	2,1
<i>Gynekologická činnost</i>		
Počet operovaných žen celkem	25 964	186 092
Počet zemřelých v souvislosti s gynekologickým onemocněním celkem	74	334
z toho operovaných	23	73
<i>Porodnická činnost</i>		
Počet porodů celkem	14 128	96 570
z toho předčasné v %	10,36	11,28

<sup>1)</sup> Součet úvazků

<sup>2)</sup> Zdravotničtí pracovníci dle zákona č. 96/2004 Sb.:

ZPBD - zdravotničtí pracovníci nelékaři s odbornou způsobilostí bez odborného dohledu (§ 5 - § 21)

sestra - všeobecné sestry a porodní asistentky (§ 5 - § 6)

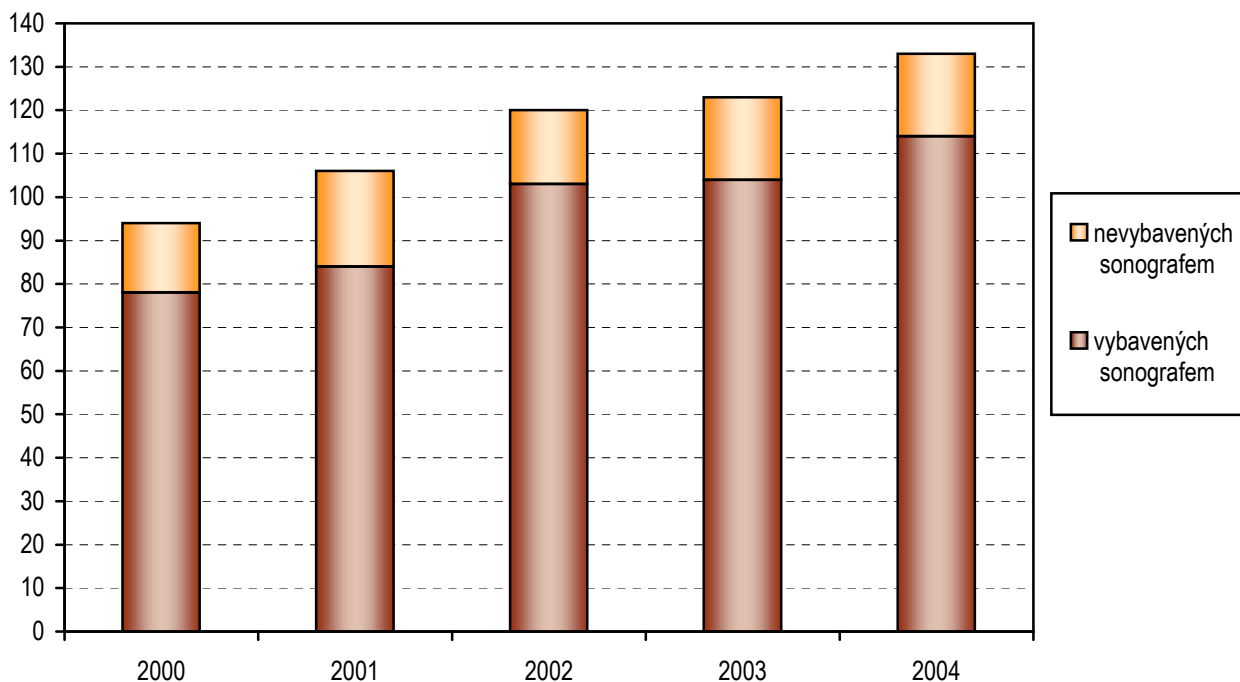
ZPOD - zdravotničtí pracovníci nelékaři pod odborným dohledem nebo přímým vedením (§ 29 - § 42)

<sup>3)</sup> Ve dnech na 1 hospitalizovaného z lůžek schopných provozu

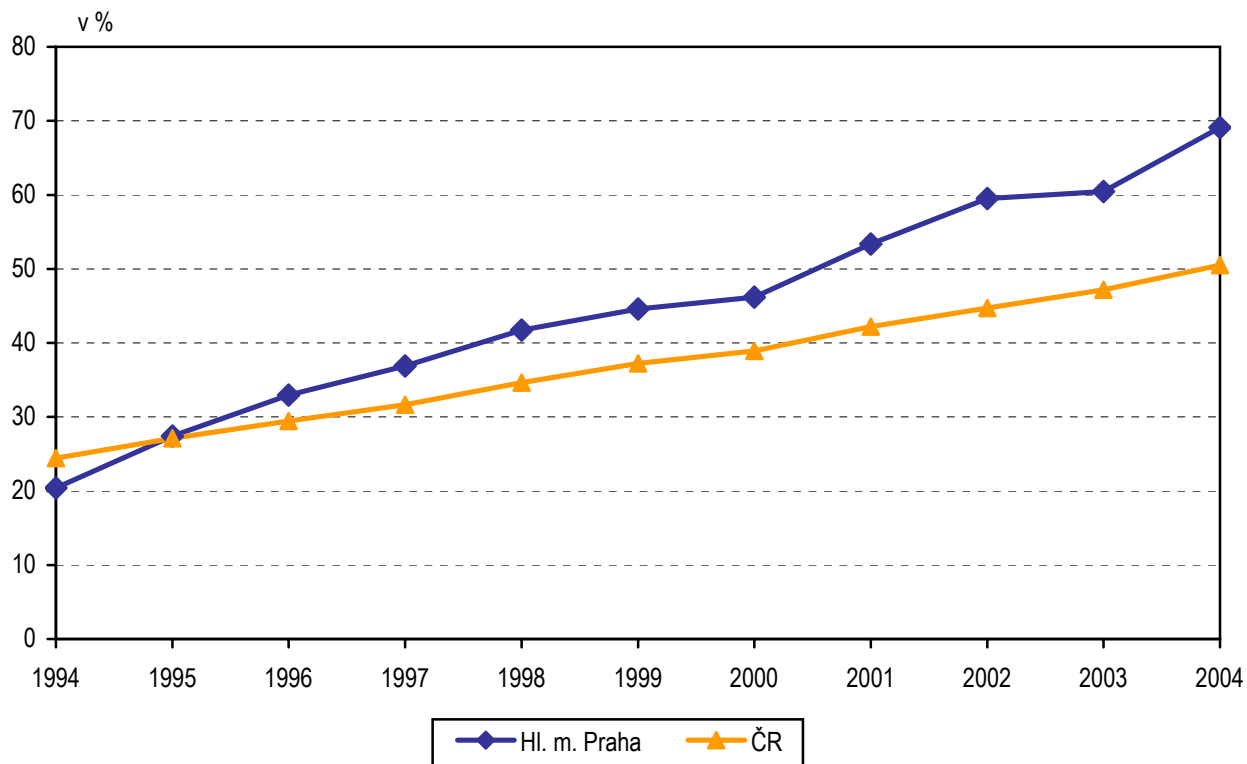
Seznam nemocnic s ženským oddělením v kraji:

Fakultní nemocnice Královské Vinohrady	ISCARE I.V.F. a.s.
Fakultní nemocnice Na Bulovce	Nemocnice Na Homolce
Fakultní nemocnice v Motole	Ústav pro péči o matku a dítě
Fakultní Thomayerova nemocnice s pol.	Ústřední vojenská nemocnice Praha
GynCentrum, spol. s r.o.	Všeobecná fakultní nemocnice v Praze

### Počet ordinací praktického lékaře gynekologa vybavených sonografem v letech 2000 - 2004



### Podíl žen fertilního věku užívajících antikoncepci v letech 1994 - 2004



**Počet porodů a potratů na 1 000 žen fertilního věku  
v letech 1994 - 2004**

