

Zdravotnictví
Pardubického kraje 2011

Vydal Ústav zdravotnických informací a statistiky České republiky

Zdravotnictví kraje

Publikace je určena pro rychlou orientaci uživatele o základních charakteristikách zdravotnictví za kraj a jeho jednotlivé okresy. Úvod doplňuje přehled nemocnic a odborných léčebných ústavů rozšířený o základní ukazatele jejich činnosti. Data obsahují informace o obyvatelstvu a jeho pohybu, o síti zdravotnických zařízení a o jejich činnosti, dále uvádí informace o pracovnících a mzdách, o personálním vybavení lékaři podle druhu zařízení, zdravotním stavu obyvatelstva. Publikaci doplňují srovnávací grafy vybraných ukazatelů.

Health Care in Statistical Data Region

The publication facilitates fast information on the basic characteristics of health care in the region and its districts. Introduction is supplemented by a survey of hospitals and specialized therapeutic institutes with basic indicators of their activity. Data concern population and its movement, the network of health establishments and their activities, health personnel and wages, numbers of physicians by types of establishments and the state of health of the population. The publication is supplemented by charts of selected indicators.

© ÚZIS ČR, 2012

ISBN: 978-80-7280-995-0

Obsah

Úvod	5
Definice pojmů a vysvětlivky	6
Zkratky, značky v tabulkách	9
Přehled základních ukazatelů o činnosti nemocnic a odborných léčebných ústavů	10

Tabulková část

Zdravotnictví Pardubického kraje	14
Zdravotnictví okresu Chrudim	16
Zdravotnictví okresu Pardubice	18
Zdravotnictví okresu Svitavy	20
Zdravotnictví okresu Ústí nad Orlicí	22

Grafická část

Živě narození na 1 000 obyvatel	24
Zemřelí do 1 roku na 1 000 živě narozených	24
Úmrtnost na 1 000 obyvatel	24
Potraty na 1 000 žen fertilního věku	24
Počet obyvatel na 1 lékárnou včetně OOVL	25
Počet ambulantních vyšetření na 1 obyvatele	25
Počet obyvatel na 1 lékaře včetně zubních lékařů (přepočtený počet)	25
Počet lůžek v nemocnicích na 10 000 obyvatel	25
Evidenční počet zaměstnanců a zaměstnavatelé ve zdravotnictví na 10 000 obyvatel (přepočtený počet)	26
Průměrný měsíční plat celkem v Kč (podle platných předpisů o platu)	26
Průměrný měsíční plat lékařů a zubních lékařů v Kč (podle platných předpisů o platu)	26
Průměrný měsíční plat všeobecných sester a porodních asistentek v Kč (podle platných předpisů o platu)	26

Úvod

Předkládaná publikace Zdravotnictví Pardubického kraje 2011 je součástí jednotné řady vydávané každoročně za jednotlivé kraje České republiky a jejím cílem je charakterizovat jednotlivé okresy Pardubického kraje a podat základní přehled vybraných ukazatelů z oblasti demografie, zabezpečení zdravotní péče a zdravotního stavu obyvatel daného území. Kromě souhrnných přehledů jsou uvedeny také základní ukazatele lůžkové péče ve jmenovitých lůžkových zařízeních jednotlivých okresů a kraje. Tyto individuální údaje jsou zveřejňovány na základě souhlasu daného zařízení. Pro větší přehlednost je u nemocnic od roku 2009 provedeno rozdělení na akutní a následnou péči. Data jsou publikována souhrnně za zdravotnictví celkem.

Kromě údajů Národního zdravotnického informačního systému jsou využity datové zdroje Českého statistického úřadu, České správy sociálního zabezpečení, a Orgánů ochrany veřejného zdraví (Krajská hygienická stanice a Státní zdravotní ústav). Tyto údaje jsou prezentovány v tabulkové podobě, vybrané ukazatele i ve formě grafů.

Všechny údaje v publikaci jsou za rok 2011, kromě počtu onemocnění zhoubnými novotvarami a novotvarami in situ (kde je uveden koncový stav z roku 2009), vrozené vady jsou za narozené v roce 2010, hlášené do dovršení 1 roku věku dítěte, tedy v letech 2010 a 2011. Počty zdravotnických zařízení, počty lůžek a počet pracovníků představují stav k 31. 12. 2011. Pro ukazatel procento žen užívajících antikoncepci jsou počty těchto žen čerpány z ročního výkazu, kde je sledování podle sídla ordinace. V relaci na ženy ve věku 15–49 let (data podle bydliště) je ukazatel zkrácený a proto není za jednotlivé okresy uveden. Lékaři, vč. zubních lékařů (PP) jsou od roku 2007 uváděni včetně smluvních pracovníků (řádky 72–90).

V publikaci jsou u jednotlivých lůžkových zařízení uvedeny také poměrné náklady na 1 ošetřovací den. Jde o údaj, který využívá data ze statistického výkazu. Metodika výpočtu a další vysvětlení je uveden v části Definice pojmů.

Věříme, že publikace přinese mnoho užitku, a děkujeme všem zdravotnickým zařízením, která dala souhlas k publikování.

Zpracoval ÚZIS ČR
Regionální pracoviště Hradec Králové
Habrmánova 19/1, 500 02 Hradec Králové
tel.: 495 058 321
fax: 495 058 322
e-mail: drahokoupilova@uzis.cz
<http://www.uzis.cz>

Definice pojmů

Index stáří: - počet osob ve věku 65 let a více na 100 osob ve věku 0–14 let (k 31.12.)

Úmrtnost:

specifická - úmrtnost v dané věkové skupině

standardizovaná - úmrtnost teoretické evropské populace („evropského standardu“) vypočtená z jednotlivých specifických úmrtností konkrétní populace

kojenecká - počet zemřelých do 1 roku věku na 1 000 živě narozených

novorozenecká - počet zemřelých do 28 dnů věku na 1 000 živě narozených.

Průměrné procento pracovní neschopnosti - podíl kalendářních dnů pracovní neschopnosti na celkovém kalendářním fondu ve sledovaném období.

Ošetření-vyšetření - za jedno ošetření (vyšetření) se považuje soubor všech výkonů provedených při ošetřování jedné fyzické osoby na témže oddělení (pracovišti) nebo v bytě.

Využití lůžek ve dnech (maximální lůžkové kapacity)

= ošetřovací dny / průměrný počet lůžek.

Ukazatel uvádí průměrný počet dnů v roce, kdy je lůžko obsazeno pacientem.

Průměrný denní stav obsazených lůžek na 1 lékaře (sestru)

= počet ošetřovacích dnů / (počet dnů ve sledovaném období

x průměrný přepočtený počet lékařů resp. sester).

Náklady na 1 ošetřovací den - jde o poměrný údaj, který využívá data z ročního statistického výkazu o ekonomice zdravotnického zařízení a je vypočítán podle následujícího vzorce:

$$L \cdot \{1 + (D + J + N) / (L + A)\} / T$$

Náklady na ošetřovací den za jednotlivá začleněná zařízení jsou k dispozici od roku 2006, kdy se začaly sledovat údaje na výkaze E (MZ) 6 o ekonomice zdravotnického zařízení.

L = náklady na lůžkovou zdravotní péči

D = náklady na zdravotní dopravu

J = náklady na jinou zdravotní péči

N = náklady na výkony nezdravotní

A = náklady na ambulantní péči

T = počet ošetřovacích dnů

Tato metoda není zcela exaktní z hlediska ekonomů, ale poskytuje orientační hodnotu nákladů na ošetřovací den.

Pro výpočet nákladů na ošetřovací den v nemocnici v kraji celkem byly zahrnuty všechny nemocnice bez ohledu na souhlas k publikování.

Vysvětlivky

Procento žen užívajících antikoncepci k 31.12. (řádek 30)

= **počet žen užívajících antikoncepci hormonální i nitroděložní ve vztahu k počtu žen ve fertilním věku**, ukazatel je uveden pouze za kraj, v okrese tento údaj ztrácí vypovídací hodnotu, proto není uveden

Tržby za léčiva a zdravotnické prostředky na 1 obyvatele (řádek 61) se uvádějí v tisících Kč.

= **za recepty a poukazy vč. doplatků, volný prodej**

Ošetření (vyšetření) v ambulantní péči (bez SVLS, ZZS a AR),

Ošetření (vyšetření) v ambulantní péči (bez SVLS, ZZS a AR) na 1 obyvatele (řádek 130, 131)

= **včetně vyšetření LSPP**

TBC celkem, z toho TBC dýchacího ústrojí (řádek 139, 140)

= **TBC nově zjištěná + recidivy, bakteriologicky ověřená i neověřená; údaj za kraj včetně cizinců s krátkodobým pobytem a bezdomovců**

Syfilis, Gonokoková infekce (řádek 141, 142)

= **údaj bez cizinců s krátkodobým pobytem a bezdomovců**

Nově hlášené případy zhoubných novotvarů a novotvarů in situ (řádky 146–150)

= **definitivní údaje za rok 2009; údaj za kraj včetně bezdomovců**

Počet živě narozených dětí s vrozenou vadou (řádek 151)

= **živě narození s vrozenou vadou zjištěnou do 1 roku života - zpracovány údaje o vrozených vadách u dětí narozených v daném kalendářním roce, tj. v roce 2010, které byly zjištěny do 1 roku jejich věku.**

Ke zveřejnění údajů tedy dochází s ročním zpožděním, aby bylo možné zahrnout všechny děti, i ty narozené koncem roku, u kterých se vrozená vada zjistí až těsně před prvními narozeninami (včetně živě narozených s vrozenou vadou, za které nebylo odevzdáno Hlášení vrozené vady, ale vada byla uvedena ve Zprávě o novorozenci).

Přepočtený počet pracovníků - součet úvazků jednotlivých pracovníků zdravotnických zařízení, přepočtený podle délky plné týdenní pracovní doby, stanovené pro dané zařízení či pracoviště. Obvyklá délka pracovní doby je 40 hodin týdně, dále to může být 39,5 hodin (pracoviště TRN), nebo 38,75 hodin (2směnný provoz), 37,5 hodin (3směnný nebo nepřetržitý provoz), 33,5 hodin (zdravotní důvody) a nebo 30 hodin (mladiství).

Počet pracovníků ve zdravotnictví zahrnuje:

- zaměstnance v evidenčním počtu
- zaměstnavatele
- smluvní pracovníky.

Evidenční počet zaměstnanců - počet zaměstnanců všech kategorií daného zařízení či pracoviště, kteří jsou k němu v pracovním, služebním či členském poměru (mají pracovní smlouvu na dobu určitou či neurčitou). Do evidenčního počtu se nezapočítávají např. ženy na mateřské dovolené, osoby na rodičovské dovolené.

Zaměstnavatelé - do počtu zaměstnavatelů jsou zahrnuti ti pracovníci, kteří pracují v daném zdravotnickém zařízení a pracují jako:

- fyzické osoby, nezapsané v obchodním ani živnostenském rejstříku, podnikající na základě zvláštních předpisů (zákon č. 455/1991 Sb.) a zaměstnávají v rámci svého podnikání jiné osoby,
- fyzické osoby, nezapsané v obchodním ani živnostenském rejstříku, podnikající na základě zvláštních předpisů (zákon č. 455/1991 Sb.), kteří nezaměstnávají v rámci svého podnikání jiné osoby a pracují na vlastní účet.

Nepatří sem podnikatelé, kteří pouze vlastní zdravotnické zařízení, ale nepracují v něm.

Smluvní pracovníci - jsou pracovníci, kteří pracují v daném zdravotnickém zařízení a nepatří do evidenčního počtu zaměstnanců, tzn., že pracují např.:

- na dohody o pracích konaných mimo pracovní poměr,
- dočasně přidělení k výkonu práce do jiné organizace (např. stáže),
- na smlouvu dle občanského nebo obchodního zákoníku,
- jako spolupracující rodinný příslušník.

Stejná struktura platí pro lékaře, vč. zubních lékařů (PP) - řádky 72–90.

Kategorie odborných pracovníků ve zdravotnictví jsou určeny:

- zákonem č. 95/2004 Sb., o podmínkách získávání a uznávání odborné způsobilosti a specializované způsobilosti k výkonu zdravotnického povolání lékaře, zubního lékaře a farmaceuta,
- zákonem č. 96/2004 Sb., o podmínkách získávání a uznávání způsobilosti k výkonu nelékařských zdravotnických povolání a k výkonu činností souvisejících s poskytováním zdravotní péče a o změně některých souvisejících zákonů (zákon o nelékařských zdravotnických povoláních).

Kategorie odborných pracovníků ve zdravotnictví a jejich činnosti podle zákona č. 96/2004 Sb.:

- zdravotničtí pracovníci nelékaři s odbornou způsobilostí (ZPBD) - § 5 až § 21a, v publikaci je kategorie ZPBD rozdělena na:
 - všeobecné sestry, porodní asistentky (§ 5 a § 6),
 - ostatní zdravotničtí pracovníci nelékaři s odbornou způsobilostí (§ 7 až § 21a),
- zdravotničtí pracovníci nelékaři s odbornou a specializovanou způsobilostí (ZPSZ) - § 22 až § 28,
- zdravotničtí pracovníci nelékaři pod odborným dohledem nebo přímým vedením (ZPOD) - § 29 až § 42,
- jiní odborní pracovníci nelékaři s odbornou způsobilostí (JOP) - § 43.

Odměňování ve zdravotnictví:

- Podle **platných předpisů o platu**, ve znění pozdějších předpisů jsou odměňováni zaměstnanci ve zdravotnických organizacích přímo řízených MZ a v organizacích řízených územními orgány, tj. kraji, městy a obcemi. Jedná se o příspěvkové organizace a organizační složky státu.
- Podle **platných předpisů o mzdě**, ve znění pozdějších předpisů jsou odměňováni zaměstnanci v privátních zdravotnických zařízeních, tj. ve zdravotnických zařízeních zřízených fyzickou osobou, církví, jinou právnickou osobou, a zaměstnanci všech lázeňských organizací.

Při výpočtu průměrné mzdy se vychází ze souboru zařízení, který tvoří všechna lůžková zařízení včetně lánů a 5 % výběr ambulantních zdravotnických zařízení.

Zkratky

AR	anesteziologicko-resuscitační (oddělení)
DIOP	dlouhodobá intenzivní ošetrovatelská péče
DIP	dlouhodobá intenzivní péče
JIP	jednotka intenzivní péče
LDN	léčebna pro dlouhodobě nemocné
LSPP	lékařská služba první pomoci
OOVL	odloučená oddělení výdeje léčiv
PL	praktický lékař
PP	přepočtený počet
SVLS	společné vyšetřovací a léčebné složky
TBC	tuberkulóza
TRN	TBC + respirační nemoci
UPT	umělé přerušení těhotenství
ZZS	zdravotnická záchranná služba

Značky v tabulkách

Ležatá čárka (-)	v tabulce na místě čísla značí, že se jev nevyskytoval.
Nula (0; 0,0; 0,00)	znamená, že se jev vyskytl, ale hodnota vypočteného ukazatele je menší než polovina jednotky použité v tabulce.
Tečka (.)	na místě čísla značí, že údaj není k dispozici nebo je nespolehlivý.
Ležatý křížek (x)	značí, že zápis není možný z logických důvodů.
Stříška (^)	ke zveřejnění údajů nebyl dán souhlas.

Zdravotnická zařízení - Pardubický kraj**Pardubický kraj****Nemocnice celkem**

Počet		Prům. obsazená lůžka na 1 úvazek		Využití lůžek ve dnech	Průměrná ošetřovací doba	Náklady na 1 ošetřovací den
lůžek k 31.12.	hospitalizovaných	lékaře/den	sestry u lůžka/den			
akutní péče						
2 012	84 237	3,0	1,1	236,5	5,6	.
následná péče						
572	3 629	15,0	2,8	301,1	48,3	.
péče celkem ¹⁾						
2 584	87 695	3,8	1,3	251,0	7,4	3 983

OLÚ - celkem

Počet		Prům. obsazená lůžka na 1 úvazek		Využití lůžek ve dnech	Průměrná ošetřovací doba	Náklady na 1 ošetřovací den
lůžek k 31.12.	hospitalizovaných	lékaře/den	sestry u lůžka/den			
1 276	13 992	16,4	4,0	331,3	30,4	1 443

Chrudim**Chrudimská nemocnice, a.s.**

Počet		Prům. obsazená lůžka na 1 úvazek		Využití lůžek ve dnech	Průměrná ošetřovací doba	Náklady na 1 ošetřovací den
lůžek k 31.12.	hospitalizovaných	lékaře/den	sestry u lůžka/den			
akutní péče						
^	^	^	^	^	^	^
následná péče						
^	^	^	^	^	^	^
péče celkem ¹⁾						
^	^	^	^	^	^	^

interna, neurologie, pediatrie, gynekologie, chirurgie, AR, DIP, ošetřovatelská péče, DIOP

OLÚ - Hamzova odborná léčebna pro děti a dospělé, Luže

Počet		Prům. obsazená lůžka na 1 úvazek		Využití lůžek ve dnech	Průměrná ošetřovací doba	Náklady na 1 ošetřovací den
lůžek k 31.12.	hospitalizovaných	lékaře/den	sestry u lůžka/den			
505	5 802	20,3	4,8	353,6	30,8	1 633

rehabilitace (505)

OLÚ - Smíření - hospicové sdružení, Chrudim

Počet		Prům. obsazená lůžka na 1 úvazek		Využití lůžek ve dnech	Průměrná ošetřovací doba	Náklady na 1 ošetřovací den
lůžek k 31.12.	hospitalizovaných	lékaře/den	sestry u lůžka/den			
^	^	^	^	^	^	^

paliativní péče

Zdravotnická zařízení - Pardubický kraj

Pardubice

Pardubická krajská nemocnice, a.s., Pardubice

Počet		Prům. obsazená lůžka na 1 úvazek		Využití lůžek ve dnech	Průměrná ošetřovací doba	Náklady na 1 ošetřovací den
lůžek k 31.12.	hospitalizovaných	lékaře/den	sestry u lůžka/den			
akutní péče						
879	32 101	2,6	1,0	220,4	6,0	.
následná péče						
66	426	15,6	3,3	297,9	46,2	.
péče celkem ¹⁾						
945	32 527	2,8	1,0	225,8	6,6	5 114

interna (76 z toho JIP 8 a kl. hematologie 4), kardiologie (69 z toho JIP 15), geriatric (4), infekční (50), pneumologie a ftyzeologie (36), neurologie (62 z toho JIP 6), psychiatrie (25), pediatrie (79 z toho JIP 19 a novorozenecké 24), gynekologie (82 z toho JIP 6 a porodnice 22), chirurgie (62), neurochirurgie (22), traumatologie (34), AR (8), ortopedie (44), urologie (34 z toho JIP 3), ORL (30 z toho dětská ORL 5 a foniatrie 5), oftalmologie (14), stomatologie (10), dermatovenerologie (20), radiač. onkolog. (46 z toho klinická onkologie 10), dětská chirurgie (25), rehab. a fyz. medicína (26), intenzivní péče (21), ošetrovatelská péče (66)

G-med, v.o.s. - nemocnice, Pardubice

Počet		Prům. obsazená lůžka na 1 úvazek		Využití lůžek ve dnech	Průměrná ošetřovací doba	Náklady na 1 ošetřovací den
lůžek k 31.12.	hospitalizovaných	lékaře/den	sestry u lůžka/den			
péče celkem ¹⁾						
^	^	^	^	^	^	^

gynekologie

OLÚ - Léčebna dlouhodobě nemocných, Rybitví

Počet		Prům. obsazená lůžka na 1 úvazek		Využití lůžek ve dnech	Průměrná ošetřovací doba	Náklady na 1 ošetřovací den
lůžek k 31.12.	hospitalizovaných	lékaře/den	sestry u lůžka/den			
105	620	12,2	3,8	325,2	55,1	1 446

ošetrovatelská péče (105)

Svitavy

Svitavská nemocnice, a.s., Svitavy

Počet		Prům. obsazená lůžka na 1 úvazek		Využití lůžek ve dnech	Průměrná ošetřovací doba	Náklady na 1 ošetřovací den
lůžek k 31.12.	hospitalizovaných	lékaře/den	sestry u lůžka/den			
akutní péče						
258	10 847	2,9	1,3	242,8	5,8	^
následná péče						
23	166	16,7	3,0	345,1	48,0	^
péče celkem ¹⁾						
281	11 013	3,2	1,3	251,1	6,4	^

interna (60 z toho JIP 6), psychiatrie (30), pediatrie (44 z toho novorozenecké 14), gynekologie (35 z toho porodnice 14), chirurgie (45 z toho JIP 4), AR (4), urologie (22), ORL (18), ošetrovatelská péče (23)

Zdravotnická zařízení - Pardubický kraj**Litomyšlská nemocnice, a.s., Litomyšl**

Počet		Prům. obsazená lůžka na 1 úvazek		Využití lůžek ve dnech	Průměrná ošetřovací doba	Náklady na 1 ošetřovací den
lůžek k 31.12.	hospitalizovaných	lékaře/den	sestry u lůžka/den			
péče celkem ¹⁾						
^	^	^	^	^	^	^

interna, neurologie, pediatrie, gynekologie, chirurgie, AR, ortopedie, oftalmologie, dermatovenerologie, intenzivní péče, ošetrovatelská péče

Nemocnice následné péče, Moravská Třebová

Počet		Prům. obsazená lůžka na 1 úvazek		Využití lůžek ve dnech	Průměrná ošetřovací doba	Náklady na 1 ošetřovací den
lůžek k 31.12.	hospitalizovaných	lékaře/den	sestry u lůžka/den			
následná péče						
90	730	15,9	2,8	283,0	34,9	.
péče celkem ¹⁾						
90	730	15,9	2,8	283,0	34,9	990

ošetrovatelská péče (90)

Poličská nemocnice, s.r.o., Polička

Počet		Prům. obsazená lůžka na 1 úvazek		Využití lůžek ve dnech	Průměrná ošetřovací doba	Náklady na 1 ošetřovací den
lůžek k 31.12.	hospitalizovaných	lékaře/den	sestry u lůžka/den			
následná péče						
120	486	20,1	3,4	365,2	90,2	.
péče celkem ¹⁾						
120	486	20,1	3,4	365,2	90,2	1 226

ošetrovatelská péče (120)

OLÚ - Odborný léčebný ústav, Jevíčko

Počet		Prům. obsazená lůžka na 1 úvazek		Využití lůžek ve dnech	Průměrná ošetřovací doba	Náklady na 1 ošetřovací den
lůžek k 31.12.	hospitalizovaných	lékaře/den	sestry u lůžka/den			
176	2 298	13,8	3,3	345,9	26,5	1 178

pneumologie a fúzeologie (101), rehab. a fyz. medicína (75)

Ústí nad Orlicí**Orlickoustecká nemocnice, a.s., Ústí nad Orlicí**

Počet		Prům. obsazená lůžka na 1 úvazek		Využití lůžek ve dnech	Průměrná ošetřovací doba	Náklady na 1 ošetřovací den
lůžek k 31.12.	hospitalizovaných	lékaře/den	sestry u lůžka/den			
péče celkem ¹⁾						
^	^	^	^	^	^	^

interna, neurologie, pediatrie, gynekologie, chirurgie, AR, urologie, ORL

Zdravotnická zařízení - Pardubický kraj**Vysokomýtská nemocnice, Vysoké Mýto**

Počet		Prům. obsazená lůžka na 1 úvazek		Využití lůžek ve dnech	Průměrná ošetřovací doba	Náklady na 1 ošetřovací den
lůžek k 31.12.	hospitalizovaných	lékaře/den	sestry u lůžka/den			
následná péče						
120	793	10,5	2,8	305,0	46,2	.
péče celkem ¹⁾						
120	793	10,5	2,8	305,0	46,2	1 097

ošetřovatelská péče (120)

OLÚ - AESKULAP, s.r.o., Červená Voda

Počet		Prům. obsazená lůžka na 1 úvazek		Využití lůžek ve dnech	Průměrná ošetřovací doba	Náklady na 1 ošetřovací den
lůžek k 31.12.	hospitalizovaných	lékaře/den	sestry u lůžka/den			
81	495	14,5	3,1	293,2	48,0	^

ošetřovatelská péče (81)

OLÚ - Rehabilitační ústav, Brandýs nad Orlicí

Počet		Prům. obsazená lůžka na 1 úvazek		Využití lůžek ve dnech	Průměrná ošetřovací doba	Náklady na 1 ošetřovací den
lůžek k 31.12.	hospitalizovaných	lékaře/den	sestry u lůžka/den			
170	2 124	17,7	5,9	342,6	27,4	1 008

rehab. a fyz. medicína (170)

OLÚ - Odborný léčebný ústav - Albertinum, Žamberk

Počet		Prům. obsazená lůžka na 1 úvazek		Využití lůžek ve dnech	Průměrná ošetřovací doba	Náklady na 1 ošetřovací den
lůžek k 31.12.	hospitalizovaných	lékaře/den	sestry u lůžka/den			
212	2 305	15,2	2,8	274,1	26,4	1 596

pneumologie a ftizeologie (106), psychiatrie (36), ošetřovatelská péče (70)

¹⁾ Do celku nejsou zahrnuty překlady pacientů mezi odděleními.

Zdravotnictví - Pardubický kraj

1 Demografie		35 Počty zdravotnických zařízení - pokračování		
2	Počet obyvatel k 1.7.	516 260	41 Léčebny tuberkulózy a respiračních nemocí	-
3	└ z toho: ženy	261 378	42 Psychiatrické léčebny	-
4	Počet obyvatel k 31.12.	516 411	43 Lázeňské léčebny	1
	z toho:		44 Ostatní lůžková zařízení	5
5	└ ženy celkem	261 450	45 Samostatná ambulantní zařízení	1 179
6	└└ z toho: ženy 15-49 let	120 750	46 Kojenecké ústavy a dětské domovy	3
7	└ děti (0-14 let)	77 030	47 Dětská centra a stacionáře	1
8	└ dorost (15-19 let)	28 183	48 Stacionáře pro dospělé	-
9	Index stáří	110,0	49 Zvláštní zdravotnická zařízení - ostatní	12
10	Mrtvě narození	21	50 Lékárny (vč. OOVL)	146
11	Živě narození	5 312	51 Výdejny zdravotnických prostředků	11
12	na 1000 obyvatel	10,3	52 Orgány ochrany veřejného zdraví	2
13	Zemřelí do 28 dnů	7	z toho:	
14	na 1 000 živě narozených	1,3	53 └ zdravotní ústav	1
15	Zemřelí do 1 roku	16	54 └ krajská hygienická stanice	1
16	na 1 000 živě narozených	3,0	55 Ostatní zdravotnická zařízení	8
17	Zemřelí celkem	5 365	56 Lékárenská péče celkem	
18	na 1 000 obyvatel	10,4	57 Počet obyvatel na 1 lékárně (vč. OOVL)	3 537
	z toho:		58 Farmaceuti (přepočtený počet)	325,83
19	└ novotvary	1 287	59 Farmaceutičtí asistenti (přepočtený počet)	218,92
20	└ nemoci oběhové	2 699	60 Počet expedovaných receptů a poukazů	3 644 746
21	└ poranění a otravy	332	61 Tržby za léčiva a zdrav.prostředky na 1 ob.	5 951
22	└ z toho: sebevraždy	81	62 Lůžka	
23	Standardizovaná úmrtnost celkem	710,1	63 Lůžka celkem	4 432
	z toho:		v tom:	
24	└ muži	912,7	64 └ nemocnice celkem	2 584
25	└ ženy	550,8	65 └ na 10 tis. obyv. k 31.12.	50,0
26	Potraty celkem	1 622	66 └ nem. soukromé (zřiz. fyz. nebo práv. os.)	2 374
27	na 1 000 žen fertil. věku (15-49 let)	13,4	67 └ léčebny pro dlouhodobě nemocné	186
	z toho:		68 └ léčebny tuberkulózy a respirač. nemocí	-
28	└ umělá přerušení těhotenství (UPT)	833	69 └ psychiatrické léčebny	-
29	na 1 000 žen fertilního věku	6,9	70 └ lázeňské léčebny	572
30	Procento žen užívající antikoncepci	54,0	71 └ ostatní lůžková zařízení	1 090
31	Sňatky	2 228	72 Lékaři, vč. zubních lékařů (PP)	
32	na 1 000 obyvatel	4,3	73 Lůžková péče celkem	565,60
33	Rozvody	1 258	v tom:	
34	na 1 000 obyvatel	2,4	74 └ nemocnice	487,52
35 Počty zdravotnických zařízení			75 └ léčebny pro dlouhodobě nemocné	12,17
36	Nemocnice celkem	9	76 └ léčebny tuberkulózy a respirač. nemocí	-
	z toho:		77 └ psychiatrické léčebny	-
37	└ nemocnice následné péče	3	78 └ lázeňské léčebny	7,36
38	└ nem. soukromé (zřiz. fyz. nebo práv. os.)	7	79 └ ostatní lůžková zařízení	58,55
39	└ z toho: následné péče	1		
40	Léčebny pro dlouhodobě nemocné	2		

Zdravotnictví - Pardubický kraj

72 Lékaři, vč. zubních lékařů (PP) - pokračování		119 Prům. měs. plat v Kč (dle platných předpisů o platu)		
80	Ambulantní péče (vč. SVLS) celkem	1 370,84	120 Celkem	23 456
	v tom:		z toho:	
81	ambulantní části nemocnic	283,05	121 lékaři a zubní lékaři	51 229
82	ambulantní části ost. lůžkových zařízení	6,18	122 všeobecné sestry a porodní asistentky	27 191
83	samostatná ambulantní zařízení celkem	1 081,61	123 ost.zdrav.prac. nelékaři s odb.způsobností	24 150
	z toho:		124 Prům. měs. mzda v Kč (dle platných předpisů o mzdě)	
84	praktičtí lékaři pro dospělé	222,51	125 Celkem	23 114
85	praktičtí lékaři pro děti a dorost	89,68	z toho:	
86	praktičtí zubní lékaři	268,66	126 lékaři a zubní lékaři	43 013
87	praktičtí ženští lékaři	48,04	127 všeobecné sestry a porodní asistentky	23 313
88	lékaři specialisté (vyjma SVLS)	300,38	128 ost.zdrav.prac. nelékaři s odb.způsobností	21 425
89	Společ. vyšetřovací a léčebné složky (SVLS)	166,96	129 Počet ambulantních ošetření (bez SVLS, ZZS a AR)	
90	Ostatní zdravotnická zařízení	72,26	130 Ošetření (vyšetření) v ambulantní péči	6 164 982
91 Evidenční počet zaměstnanců a zaměstnavatelé (PP)			131 na 1 obyvatele	11,9
92	Pracovníci celkem	10 142,53	132 Zdravotní stav	
	v tom:		133 Hospitalizovaní v nem. na 100 000 obyv.	20 471
93	lékaři	1 467,16	134 Pracovní neschopnost	
94	zubní lékaři	294,90	135 poč. hlášených případů na 100 nem. poj.	30,6
95	farmaceuti	317,80	136 průměrné % pracovní neschopnosti	3,632
96	ostatní odborní pracovníci ve zdravotnictví	6 280,27	137 Nově hlášená vybraná onemocnění	
	v tom:		138 jiné infekce způsob. salmonelami (A02)	529
97	ZPBD	4 374,98	139 TBC celkem (A15-19)	30
	z toho:		140 z toho: dýchacího ústrojí (A15-16)	25
98	všeobecné sestry a porodní asistentky	3 477,30	141 syfilis (A50-53)	11
99	ZPSZ	482,36	142 gonokoková infekce (A54)	7
100	ZPOD	1 268,99	143 virová encefalitida přen. klíšťaty (A84)	47
101	jiní odborní pracovníci (JOP) a dentisté	153,94	144 infekční mononukleóza (B27)	72
102	pedagogičtí pracovníci	8,30	145 bakteriální meningitida (G00)	2
103	technicko-hospodářští pracovníci (THP)	672,35	146 Nově hlášené případy zhoub. novotvarů a novotvarů in situ (C00-97, D00-09) (r.2009)	3 655
104	dělníci a provozní pracovníci	1 101,75	z toho:	
105 Smluvní pracovníci (PP) ve zdravotnictví			147 ZN plic - muži (C33-34)	212
106	Pracovníci celkem	500,06	148 ZN prsu - ženy (C50)	257
	v tom:		149 ZN kolorekta - muži (C18-21)	214
107	lékaři	241,00	150 ZN kolorekta - ženy (C18-21)	161
108	zubní lékaři	5,64	151 Počet živě naroz. dětí s vroz. vadou (r.2010)	344
109	farmaceuti	11,00	152 Počet dispenzar. onemocnění dětí a dorostu	47 069
110	ostatní odborní pracovníci ve zdravotnictví	174,94	153 Počet dispenzarizovaných u PL pro dospělé pro:	
	v tom:		154 hypertenzní nemoci (I10-15)	94 083
111	ZPBD	122,46	155 ischemické nemoci srdeční (I20-25)	34 267
	z toho:		156 cévní nemoci mozku (I60-69)	11 011
112	všeobecné sestry a porodní asistentky	88,84	157 Počet léčených diabetiků k 31.12.	39 722
113	ZPSZ	5,75		
114	ZPOD	44,29		
115	jiní odborní pracovníci (JOP) a dentisté	2,44		
116	pedagogičtí pracovníci	0,10		
117	technicko-hospodářští pracovníci (THP)	19,67		
118	dělníci a provozní pracovníci	47,71		

Zdravotnictví okresu Chrudim

1 Demografie		35 Počty zdravotnických zařízení - pokračování		
2	Počet obyvatel k 1.7.	104 382	41 Léčebny tuberkulózy a respiračních nemocí	-
3	└ z toho: ženy	52 767	42 Psychiatrické léčebny	-
4	Počet obyvatel k 31.12.	104 371	43 Lázeňské léčebny	-
	z toho:		44 Ostatní lůžková zařízení	2
5	└ ženy celkem	52 775	45 Samostatná ambulantní zařízení	233
6	└└ z toho: ženy 15-49 let	24 300	46 Kojenecké ústavy a dětské domovy	-
7	└ děti (0-14 let)	15 417	47 Dětská centra a stacionáře	-
8	└ dorost (15-19 let)	5 912	48 Stacionáře pro dospělé	-
9	Index stáří	112,3	49 Zvláštní zdravotnická zařízení - ostatní	4
10	Mrtvě narození	3	50 Lékárny (vč. OOVL)	30
11	Živě narození	1 047	51 Výdejny zdravotnických prostředků	1
12	na 1000 obyvatel	10,0	52 Orgány ochrany veřejného zdraví	-
13	Zemřelí do 28 dnů	2	z toho:	
14	na 1 000 živě narozených	1,9	53 └ zdravotní ústav	-
15	Zemřelí do 1 roku	5	54 └ krajská hygienická stanice	-
16	na 1 000 živě narozených	4,8	55 Ostatní zdravotnická zařízení	-
17	Zemřelí celkem	1 106	56 Lékárenská péče celkem	
18	na 1 000 obyvatel	10,6	57 Počet obyvatel na 1 lékárně (vč. OOVL)	3 479
	z toho:		58 Farmaceuti (přepočtený počet)	56,77
19	└ novotvary	257	59 Farmaceutičtí asistenti (přepočtený počet)	35,60
20	└ nemoci oběhové	568	60 Počet expedovaných receptů a poukazů	698 639
21	└ poranění a otravy	74	61 Tržby za léčiva a zdrav.prostředky na 1 ob.	5 003
22	└ z toho: sebevraždy	15	62 Lůžka	
23	Standardizovaná úmrtnost celkem	722,6	63 Lůžka celkem	910
	z toho:		v tom:	
24	└ muži	910,2	64 └ nemocnice celkem	378
25	└ ženy	566,3	65 └ na 10 tis. obyv. k 31.12.	36,2
26	Potraty celkem	305	66 └ nem. soukromé (zřiz. fyz. nebo práv. os.)	378
27	na 1 000 žen fertil. věku (15-49 let)	12,5	67 └ léčebny pro dlouhodobě nemocné	-
	z toho:		68 └ léčebny tuberkulózy a respirač. nemocí	-
28	└ umělá přerušení těhotenství (UPT)	163	69 └ psychiatrické léčebny	-
29	na 1 000 žen fertilního věku	6,7	70 └ lázeňské léčebny	-
30	Procento žen užívající antikoncepci	.	71 └ ostatní lůžková zařízení	532
31	Sňatky	429	72 Lékaři, vč. zubních lékařů (PP)	
32	na 1 000 obyvatel	4,1	73 Lůžková péče celkem	79,98
33	Rozvody	262	v tom:	
34	na 1 000 obyvatel	2,5	74 └ nemocnice	54,43
35 Počty zdravotnických zařízení			75 └ léčebny pro dlouhodobě nemocné	-
36	Nemocnice celkem	1	76 └ léčebny tuberkulózy a respirač. nemocí	-
	z toho:		77 └ psychiatrické léčebny	-
37	└ nemocnice následné péče	-	78 └ lázeňské léčebny	-
38	└ nem. soukromé (zřiz. fyz. nebo práv. os.)	1	79 └ ostatní lůžková zařízení	25,55
39	└ z toho: následné péče	-		
40	Léčebny pro dlouhodobě nemocné	-		

Zdravotnictví okresu Chrudim

72 Lékaři, vč. zubních lékařů (PP) - pokračování			119 Prům. měs. plat v Kč (dle platných předpisů o platu)		
80	Ambulantní péče (vč. SVLS) celkem	240,78	120	Celkem	22 833
	v tom:			z toho:	
81	ambulantní části nemocnic	27,07	121	lékaři a zubní lékaři	52 893
82	ambulantní části ost. lůžkových zařízení	1,51	122	všeobecné sestry a porodní asistentky	27 891
83	samostatná ambulantní zařízení celkem	212,20	123	ost.zdrav.prac. nelékaři s odb.způsobností	24 219
	z toho:		124 Prům. měs. mzda v Kč (dle platných předpisů o mzdě)		
84	praktičtí lékaři pro dospělé	49,92	125	Celkem	22 944
85	praktičtí lékaři pro děti a dorost	19,48		z toho:	
86	praktičtí zubní lékaři	54,34	126	lékaři a zubní lékaři	44 783
87	praktičtí ženští lékaři	11,00	127	všeobecné sestry a porodní asistentky	23 947
88	lékaři specialisté (vyjma SVLS)	55,46	128	ost.zdrav.prac. nelékaři s odb.způsobností	20 819
89	Společ. vyšetřovací a léčebné složky (SVLS)	25,71	129 Počet ambulantních ošetření (bez SVLS, ZZS a AR)		
90	Ostatní zdravotnická zařízení	-	130	Ošetření (vyšetření) v ambulantní péči	1 138 852
91 Evidenční počet zaměstnanců a zaměstnavatelé (PP)			131	na 1 obyvatele	10,9
92	Pracovníci celkem	1 993,64	132 Zdravotní stav		
	v tom:		133	Hospitalizovaní v nem. na 100 000 obyv.	22 069
93	lékaři	252,60	134	Pracovní neschopnost	
94	zubní lékaři	55,54	135	poč. hlášených případů na 100 nem. poj.	30,8
95	farmaceuti	53,77	136	průměrné % pracovní neschopnosti	4,365
96	ostatní odborní pracovníci ve zdravotnictví	1 170,72	137	Nově hlášená vybraná onemocnění	
	v tom:		138	jiné infekce způsob. salmonelami (A02)	97
97	ZPBD	776,19	139	TBC celkem (A15-19)	2
	z toho:		140	z toho: dýchacího ústrojí (A15-16)	2
98	všeobecné sestry a porodní asistentky	626,13	141	syfilis (A50-53)	-
99	ZPSZ	127,02	142	gonokoková infekce (A54)	1
100	ZPOD	256,20	143	virová encefalitida přen. klíšťaty (A84)	12
101	jiní odborní pracovníci (JOP) a dentisté	11,31	144	infekční mononukleóza (B27)	24
102	pedagogičtí pracovníci	4,00	145	bakteriální meningitida (G00)	-
103	technicko-hospodářští pracovníci (THP)	161,05	146	Nově hlášené případy zhoub. novotvarů a novotvarů in situ (C00-97, D00-09) (r.2009)	683
104	dělníci a provozní pracovníci	295,96		z toho:	
105 Smluvní pracovníci (PP) ve zdravotnictví			147	ZN plic - muži (C33-34)	55
106	Pracovníci celkem	30,37	148	ZN prsu - ženy (C50)	49
	v tom:		149	ZN kolorekta - muži (C18-21)	39
107	lékaři	12,62	150	ZN kolorekta - ženy (C18-21)	37
108	zubní lékaři	-	151	Počet živě naroz. dětí s vroz. vadou (r.2010)	48
109	farmaceuti	3,00	152	Počet dispenzar. onemocnění dětí a dorostu	15 582
110	ostatní odborní pracovníci ve zdravotnictví	4,83	153	Počet dispenzarizovaných u PL pro dospělé pro:	
	v tom:		154	hypertenzní nemoci (I10-15)	18 048
111	ZPBD	4,52	155	ischemické nemoci srdeční (I20-25)	7 080
	z toho:		156	cévní nemoci mozku (I60-69)	2 497
112	všeobecné sestry a porodní asistentky	3,47	157	Počet léčených diabetiků k 31.12.	7 602
113	ZPSZ	0,24			
114	ZPOD	0,07			
115	jiní odborní pracovníci (JOP) a dentisté	-			
116	pedagogičtí pracovníci	-			
117	technicko-hospodářští pracovníci (THP)	1,56			
118	dělníci a provozní pracovníci	8,36			

Zdravotnictví okresu Pardubice

1 Demografie		35 Počty zdravotnických zařízení - pokračování		
2	Počet obyvatel k 1.7.	167 504	41 Léčebny tuberkulózy a respiračních nemocí	-
3	└ z toho: ženy	84 928	42 Psychiatrické léčebny	-
4	Počet obyvatel k 31.12.	167 750	43 Lázeňské léčebny	1
	z toho:		44 Ostatní lůžková zařízení	-
5	└ ženy celkem	85 035	45 Samostatná ambulantní zařízení	402
6	└└ z toho: ženy 15-49 let	39 067	46 Kojenecké ústavy a dětské domovy	2
7	└ děti (0-14 let)	24 107	47 Dětská centra a stacionáře	1
8	└ dorost (15-19 let)	8 033	48 Stacionáře pro dospělé	-
9	Index stáří	119,4	49 Zvláštní zdravotnická zařízení - ostatní	6
10	Mrtvě narození	4	50 Lékárny (vč. OOVL)	53
11	Živě narození	1 758	51 Výdejny zdravotnických prostředků	5
12	na 1000 obyvatel	10,5	52 Orgány ochrany veřejného zdraví	2
13	Zemřelí do 28 dnů	2	z toho:	
14	na 1 000 živě narozených	1,1	53 └ zdravotní ústav	1
15	Zemřelí do 1 roku	5	54 └ krajská hygienická stanice	1
16	na 1 000 živě narozených	2,8	55 Ostatní zdravotnická zařízení	5
17	Zemřelí celkem	1 714	56 Lékárenská péče celkem	
18	na 1 000 obyvatel	10,2	57 Počet obyvatel na 1 lékárně (vč. OOVL)	3 165
	z toho:		58 Farmaceuti (přepočtený počet)	118,82
19	└ novotvary	450	59 Farmaceutičtí asistenti (přepočtený počet)	76,70
20	└ nemoci oběhové	836	60 Počet expedovaných receptů a poukazů	1 275 227
21	└ poranění a otravy	94	61 Tržby za léčiva a zdrav.prostředky na 1 ob.	7 813
22	└ z toho: sebevraždy	29	62 Lůžka	
23	Standardizovaná úmrtnost celkem	661,4	63 Lůžka celkem	1 626
	z toho:		v tom:	
24	└ muži	856,2	64 └ nemocnice celkem	949
25	└ ženy	506,9	65 └ na 10 tis. obyv. k 31.12.	56,6
26	Potraty celkem	479	66 └ nem. soukromé (zřiz. fyz. nebo práv. os.)	949
27	na 1 000 žen fertil. věku (15-49 let)	12,2	67 └ léčebny pro dlouhodobě nemocné	105
	z toho:		68 └ léčebny tuberkulózy a respirač. nemocí	-
28	└ umělá přerušení těhotenství (UPT)	219	69 └ psychiatrické léčebny	-
29	na 1 000 žen fertilního věku	5,6	70 └ lázeňské léčebny	572
30	Procento žen užívající antikoncepci	.	71 └ ostatní lůžková zařízení	-
31	Sňatky	743	72 Lékaři, vč. zubních lékařů (PP)	
32	na 1 000 obyvatel	4,4	73 Lůžková péče celkem	226,90
33	Rozvody	433	v tom:	
34	na 1 000 obyvatel	2,6	74 └ nemocnice	211,87
35 Počty zdravotnických zařízení			75 └ léčebny pro dlouhodobě nemocné	7,67
36	Nemocnice celkem	2	76 └ léčebny tuberkulózy a respirač. nemocí	-
	z toho:		77 └ psychiatrické léčebny	-
37	└ nemocnice následné péče	-	78 └ lázeňské léčebny	7,36
38	└ nem. soukromé (zřiz. fyz. nebo práv. os.)	2	79 └ ostatní lůžková zařízení	-
39	└ z toho: následné péče	-		
40	Léčebny pro dlouhodobě nemocné	1		

Zdravotnictví okresu Pardubice

72 Lékaři, vč. zubních lékařů (PP) - pokračování			119 Prům. měs. plat v Kč (dle platných předpisů o platu)		
80	Ambulantní péče (vč. SVLS) celkem	534,73	120	Celkem	26 780
	v tom:			z toho:	
81	ambulantní části nemocnic	136,23	121	lékaři a zubní lékaři	50 949
82	ambulantní části ost. lůžkových zařízení	-	122	všeobecné sestry a porodní asistentky	30 106
83	samostatná ambulantní zařízení celkem	398,50	123	ost.zdrav.prac. nelékaři s odb.způsobností	26 317
	z toho:		124 Prům. měs. mzda v Kč (dle platných předpisů o mzdě)		
84	praktičtí lékaři pro dospělé	72,55	125	Celkem	23 085
85	praktičtí lékaři pro děti a dorost	24,80		z toho:	
86	praktičtí zubní lékaři	89,77	126	lékaři a zubní lékaři	40 888
87	praktičtí ženští lékaři	15,99	127	všeobecné sestry a porodní asistentky	23 216
88	lékaři specialisté (vyjma SVLS)	119,52	128	ost.zdrav.prac. nelékaři s odb.způsobností	20 874
89	Společ. vyšetřovací a léčebné složky (SVLS)	66,69	129 Počet ambulantních ošetření (bez SVLS, ZZS a AR)		
90	Ostatní zdravotnická zařízení	69,49	130	Ošetření (vyšetření) v ambulantní péči	2 194 033
91 Evidenční počet zaměstnanců a zaměstnavatelé (PP)			131	na 1 obyvatele	13,1
92	Pracovníci celkem	3 837,33	132 Zdravotní stav		
	v tom:		133	Hospitalizovaní v nem. na 100 000 obyv.	17 266
93	lékaři	566,64	134	Pracovní neschopnost	
94	zubní lékaři	112,01	135	poč. hlášených případů na 100 nem. poj.	30,3
95	farmaceuti	114,71	136	průměrné % pracovní neschopnosti	3,200
96	ostatní odborní pracovníci ve zdravotnictví	2 451,90	137	Nově hlášená vybraná onemocnění	
	v tom:		138	jiné infekce způsob. salmonelami (A02)	196
97	ZPBD	1 658,74	139	TBC celkem (A15-19)	9
	z toho:		140	z toho: dýchacího ústrojí (A15-16)	9
98	všeobecné sestry a porodní asistentky	1 333,42	141	syfilis (A50-53)	2
99	ZPSZ	171,08	142	gonokoková infekce (A54)	4
100	ZPOD	505,58	143	virová encefalitida přen. klíšťaty (A84)	11
101	jiní odborní pracovníci (JOP) a dentisté	116,50	144	infekční mononukleóza (B27)	28
102	pedagogičtí pracovníci	4,30	145	bakteriální meningitida (G00)	-
103	technicko-hospodářští pracovníci (THP)	269,30	146	Nově hlášené případy zhoub. novotvarů a novotvarů in situ (C00-97, D00-09) (r.2009)	1 285
104	dělníci a provozní pracovníci	318,47		z toho:	
105 Smluvní pracovníci (PP) ve zdravotnictví			147	ZN plic - muži (C33-34)	62
106	Pracovníci celkem	311,59	148	ZN prsu - ženy (C50)	109
	v tom:		149	ZN kolorekta - muži (C18-21)	66
107	lékaři	147,03	150	ZN kolorekta - ženy (C18-21)	54
108	zubní lékaři	4,44	151	Počet živě naroz. dětí s vroz. vadou (r.2010)	101
109	farmaceuti	6,68	152	Počet dispenzar. onemocnění dětí a dorostu	11 183
110	ostatní odborní pracovníci ve zdravotnictví	123,99	153	Počet dispenzarizovaných u PL pro dospělé	
	v tom:			pro:	
111	ZPBD	81,90	154	hypertenzní nemoci (I10-15)	36 183
	z toho:		155	ischemické nemoci srdeční (I20-25)	11 622
112	všeobecné sestry a porodní asistentky	59,32	156	cévní nemoci mozku (I60-69)	3 526
113	ZPSZ	3,34	157	Počet léčených diabetiků k 31.12.	14 784
114	ZPOD	37,31			
115	jiní odborní pracovníci (JOP) a dentisté	1,44			
116	pedagogičtí pracovníci	-			
117	technicko-hospodářští pracovníci (THP)	10,80			
118	dělníci a provozní pracovníci	18,65			

Zdravotnictví okresu Svitavy

1 Demografie			35 Počty zdravotnických zařízení - pokračování		
2	Počet obyvatel k 1.7.	105 161	41	Léčebny tuberkulózy a respiračních nemocí	-
3	└ z toho: ženy	53 202	42	Psychiatrické léčebny	-
4	Počet obyvatel k 31.12.	105 112	43	Lázeňské léčebny	-
	z toho:		44	Ostatní lůžková zařízení	1
5	└ ženy celkem	53 167	45	Samostatná ambulantní zařízení	246
6	└└ z toho: ženy 15-49 let	24 529	46	Kojenecké ústavy a dětské domovy	1
7	└ děti (0-14 let)	16 036	47	Dětská centra a stacionáře	-
8	└ dorost (15-19 let)	6 260	48	Stacionáře pro dospělé	-
9	Index stáří	103,6	49	Zvláštní zdravotnická zařízení - ostatní	-
10	Mrtvě narození	3	50	Lékárny (vč. OOVL)	28
11	Živě narození	1 067	51	Výdejny zdravotnických prostředků	1
12	na 1000 obyvatel	10,1	52	Orgány ochrany veřejného zdraví	-
13	Zemřelí do 28 dnů	3		z toho:	
14	na 1 000 živě narozených	2,8	53	└ zdravotní ústav	-
15	Zemřelí do 1 roku	5	54	└ krajská hygienická stanice	-
16	na 1 000 živě narozených	4,7	55	Ostatní zdravotnická zařízení	3
17	Zemřelí celkem	1 157	56 Lékárenská péče celkem		
18	na 1 000 obyvatel	11,0	57	Počet obyvatel na 1 lékárně (vč. OOVL)	3 754
	z toho:		58	Farmaceuti (přepočtený počet)	72,69
19	└ novotvary	256	59	Farmaceutičtí asistenti (přepočtený počet)	48,44
20	└ nemoci oběhové	590	60	Počet expedovaných receptů a poukazů	754 593
21	└ poranění a otravy	82	61	Tržby za léčiva a zdrav.prostředky na 1 ob.	5 056
22	└ z toho: sebevraždy	19	62 Lůžka		
23	Standardizovaná úmrtnost celkem	787,5	63	Lůžka celkem	981
	z toho:			v tom:	
24	└ muži	983,3	64	└ nemocnice celkem	805
25	└ ženy	635,4	65	na 10 tis. obyv. k 31.12.	76,6
26	Potraty celkem	362	66	└ nem. soukromé (zřiz. fyz. nebo práv. os.)	715
27	na 1 000 žen fertil. věku (15-49 let)	14,7	67	└ léčebny pro dlouhodobě nemocné	-
	z toho:		68	└ léčebny tuberkulózy a respirač. nemocí	-
28	└ umělá přerušení těhotenství (UPT)	191	69	└ psychiatrické léčebny	-
29	na 1 000 žen fertilního věku	7,8	70	└ lázeňské léčebny	-
30	Procento žen užívající antikoncepci	.	71	└ ostatní lůžková zařízení	176
31	Sňatky	455	72 Lékaři, vč. zubních lékařů (PP)		
32	na 1 000 obyvatel	4,3	73	Lůžková péče celkem	154,71
33	Rozvody	268		v tom:	
34	na 1 000 obyvatel	2,5	74	└ nemocnice	142,39
35 Počty zdravotnických zařízení			75	└ léčebny pro dlouhodobě nemocné	-
36	Nemocnice celkem	4	76	└ léčebny tuberkulózy a respirač. nemocí	-
	z toho:		77	└ psychiatrické léčebny	-
37	└ nemocnice následné péče	2	78	└ lázeňské léčebny	-
38	└ nem. soukromé (zřiz. fyz. nebo práv. os.)	3	79	└ ostatní lůžková zařízení	12,32
39	└ z toho: následné péče	1			
40	Léčebny pro dlouhodobě nemocné	-			

Zdravotnictví okresu Svitavy

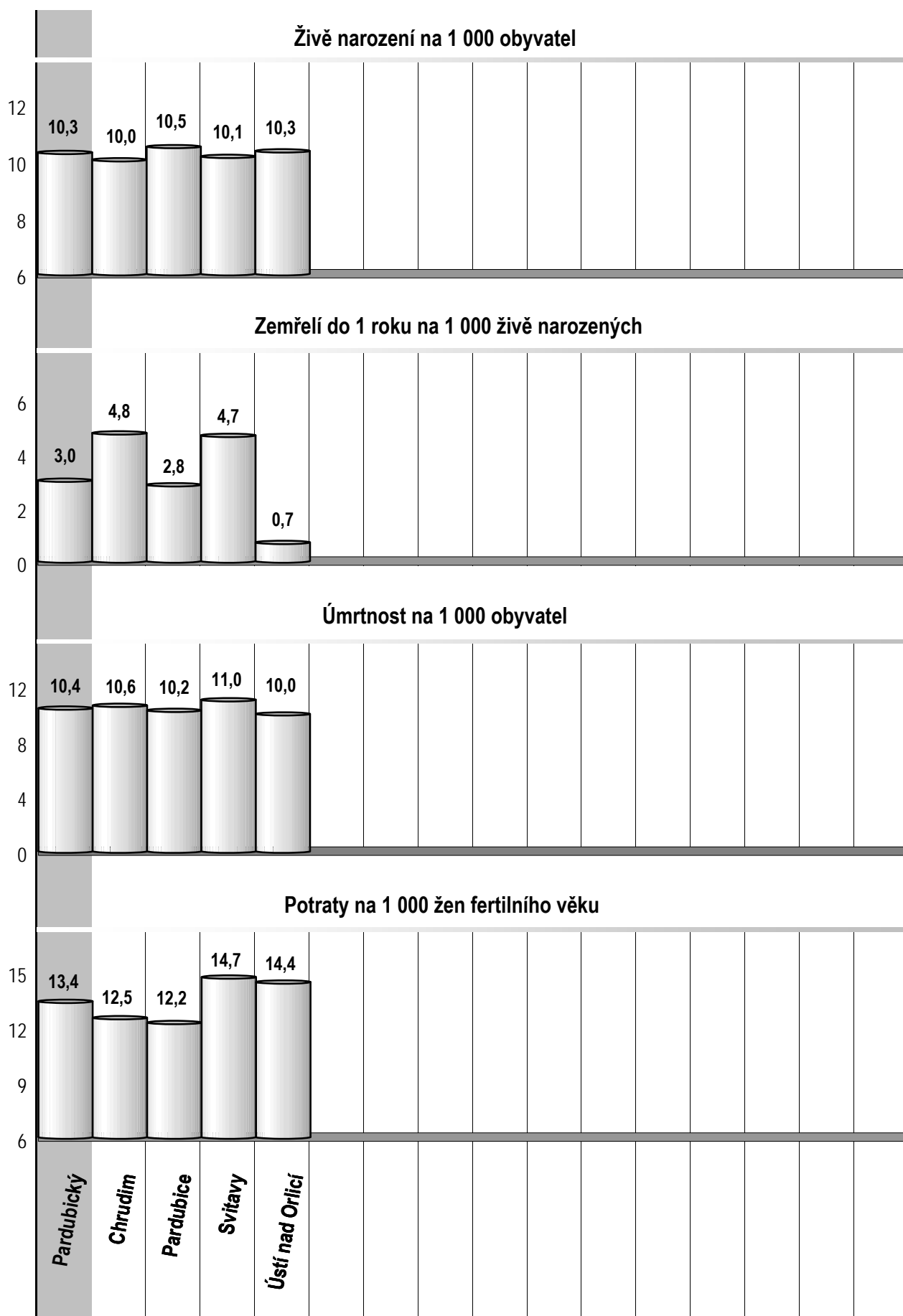
72 Lékaři, vč. zubních lékařů (PP) - pokračování			119 Prům. měs. plat v Kč (dle platných předpisů o platu)		
80	Ambulantní péče (vč. SVLS) celkem	262,69	120	Celkem	22 911
	v tom:			z toho:	
81	ambulantní části nemocnic	70,37	121	lékaři a zubní lékaři	48 173
82	ambulantní části ost. lůžkových zařízení	2,30	122	všeobecné sestry a porodní asistentky	24 918
83	samostatná ambulantní zařízení celkem	190,02	123	ost.zdrav.prac. nelékaři s odb.způsobností	21 600
	z toho:		124 Prům. měs. mzda v Kč (dle platných předpisů o mzdě)		
84	praktičtí lékaři pro dospělé	41,64	125	Celkem	22 335
85	praktičtí lékaři pro děti a dorost	20,55		z toho:	
86	praktičtí zubní lékaři	51,40	126	lékaři a zubní lékaři	42 792
87	praktičtí ženští lékaři	9,50	127	všeobecné sestry a porodní asistentky	22 389
88	lékaři specialisté (vyjma SVLS)	51,78	128	ost.zdrav.prac. nelékaři s odb.způsobností	20 877
89	Společ. vyšetřovací a léčebné složky (SVLS)	33,69	129 Počet ambulantních ošetření (bez SVLS, ZZS a AR)		
90	Ostatní zdravotnická zařízení	2,77	130	Ošetření (vyšetření) v ambulantní péči	1 239 830
91 Evidenční počet zaměstnanců a zaměstnavatelé (PP)			131	na 1 obyvatele	11,8
92	Pracovníci celkem	2 147,10	132 Zdravotní stav		
	v tom:		133	Hospitalizovaní v nem. na 100 000 obyv.	23 633
93	lékaři	309,91	134	Pracovní neschopnost	
94	zubní lékaři	53,80	135	poč. hlášených případů na 100 nem. poj.	27,5
95	farmaceuti	73,07	136	průměrné % pracovní neschopnosti	3,707
96	ostatní odborní pracovníci ve zdravotnictví	1 353,88	137	Nově hlášená vybraná onemocnění	
	v tom:		138	jiné infekce způsob. salmonelami (A02)	82
97	ZPBD	991,75	139	TBC celkem (A15-19)	13
	z toho:		140	z toho: dýchacího ústrojí (A15-16)	9
98	všeobecné sestry a porodní asistentky	782,32	141	syfilis (A50-53)	5
99	ZPSZ	73,51	142	gonokoková infekce (A54)	-
100	ZPOD	273,27	143	virová encefalitida přen. klíšťaty (A84)	9
101	jiní odborní pracovníci (JOP) a dentisté	15,35	144	infekční mononukleóza (B27)	15
102	pedagogičtí pracovníci	-	145	bakteriální meningitida (G00)	1
103	technicko-hospodářští pracovníci (THP)	117,06	146	Nově hlášené případy zhoub. novotvarů a novotvarů in situ (C00-97, D00-09) (r.2009)	781
104	dělníci a provozní pracovníci	239,38		z toho:	
105 Smluvní pracovníci (PP) ve zdravotnictví			147	ZN plic - muži (C33-34)	45
106	Pracovníci celkem	101,28	148	ZN prsu - ženy (C50)	47
	v tom:		149	ZN kolorekta - muži (C18-21)	49
107	lékaři	56,26	150	ZN kolorekta - ženy (C18-21)	37
108	zubní lékaři	0,20	151	Počet živě naroz. dětí s vroz. vadou (r.2010)	81
109	farmaceuti	0,12	152	Počet dispenzar. onemocnění dětí a dorostu	9 253
110	ostatní odborní pracovníci ve zdravotnictví	32,32	153	Počet dispenzarizovaných u PL pro dospělé pro:	
	v tom:		154	hypertenzní nemoci (I10-15)	18 219
111	ZPBD	24,67	155	ischemické nemoci srdeční (I20-25)	6 629
	z toho:		156	cévní nemoci mozku (I60-69)	1 748
112	všeobecné sestry a porodní asistentky	18,03	157	Počet léčených diabetiků k 31.12.	9 425
113	ZPSZ	0,71			
114	ZPOD	6,14			
115	jiní odborní pracovníci (JOP) a dentisté	0,80			
116	pedagogičtí pracovníci	0,10			
117	technicko-hospodářští pracovníci (THP)	4,18			
118	dělníci a provozní pracovníci	8,10			

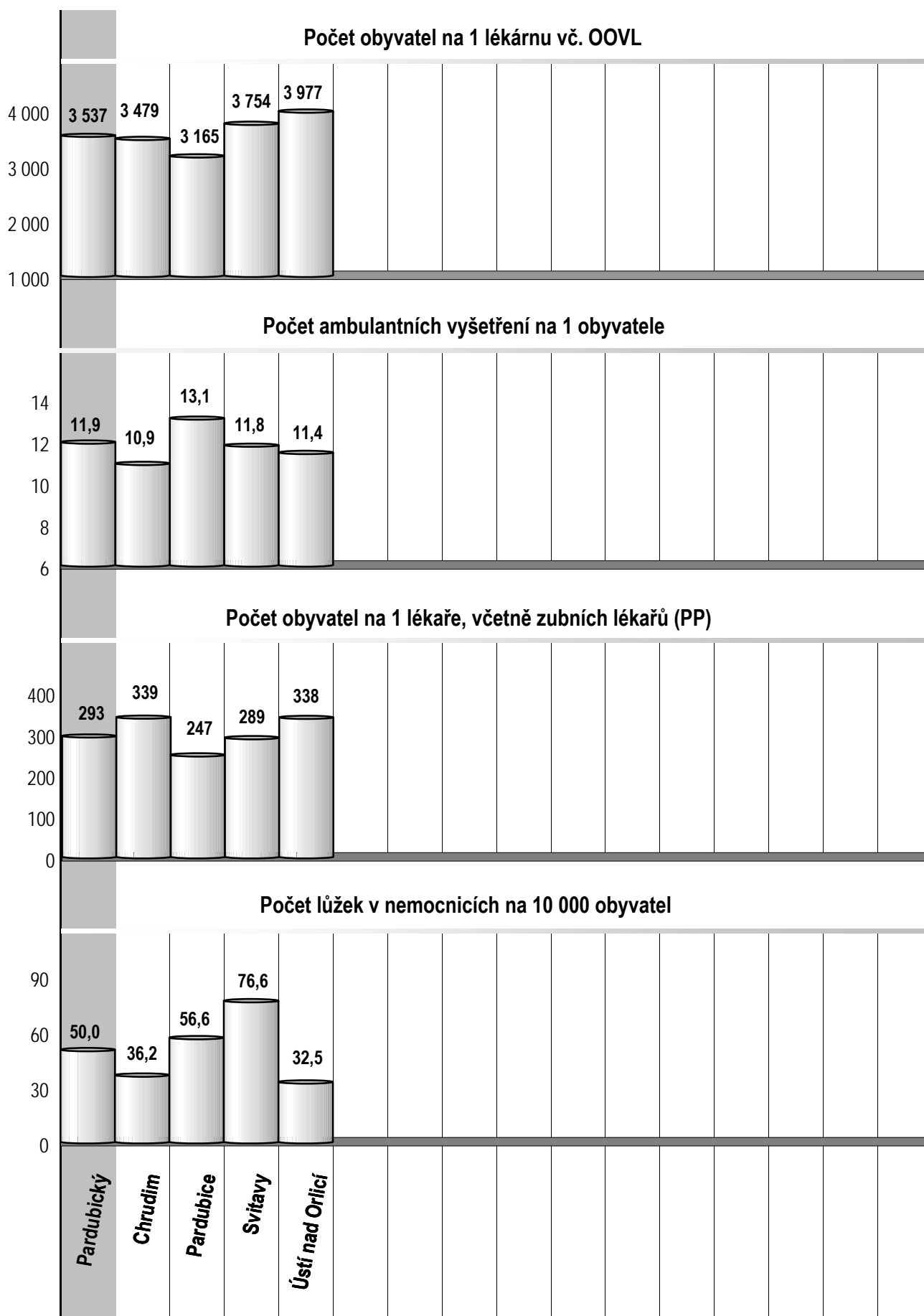
Zdravotnictví okresu Ústí nad Orlicí

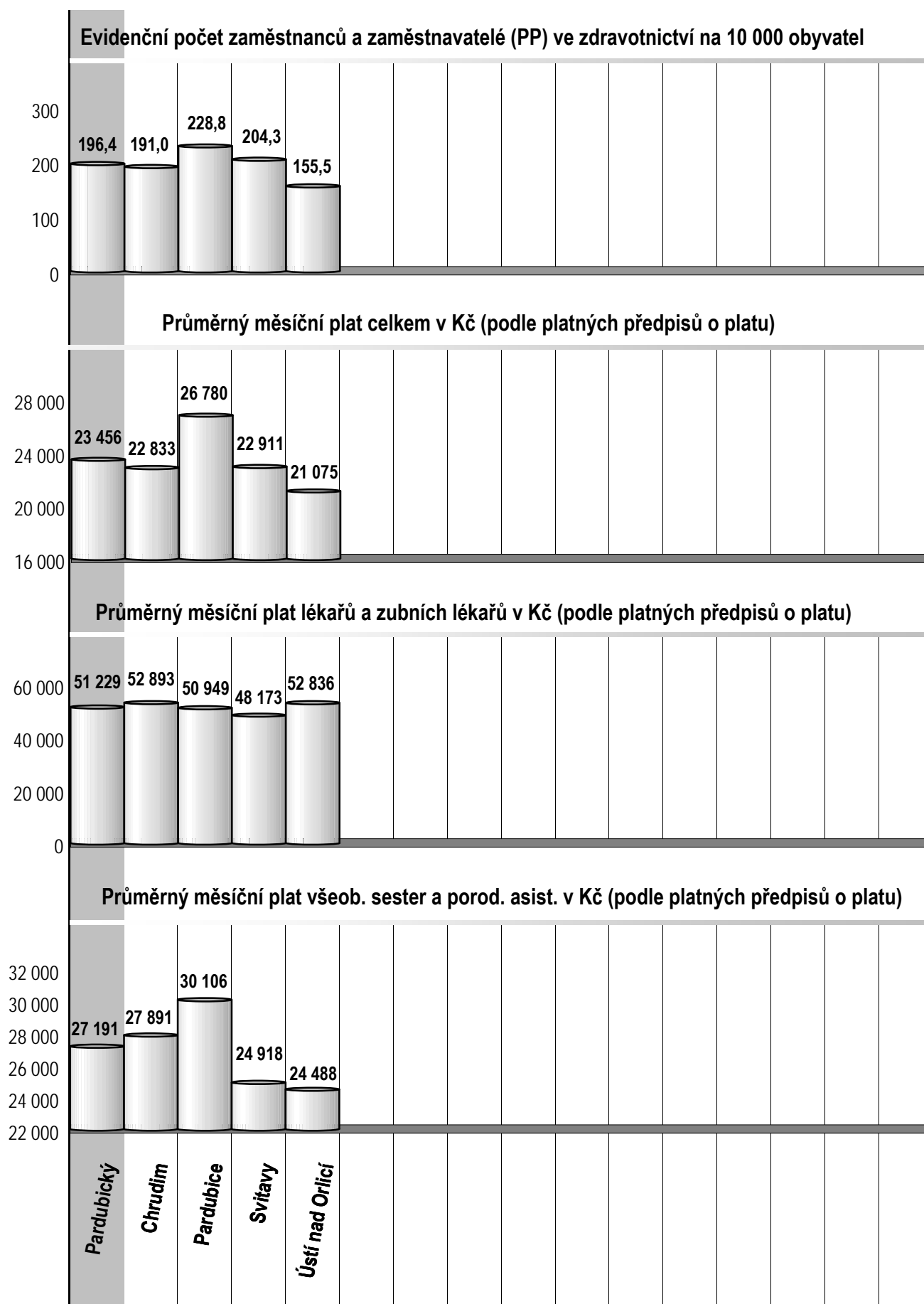
1 Demografie		35 Počty zdravotnických zařízení - pokračování		
2	Počet obyvatel k 1.7.	139 213	41 Léčebny tuberkulózy a respiračních nemocí	-
3	└ z toho: ženy	70 481	42 Psychiatrické léčebny	-
4	Počet obyvatel k 31.12.	139 178	43 Lázeňské léčebny	-
	z toho:		44 Ostatní lůžková zařízení	2
5	└ ženy celkem	70 473	45 Samostatná ambulantní zařízení	298
6	└└ z toho: ženy 15-49 let	32 854	46 Kojenecké ústavy a dětské domovy	-
7	└ děti (0-14 let)	21 470	47 Dětská centra a stacionáře	-
8	└ dorost (15-19 let)	7 978	48 Stacionáře pro dospělé	-
9	Index stáří	102,5	49 Zvláštní zdravotnická zařízení - ostatní	2
10	Mrtvě narození	11	50 Lékárny (vč. OOVL)	35
11	Živě narození	1 440	51 Výdejny zdravotnických prostředků	4
12	na 1000 obyvatel	10,3	52 Orgány ochrany veřejného zdraví	-
13	Zemřelí do 28 dnů	-	z toho:	
14	na 1 000 živě narozených	-	53 └ zdravotní ústav	-
15	Zemřelí do 1 roku	1	54 └ krajská hygienická stanice	-
16	na 1 000 živě narozených	0,7	55 Ostatní zdravotnická zařízení	-
17	Zemřelí celkem	1 388	56 Lékárenská péče celkem	
18	na 1 000 obyvatel	10,0	57 Počet obyvatel na 1 lékárně (vč. OOVL)	3 977
	z toho:		58 Farmaceuti (přepočtený počet)	77,55
19	└ novotvary	324	59 Farmaceutičtí asistenti (přepočtený počet)	58,18
20	└ nemoci oběhové	705	60 Počet expedovaných receptů a poukazů	916 287
21	└ poranění a otravy	82	61 Tržby za léčiva a zdrav.prostředky na 1 ob.	5 098
22	└ z toho: sebevraždy	18	62 Lůžka	
23	Standardizovaná úmrtnost celkem	704,7	63 Lůžka celkem	915
	z toho:		v tom:	
24	└ muži	937,0	64 └ nemocnice celkem	452
25	└ ženy	529,8	65 └ na 10 tis. obyv. k 31.12.	32,5
26	Potraty celkem	476	66 └ nem. soukromé (zřiz. fyz. nebo práv. os.)	332
27	na 1 000 žen fertil. věku (15-49 let)	14,4	67 └ léčebny pro dlouhodobě nemocné	81
	z toho:		68 └ léčebny tuberkulózy a respirač. nemocí	-
28	└ umělá přerušení těhotenství (UPT)	260	69 └ psychiatrické léčebny	-
29	na 1 000 žen fertilního věku	7,9	70 └ lázeňské léčebny	-
30	Procento žen užívající antikoncepci	.	71 └ ostatní lůžková zařízení	382
31	Sňatky	601	72 Lékaři, vč. zubních lékařů (PP)	
32	na 1 000 obyvatel	4,3	73 Lůžková péče celkem	104,01
33	Rozvody	295	v tom:	
34	na 1 000 obyvatel	2,1	74 └ nemocnice	78,83
35 Počty zdravotnických zařízení			75 └ léčebny pro dlouhodobě nemocné	4,50
36	Nemocnice celkem	2	76 └ léčebny tuberkulózy a respirač. nemocí	-
	z toho:		77 └ psychiatrické léčebny	-
37	└ nemocnice následné péče	1	78 └ lázeňské léčebny	-
38	└ nem. soukromé (zřiz. fyz. nebo práv. os.)	1	79 └ ostatní lůžková zařízení	20,68
39	└ z toho: následné péče	-		
40	Léčebny pro dlouhodobě nemocné	1		

Zdravotnictví okresu Ústí nad Orlicí

72 Lékaři, vč. zubních lékařů (PP) - pokračování			119 Prům. měs. plat v Kč (dle platných předpisů o platu)		
80	Ambulantní péče (vč. SVLS) celkem	332,64	120	Celkem	21 075
	v tom:			z toho:	
81	ambulantní části nemocnic	49,38	121	lékaři a zubní lékaři	52 836
82	ambulantní části ost. lůžkových zařízení	2,37	122	všeobecné sestry a porodní asistentky	24 488
83	samostatná ambulantní zařízení celkem	280,89	123	ost.zdrav.prac. nelékaři s odb.způsobností	22 583
	z toho:		124 Prům. měs. mzda v Kč (dle platných předpisů o mzdě)		
84	praktičtí lékaři pro dospělé	58,40	125	Celkem	24 663
85	praktičtí lékaři pro děti a dorost	24,85		z toho:	
86	praktičtí zubní lékaři	73,15	126	lékaři a zubní lékaři	47 520
87	praktičtí ženští lékaři	11,55	127	všeobecné sestry a porodní asistentky	24 494
88	lékaři specialisté (vyjma SVLS)	73,62	128	ost.zdrav.prac. nelékaři s odb.způsobností	23 821
89	Společ. vyšetřovací a léčebné složky (SVLS)	40,87	129 Počet ambulantních ošetření (bez SVLS, ZZS a AR)		
90	Ostatní zdravotnická zařízení	-	130	Ošetření (vyšetření) v ambulantní péči	1 592 267
91 Evidenční počet zaměstnanců a zaměstnavatelé (PP)			131	na 1 obyvatele	11,4
92	Pracovníci celkem	2 164,46	132 Zdravotní stav		
	v tom:		133	Hospitalizovaní v nem. na 100 000 obyv.	20 739
93	lékaři	338,01	134	Pracovní neschopnost	
94	zubní lékaři	73,55	135	poč. hlášených případů na 100 nem. poj.	32,9
95	farmaceuti	76,25	136	průměrné % pracovní neschopnosti	3,862
96	ostatní odborní pracovníci ve zdravotnictví	1 303,77	137	Nově hlášená vybraná onemocnění	
	v tom:		138	jiné infekce způsob. salmonelami (A02)	154
97	ZPBD	948,30	139	TBC celkem (A15-19)	6
	z toho:		140	z toho: dýchacího ústrojí (A15-16)	5
98	všeobecné sestry a porodní asistentky	735,43	141	syfilis (A50-53)	4
99	ZPSZ	110,75	142	gonokoková infekce (A54)	2
100	ZPOD	233,94	143	virová encefalitida přen. klíšťaty (A84)	15
101	jiní odborní pracovníci (JOP) a dentisté	10,78	144	infekční mononukleóza (B27)	5
102	pedagogičtí pracovníci	-	145	bakteriální meningitida (G00)	1
103	technicko-hospodářští pracovníci (THP)	124,94	146	Nově hlášené případy zhoub. novotvarů a novotvarů in situ (C00-97, D00-09) (r.2009)	906
104	dělníci a provozní pracovníci	247,94		z toho:	
105 Smluvní pracovníci (PP) ve zdravotnictví			147	ZN plic - muži (C33-34)	50
106	Pracovníci celkem	56,82	148	ZN prsu - ženy (C50)	52
	v tom:		149	ZN kolorekta - muži (C18-21)	60
107	lékaři	25,09	150	ZN kolorekta - ženy (C18-21)	33
108	zubní lékaři	1,00	151	Počet živě naroz. dětí s vroz. vadou (r.2010)	114
109	farmaceuti	1,20	152	Počet dispenzar. onemocnění dětí a dorostu	11 051
110	ostatní odborní pracovníci ve zdravotnictví	13,80	153	Počet dispenzarizovaných u PL pro dospělé pro:	
	v tom:		154	hypertenzní nemoci (I10-15)	21 633
111	ZPBD	11,37	155	ischemické nemoci srdeční (I20-25)	8 936
	z toho:		156	cévní nemoci mozku (I60-69)	3 240
112	všeobecné sestry a porodní asistentky	8,02	157	Počet léčených diabetiků k 31.12.	7 911
113	ZPSZ	1,46			
114	ZPOD	0,77			
115	jiní odborní pracovníci (JOP) a dentisté	0,20			
116	pedagogičtí pracovníci	-			
117	technicko-hospodářští pracovníci (THP)	3,13			
118	dělníci a provozní pracovníci	12,60			





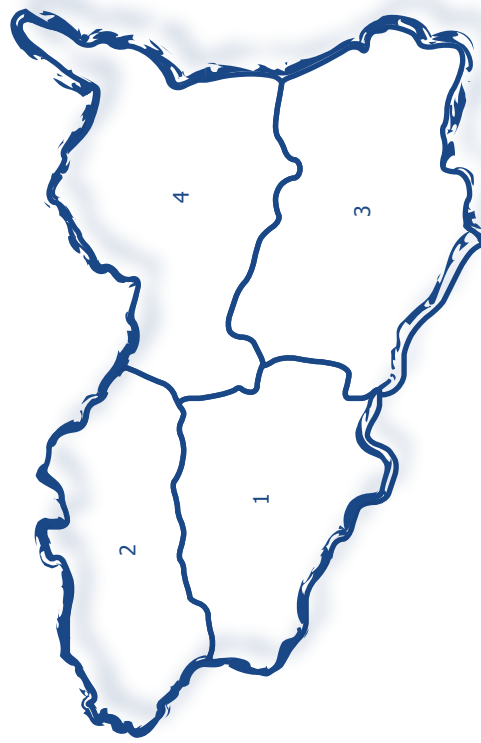




Pardubický kraj

Pardubický kraj

Zdravotnictví Pardubického kraje 2011



1 Chrudim | 2 Pardubice | 3 Svitavy | 4 Ústí nad Orlicí