

Lázeňská péče 2013

ZDRAVOTNICKÁ STATISTIKA
Vydává Ústav zdravotnických informací a statistiky ČR
Praha 2, Palackého nám. 4
www.uzis.cz

Lázeňská péče

K dispozici jsou publikace s daty od roku 1962.

Zdrojem informací je výkaz o lázeňské péči, vyplňovaný lázeňskými zařízeními. Data jsou vztažena na dospělé, dorost a děti. Jsou členěna na tuzemce a cizince a podle způsobu úhrady. Publikace obsahuje počty přijatých pacientů a ošetrovacích dnů podle výše uvedených skupin a skupin diagnóz.

Balneological care

Publications are available with data from 1962.

The source of information are forms on balneological patient care returned by balneal establishments. Data are related to adults, juveniles and children. They are separated for natives and foreigners and classified by type of financing. The publication contains the numbers of admitted patients and days of treatment by above groups and by diagnosis groups.

© ÚZIS ČR, 2014

© Translation ÚZIS ČR

ISSN: 1210-8596, (0862-5735)

ISBN: 978-80-7472-093-2

Obsah

	strana
Úvod	5
Lázeňská péče 2013	6
Grafická část	
Vývoj počtu dospělých pacientů v lázeňských zařízeních (bez cizinců)	9
Vývoj počtu dětských pacientů a dorostu v lázeňských zařízeních (bez cizinců)	9
Vývoj počtu pacientů (celkem dospělí, dorost, děti)	10
Vývoj počtu pacientů - cizinci celkem	10
Lázeňská péče pro dospělé podle indikačních skupin na náklad zdravotního pojištění	11
Lázeňská péče pro dorost podle indikačních skupin na náklad zdravotního pojištění	11
Lázeňská péče pro děti podle indikačních skupin na náklad zdravotního pojištění	12
Lůžková kapacita lázeňských zařízení	12
Tabulková část	
Lázeňská péče v České republice	
1. Přehled personálního vybavení a lůžkové kapacity lázeňských zařízení v krajích	13
2. Počet přijatých pacientů v lázeňských zařízeních	14
3. Lázeňská péče pro dospělé, dorost a děti	15
4. Lázeňská péče - počet přijatých pacientů na náklad zdravotního pojištění podle indikačních skupin	
4.1 dospělí	16
4.2 dorost	17
4.3 děti	18
5. Lázeňská péče pro dospělé - počet přijatých pacientů, ošetrovacích dnů a průměrná ošetrovací doba podle indikačních skupin	
5.1 pacienti na náklad zdravotního pojištění	19
5.2 pacienti plně na vlastní náklady (tuzemci a cizinci)	20
6. Lázeňská péče pro dorost - počet přijatých pacientů, ošetrovacích dnů a průměrná ošetrovací doba podle indikačních skupin	
6.1 pacienti na náklad zdravotního pojištění	21
6.2 pacienti plně na vlastní náklady (tuzemci a cizinci)	22

7. Lázeňská péče pro děti - počet přijatých pacientů, ošetrovacích dnů, průměrná ošetrovací doba podle indikačních skupin	
7.1 pacienti na náklad zdravotního pojištění	23
7.2 pacienti plně na vlastní náklady (tuzemci a cizinci)	24
8. Lázeňská péče - léčebné výkony.....	25
9. Doprovod hrazený ZP	25
10. Ambulantně ošetrované osoby	25
11.1 Počty pacientů v lázních v letech 2009–2013.....	26
11.2 Počty ošetrovacích dnů v lázních v letech 2009–2013	27
Seznam termínů užitých v publikaci a anglických ekvivalentů	28

Úvod

Publikace „Lázeňská léčebně rehabilitační péče 2013“ patří do řady Zdravotnická statistika, kterou vydává Ústav zdravotnických informací a statistiky České republiky od roku 1962.

Od roku 1993 jsou zdrojem dat pro publikaci údaje obsažené v Ročním výkazu L (MZ) 2-01 o činnosti poskytovatele lázeňské léčebně rehabilitační péče (s přílohou), který je součástí Programu statistických zjišťování Ministerstva zdravotnictví. Jeho obsah byl sestaven na základě požadavku a potřeb Českého inspektorátu lázní a zřídel Ministerstva zdravotnictví. Výkaz vyplňují všichni poskytovatelé lázeňské léčebně rehabilitační péče (dále jen lázeňské péče) bez ohledu na jejich zřizovatele. Prováděním statistických zjišťování a jejich zpracováním byl pověřen Ústav zdravotnických informací a statistiky České republiky.

Sleduje se činnost poskytovatelů a poskytování lázeňské péče podle indikačních skupin a podíl lázeňské péče hrazené ze zdravotního pojištění plně, zčásti i zdravotními pojišťovnami nehrazené včetně léčení cizinců, zvláště za dospělé pacienty, děti a dorost.

Lázeňská péče doporučená lékařem jako nezbytná součást léčebného procesu se dělí na komplexní lázeňskou péči - KLP (plně hrazenou zdravotní pojišťovnou), a příspěvkovou lázeňskou péči - PLP (částečně hrazenou). Dětem a dorostu je zásadně poskytována komplexní lázeňská péče s výjimkou případů, kdy o léčbu formou příspěvkové péče požádají rodiče pacienta.

Se zavedením systému zdravotního pojištění v roce 1993 se změnil plátce hrazené lázeňské péče z České správy sociálního pojištění na zdravotní pojišťovny. Od roku 2000 jsou data ve všech tabulkách a grafech uváděna za všechny rezorty a od roku 2003 vyplňují výkaz L (MZ) 2-01 o činnosti lázní i lázeňské hotely, které poskytují lázeňskou léčbu.

Počty lůžek a zdravotnických pracovníků jsou z Registru zdravotnických zařízení rovněž vedeného ÚZIS ČR.

Lázeňská léčebně rehabilitační péče 2013

V roce 2013 bylo v ČR evidováno 85 poskytovatelů lázeňské léčebně rehabilitační péče (dále jen lázeňské péče), kteří disponovali celkem 24 840 lůžky. Přibližně 12 % lůžkové kapacity patří lázním zřizovaným centrálními orgány, tj. Ministerstvem zdravotnictví a Ministerstvem obrany ČR. Jedny lázně provozuje město a zhruba 87 % kapacity spravují jiné právnické osoby nebo fyzické osoby.

Lázeňská léčba v naší zemi kombinuje účinek přírodních léčivých zdrojů s preventivní a rehabilitační péčí a s léčbou některých chronických onemocnění. Lázeňskou péčí, včetně určení stupně naléhavosti, poskytovanou jako nezbytnou součást léčebného procesu, doporučuje ošetřující lékař, potvrzuje revizní lékař a hradí příslušná zdravotní pojišťovna. Návrh na léčení v lázních podává na předtištěném formuláři zdravotní pojišťovny registrující praktický lékař nebo ošetřující lékař. Pojištěnci zdravotních pojišťoven mohou využívat buď *komplexní lázeňskou péči* nebo *příspěvkovou lázeňskou péči*.

Komplexní lázeňskou péči (KLP) využilo v roce 2013 celkem 59 590 pacientů (o 20 834 osob méně než v roce 2012 a o 38 733 osob méně než v roce 2011). V roce 2013 tvořili dospělí pacienti 85,9 % všech pacientů v rámci KLP. Celkem u 54,1 % pacientů KLP hradila náklady spojené s pobytem a léčbou Všeobecná zdravotní pojišťovna (VZP) a zbývajícím pacientům ostatní pojišťovny. Komplexní lázeňská péče navazuje na ústavní péči nebo specializovanou ambulantní zdravotní péči. Je zaměřena na doléčení, zabránění vzniku invalidity a nesoběstačnosti či na minimalizaci rozsahu invalidity. Týká se rovněž nemocí z povolání a jiných druhů poškození zdraví při výkonu profese. U účastníků nemocenského pojištění se poskytuje v době jejich dočasné pracovní neschopnosti. Jízdné do lázeňského zařízení se podle nové úpravy neproplácí, pacient rovněž na místě hradí lázeňský poplatek.

Příspěvková lázeňská péče (PLP) byla poskytnuta celkem 12 734 pacientům (v roce 2012 to bylo celkem 14 848 osob a v roce 2011 celkem 17 084 osob), z toho 99,2 % byly dospělé osoby. VZP hradila léčebné výlohy 54,6 % klientům PLP a zbývajícím pacientům tyto výlohy hradily ostatní pojišťovny. Tento typ péče je poskytován především pojištěncům s chronickým onemocněním, a to jednou za dva roky, nerozhodne-li revizní lékař jinak. Stravování, ubytování, jízdné (do lázní a zpět) a lázeňský poplatek si hradí klient sám. Klient čerpá lázeňskou péči v rámci své dovolené.

Další variantou příspěvkové lázeňské léčby je možnost objednat si rovněž *léčení ambulantní*. Během roku 2013 takovou léčbu podstoupilo 44 527 osob, z toho bylo 438 pacientů v kategoriích dětí a dorostu. Pro srovnání v roce 2012 bylo ambulantně odléčeno 43 785 osob a v roce 2011 45 081 osob.

Samoplátecká léčba, při které si všechny náklady spojené s pobytem a léčbou hradí klient sám, byla využita rekordním počtem 139 605 tuzemských klientů. V tomto

případě nemusí mít klient lékařské doporučení a doba pobytu pro samoplátce není nijak limitována. Až na 335 pacientů ve věku dětském a dorostovém se jednalo o dospělé osoby. Počet tuzemských platících klientů v lázních byl o 33 224 osob vyšší než v roce 2012 a o 24 648 osob vyšší než v dosud rekordním roce 2010. Jelikož za poslední roky dochází spíše k redukci plateb od zdravotních pojišťoven, orientují se poskytovatelé lázeňské péče na vylepšování svých služeb, jak v oblasti ubytovací, stravovací i léčebné, tak na akvizici stále širší klientely platících různými formami „hotovostních“ plateb.

V roce 2013 absolvovalo lázeňskou léčbu v našich lázních 165 623 *cizinců*. Oproti roku 2012 je to o 6 739 osob více a oproti roku 2011 o 31 993 osob více. Cizinci se v lázních v ČR nejčastěji léčí s indikací nemoci pohybového ústrojí (54,1 %), dále nemoci trávicího ústrojí (17,7 %) a nemoci z poruch výměny látkové a žláz s vnitřní sekrecí (10,8 %).

Do českých a moravských lázní přijelo během roku 2013 úhrnem 377 552 klientů za lázeňskou péčí, přičemž v roce 2012 to bylo 360 537 osob a v roce 2011 to bylo 360 178 osob. Z toho 19,2 % osob bylo v lázních v roce 2013 léčeno na náklady veřejného zdravotního pojištění (KLP + PLP celkem). Cizinci tvořili 43,9 % a tuzemští samoplátci 36,9 % celkového počtu léčených klientů v lázních. Další 4 040 osob pobývalo v lázních jako doprovod hrazený zdravotní pojišťovnou.

Léčeným osobám v lázních bylo poskytnuto 4 574 440 ošetřovacích dnů, tedy v průměru 12,1 dnů na osobu. Z toho pacientům v rámci veřejného zdravotního pojištění bylo poskytnuto 1 568 199 ošetřovacích dnů, což je 34,3 % veškerých ošetřovacích dnů. Průměrná délka pobytu pacienta v rámci KLP byla 22,2 dnů, průměrná délka pobytu pacienta v rámci PLP byla 19,3 dnů. Tuzemští samoplátci v lázních strávili 919 820 ošetřovacích dnů (20,1 % z ošetřovacích dnů všech klientů). Průměrná délka lázeňského pobytu tuzemského samoplátce byla 6,6 dnů. Pacientům z ciziny bylo poskytnuto 2 086 421 ošetřovacích dnů, tedy 45,6 % všech ošetřovacích dnů, a průměrný léčebný pobyt cizince trval 12,6 dnů. Porovnání poskytnutých ošetřovacích dnů ve srovnání s absolutními počty osob léčených v lázních (viz výše) podává přesnější obraz podílů pacientů dle způsobu úhrady péče a potvrzuje trvale klesající podíl klientů v rámci veřejného zdravotního pojištění, ještě zdůrazněný vyhláškou č. 267/2012 s novým indikačním seznamem lázeňské léčebně rehabilitační léčby z prostředků veřejného zdravotního pojištění. V roce 2010 byl podíl ošetřovacích dnů poskytnutých pacientům na náklady veřejného zdravotního pojištění na celkovém počtu ošetřovacích dnů 54,6 %, v roce 2006 to bylo 58,1 %.

Do lázeňské péče *pro dospělé* bylo přijato celkem 367 371 pacientů. Nejvíce klientů tvořili cizinci (44,7 %), tuzemští samoplátci tvořili 37,9 %, komplexní lázeňskou péčí využilo 13,9 % dospělých pacientů a 3,4 % pacientů byla poskytnuta příspěvková lázeňská péče. V pořadí indikací se u léčby hrazené zdravotními pojišťovnami (KLP i PLP), stejně jako v minulých letech, nejčastěji vyskytovaly nemoci pohybového ústrojí - 51,9 % celkového počtu dospělých. Následovaly nemoci

nervové (17,9 %) a nemoci oběhového ústrojí (11,5 %). Průměrná ošetrovací doba u dospělých pacientů léčících se na náklad zdravotního pojištění byla u KLP 21,4 dnů a u PLP 19,3 dnů, u plně platících tuzemců 6,6 dnů a u cizinců 12,6 dnů.

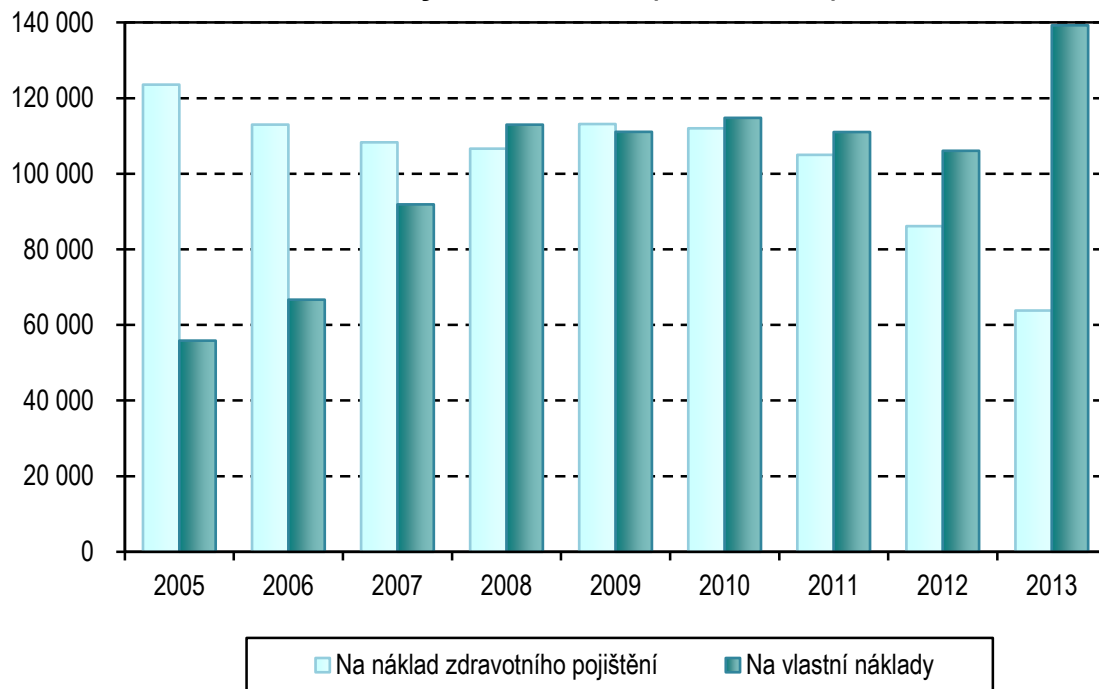
Lázeňská péče *pro dorost* byla v roce 2013 poskytnuta celkem 1 351 pacientům, z toho 16 tuzemským samoplátcům a 78 cizincům. Nejčastější indikací u dorostových pacientů byly nemoci nervové (28,3 %), nemoci pohybového ústrojí (22,4 %) a nemoci z poruch výměny látkové a žláz s vnitřní sekrecí a obezita (21,0 %). Průměrná ošetrovací doba u dorostových pacientů, jejichž léčbu hradily zdravotní pojišťovny, činila 28,0 dnů, u tuzemských samoplátců 13,8 dnů a u cizinců 13,7 dnů. Dorostoví pacienti strávili v lázních 36 442 ošetrovacích dnů, tj. 0,8 % všech ošetrovacích dnů.

Do lázeňské péče *pro děti* bylo v roce 2013 přijato celkem 8 830 dětských pacientů, z toho 7 251 dětí absolvovalo pobyt v lázních na náklad zdravotního pojištění (82,1 %). Děti „cizinců“ bylo 1 260 a tuzemských samoplátců 319. Nejčastější indikací u dětských pacientů byly nemoci dýchacího ústrojí (42,6 %), nemoci nervové (23,5 %) a nemoci z poruch výměny látkové a žláz s vnitřní sekrecí a obezita (12,6 %). Průměrná ošetrovací doba u dětských pacientů využívajících úhrady zdravotního pojištění byla 26,7 dnů, u tuzemských samoplátců 11,4 dnů a u cizinců 16,8 dnů. Dětské pacienti strávili v lázních 218 115 ošetrovacích dnů, tj. 4,8 % z celkového počtu ošetrovacích dnů poskytnutých v lázních v roce 2013.

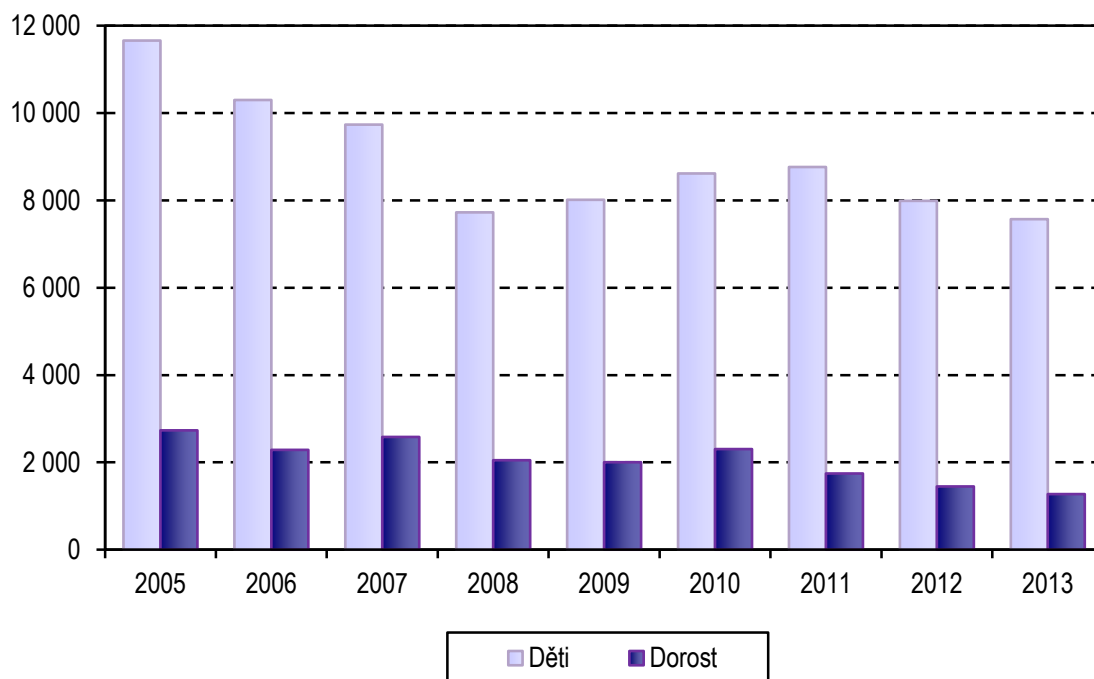
Pacientům v lázních bylo v roce 2013 poskytnuto 14 273 088 léčebných výkonů. Z tohoto počtu byla nejvíce zastoupena vodoléčba a masáže (18,3 %), rehabilitace (15,9 %) a jiné výkony (14,9 %).

Údaje v této publikaci pocházejí ze sběru informací v rámci statistického šetření rezortu Ministerstva zdravotnictví ČR, výkaz L(MZ) 2-01. Výkazy odevzdalo 80 z 85 registrovaných poskytovatelů lázeňské léčebně rehabilitační péče a údaje platí pro odevzdané výkazy.

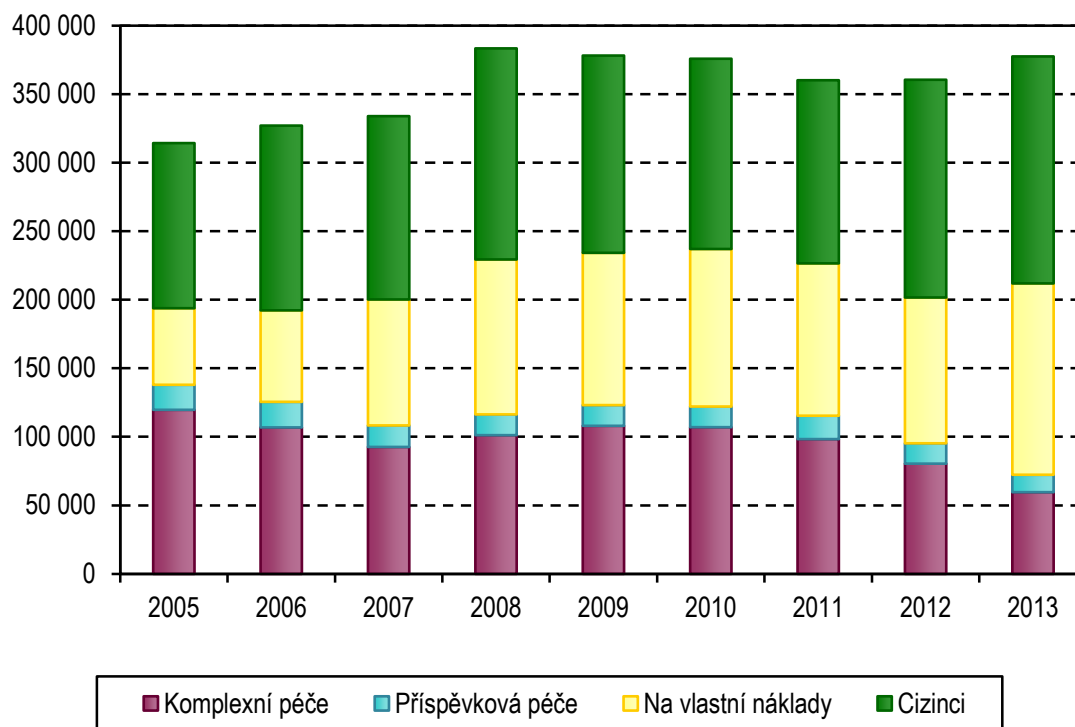
**Vývoj počtu dospělých pacientů
v lázeňských zařízeních (bez cizinců)**



**Vývoj počtu dětských pacientů a dorostu
v lázeňských zařízeních (bez cizinců)**



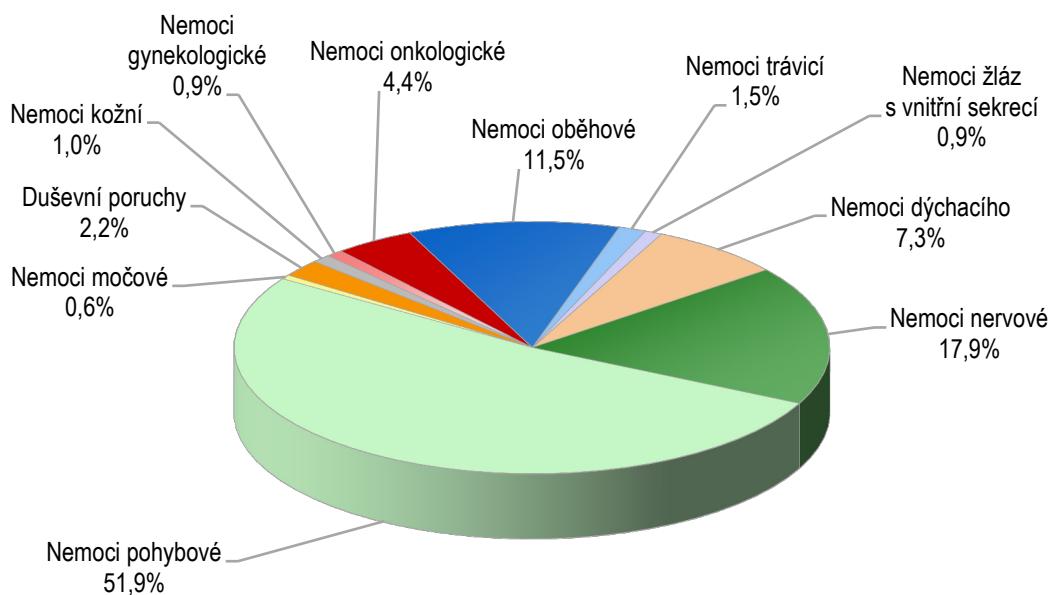
Vývoj počtu pacientů (celkem dospělí, dorost, děti)



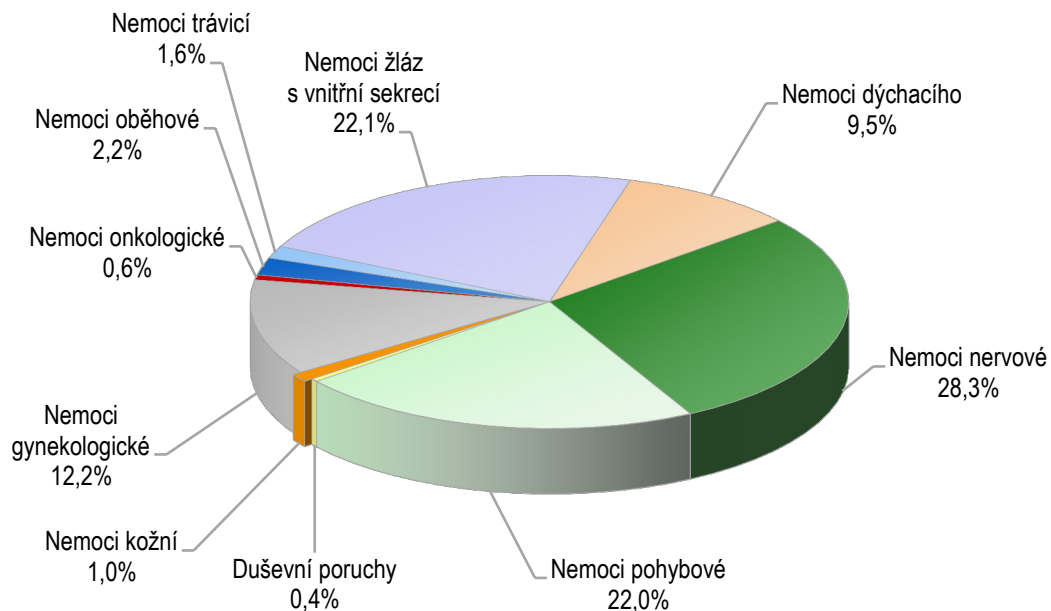
Vývoj počtu pacientů - cizinci celkem



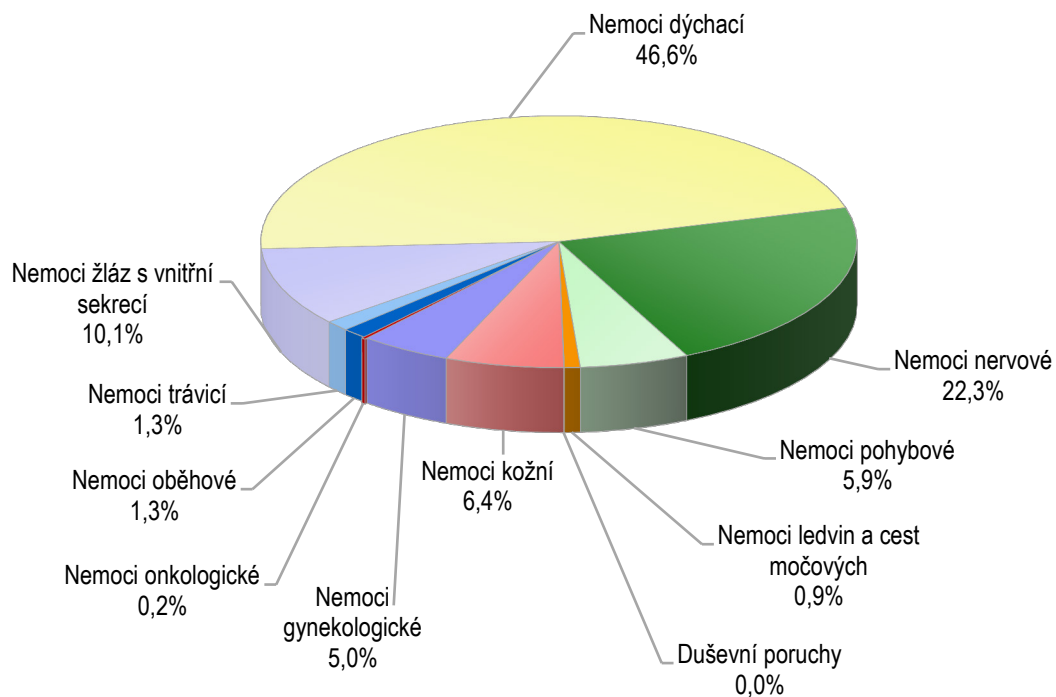
Lázeňská péče v roce 2013 pro dospělé podle indikačních skupin na náklad zdravotního pojištění (počty osob)



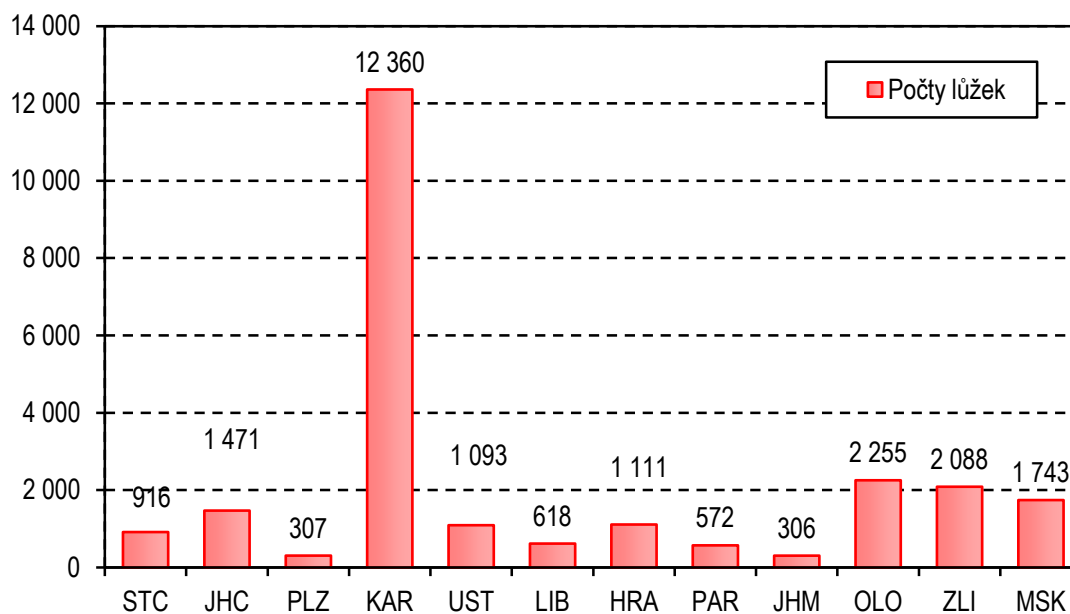
Lázeňská péče v roce 2013 pro dorost podle indikačních skupin na náklad zdravotního pojištění (počty osob)



Lázeňská péče v roce 2013 pro děti podle indikačních skupin na náklad zdravotního pojištění (počty osob)



Lůžková kapacita lázeňských zařízení v roce 2013



1. Přehled personálního vybavení a lůžkové kapacity lázeňských zařízení v krajích

Kraj	Počet (v přepočtených počtech)		Počet lůžek v lázeňských zařízeních
	lékařů	ZPBD	
Středočeský	12,73	57,65	916
Jihočeský	15,03	45,00	1 471
Plzeňský	3,30	10,00	307
Karlovarský	137,07	409,63	12 360
Ústecký	14,51	51,78	1 093
Liberecký	6,30	5,10	618
Královéhradecký	15,77	69,24	1 111
Pardubický	6,76	16,00	572
Jihomoravský	5,35	20,75	306
Olomoucký	24,35	70,23	2 255
Zlínský	20,21	75,02	2 088
Moravskoslezský	18,60	83,05	1 743
Celkem ČR	279,98	913,45	24 840

2. Počet přijatých pacientů v lázeňských zařízeních

Kraj	Poskytnutá lázeňská péče					Doprovod hrazený ZP	Celkem pacienti + doprovod
	na náklad zdravotního pojištění		plně na vlastní náklady		celkem		
	KLP	PLP	tuzemci	cizinci			
Dospělí							
Středočeský	3 216	306	11 274	1 411	16 207	6	16 213
Jihočeský	7 299	2 263	25 414	660	35 636	18	35 654
Plzeňský	1 020	141	6 218	807	8 186	5	8 191
Karlovarský	7 519	2 746	21 581	151 886	183 732	19	183 751
Ústecký	2 452	982	10 428	3 753	17 615	21	17 636
Liberecký	732	321	1 870	416	3 339	3	3 342
Královéhradecký	3 264	781	4 651	498	9 194	19	9 213
Pardubický	3 595	878	845	33	5 351	-	5 351
Jihomoravský	2 599	623	-	-	3 222	-	3 222
Olomoucký	5 480	1 174	20 745	219	27 618	7	27 625
Zlínský	5 224	1 696	22 522	3 632	33 074	12	33 086
Moravskoslezský	8 783	722	13 722	970	24 197	89	24 286
ČR	51 183	12 633	139 270	164 285	367 371	199	367 570
Dorost							
Středočeský	137	-	1	-	138	1	139
Jihočeský	-	1	-	-	1	-	1
Karlovarský	56	-	3	59	118	-	118
Ústecký	2	2	-	18	22	1	23
Královéhradecký	545	-	-	-	545	65	610
Olomoucký	248	-	-	-	248	12	260
Zlínský	44	-	-	-	44	-	44
Moravskoslezský	222	-	12	1	235	40	275
ČR	1 254	3	16	78	1 351	119	1 470
Děti							
Středočeský	347	-	1	-	348	58	406
Karlovarský	1 273	-	6	926	2 205	661	2 866
Ústecký	200	86	1	176	463	189	652
Královéhradecký	1 326	5	71	128	1 530	934	2 464
Olomoucký	1 820	1	30	-	1 851	783	2 634
Zlínský	1 487	6	148	6	1 647	708	2 355
Moravskoslezský	700	-	62	24	786	389	1 175
ČR	7 153	98	319	1 260	8 830	3 722	12 552

Data jsou zpracovaná podle adresy zařízení a ne podle adresy bydliště pacienta

KLP = komplexní lázeňská péče

PLP = příspěvková lázeňská péče

3. Lázeňská péče pro dospělé, dorost a děti

	Poskytnutá lázeňská péče				Celkem	Doprovod hrazený ZP	Celkem pacienti + doprovod
	na náklad zdravotního pojištění		plně na vlastní náklady				
	KLP	PLP	tuzemci	cizinci			
	Dospělí						
Počet přijatých pacientů	51 183	12 633	139 270	164 285	367 371	199	367 570
Počet ošetřovacích dnů	1 096 109	243 566	915 975	2 064 233	4 319 883	4 268	4 324 151
Průměrná ošetřovací doba	21,4	19,3	6,6	12,6	11,8	21,4	11,8
	Dorost						
Počet přijatých pacientů	1 254	3	16	78	1 351	119	1 470
Počet ošetřovacích dnů	35 082	73	220	1 067	36 442	3 399	39 841
Průměrná ošetřovací doba	28,0	24,3	13,8	13,7	27,0	28,6	27,1
	Děti						
Počet přijatých pacientů	7 153	98	319	1 260	8 830	3 722	12 552
Počet ošetřovacích dnů	190 786	2 583	3 625	21 121	218 115	103 978	322 093
Průměrná ošetřovací doba	26,7	26,4	11,4	16,8	24,7	27,9	25,7

4.1 Lázeňská péče pro dospělé - počet přijatých pacientů na náklad zdravotního pojištění podle indikačních skupin

Indikační skupina	Komplexní lázeňská péče		Příspěvková lázeňská péče		Celkem
	VZP	ostatní ZP	VZP	ostatní ZP	
I. Nemoci onkologické	1 348	1 107	191	134	2 780
II. Nemoci oběhového ústrojí	3 648	2 342	735	597	7 322
III. Nemoci trávicího ústrojí	306	344	152	140	942
IV. Nemoci z poruch výměny látkové a žláz s vnitřní sekrecí	232	247	71	48	598
V. Nemoci dýchacího ústrojí	2 093	1 855	395	302	4 645
VI. Nemoci nervové	4 408	3 494	2 049	1 466	11 417
VII. Nemoci pohybového ústrojí	15 283	12 022	3 046	2 763	33 114
VIII. Nemoci močového ústrojí	76	94	83	98	351
IX. Duševní poruchy	659	589	70	98	1 416
X. Nemoci kožní	264	206	110	73	653
XI. Nemoci gynekologické	252	314	5	7	578
Celkem ČR	28 569	22 614	6 907	5 726	63 816

VZP = Všeobecná zdravotní pojišťovna

ZP = zdravotní pojišťovny

4.2 Lázeňská péče pro dorost - počet přijatých pacientů na náklad zdravotního pojištění podle indikačních skupin

Indikační skupina	Komplexní lázeňská péče		Příspěvková lázeňská péče		Celkem
	VZP	ostatní ZP	VZP	ostatní ZP	
XXI. Nemoci onkologické	3	5	-	-	8
XXII. Nemoci oběhového ústrojí	8	20	-	-	28
XXIII. Nemoci trávicího ústrojí	12	8	-	-	20
XXIV. Nemoci z poruch výměny látkové, žláz s vnitřní sekrecí, obezita	128	150	-	-	278
XXV. Nemoci dýchacího ústrojí	53	67	-	-	120
XXVI. Nemoci nervové	227	128	-	1	356
XXVII. Nemoci pohybového ústrojí	163	111	1	1	276
XXVIII. Nemoci močového ústrojí	-	-	-	-	-
XXIX. Duševní poruchy	3	2	-	-	5
XXX. Nemoci kožní	3	10	-	-	13
XXXI. Nemoci gynekologické	49	104	-	-	153
Celkem ČR	649	605	1	2	1 257

VZP = Všeobecná zdravotní pojišťovna

ZP = zdravotní pojišťovny

4.3 Lázeňská péče pro děti - počet přijatých pacientů na náklad zdravotního pojištění podle indikačních skupin

Indikační skupina	Komplexní lázeňská péče		Příspěvková lázeňská péče		Celkem
	VZP	ostatní ZP	VZP	ostatní ZP	
XXI. Nemoci onkologické	5	11	-	-	16
XXII. Nemoci oběhového ústrojí	14	83	-	-	97
XXIII. Nemoci trávicího ústrojí	35	61	-	-	96
XXIV. Nemoci z poruch výměny látkové, žláz s vnitřní sekrecí, obezita	356	375	-	-	731
XXV. Nemoci dýchacího ústrojí	1 415	1 956	3	3	3 377
XXVI. Nemoci nervové	739	796	39	43	1 617
XXVII. Nemoci pohybového ústrojí	151	267	8	2	428
XXVIII. Nemoci močového ústrojí	25	37	-	-	62
XXIX. Duševní poruchy	-	2	-	-	2
XXX. Nemoci kožní	156	310	-	-	466
XXXI. Nemoci gynekologické	149	210	-	-	359
Celkem ČR	3 045	4 108	50	48	7 251

VZP = Všeobecná zdravotní pojišťovna

ZP = zdravotní pojišťovny

**5.1 Lázeňská péče pro dospělé - počet přijatých pacientů,
ošetřovacích dnů a průměrná ošetřovací doba podle
indikačních skupin u pacientů na náklad zdravotního pojištění**

Indikační skupina	Počet				Průměrná ošetřovací doba	
	přijatých pacientů		ošetřovacích dnů		KLP	PLP
	KLP	PLP	KLP	PLP		
I. Nemoci onkologické	2 455	325	51 637	6 157	21,0	18,9
II. Nemoci oběhového ústrojí	5 990	1 332	122 909	26 259	20,5	19,7
III. Nemoci trávicího ústrojí	650	292	13 744	5 623	21,1	19,3
IV. Nemoci z poruch výměny látkové a žláz s vnitřní sekrecí	479	119	10 121	2 269	21,1	19,1
V. Nemoci dýchacího ústrojí	3 948	697	85 442	12 015	21,6	17,2
VI. Nemoci nervové	7 902	3 515	170 164	69 161	21,5	19,7
VII. Nemoci pohybového ústrojí	27 305	5 809	589 712	112 266	21,6	19,3
VIII. Nemoci močového ústrojí	170	181	3 612	3 391	21,2	18,7
IX. Duševní poruchy	1 248	168	26 297	2 614	21,1	15,6
X. Nemoci kožní	470	183	10 379	3 575	22,1	19,5
XI. Nemoci ženské	566	12	12 092	236	21,4	19,7
Celkem ČR	51 183	12 633	1 096 109	243 566	21,4	19,3

KLP = komplexní lázeňská péče

PLP = příspěvková lázeňská péče

**5.2 Lázeňská péče pro dospělé - počet přijatých pacientů,
ošetřovacích dnů a průměrná ošetřovací doba podle
indikačních skupin u plně placících pacientů (tuzemců i cizinců)**

Indikační skupina		Počet				Průměrná ošetřovací doba	
		přijatých pacientů		ošetřovacích dnů		platící tuzemci	cizinci
		platící tuzemci	cizinci	platící tuzemci	cizinci		
I.	Nemoci onkologické	105	646	1 106	8 306	10,5	12,9
II.	Nemoci oběhového ústrojí	27 680	10 334	165 479	124 933	6,0	12,1
III.	Nemoci trávicího ústrojí	833	29 225	6 007	410 008	7,2	14,0
IV.	Nemoci z poruch výměny látkové a žláz s vnitřní sekrecí	135	17 500	1 293	242 510	9,6	13,9
V.	Nemoci dýchacího ústrojí	17 875	632	116 608	5 827	6,5	9,2
VI.	Nemoci nervové	2 542	519	27 374	13 765	10,8	26,5
VII.	Nemoci pohybového ústrojí	87 519	89 429	583 645	1 177 884	6,7	13,2
VIII.	Nemoci močového ústrojí	487	15 338	1 897	71 820	3,9	4,7
IX.	Duševní poruchy	-	5	-	77	-	15,4
X.	Nemoci kožní	8	14	98	197	12,3	14,1
XI.	Nemoci ženské	2 086	643	12 468	8 906	6,0	13,9
Celkem ČR		139 270	164 285	915 975	2 064 233	6,6	12,6

6.1 Lázeňská péče pro dorost - počet přijatých pacientů, ošetrovacích dnů a průměrná ošetrovací doba podle indikačních skupin u pacientů na náklad zdravotního pojištění

Indikační skupina	Počet				Průměrná ošetrovací doba	
	přijatých pacientů		ošetrovacích dnů		KLP	PLP
	KLP	PLP	KLP	PLP		
XXI. Nemoci onkologické	8	-	224	-	28,0	-
XXII. Nemoci oběhového ústrojí	28	-	812	-	29,0	-
XXIII. Nemoci trávicího ústrojí	20	-	555	-	27,8	-
XXIV. Nemoci z poruch výměny látkové a žláz s vnitřní sekrecí	278	-	7 625	-	27,4	-
XXV. Nemoci dýchacího ústrojí	120	-	3 256	-	27,1	-
XXVI. Nemoci nervové	355	1	10 333	24	29,1	27,0
XXVII. Nemoci pohybového ústrojí	274	2	7 785	49	28,4	24,5
XXVIII. Nemoci močového ústrojí	-	-	-	-	-	-
XXIX. Duševní poruchy	5	-	108	-	21,6	-
XXX. Nemoci kožní	13	-	341	-	26,2	-
XXXI. Nemoci gynekologické	153	-	4 043	-	26,4	-
Celkem ČR	1 254	3	35 082	73	28,0	24,3

KLP = komplexní lázeňská péče

PLP = příspěvková lázeňská péče

6.2 Lázeňská péče pro dorost - počet přijatých pacientů, ošetrovacích dnů a průměrná ošetrovací doba podle indikačních skupin u plně platících pacientů (tuzemců i cizinců)

Indikační skupina	Počet				Průměrná ošetrovací doba	
	přijatých pacientů		ošetrovacích dnů		platící tuzemci	cizinci
	platící tuzemci	cizinci	platící tuzemci	cizinci		
XXI. Nemoci onkologické	-	-	-	-	-	-
XXII. Nemoci oběhového ústrojí	-	3	-	40	-	13,3
XXIII. Nemoci trávicího ústrojí	3	20	14	288	4,7	14,4
XXIV. Nemoci z poruch výměny látkové, žláz s vnitřní sekrecí, obezita	1	5	28	92	28,0	18,4
XXV. Nemoci dýchacího ústrojí	-	6	-	72	-	12,0
XXVI. Nemoci nervové	8	19	140	266	17,5	14,0
XXVII. Nemoci pohybového ústrojí	3	24	26	296	8,7	12,3
XXVIII. Nemoci močového ústrojí	-	-	-	-	-	-
XXIX. Duševní poruchy	-	-	-	-	-	-
XXX. Nemoci kožní	-	1	-	13	-	13,0
XXXI. Nemoci gynekologické	1	-	12	-	12,0	-
Celkem ČR	16	78	220	1 067	13,8	13,7

**7.1 Lázeňská péče pro děti - počet přijatých pacientů,
ošetřovacích dnů a průměrná ošetřovací doba podle
indikačních skupin u pacientů na náklad zdravotního pojištění**

Indikační skupina	Počet				Průměrná ošetřovací doba	
	přijatých pacientů		ošetřovacích dnů		KLP	PLP
	KLP	PLP	KLP	PLP		
XXI. Nemoci onkologické	16	-	456	-	28,5	-
XXII. Nemoci oběhového ústrojí	97	-	1 924	-	19,8	-
XXIII. Nemoci trávicího ústrojí	96	-	2 645	-	27,6	-
XXIV. Nemoci z poruch výměny látkové, žláz s vnitřní sekrecí, obezita	731	-	19 987	-	27,3	-
XXV. Nemoci dýchacího ústrojí	3 371	6	86 518	161	25,7	26,8
XXVI. Nemoci nervové	1 535	82	42 920	2 169	28,0	26,5
XXVII. Nemoci pohybového ústrojí	418	10	11 768	253	28,2	25,3
XXVIII. Nemoci močového ústrojí	62	-	1 803	-	29,1	-
XXIX. Duševní poruchy	2	-	58	-	29,0	-
XXX. Nemoci kožní	466	-	12 909	-	27,7	-
XXXI. Nemoci gynekologické	359	-	9 798	-	27,3	-
Celkem ČR	7 153	98	190 786	2 583	26,7	26,4

KLP = komplexní lázeňská péče

PLP = příspěvková lázeňská péče

**7.2 Lázeňská péče pro děti - počet přijatých pacientů,
ošetřovacích dnů a průměrná ošetřovací doba podle
indikačních skupin u plně placících pacientů (tuzemců i cizinců)**

Indikační skupina	Počet				Průměrná ošetřovací doba	
	přijatých pacientů		ošetřovacích dnů		platící tuzemci	cizinci
	platící tuzemci	cizinci	platící tuzemci	cizinci		
XXI. Nemoci onkologické	-	-	-	-	-	-
XXII. Nemoci oběhového ústrojí	30	16	108	198	3,6	12,4
XXIII. Nemoci trávicího ústrojí	6	95	36	1 214	6,0	12,8
XXIV. Nemoci z poruch výměny látkové, žláz s vnitřní sekrecí, obezita	1	382	26	5 237	26,0	13,7
XXV. Nemoci dýchacího ústrojí	148	234	926	3 430	6,3	14,7
XXVI. Nemoci nervové	128	328	2 478	8 077	19,4	24,6
XXVII. Nemoci pohybového ústrojí	6	94	51	1 395	8,5	14,8
XXVIII. Nemoci močového ústrojí	-	97	-	1 379	-	14,2
XXIX. Duševní poruchy	-	-	-	-	-	-
XXX. Nemoci kožní	-	11	-	152	-	13,8
XXXI. Nemoci gynekologické	-	3	-	39	-	13,0
Celkem ČR	319	1 260	3 625	21 121	11,4	16,8

8. Lázeňská péče - léčebné výkony

Druh výkonu	Počet výkonů celkem
minerální a termální koupele	1 715 206
peloidní výkony	768 379
ostatní výkony s použitím PLZ ¹⁾	1 454 155
vodoléčby a masáže	2 612 002
rehabilitace	2 263 007
elektrofyzikální výkony	1 866 280
inhalace	1 042 300
umělé koupele	419 994
jiné výkony	2 131 765

¹⁾ PLZ - přírodní léčivé zdroje

9. Doprovod hrazený ZP

Doprovod	Počet		Průměrná ošetrovací doba
	přijatých osob	ošetřovacích dnů	
pro dospělé	199	4 268	21,4
pro dorost	119	3 399	28,6
pro děti	3 722	103 978	27,9
celkem	4 040	111 645	27,6

10. Ambulantně odléčené osoby

Kraj	Dospělí	Děti a dorost	Celkem
Středočeský	1 412	-	1 412
Jihočeský	1 856	-	1 856
Karlovarský	5 980	119	6 099
Ústecký	1 700	33	1 733
Liberecký	939	-	939
Královéhradecký	512	31	543
Pardubický	341	-	341
Jihomoravský	302	-	302
Olomoucký	8 921	151	9 072
Zlínský	20 362	-	20 362
Moravskoslezský	1 764	104	1 868
ČR	44 089	438	44 527

11.1 Počty pacientů v lázních v letech 2009–2013

Počet pacientů	2009	2010	2011	2012	2013	Index 2013/2009
Dospělí						
Na náklady zdrav. pojištění:						
KLP	98 113	97 032	88 035	71 406	51 183	52,2
PLP	15 040	14 989	16 968	14 734	12 633	84,0
Plně na vlastní náklady:						
tuzemci	111 089	114 788	111 035	106 075	139 270	125,4
cizinci	143 221	138 136	132 391	157 493	164 285	114,7
Celkem dospělí	367 463	364 945	348 429	349 708	367 371	100,0
Děti a dorost						
Na náklady zdrav. pojištění:						
KLP	9 912	9 990	10 288	9 018	8 407	84,8
PLP	71	88	116	114	101	631,3
Plně na vlastní náklady:						
tuzemci	34	169	106	306	335	985,3
cizinci	701	674	1 239	1 391	1 338	190,9
Celkem děti a dorost	10 718	10 921	11 749	10 829	10 181	95,0
Celkem pacienti						
Na náklady zdrav. pojištění:						
KLP	108 025	107 022	98 323	80 424	59 590	55,2
PLP	15 111	15 077	17 084	14 848	12 734	84,3
Celkem plně na vlastní náklady:						
tuzemci	111 123	114 957	111 141	106 381	139 605	125,6
cizinci	143 922	138 810	133 630	158 884	165 623	115,1
Celkem počet pacientů	378 181	375 866	360 178	360 537	377 552	99,8
Celkem doprovod placený zdravotními pojišťovnami	4 232	4 167	4 054	3 869	4 040	95,5

KLP = komplexní lázeňská péče (plně hrazená zdravotními pojišťovnami)

PLP = příspěvková lázeňská péče (částečně hrazená zdravotními pojišťovnami)

11.2 Počty ošetrovacích dnů v lázních v letech 2009–2013

Počet ošetrovacích dnů	2009	2010	2011	2012	2013	Index 2013/2009
Dospělí						
Na náklady zdrav. pojištění:						
KLP	2 485 936	2 477 109	2 265 408	1 850 945	1 096 109	44,1
PLP	317 779	319 219	357 930	312 896	243 566	76,6
Plně na vlastní náklady:						
tuzemci	698 349	708 708	689 547	636 563	915 975	131,2
cizinci	1 831 412	1 798 905	1 757 086	1 871 352	2 064 233	112,7
Celkem dospělí	5 333 476	5 303 941	5 069 971	4 671 756	4 319 883	81,0
Děti a dorost						
Na náklady zdrav. pojištění:						
KLP	330 228	333 537	340 642	278 756	225 868	68,4
PLP	2 997	3 994	5 065	4 793	2 656	88,6
Plně na vlastní náklady:						
tuzemci	424	1 527	981	4 656	3 845	906,8
cizinci	8 186	10 005	17 724	19 414	22 188	271,0
Celkem děti a dorost	341 835	349 063	364 412	307 619	254 557	74,5
Celkem pacienti						
Celkem na náklady zdrav. pojištění:						
KLP	2 816 164	2 810 646	2 606 050	2 129 701	1 321 977	46,9
PLP	320 776	323 213	362 995	317 689	246 222	76,8
Celkem plně na vlastní náklady:						
tuzemci	698 773	710 235	690 528	641 219	919 820	131,6
cizinci	1 839 598	1 808 910	1 774 810	1 890 766	2 086 421	113,4
Celkem počet ošetrovacích dnů	5 675 311	5 653 004	5 434 383	4 979 375	4 574 440	80,6
Celkem doprovod placený zdravotními pojišťovnami	131 107	125 096	126 275	117 539	111 645	85,2

KLP = komplexní lázeňská péče (plně hrazená zdravotními pojišťovnami)

PLP = příspěvková lázeňská péče (částečně hrazená zdravotními pojišťovnami)

Seznam termínů užitých v publikaci a anglických ekvivalentů

Rezort zdravotnictví	<i>Sector of Ministry of Health</i>
Poskytnutá lázeňská péče	<i>Balneal care provided</i>
Pro dospělé	<i>For adults</i>
Pro dorost	<i>For adolescents</i>
Pro děti	<i>For children</i>
Na náklad zdravotního pojištění	<i>At cost of health insurance</i>
Plně na vlastní náklady	<i>Fully at own cost</i>
Celkem	<i>Total</i>
Doprovod hrazený	<i>Escort covered</i>
Pacienti + doprovod	<i>Patients + escort</i>
Počet přijatých pacientů	<i>Number of admitted patients</i>
Druh onemocnění	<i>Type of disease</i>
Nemoci onkologické	<i>Oncological diseases</i>
Nemoci oběhového ústrojí	<i>Diseases of the circulatory system</i>
Nemoci trávicího ústrojí	<i>Diseases of the digestive system</i>
Nemoci z poruch výměny látkové, žláz s vnitřní sekrecí, obezita	<i>Endocrine, nutritional and metabolic diseases, obesity</i>
Nemoci dýchacího ústrojí	<i>Diseases of the respiratory system</i>
Nemoci nervové	<i>Neurologic diseases</i>
Nemoci pohybového ústrojí	<i>Diseases of the musculoskeletal system</i>
Nemoci ledvin a cest močových	<i>Diseases of kidney and urinary tract</i>
Duševní poruchy	<i>Mental disorders</i>
Nemoci kožní	<i>Diseases of the skin</i>
Nemoci gynekologické	<i>Gynaecologic diseases</i>
Počet lůžek v lázeňských zařízeních	<i>Number of beds in balneal institutes</i>
Ve státních zařízeních	<i>In state establishments</i>
V nestátních zařízeních	<i>In non-state establishments</i>
Počet přijatých pacientů	<i>Number of admitted patients</i>
Počet ošetrovacích dnů	<i>Number of days of stay</i>
Průměrná ošetrovací doba	<i>Average duration of stay</i>
Platící tuzemci	<i>Paying nationals</i>
Cizinci	<i>Foreigners</i>
KLP - komplexní lázeňská péče	<i>Complex balneal care</i>
PLP - příspěvková lázeňská péče	<i>Balneal care partly covered by insurance</i>
Druh výkonu	<i>Kind of performance</i>
Počet výkonů	<i>Number of performances</i>
Ambulantně odléčené osoby	<i>Treated out-patients</i>