

# Platy a mzdy v nemocnicích

---

Rok 2014

Zpracovatel:	Ing. Markéta Bartůňková, Mgr. Helena Chodounská
Předkladatel:	doc. RNDr. Ladislav Dušek, Ph.D.
Datum:	9.11.2015

## Obsah

---

1. Úvod .....	3
2. Mzdy a platy v nemocnicích v roce 2014 .....	5
2.1 Odměňování podle platných předpisů o platu.....	5
2.2 Odměňování podle platných předpisů o mzdě .....	10
3. Shrnutí .....	13
4. Příloha .....	14
4.1 Vývoj platů pracovníků v nemocnicích ČR.....	14
4.2 Vývoj mezd pracovníků v nemocnicích ČR .....	15
4.3 Index průměrných platů dle kategorií pracovníků .....	16
4.4 Index průměrných mezd dle kategorií pracovníků.....	16

## 1. Úvod

---

V souladu se statutem Ústavu zdravotnických informací a statistiky ČR jsou předkládány výsledky o vývoji platů a mezd v nemocnicích v roce 2014.

Výsledky odměňování v nemocnicích byly zpracovány na základě statistického zjišťování Ministerstva zdravotnictví dle programu statistických zjišťování v České republice na rok 2014. Tento program byl zveřejněn ve Sbírce zákonů ČR, v částce 137 ze dne 8. 11. 2013, formou vyhlášky č. 348/2013 Sb., která v příloze 2 obsahuje seznam statistických zjišťování prováděných ministerstvem. Program byl sestaven v souladu se zákonem č. 89/1995 Sb., o státní statistické službě, ve znění pozdějších předpisů.

Zdrojem dat pro zpracování byl výkaz E (MZ) 2-01 Roční výkaz o zaměstnancích a o složkách platu ve zdravotnických organizacích se 100% návratností zpracovaných výkazů od respondentů a výkaz E (MZ) 3-01 Roční výkaz o zaměstnancích a o složkách mezd ve zdravotnických organizacích s 98 % návratností.

V předkládané zprávě jsou zveřejněny průměrné měsíční platy (včetně jednotlivých složek platu) a průměrné měsíční mzdy za zaměstnance u jednoho zaměstnavatele, kteří pracují v nemocnicích. Nesledují se příjmy zaměstnanců za dohody o provedení práce, příjmy z dohod o pracovní činnosti apod.

Veškeré údaje o zaměstnancích, mzdách a platech v této aktuální informaci se týkají výhradně pracovníků v nemocnicích, tedy fakultních nemocnicích, ostatních nemocnicích akutní péče a nemocnicích následné péče.

**Průměrná hrubá měsíční mzda/plat** představuje podíl mezd bez ostatních osobních nákladů připadající na jednoho zaměstnance evidenčního počtu za měsíc. Do mezd se zahrnují základní mzdy a platy, příplatky a doplatky ke mzdě nebo platu, odměny, náhrady mezd a platů, odměny za pracovní pohotovost a jiné složky mzdy nebo platu, které byly v daném období zaměstnancům zúčtovány k výplatě. Nezahrnují se náhrady mzdy nebo platu za dobu trvání dočasné pracovní neschopnosti nebo karantény placené zaměstnavatelem. Jedná se o hrubé mzdy, tj. před snížením o pojistné na všeobecné zdravotní pojištění a sociální zabezpečení, zálohové splátky daně z příjmů fyzických osob a další zákonné nebo se zaměstnancem dohodnuté srážky.

Celkový objem mzdových prostředků je poměřován evidenčním počtem zaměstnanců podniku, v němž jsou však zahrnuti i zaměstnanci nemocní nebo s neplacenou nepřítomností kratší než 4 týdny.

Takto vypočítané průměrné měsíční mzdy/platy odpovídají údajům o průměrných mzdách zjišťovaných Českým statistickým úřadem (ČSÚ) z podnikového výkaznictví a publikovaným na stránkách ČSÚ [https://www.czso.cz/csu/czso/prace\\_a\\_mzdy\\_prace](https://www.czso.cz/csu/czso/prace_a_mzdy_prace) .

Zaměstnanci ve zdravotnictví v České republice jsou odměňováni:

- **podle platných předpisů o platu** - zaměstnanci příspěvkových organizací a organizačních složek státu - zřizovatel Ministerstvo zdravotnictví, kraj, obec a město, ostatní ministerstva (rezort obrany),
- **podle platných předpisů o mzdě** - zaměstnanci poskytovatelů zdravotních služeb v podnikatelské sféře - zřizovatel fyzická osoba, církev, jiná právnická osoba. Mezi poskytovatele zdravotních služeb, jejichž zřizovatelem je jiná právnická osoba, jsou zahrnuty i obchodní společnosti se 100 % podílem veřejného (krajského nebo obecního)

majetku. Dále jsou tímto způsobem odměňováni zaměstnanci lázeňských organizací bez ohledu na zřizovatele.

Celková výše průměrného měsíčního platu a celkové průměrné mzdy je ve výsledku ovlivněna skladbou různých typů nemocnic a strukturou kategorií zaměstnanců včetně jejich odborností a specializací.

## 2. Mzdy a platy v nemocnicích v roce 2014

### 2.1 Odměňování podle platných předpisů o platu

Průměrný měsíční plat zaměstnanců v nemocnicích v ČR odměňovaných podle platných předpisů o platu, (zřizovatel Ministerstvo zdravotnictví, kraj, obec a město, ostatní centrální orgány) v roce 2014 činil 31 431 Kč, u lékařů a zubních lékařů 61 371 Kč, u všeobecných sester a porodních asistentek 29 123 Kč. Proti roku 2013 vzrostl celkový průměrný plat v nemocnicích o 1,8 %.

#### Odměňování podle platných předpisů o platu

Podle platných předpisů o platu byli v roce 2014 odměňováni zaměstnanci 10 fakultních nemocnic, zaměstnanci ostatních 43 nemocnic akutní péče a zaměstnanci 7 nemocnic následné péče. Sdružená zdravotnická zařízení jsou pro potřeby tohoto zpracování počítána jako jeden poskytovatel zdravotní péče (jedna nemocnice). Celkem šlo o 70 347 zaměstnanců (průměrný přepočtený evidenční počet), tedy 56 % všech zaměstnanců nemocnic v ČR. Zaměstnanci fakultních nemocnic představují z tohoto počtu více než polovinu, což pochopitelně ovlivňuje průměrné hodnoty platů.

Zaměstnanec je možné od roku 2012 v souladu se Zákoníkem práce odměňovat buď platovým tarifem, nebo smluvním platem. Z celkového počtu zaměstnanců nemocnic odměňujících podle platných předpisů o platu jich bylo v roce 2014 smluvním platem odměňováno 1 319, což představuje 1,9 %.

Celkový průměrný plat zaměstnanců vypočtený souhrnně z platů zaměstnanců, kteří jsou odměňováni podle platových tarifů, i z platů zaměstnanců, kteří jsou odměňováni smluvním platem, se proti roku 2013 zvýšil o 1,8 % na 31 431 Kč.

Průměrný měsíční plat v nemocnicích byl o 5 745 Kč (tedy o 22 %) vyšší ve srovnání s průměrnou měsíční mzdou v národním hospodářství v České republice, která v roce 2014 byla 25 686 Kč (zdroj ČSÚ: <https://www.czso.cz/csu/czso/cri/prumerne-mzdy-4-ctvrtleti-2014-truea9fbwn>).

Přehled o vývoji výše průměrného měsíčního platu zaměstnanců v nemocnicích (odměňovaných tarifními i smluvními platy) u jednotlivých kategorií zaměstnanců v letech 2008 až 2014 je uveden v následující tabulce.

#### Tab.: 1 Vývoj průměrného měsíčního platu zaměstnanců v nemocnicích v ČR - členění podle kategorií

(odměňování podle platných předpisů o platu)

Rok	2008	2009	2010	2011	2012	2013	2014
Lékaři a zubní lékaři	46 002	48 710	50 065	57 858	61 218	60 666	61 371
Farmaceuti	38 777	40 902	41 147	41 699	43 249	42 301	42 903
Všeobecné sestry a porodní asistentky	24 124	26 200	27 397	28 125	29 123	28 643	29 123

Rok	2008	2009	2010	2011	2012	2013	2014
Ostatní zdravotničtí pracovníci nelékaři s odbornou způsobilostí (ostatní ZPBD)	24 420	26 013	26 729	27 264	28 114	27 675	28 055
Zdravotničtí pracovníci nelékaři s odbornou a specializovanou způsobilostí (ZPSZ)	25 084	26 909	27 775	28 562	29 596	29 265	29 987
Zdravotničtí pracovníci nelékaři pod odborným dohledem nebo přímým vedením (ZPOD)	15 828	16 879	17 308	17 679	18 218	17 875	18 044
Jiní odborní pracovníci (JOP) a dentisté	26 442	27 821	28 080	28 206	28 688	28 501	29 203
Pedagogičtí pracovníci	22 111	19 301	22 583	25 638	33 399	28 306	25 007
Technicko-hospodářští pracovníci	23 321	25 800	26 684	27 239	27 987	28 138	29 023
Dělníci a provozní pracovníci	13 564	15 069	15 680	15 714	15 980	15 877	16 158
<b>Celkem</b>	<b>25 341</b>	<b>27 242</b>	<b>28 197</b>	<b>29 910</b>	<b>31 204</b>	<b>30 882</b>	<b>31 431</b>

Celkový průměrný měsíční plat lékařů a zubních lékařů v nemocnicích v roce 2014 byl 61 371 Kč. Proti roku 2013 šlo o zvýšení o 1,2 %. V roce 2013 však došlo k přechodnému snížení. Pokud výši průměrného platu srovnáme s rokem 2012, šlo o zvýšení o 153 Kč, což je 0,25 % z původní úrovně průměrného měsíčního platu.

Průměrný měsíční plat lékařů a zubních lékařů odměňovaných podle platových tarifů činil 57 428 Kč, což bylo zhruba o tisíc Kč méně než v předchozím roce. Podíl lékařů a zubních lékařů odměňovaných smluvním platem na celkovém počtu lékařů a zubních lékařů odměňovaných podle platných předpisů o platu od zavedení této možnosti odměňování stoupal. Ke konci roku 2012 bylo smluvním platem odměňováno 5 % lékařů a zubních lékařů, v roce 2013 se tento podíl zvýšil na 8 % a ke konci roku 2014 vzrostl na 11 %. Průměrný měsíční smluvní plat lékařů a zubních lékařů v nemocnicích byl 93 907 Kč.

V roce 2014 se proti předchozímu roku o 1,7 % zvýšil celkový průměrný měsíční plat všeobecných sester a porodních asistentek v nemocnicích na 29 123 Kč. Sestry a porodní asistentky v nemocnicích, které odměňují své zaměstnance podle platných předpisů o platu, byly až na ojedinělé výjimky (tři osoby ve všech nemocnicích ČR) odměňovány tarifním platem.

Celkově došlo v roce 2014 k nárůstu platu téměř u všech pracovníků v nemocnicích. Výjimkou jsou pedagogičtí pracovníci, což je ale ovlivněno jejich velmi nízkým počtem a výpočet průměrného platu je zatížen chybou malých čísel.

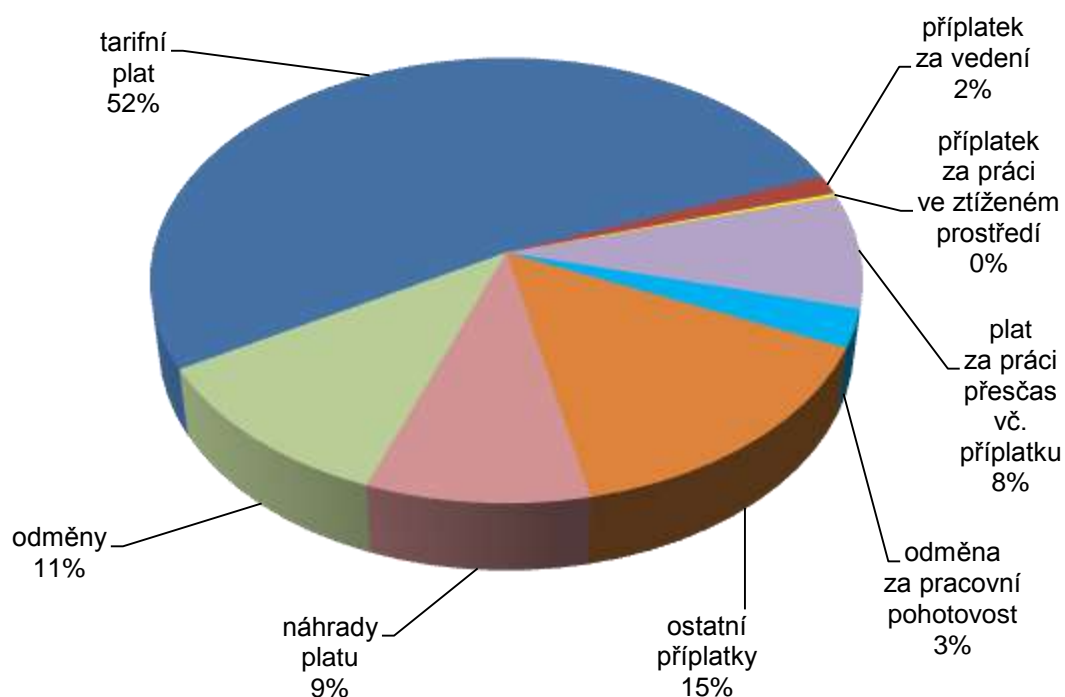
Platy všeobecných sester a porodních asistentek, které tvoří největší část (40 %) zaměstnanců v nemocnicích odměňujících podle platných předpisů o platu, vzrostly o 1,7 % tj. o 481 Kč. Jejich

celkový průměrný plat představoval 1,1 násobek průměrné mzdy v národním hospodářství (25 686 Kč). Celkový průměrný měsíční plat lékařů a zubních lékařů v nemocnicích byl ve srovnání s celkovým průměrným platem všeobecných sester a porodních asistentek zhruba dvakrát vyšší. Oproti předchozímu roku se zvýšil „pouze“ o 1,2 %, což byl téměř nejmenší relativní nárůst ze všech kategorií zaměstnanců v nemocnicích. Celkový průměrný měsíční plat lékařů a zubních lékařů v nemocnicích tvořil 2,4 násobek průměrné měsíční mzdy v národním hospodářství v ČR a celkový průměrný plat zaměstnanců v nemocnicích celkem 1,2 násobek průměrné mzdy v národním hospodářství ČR. Tyto poměry se od předchozího roku nezměnily.

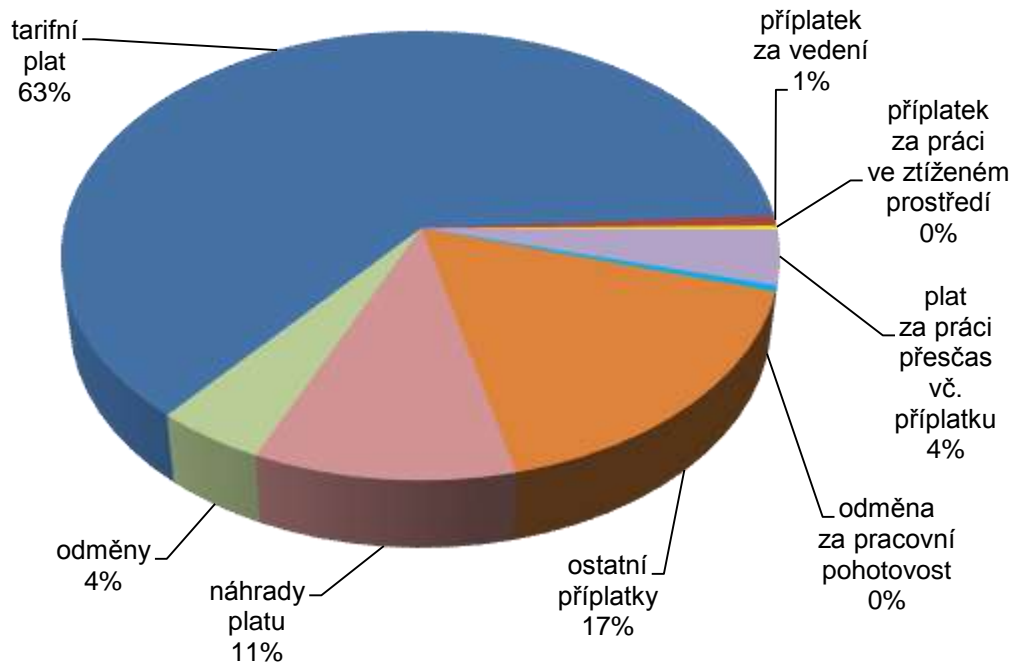
Podíl tarifního platu na celkovém platu zaměstnanců odměňovaných platovým tarifem byl v roce 2014 stejně jako v předchozích letech nejnižší u lékařů a zubních lékařů a představoval 52 % průměrného měsíčního platu. U všeobecných sester a porodních asistentek činil platový tarif 63 % průměrného měsíčního platu. Logicky tak u lékařů a zubních lékařů v nemocnicích představovaly, oproti ostatním zaměstnancům, relativně (i absolutně) výrazně významnější část platu další složky, jako plat za práci přesčas včetně příplatku (8,3 %), odměna za pracovní pohotovost (2,8 %) a další.

V následujících grafech jsou znázorněny poměry složek platu u lékařů a zubních lékařů a u všeobecných sester a porodních asistentek v nemocnicích v roce 2014.

**Graf: 1 Struktura průměrného měsíčního platu lékařů a zubních lékařů v nemocnicích celkem ČR v roce 2014**  
(odměňování podle platných předpisů o platu - platovým tarifem)



**Graf: 2 Struktura průměrného měsíčního platu všeobecných sester a porodních asistentek v nemocnicích celkem ČR v roce 2014**  
 (odměňování podle platných předpisů o platu - platovým tarifem)





**Tab.: 2 Podrobná struktura průměrného měsíčního platu u odborných pracovníků v nemocnicích celkem ČR v roce 2014**

(odměňování podle platných předpisů o platu - platovým tarifem)

Kategorie zaměstnanců	Plat celkem	v tom									Průměrný přepočtený evidenční počet zaměstnanců
		tarifní plat	příplatek za vedení	příplatek za práci ve ztíženém prostředí	plat za práci přesčas vč. příplatku	odměna za pracovní pohotovost	ostatní příplatky	doplatek do výše minimálního nebo zaruč. platu	náhrady platu	odměny	
Lékaři a zubní lékaři	57 427	30 101	816	116	4 767	1 588	8 550	0	5 175	6 313	9 688,27
Farmaceuti	41 951	22 728	926	117	1 635	168	8 307	-	4 115	3 955	509,79
Všeobecné sestry a porodní asistentky	29 114	18 330	223	66	1 155	123	4 888	-	3 056	1 273	27 423,88
Ostatní ZPBD (bez dohledu)	28 056	17 342	242	214	1 686	330	3 450	-	3 066	1 725	5 451,72
ZPSZ (specialisté)	29 491	19 447	317	72	615	167	3 407	-	3 234	2 232	2 345,29
ZPOD (odborný dohled)	18 044	11 701	5	56	862	31	2 907	0	1 823	659	10 097,94
Jiní odborní pracovníci a dentisté	29 077	17 641	262	164	509	208	4 986	0	3 229	2 078	464,29
Pedagogičtí pracovníci	25 007	15 781	-	-	-	-	5 791	-	2 544	892	5,01
Technicko-hospodářští pracovníci	27 756	15 252	514	5	287	206	5 804	1	2 761	2 928	6 951,22
Dělníci a provozní pracovníci	16 147	10 367	45	11	813	158	2 538	2	1 547	666	6 088,65
<b>Celkem</b>	<b>30 212</b>	<b>17 988</b>	<b>298</b>	<b>73</b>	<b>1 525</b>	<b>345</b>	<b>4 859</b>	<b>0</b>	<b>3 026</b>	<b>2 097</b>	<b>69 026,06</b>

## 2.2 Odměňování podle platných předpisů o mzdě

Druhým způsobem odměňování ve zdravotnictví, je odměňování podle platných předpisů o mzdě. V současné době se sleduje pouze souhrnná mzda a nesledují se jednotlivé složky mezd.

Průměrná měsíční mzda zaměstnanců odměňovaných podle platných předpisů o mzdě (v privátních organizacích) dosáhla v nemocnicích v ČR výše 26 626 Kč, u lékařů a zubních lékařů 56 336 Kč, u všeobecných sester a porodních asistentek 24 590 Kč. Proti roku 2013 vzrostla průměrná měsíční mzda v nemocnicích o 1,6 %.

Pracovníci v nemocnicích, kteří jsou zaměstnáni u privátních poskytovatelů zdravotních služeb, tj. v podnikatelské sféře (zřizovatel fyzická osoba, církev, jiná právnická osoba), jsou odměňováni podle platných předpisů o mzdě. Takto bylo v roce 2014 odměňováno 44 % všech zaměstnanců nemocnic, což bylo 54 363 zaměstnanců (průměrný přepočtený evidenční počet). Z toho velkou většinu tvořili zaměstnanci 89 nemocnic akutní péče a pouze malou část zaměstnanci 22 nemocnic následné péče. Sdružená zdravotnická zařízení jsou pro potřeby tohoto zpracování počítána jako jeden poskytovatel zdravotní péče (jedna nemocnice).

Průměrná měsíční mzda v nemocnicích v roce 2014 byla 26 626 Kč a byla o 940 Kč vyšší ve srovnání s průměrnou měsíční mzdou v národním hospodářství v České republice (25 686Kč).

Po přechodném poklesu v roce 2013 se celková průměrná měsíční mzda u zaměstnanců v nemocnicích odměňujících podle platných předpisů o mzdě v roce 2014 zhruba srovnala na úroveň z roku 2012. Oproti roku 2013 se jednalo o nárůst o 1,6 %, ve srovnání s rokem 2012 to bylo zvýšení pouze o 0,1 %.

Přehled o vývoji výše průměrné měsíční mzdy zaměstnanců v nemocnicích u jednotlivých kategorií zaměstnanců v letech 2008 až 2014 je uveden v následující tabulce.

### Tab.: 3 Vývoj průměrné měsíční mzdy zaměstnanců v nemocnicích v ČR - členění podle kategorií

*(odměňování podle platných předpisů o mzdě)*

Rok	2008	2009	2010	2011	2012	2013	2014
Lékaři a zubní lékaři	44 078	47 509	49 378	55 903	58 129	56 432	56 336
Farmaceuti	40 485	44 223	43 648	44 285	44 080	44 015	44 589
Všeobecné sestry a porodní asistentky	20 763	22 727	23 755	24 020	24 081	23 974	24 590
Ostatní zdravotničtí pracovníci nelékaři s odbornou způsobilostí (ostatní ZPBD)	22 276	23 512	23 926	23 964	24 326	24 262	24 548
Zdravotničtí pracovníci nelékaři s odbornou a specializovanou způsobilostí (ZPSZ)	19 892	21 529	22 435	22 928	23 706	24 005	23 410

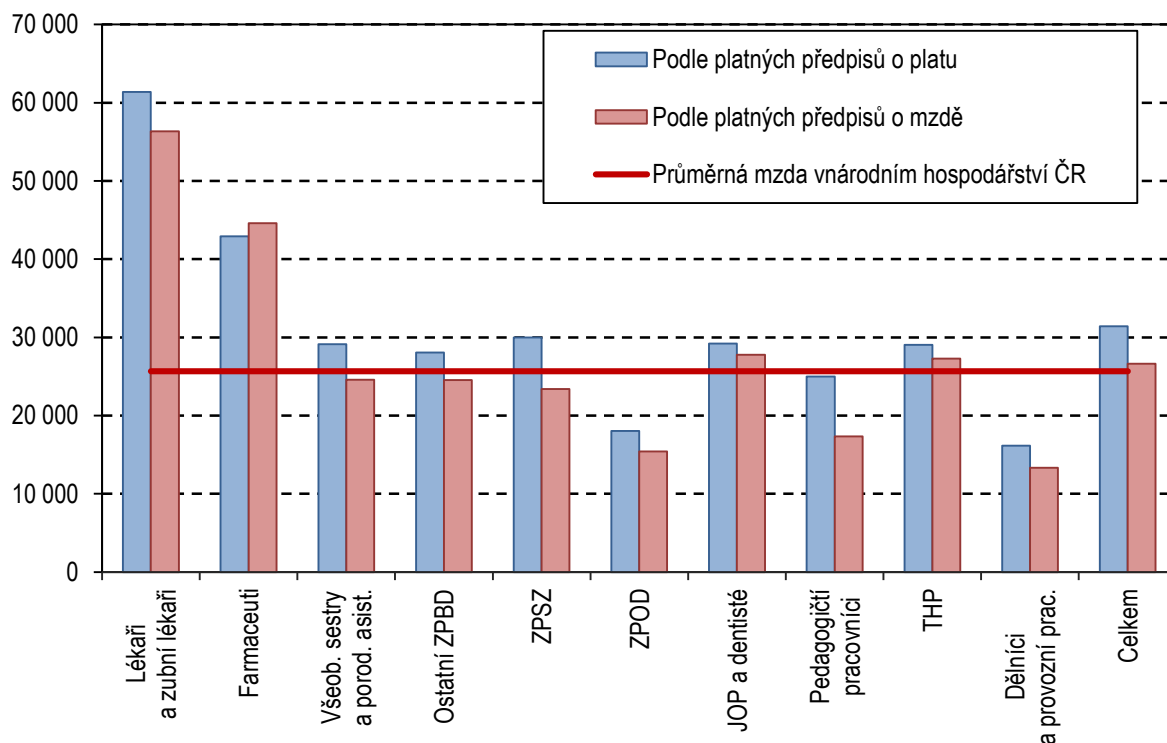
Rok	2008	2009	2010	2011	2012	2013	2014
Zdravotničtí pracovníci nelékaři pod odborným dohledem nebo přímým vedením (ZPOD)	13 844	14 719	14 851	14 918	15 111	15 101	15 420
Jiní odborní pracovníci (JOP) a dentisté	25 857	26 055	26 319	26 416	27 310	27 676	27 768
Pedagogičtí pracovníci	13 471	17 789	18 398	19 708	17 629	20 454	17 354
Technicko-hospodářští pracovníci	25 715	26 098	27 078	27 720	29 008	26 799	27 264
Dělníci a provozní pracovníci	12 122	12 537	12 743	12 767	12 885	12 934	13 349
<b>Celkem</b>	<b>22 372</b>	<b>23 940</b>	<b>24 765</b>	<b>25 968</b>	<b>26 611</b>	<b>26 220</b>	<b>26 626</b>

Průměrná měsíční mzda lékařů a zubních lékařů v nemocnicích činila 56 336 Kč a proti roku 2013 dokonce poklesla (o 0,7 %). Ve srovnání s průměrnou mzdou v národním hospodářství tvořila průměrná mzda lékařů a zubních lékařů v nemocnicích 2,2 násobek.

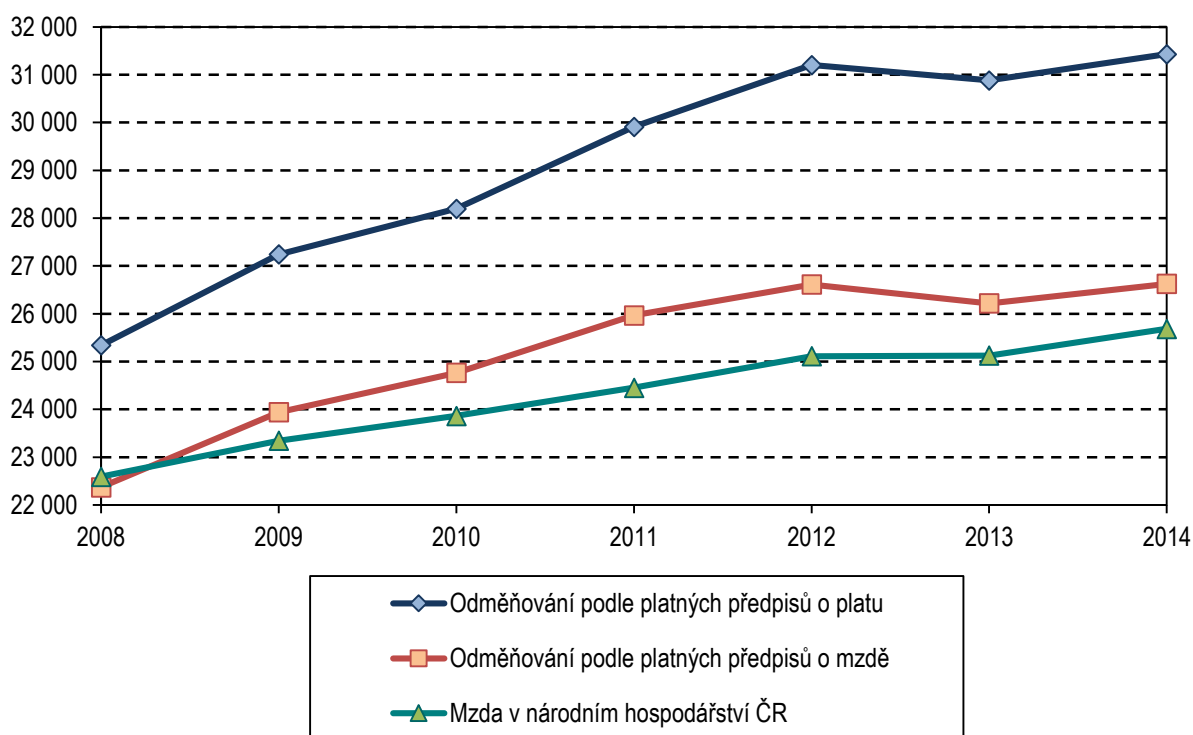
Naopak ze všech kategorií odborných zdravotnických pracovníků se nejvíce (o 2,6 %) zvýšila průměrná měsíční mzda všeobecným sestrám a porodním asistentkám v nemocnicích odměňujících podle platných předpisů o mzdě, na 24 590 Kč. Všeobecné sestry a porodní asistentky tvoří 40 % všech zaměstnanců těchto nemocnic. Jejich průměrná mzda v roce 2014 zhruba odpovídala průměrné měsíční mzdě v národním hospodářství v České republice.

Vzájemné porovnání průměrné měsíční mzdy s průměrným měsíčním platem v nemocnicích podle jednotlivých kategorií zaměstnanců v roce 2014 je uvedeno v následujícím grafu. Ze všech kategorií pracovníků převýšila průměrná měsíční mzda průměrný měsíční plat pouze v kategorii farmaceutů.

**Graf: 3 Srovnání průměrného měsíčního platu a průměrné měsíční mzdy v nemocnicích v ČR v roce 2014**



**Graf: 4 Vývoj průměrného měsíčního platu a průměrné měsíční mzdy v nemocnicích ČR a průměrné měsíční mzdy v národním hospodářství ČR**



### 3. Shrnutí

Celkové průměrné mzdy a platy ve zdravotnictví v roce 2014 mají po roce 2013 opět rostoucí trend. Stále se však prohlubuje rozdíl v odměňování mezi státními a soukromými nemocnicemi. Ve státních nemocnicích zaznamenán růst platů ve všech kategoriích, krom pedagogických pracovníků. V soukromých nemocnicích došlo k poklesu průměrných hrubých mezd v kategoriích lékaři a zubní lékaři, nelékařů se specializovanou způsobilostí a pedagogických pracovníků.

V porovnání s průměrnou měsíční mzdou v národním hospodářství v ČR jsou platy ve státních nemocnicích vyšší o 22 % a v soukromých nemocnicích o 4 %.

Nejvyšší růst průměrných hrubých mezd:

- platy - technicko-hospodářští pracovníci (3,79%), zdravotničtí pracovníci nelékaři s odbornou a specializovanou způsobilostí ZPSZ (2,88%), jiní odborní pracovníci JOP a dentisté (2,65%),
- mzdy - dělníci a provozní pracovníci (3,42%), všeobecné sestry a porodní asistentky (2,97%), zdravotničtí pracovníci nelékaři pod odborným dohledem nebo přímým vedením ZPOD (2,30%).

Index průměrných hrubých mezd nad 100% zaznamenán v kategoriích:

- u platů - lékaři a zubní lékaři (195%), farmaceuti (136%),
- u mezd - lékaři a zubní lékaři (212%), farmaceuti (167%), jiní odborní pracovníci JOP a dentisté (104%), technicko-hospodářští pracovníci (102%).

Vývoj mezd a platů, včetně kategorií pracovníků v Příloze.

**Tab.: 4 Souhrnné základní údaje v Kč**

Vývoj odměňování ve zdravotnictví	2008	2009	2010	2011	2012	2013	2014
<b>Vývoj platů (v Kč)</b>	<b>25 341</b>	<b>27 242</b>	<b>28 197</b>	<b>29 910</b>	<b>31 204</b>	<b>30 882</b>	<b>31 431</b>
<i>Vývoj platů (v %)</i>	<i>100%</i>	<i>108%</i>	<i>111%</i>	<i>118%</i>	<i>123%</i>	<i>122%</i>	<i>124%</i>
<b>Vývoj mezd (v Kč)</b>	<b>22 372</b>	<b>23 940</b>	<b>24 765</b>	<b>25 968</b>	<b>26 611</b>	<b>26 220</b>	<b>26 626</b>
<i>Vývoj mezd (v %)</i>	<i>100%</i>	<i>107%</i>	<i>111%</i>	<i>116%</i>	<i>119%</i>	<i>117%</i>	<i>119%</i>
<b>Plat – mzda (rozdíl)</b>	<b>2 969</b>	<b>3 302</b>	<b>3 432</b>	<b>3 942</b>	<b>4 593</b>	<b>4 662</b>	<b>4 805</b>
<b>Plat / mzda (rozdíl v %)</b>	<b>13%</b>	<b>14%</b>	<b>14%</b>	<b>15%</b>	<b>17%</b>	<b>18%</b>	<b>18%</b>

## 4. Příloha

### 4.1 Vývoj platů pracovníků v nemocnicích ČR

Rok	2008	2009	2010	2011	2012	2013	2014
Lékaři a zubní lékaři	46 002	48 710	50 065	57 858	61 218	60 666	61 371
v %	100%	106%	109%	126%	133%	132%	133%
Farmaceuti	38 777	40 902	41 147	41 699	43 249	42 301	42 903
v %	100%	105%	106%	108%	112%	109%	111%
Všeobecné sestry a porodní asistentky	24 124	26 200	27 397	28 125	29 123	28 643	29 123
v %	100%	109%	114%	117%	121%	119%	121%
Ostatní zdravotničtí pracovníci nelékaři s odbornou způsobilostí (ostatní ZPBD)	24 420	26 013	26 729	27 264	28 114	27 675	28 055
v %	100%	107%	109%	112%	115%	113%	115%
Zdravotničtí pracovníci nelékaři s odbornou a specializovanou způsobilostí (ZPSZ)	25 084	26 909	27 775	28 562	29 596	29 265	29 987
v %	100%	107%	111%	114%	118%	117%	120%
Zdravotničtí pracovníci nelékaři pod odborným dohledem nebo přímým vedením (ZPOD)	15 828	16 879	17 308	17 679	18 218	17 875	18 044
v %	100%	107%	109%	112%	115%	113%	114%
Jiní odborní pracovníci (JOP) a dentisté	26 442	27 821	28 080	28 206	28 688	28 501	29 203
v %	100%	105%	106%	107%	108%	108%	110%
Pedagogičtí pracovníci	22 111	19 301	22 583	25 638	33 399	28 306	25 007
v %	100%	87%	102%	116%	151%	128%	113%
Technicko-hospodářští pracovníci	23 321	25 800	26 684	27 239	27 987	28 138	29 023
v %	100%	111%	114%	117%	120%	121%	124%
Dělníci a provozní pracovníci	13 564	15 069	15 680	15 714	15 980	15 877	16 158
v %	100%	111%	116%	116%	118%	117%	119%
<b>Celkem</b>	<b>25 341</b>	<b>27 242</b>	<b>28 197</b>	<b>29 910</b>	<b>31 204</b>	<b>30 882</b>	<b>31 431</b>
v %	100%	108%	111%	118%	123%	122%	124%

## 4.2 Vývoj mezd pracovníků v nemocnicích ČR

Rok	2008	2009	2010	2011	2012	2013	2014
Lékaři a zubní lékaři	44 078	47 509	49 378	55 903	58 129	56 432	56 336
v %	100%	108%	112%	127%	132%	128%	128%
Farmaceuti	40 485	44 223	43 648	44 285	44 080	44 015	44 589
v %	100%	109%	108%	109%	109%	109%	110%
Všeobecné sestry a porodní asistentky	20 763	22 727	23 755	24 020	24 081	23 974	24 590
v %	100%	109%	114%	116%	116%	115%	118%
Ostatní zdravotničtí pracovníci nelékaři s odbornou způsobilostí (ostatní ZPBD)	22 276	23 512	23 926	23 964	24 326	24 262	24 548
v %	100%	106%	107%	108%	109%	109%	110%
Zdravotničtí pracovníci nelékaři s odbornou a specializovanou způsobilostí (ZPSZ)	19 892	21 529	22 435	22 928	23 706	24 005	23 410
v %	100%	108%	113%	115%	119%	121%	118%
Zdravotničtí pracovníci nelékaři pod odborným dohledem nebo přímým vedením (ZPOD)	13 844	14 719	14 851	14 918	15 111	15 101	15 420
v %	100%	106%	107%	108%	109%	109%	111%
Jiní odborní pracovníci (JOP) a dentisté	25 857	26 055	26 319	26 416	27 310	27 676	27 768
v %	100%	101%	102%	102%	106%	107%	107%
Pedagogičtí pracovníci	13 471	17 789	18 398	19 708	17 629	20 454	17 354
v %	100%	132%	137%	146%	131%	152%	129%
Technicko-hospodářští pracovníci	25 715	26 098	27 078	27 720	29 008	26 799	27 264
v %	100%	101%	105%	108%	113%	104%	106%
Dělníci a provozní pracovníci	12 122	12 537	12 743	12 767	12 885	12 934	13 349
v %	100%	103%	105%	105%	106%	107%	110%
<b>Celkem</b>	<b>22 372</b>	<b>23 940</b>	<b>24 765</b>	<b>25 968</b>	<b>26 611</b>	<b>26 220</b>	<b>26 626</b>
v %	100%	107%	111%	116%	119%	117%	119%

#### 4.3 Index průměrných platů dle kategorií pracovníků

Rok	2008	2009	2010	2011	2012	2013	2014
Lékaři a zubní lékaři	182%	179%	178%	193%	196%	196%	195%
Farmaceuti	153%	150%	146%	139%	139%	137%	136%
Všeobecné sestry a porodní asistentky	95%	96%	97%	94%	93%	93%	93%
Ostatní zdravotničtí pracovníci nelékaři s odbornou způsobilostí (ostatní ZPBD)	96%	95%	95%	91%	90%	90%	89%
Zdravotničtí pracovníci nelékaři s odbornou a specializovanou způsobilostí (ZPSZ)	99%	99%	99%	95%	95%	95%	95%
Zdravotničtí pracovníci nelékaři pod odborným dohledem nebo přímým vedením (ZPOD)	62%	62%	61%	59%	58%	58%	57%
Jiní odborní pracovníci (JOP) a dentisté	104%	102%	100%	94%	92%	92%	93%
Pedagogičtí pracovníci	87%	71%	80%	86%	107%	92%	80%
Technicko-hospodářští pracovníci	92%	95%	95%	91%	90%	91%	92%
Dělníci a provozní pracovníci	54%	55%	56%	53%	51%	51%	51%
<b>Celkem</b>	<b>100%</b>	<b>100%</b>	<b>100%</b>	<b>100%</b>	<b>100%</b>	<b>100%</b>	<b>100%</b>

#### 4.4 Index průměrných mezd dle kategorií pracovníků

Rok	2008	2009	2010	2011	2012	2013	2014
Lékaři a zubní lékaři	197%	198%	199%	215%	218%	215%	212%
Farmaceuti	181%	185%	176%	171%	166%	168%	167%
Všeobecné sestry a porodní asistentky	93%	95%	96%	92%	90%	91%	92%
Ostatní zdravotničtí pracovníci nelékaři s odbornou způsobilostí (ostatní ZPBD)	100%	98%	97%	92%	91%	93%	92%
Zdravotničtí pracovníci nelékaři s odbornou a specializovanou způsobilostí (ZPSZ)	89%	90%	91%	88%	89%	92%	88%
Zdravotničtí pracovníci nelékaři pod odborným dohledem nebo přímým vedením (ZPOD)	62%	61%	60%	57%	57%	58%	58%
Jiní odborní pracovníci (JOP) a dentisté	116%	109%	106%	102%	103%	106%	104%
Pedagogičtí pracovníci	60%	74%	74%	76%	66%	78%	65%
Technicko-hospodářští pracovníci	115%	109%	109%	107%	109%	102%	102%
Dělníci a provozní pracovníci	54%	52%	51%	49%	48%	49%	50%
<b>Celkem</b>	<b>100%</b>	<b>100%</b>	<b>100%</b>	<b>100%</b>	<b>100%</b>	<b>100%</b>	<b>100%</b>



