
Koordináční středisko pro resortní
zdravotnické informační systémy

Budějovická 15/743

140 00 Praha 4

Počet stran: 10

KSRZIS

Příručka pro aktivaci účtu

Projekt - eREG - Úprava rezortních registrů a konsolidace rezortních
dat v návaznosti na základní registry VS

Dokument: KSRZIS_aktivace_a_prihlaseni_1v3

Zpracoval: Michal Pravda

Datum: 4.6.2015

1 Preambule

1.1 Rozsah dokumentu

Dokument je zpracován na základě projektu eREG - Úprava rezortních registrů a konsolidace rezortních dat v návaznosti na základní registry VS.

1.2 Identifikace dokumentu

Tento dokument odpovídá standardu Ministerstva informatiky „Standard ISVS 005/02.01 pro náležitosti životního cyklu informačního systému“, a rovněž mezinárodní normě ČSN ISO/IEC 12207 pro řízení primárních procesů v životním cyklu softwaru.

1.3 Klasifikace dokumentu

Dokument je klasifikován jako „veřejný“.

1.4 Historie dokumentu

Tabulka 1 Historie dokumentu

Verze	Datum	Autor	Poznámka
0v1	1. 12. 2014	Petra Holíková	Verze k připomínkám
1v0	11. 12. 2014	Michal Pravda	Finální verze
1v1	2. 1. 2015	Michal Pravda	Úprava nadpisů
1v2	23.2.2015	Michal Pravda	Úprava kapitoly 4
1v3	4.6.2015	Michal Pravda	Úprava kapitoly 3.1

2 OBSAH

1	PREAMBULE	2
1.1	Rozsah dokumentu	2
1.2	Identifikace dokumentu	2
1.3	Klasifikace dokumentu	2
1.4	Historie dokumentu	2
2	OBSAH.....	3
3	AKTIVACE A PŘIHLÁŠENÍ UŽIVATELE	4
3.1	Založení a aktivace účtu	4
3.2	Aktivační e-mail	4
3.3	Aktivace uživatelského účtu.....	5
	3.3.1 Bezpečnostní otázky	5
	3.3.2 Úspěšná aktivace účtu.....	7
4	PŘIHLÁŠENÍ DO REGISTRU	8
4.1	Dashboard	9
4.2	Možnost úpravy uživatelského profilu	9

3 Aktivace a přihlášení uživatele

3.1 Založení a aktivace účtu

Pro založení nového uživatelského účtu lze postupovat několika způsoby.

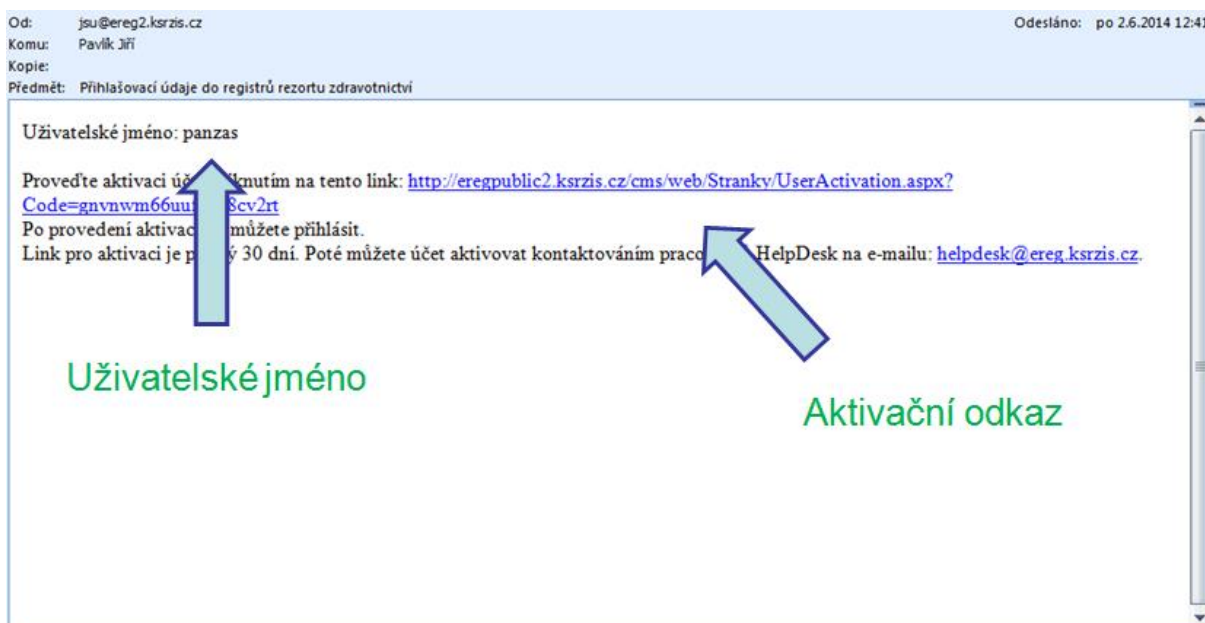
V případě žádosti o roli „Žadatel“, která umožňuje zakládání nových uživatelských účtů, je potřeba postupovat přes externí žádost. Na vyplněné externí žádosti předáte údaje potřebné pro založení účtu (jméno, příjmení, e-mail, volitelně mobilní telefon, IČO). Po ověření žádosti jsou údaje vloženy do správy uživatelů a je vytvořen Váš uživatelský účet.

V případě požadavku na zřízení účtu z pozice běžného uživatele registru do některého z registrů, je potřeba oslovit uživatele s rolí „Žadatel“ za Vaše zařízení. Danému „Žadateli“ předáte své požadavky včetně Vašeho jména, příjmení, e-mailu a data narození.

Po založení účtu bude na Váš e-mail uvedený v žádosti zaslána zpráva pro aktivaci a první přihlášení.

3.2 Aktivační e-mail

Po obdržení aktivačního e-mailu můžete aktivovat svůj uživatelský účet. E-mail obsahuje uživatelské jméno a aktivační odkaz s platností 30 dní. Kliknutím na aktivační odkaz přejdete na stránku „Aktivace uživatelského účtu“. Instrukce jsou obsaženy v e-mailu.



3.3 Aktivace uživatelského účtu

Aktivace sestává z vyplnění formuláře. Nejprve zvolte své osobní heslo a poté je zadejte znovu pro kontrolu. Délka hesla je min. 6 znaků. Číslo mobilního telefonu je nepovinné. Zadáním čísla mobilního telefonu umožníte automatickou obnovu hesla zasláním pomocí SMS. Zadané údaje můžete kdykoli později změnit po přihlášení v konfiguraci uživatelského profilu.

Přihlásit do JTP -

Úvodní stránka JTP - Testovací verze

Aktivace uživatelského účtu ⓘ

Zvolte své osobní heslo
Délka hesla je min. 6 znaků. Heslo může obsahovat čísla, malé znaky, velké znaky a speciální znaky.

Zadejte osobní heslo ještě jednou pro kontrolu

Bezpečnostní otázky jsou určeny pro automatickou obnovu ztraceného nebo zapomenutého osobního hesla. Vyberte si z nabízených otázek dvě, na které znáte jednoznačnou odpověď.

Výběr bezpečnostní otázky č. 1

Odpověď na otázku č. 1

Výběr bezpečnostní otázky č. 2

Odpověď na otázku č. 2

Zadáním mobilního čísla umožníte automatickou obnovu osobního hesla zasláním pomocí sms.
Číslo mobilního telefonu (nepovinné)

Osobní heslo, otázky a číslo mobilního telefonu můžete kdykoli později změnit po přihlášení v konfiguraci uživatelského profilu.

Stisknutím tlačítka "Aktivovat" souhlasíte se zpracováním osobních údajů

Aktivovat

3.3.1 Bezpečnostní otázky

Bezpečnostní otázky jsou určeny pro automatickou obnovu ztraceného nebo zapomenutého hesla. Z nabízených otázek vyberte dvě, na které znáte jednoznačnou odpověď.

Přihlásit do JTP

Úvodní stránka JTP - Testovací verze

Aktivace uživatelského účtu

Zvolte své osobní heslo

Délka hesla je min. 6 znaků. Heslo může obsahovat čísla, malé znaky, velké znaky a speciální znaky.

Zadejte osobní heslo ještě jednou pro kontrolu

Bezpečnostní otázky jsou určeny pro automatickou obnovu ztraceného nebo zapomenutého osobního hesla. Vyberte si z nabízených otázek dvě, na které znáte jednoznačnou odpověď.

Výběr bezpečnostní otázky č. 1

Odpověď na otázku č. 1

Výběr bezpečnostní otázky č. 2

Odpověď na otázku č. 2

Zadáním mobilního čísla umožníte automatickou obnovu

Číslo mobilního telefonu (nepovinné)

Osobní heslo, otázky a číslo mobilního telefonu můžete

Stisknutím tlačítka "Aktivovat" souhlasíte se zpracováním

Přezdívka v mládí
Příjmení učitelky v 1. třídě
Příjmení oblíbeného učitele/učitelky na základní škole
Příjmení oblíbeného učitele/učitelky na střední škole
Poslední 4 číslice rodného čísla za lomítkem
Hračka z mládí
Číslo rodného domu (kde jsem vyrostl/a)
Datum výročí svatby
Datum výročí seznámení
Místo kde jsme se poprvé políbili
Značka a model prvního auta
Křestní jméno bratra
Křestní jméno sestry
Křestní jméno babičky

Aktivovat

Obrázek: vyplněná pole

Přihlásit do JTP

Úvodní stránka JTP - Testovací verze

Aktivace uživatelského účtu

Zvolte své osobní heslo

Délka hesla je min. 6 znaků. Heslo může obsahovat čísla, malé znaky, velké znaky a speciální znaky.

Zadejte osobní heslo ještě jednou pro kontrolu

Bezpečnostní otázky jsou určeny pro automatickou obnovu ztraceného nebo zapomenutého osobního hesla. Vyberte si z nabízených otázek dvě, na které znáte jednoznačnou odpověď.

Výběr bezpečnostní otázky č. 1

Přezdívka v mládí

Odpověď na otázku č. 1

Tuleň

Výběr bezpečnostní otázky č. 2

Příjmení učitelky v 1. třídě

Odpověď na otázku č. 2

Smažilková

Zadáním mobilního čísla umožníte automatickou obnovu osobního hesla zasláním pomocí sms.

Číslo mobilního telefonu (nepovinné)

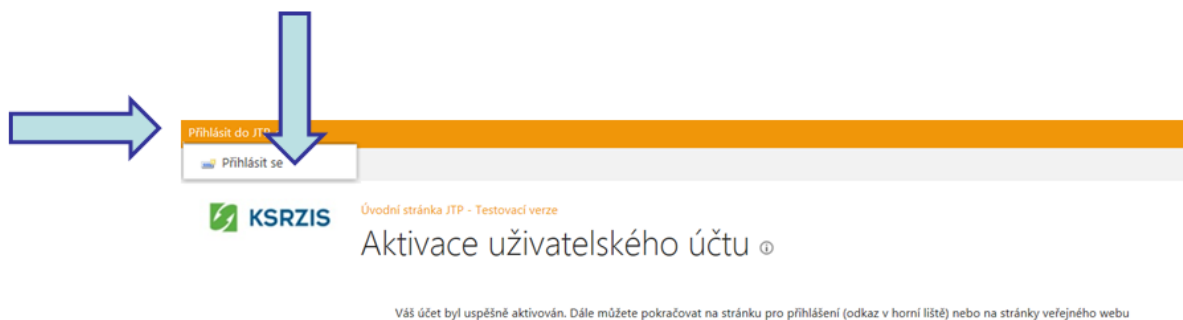
Osobní heslo, otázky a číslo mobilního telefonu můžete kdykoli později změnit po přihlášení v konfiguraci uživatelského profilu.

Stisknutím tlačítka "Aktivovat" souhlasíte se zpracováním osobních údajů

Aktivovat

3.3.2 Úspěšná aktivace účtu

Vlastní aktivace účtu – volbou tlačítka <Aktivovat> aktivujete uživatelský účet. Zobrazí se stránka s informací o úspěšné aktivaci. Pokračujte odkazem v horní liště nebo na stránkách veřejného webu.



4 Přihlášení do registru

Kliknutím na odkaz „Přihlásit se“ otevřete formulář „Přihlášení do registrů rezortu zdravotnictví“.

Při nabídnutí certifikátu dát vždy storno.

Pole „Uživatelské jméno“ doplňte z aktivačního e-mailu. Dále zadejte své osobní heslo, které jste si zvolili při aktivaci. Vygenerované číslice opište do řádku pod obrázkem. Pokud jsou čísla nečitelná, můžete požádat o nový obrázek kliknutím na nápis „Načíst nový obrázek“. Nakonec zvolíte tlačítko <Odeslat>.


Pro další přihlášení stačí zadat pouze uživatelské jméno a heslo (+jednorázový kód). Opisovat čísla z obrázku je nutné pouze pokud uživatel vyplní špatně uživatelské jméno nebo heslo (nebo při prvním přihlášení).

Přihlášení do registrů rezortu zdravotnictví

Přihlášení

Uživatelské jméno:

Osobní heslo:



582471| x [Načíst nový obrázek](#)
? Opište prosím číslice v obrázku

Od: otp@ereg2.ksrzis.cz
 Komu: Pavlík Jiří
 Kopie:
 Předmět: Přihlášení do registrů rezortu zdravotnictví

Jednorázový kód: wx5qjy

4.1 Dashboard

Dashboard je webový portál, který nabízí vstupní bod pro přístup k aplikacím registrů a integruje do sebe přístup ke konfiguraci uživatelského profilu a pracovní plochy uživatele.



4.2 Možnost úpravy uživatelského profilu

Sekce „Konfigurace“ umožňuje konfiguraci profilu, přizpůsobení stránky a odhlášení uživatele. Obsah a volby v tomto menu se mění v závislosti na aktuálně zobrazené části registru.

Kliknutím na „Profil uživatele“ v sekci „Konfigurace“ zobrazíte formulář pro úpravu uživatelského profilu.



V uživatelském profilu máte možnost změnit kontaktní údaje (telefon, e-mail, přihlašovací kanál) osobní heslo, sadu bezpečnostních otázek. Je potřeba znovu zadat bezpečnostní heslo.

Profil uživatele

Profil uživatele	
Přihlašovací jméno	ereglmonroem
Jméno uživatele	Bc. Marilyn Monroe
Telefon	737280147
Email	jiri.rossi@i.cz
Přihlašovací kanál	Email

Změnit kontaktní údaje Změna osobního hesla Změna bezpečnostních otázek Zpět

V prvním kroku se zobrazí stávající údaje o účtu, s vyznačením položek, které se mohou měnit. Uživatel změni vybrané údaje a formulář odešle. Provede se kontrola vyplněných údajů, v případě chyby je uživatel vyzván k opravě. Zobrazí se potvrzení o uložení změných údajů.

Změnit kontaktní údaje Změna osobního hesla Změna bezpečnostních otázek Zpět

Bezpečnostní otázky jsou určeny pro automatickou obnovu ztraceného nebo zapomenutého osobního hesla. Vyberte si z nabízených otázek dvě, na které znáte jednoznačnou odpověď.

Výběr bezpečnostní otázky č. 1	Přezdívka v mládí
Odpověď na otázku č. 1	Dubák
Výběr bezpečnostní otázky č. 2	Příjmení učitelky v 1. třídě
Odpověď na otázku č. 2	Sedláková

Uložit změny Zrušit