



Praha 3. 4. 2014

4

Lázeňská léčebně rehabilitační péče v roce 2013

Balneal Care in 2013

Souhrn

Tato Aktuální informace přináší vybrané údaje o lázeňské léčebně rehabilitační péči v ČR za rok 2013. Lázeňskou léčbu podstoupilo 367 371 dospělých pacientů, 1 351 pacientů v dorostovém věku a 8 830 dětských pacientů. Z celkového počtu pacientů si plně hradilo lázeňskou léčbu 139 605 občanů ČR a 165 228 cizinců.

Summary

This Topical Information brings selected data on balneal treatment in the Czech Republic in 2013. Balneal treatment was provided to 367 371 adult persons, besides that to 1 351 juvenile persons and to 8 830 children. In the total number there were 139 605 Czech citizens fully paying for balneal treatment and 165 228 foreigners fully paying for balneal treatment.

Podkladem pro tuto Aktuální informaci o lázeňské péči je statistický výkaz L (MZ) 2-01, Roční výkaz o činnosti poskytovatele lázeňské léčebně rehabilitační péče. V rámci tohoto výkazu se nezjišťují ekonomické ukazatele. Výkazy vyplnilo 80 z 86 poskytovatelů lázeňské léčebně rehabilitační péče (dále jen lázeňská péče) a veškeré uváděné údaje se týkají odevzdaných výkazů.

V roce 2013 bylo do lázeňských léčeben přijato celkem 377 552 pacientů (v rámci veřejného zdravotního pojištění i samoplátci dohromady) a 4 040 členů doprovodu pacientů, jejichž pobyt byl hrazen zdravotními pojišťovnami. Dospělým pacientům, kterých bylo 367 371, bylo poskytnuto celkem 4 076 317 ošetřovacích dnů. V lázních se léčilo též 1 351 pacientů v dorostovém věku, kteří zde strávili 36 442 ošetřovacích dnů. Do lázní bylo dále přijato celkem 8 830 dětí, kterým bylo poskytnuto 218 115 ošetřovacích dnů. Z hlediska způsobu financování lázeňské péče bylo za rok 2013 léčeno celkem 59 590 pacientů v rámci komplexní lázeňské péče (KLP) s úhradou z veřejného zdravotního pojištění, z toho 51 183 dospělých osob. V rámci příspěvkové lázeňské péče (PLP), kde zdravotní pojišťovny hradí vyšetření a léčení, zatímco stravování, ubytování a jízdné do lázní platí pacient, bylo ošetřováno celkem 12 734 osob, z toho 12 633 dospělých. Za loňský rok bylo dále v lázních ošetřováno 139 605 pacientů z tuzemska mimo veřejné zdravotní pojištění a 165 228 cizinců, kteří si tuto péči rovněž plně hradili sami.

Celkový počet lázeňských pacientů se v roce 2013 oproti roku 2012 zvýšil o 5 %. Počet pacientů veřejného zdravotního pojištění celkem se snížil o 24,1 %, ve fyzických osobách činil pokles 22 948 pacientů. Počet platících klientů lázní z tuzemska se ve stejném období zvýšil o 31,2 % a počet klientů ze zahraničí o 4,2 %. V pětiletém porovnání podíl pacientů v rámci veřejného zdravotního pojištění na celkovém počtu pacientů v lázních v roce 2009

činil 32,6 % a v roce 2013 to bylo 19,2 %. Podíl tuzemských platících pacientů z 29,4 % v roce 2009 vzrostl na 37,0 % v roce 2013. Podíl pacientů ze zahraničí se zvýšil z 38,0 % v roce 2009 na 43,9 % zahraničních klientů v roce 2013.

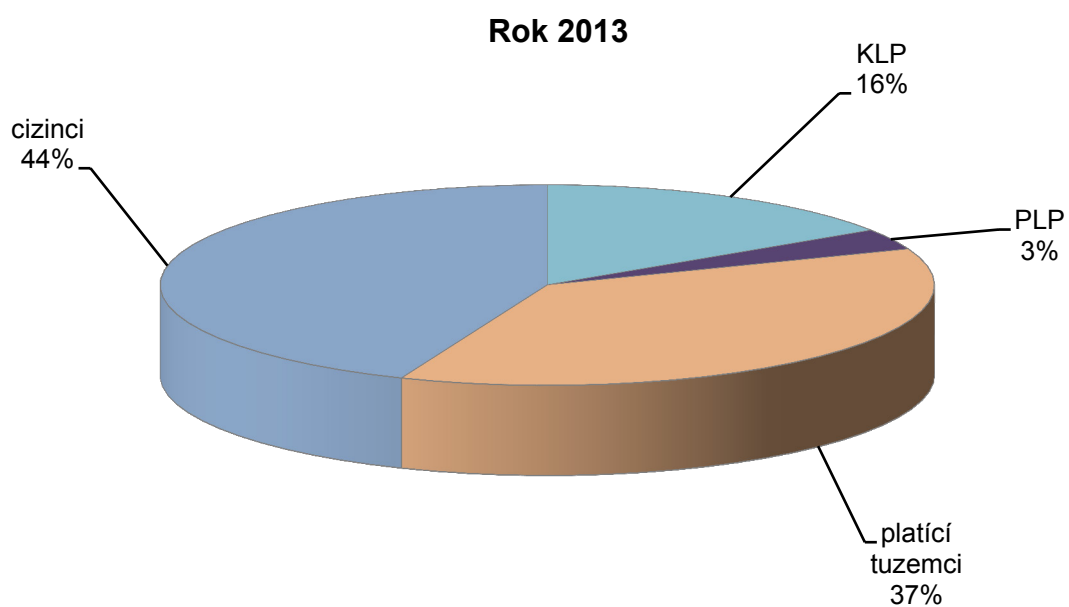
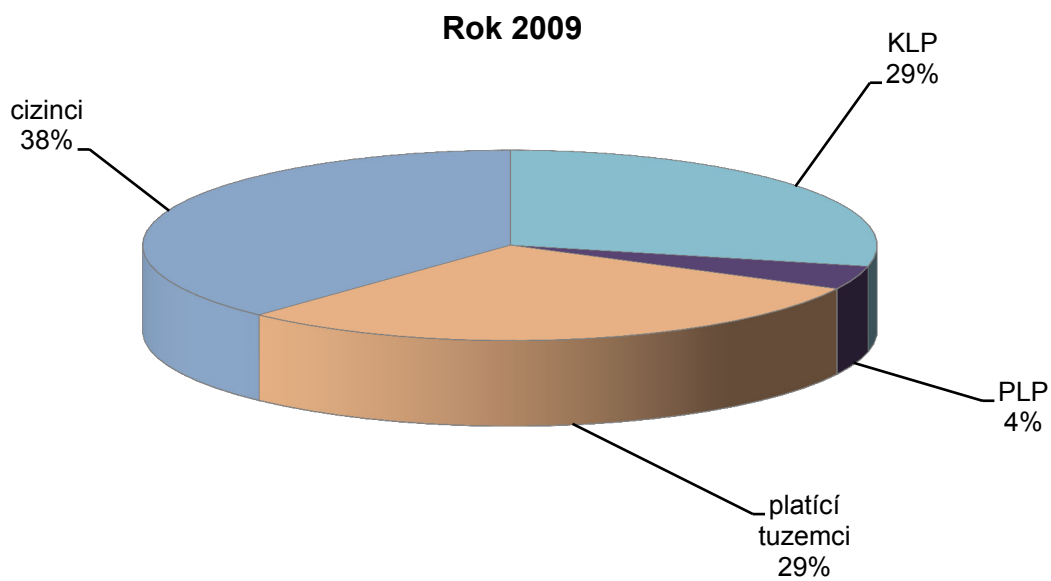
Pacienti v lázních ČR v roce 2013 čerpali celkem 4 574 440 ošetrovacích dnů, z toho tvořily pobyty plně a částečně hrazené zdravotním pojištěním (celkem KLP + PLP) podíl 34,3 % a pobyty plně hrazené pacienty z tuzemska i ciziny podíl 65,7 %. U pobytů hrazených z veřejného zdravotního pojištění vyjádřeno v počtu ošetrovacích dnů došlo v roce 2013 k propadu o 35,9 % oproti 2012, což lze jednoznačně spojit s účinností Vyhlášky č. 267/2012 Sb. o stanovení Indikačního seznamu pro lázeňskou léčebně rehabilitační péči o dospělé, děti a dorost. Pro srovnání: v roce 2009 tvořil podíl ošetrovacích dnů čerpaných pacienty k tíži zdravotních pojišťoven 55,3 % a podíl tuzemců samoplátců a cizinců samoplátců činil 44,7 %. Celkový počet ošetrovacích dnů poskytnutých pacientům v lázních v roce 2009 činil 5 675 311, tj. o 24,1 % více než v roce 2013. V lázních se v roce 2009 léčilo 378 181 pacientů, tedy počet srovnatelný s rokem 2013 (377 552 osob).

V roce 2013 na jednoho pacienta v rámci zdravotního pojištění KLP připadlo v průměru 22,2 ošetrovacích dnů v lázních. Na pacienta v rámci zdravotního pojištění PLP to bylo v průměru 19,3 ošetrovacích dnů, na tuzemce samoplátce v průměru 6,6 ošetrovacích dnů a platící cizinci strávili v lázních v průměru 12,6 ošetrovacích dnů.

Nejčastěji se vyskytující indikací v lázních ČR u dospělých byly v roce 2013 nemoci pohybového ústrojí (210 062 pacientů, tj. 57,2 % celkového počtu dospělých pacientů). Následují nemoci oběhového ústrojí (45 336 pacientů, tj. 12,3 %) a nemoci trávicího ústrojí, což bylo 31 000 pacientů, tj. 8,4 %. U dorostu byly nejčastějšími indikačními skupinami nemoci nervové (383 případů, tj. 28,3 %), nemoci pohybového ústrojí (303 případů, tj. 22,4 %) a nemoci z poruch výměny látkové a žláz s vnitřní sekrecí (284 případů, tj. 21,0 %). Dětské pacienty se v lázních nejčastěji léčili na nemoci dýchacího ústrojí (3 759 případů, tj. 42,6 %), nemoci nervové (2 073 případů, tj. 23,5 %) a nemoci z poruch výměny látkové a žláz s vnitřní sekrecí a obezitu (1 114 případů, tj. 12,6 %). Podle dat o dospělých pacientech v rámci veřejného zdravotního pojištění byly nejčastější diagnózou stavy po ortopedických operacích s použitím kloubní náhrady (9 726 případů - 15,2 % dospělých pacientů v rámci veřejného zdravotního pojištění), kořenové syndromy (7 084 případů - 11,1 %) a Colitis ulcerosa a Crohnova choroba (6 344 případů - 9,9 %).

Vypracoval: Ing. Ivan Popovič

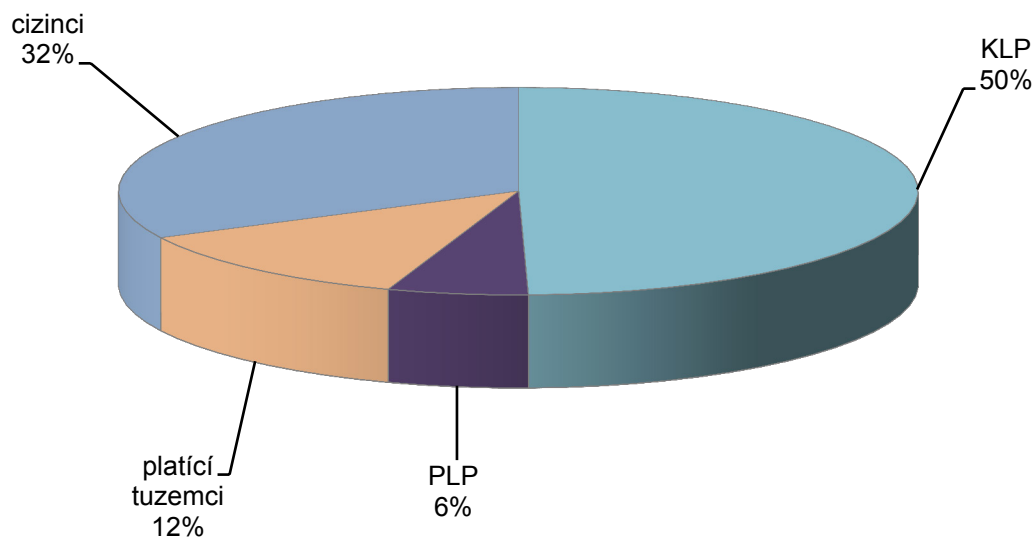
1. Struktura pacientů v lázeňských léčebnách podle způsobu úhrady (počty osob)



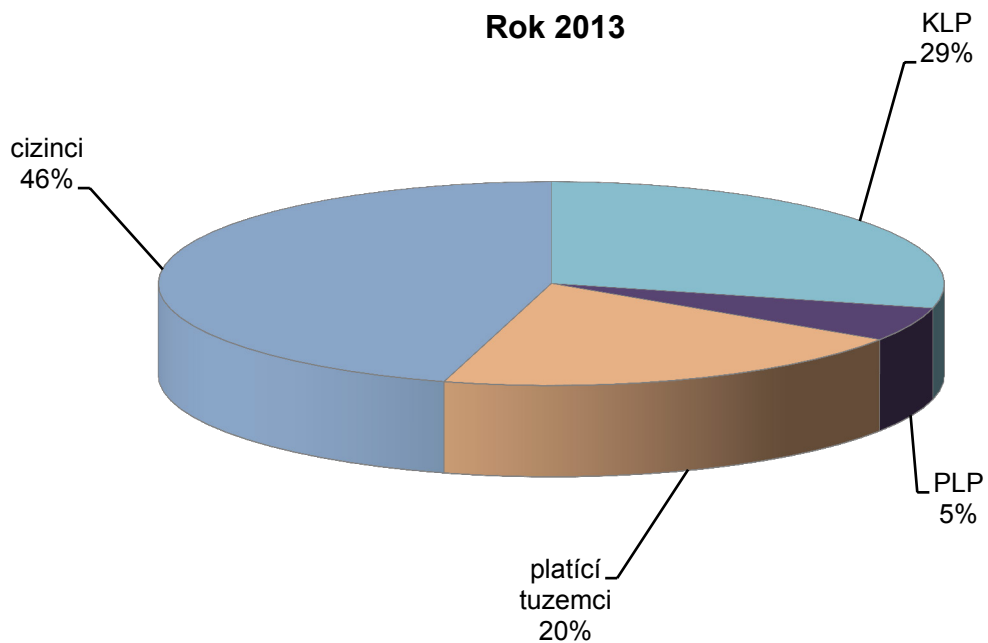
KLP - komplexní lázeňská péče
PLP - příspěvková lázeňská péče

2. Ošetrovací dny v lázeňských léčebnách podle způsobu úhrady

Rok 2009

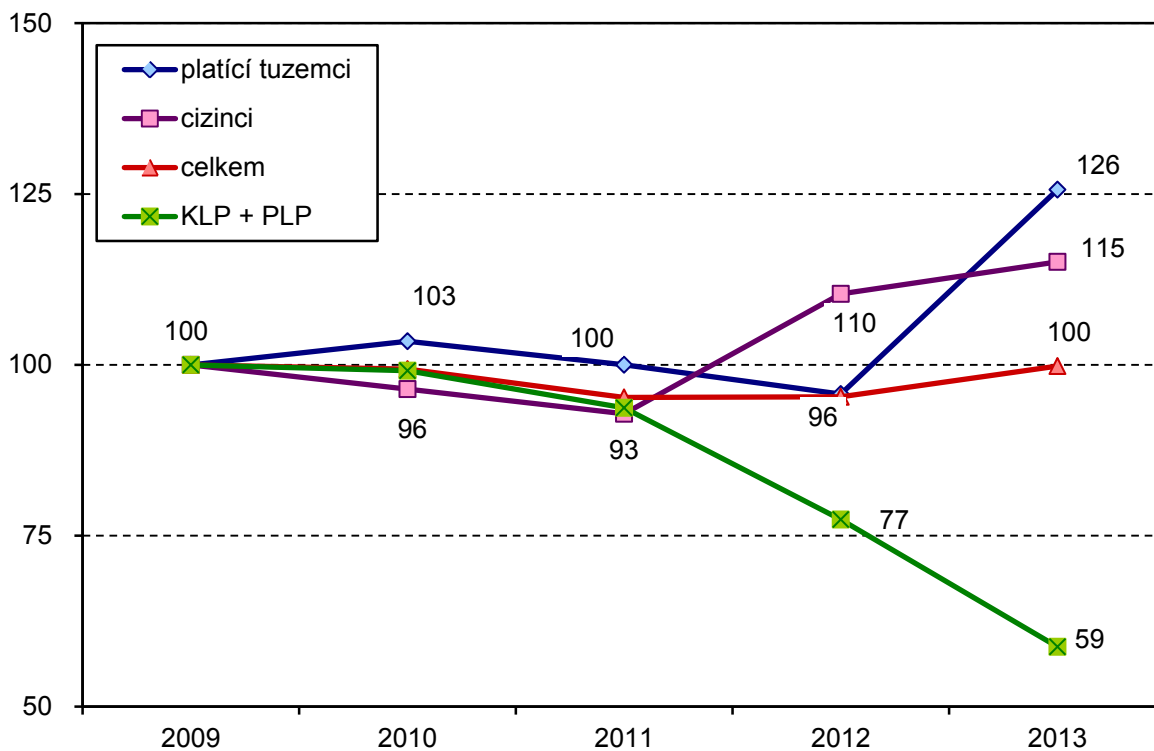


Rok 2013

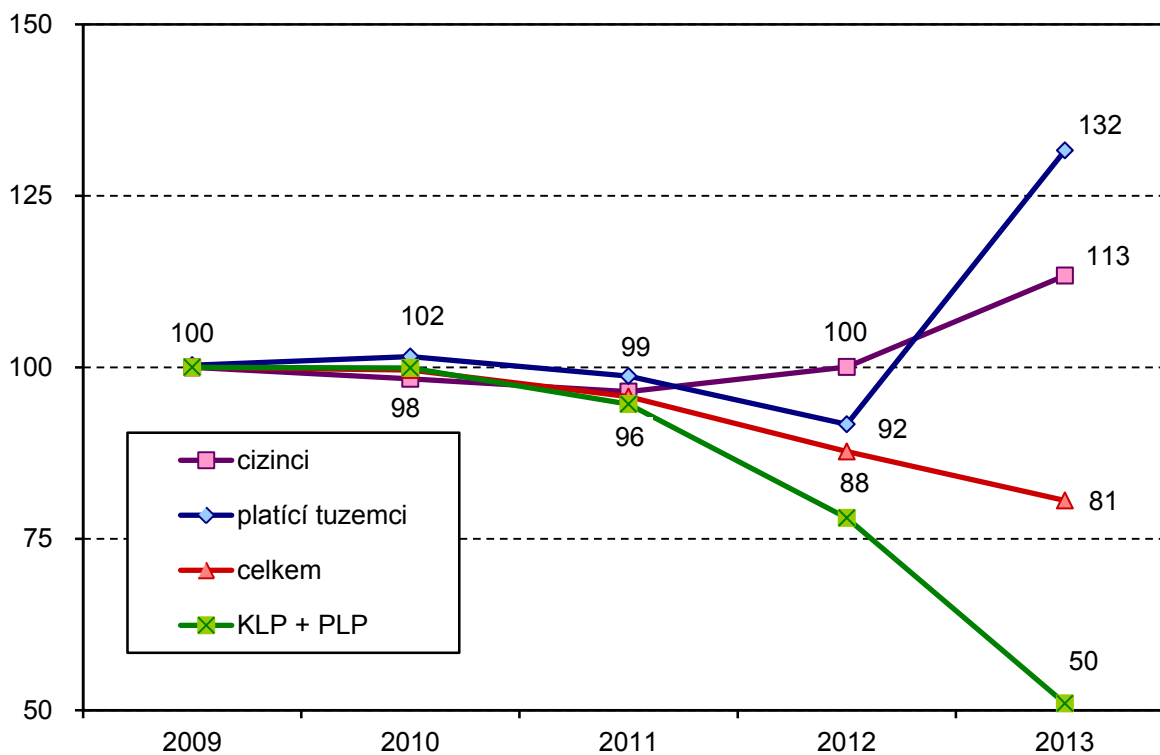


KLP - komplexní lázeňská péče
PLP - příspěvková lázeňská péče

3. Vývoj počtu pacientů podle způsobu úhrady (2009 = 100)



4. Vývoj počtu ošetrovacích dnů lázeňské péče podle způsobu úhrady (2009 = 100)



Tabulka 1. Počet přijatých pacientů celkem v láních v roce 2013

Kategorie osob	Pacienti celkem + doprovod hrazený ZPoj			Počet pacientů index 2012 = 100	Počet pacientů index 2009 = 100
	celkem	v tom			
		pacienti	doprovod hrazený ZPoj		
dospělí	367 570	367 371	199	105,0	100,0
dorost	1 470	1 351	119	83,1	57,0
děti	12 552	8 830	3 722	95,9	105,8
celkem	381 592	377 552	4 040	104,7	99,8

ZPoj = zdravotní pojišťovny
Zdroj dat: ÚZIS ČR

Tabulka 2. Počty dospělých pacientů v láních v letech 2009–2013

Kategorie	2009	2010	2011	2012	2013	Index 2013/2009
na náklady zdravotního pojištění, z toho KLP	98 113	97 032	88 035	71 406	51 183	52,2
PLP	15 040	14 989	16 968	14 734	12 633	84,0
plně na vlastní náklady:						
tuzemci	111 089	114 788	111 035	106 075	139 270	125,4
cizinci	143 221	138 136	132 391	157 493	164 285	114,7
celkem dospělí	367 463	364 945	348 429	349 708	367 371	100,0

KLP - komplexní lázeňská péče (plně hrazená zdrav. pojišťovnami)
PLP - příspěvková lázeňská péče (částečně hrazená zdrav. pojišťovnami)
Zdroj dat: ÚZIS ČR

Tabulka 3. Počty pacientů v dorostovém věku v lázních v letech 2009–2013

Kategorie	2009	2010	2011	2012	2013	Index 2013/2009
na náklady zdravotního pojištění, z toho KLP	1 985	2 092	1 723	1 444	1 254	63,2
PLP	12	11	15	2	3	25,0
plně na vlastní náklady:						
tuzemci	6	4	7	2	16	266,7
cizinci	367	197	221	177	78	21,3
celkem dorost	2 370	2 304	1 966	1 625	1 351	57,0

KLP - komplexní lázeňská péče (plně hrazená zdrav. pojišťovkami)

PLP - příspěvková lázeňská péče (částečně hrazená zdrav. pojišťovkami)

Zdroj dat: ÚZIS ČR

Tabulka 4. Počty dětských pacientů v lázních v letech 2009–2013

Kategorie	2009	2010	2011	2012	2013	Index 2013/2009
na náklady zdravotního pojištění, z toho KLP	7 927	7 898	8 565	7 574	7 153	90,2
PLP	59	77	101	112	98	166,1
plně na vlastní náklady:						
tuzemci	28	165	99	304	319	1 139,3
cizinci	334	477	1 018	1 214	1 260	377,2
celkem děti	8 348	8 617	9 783	9 204	8 830	105,8

KLP - komplexní lázeňská péče (plně hrazená zdrav. pojišťovkami)

PLP - příspěvková lázeňská péče (částečně hrazená zdrav. pojišťovkami)

Zdroj dat: ÚZIS ČR

Tabulka 5. Počty dětských pacientů v láních v letech 2009–2013

Kategorie	2009	2010	2011	2012	2013	Index 2013/2009
dospělí + dorost + děti: tuzemci	111 123	114 957	111 141	106 381	139 605	125,6
cizinci	143 922	138 810	133 630	158 884	165 623	115,1
celkem	255 045	253 767	244 771	265 265	305 228	119,7

Zdroj dat: ÚZIS ČR

Tabulka 6. Počty ošetřovacích dnů podle způsobu úhrady v láních 2009–2013

Kategorie	2009	2010	2011	2012	2013	Index 2013/2009
zdravotní pojištění KLP celkem	2 816 164	2 810 646	2 606 050	2 129 701	1 321 977	46,9
zdravotní pojištění PLP celkem	320 776	323 213	362 995	317 689	246 222	76,8
tuzemci na vlastní náklady celkem	698 773	710 235	690 528	641 219	919 820	131,6
cizinci na vlastní náklady celkem	1 839 598	1 808 910	1 774 810	1 890 766	2 086 421	113,4
celkem ošetřovacích dnů	5 675 311	5 653 004	5 434 383	4 979 375	4 574 440	80,6

KLP - komplexní lázeňská péče (plně hrazená zdrav. pojišťovkami)

PLP - příspěvková lázeňská péče (částečně hrazená zdrav. pojišťovkami)

Zdroj dat pro grafy a tabulky: ÚZIS ČR z výkazu L (MZ) 2-01