



# Informace ze zdravotnictví Královéhradeckého kraje

Ústavu zdravotnických informací a statistiky  
České republiky

Hradec Králové  
9.6.2003

# 2

## Hospitalizovaní obyvatelé Královéhradeckého kraje na lůžkovém fondu nemocnic ČR podle oddělení v roce 2001

Krajský odbor Ústavu zdravotnických informací a statistiky ČR v Hradci Králové zpracoval informace ze zdravotnictví o hospitalizovaných obyvatelích Královéhradeckého kraje na lůžkovém fondu nemocnic ČR podle oddělení v roce 2001.

Podkladem pro zpracování dat byl informační systém Hospitalizace. Vstupním formulářem byl tiskopis „Hlášení hospitalizace“ Z (MZ) 3-12, (NZIS 002 5), které bylo v roce 2001 součástí Programu statistického zjišťování Ministerstva zdravotnictví (částka 109/2000, Sbírka zákonů ČR). Tento tiskopis vyplňuje nebo zasílá předepsané datové rozhraní každé zdravotnické zařízení, bez ohledu na zřizovatele, které poskytuje lůžkovou péči (kromě lázeňských léčeben).

Zpravodajskou jednotkou byla lůžková zařízení ČR (nemocnice), kde byli hospitalizováni obyvatelé Královéhradeckého kraje v roce 2001.

Zveřejněné informace jsou pouze za ta lůžková zařízení, která poskytla souhlas s publikováním svých údajů.

Pro výpočty relací na obyvatelstvo byly použity údaje ČSÚ k 31.12.2001.

### **Obyvatelé Královéhradeckého kraje, kteří byli hospitalizováni na vybraných odděleních v nemocnicích ČR**

Následující tabulka nám znázorňuje přehledy (údaje v absolutních číslech a v relaci na 10 000 obyvatel) hospitalizovaných obyvatel Královéhradeckého kraje (celkem za kraj i rozčleněno do pěti okresů) na vybraných odděleních nemocnic ČR. Vidíme, kolik bylo na konkrétním oddělení celkem hospitalizováno obyvatel za kraj (okresy) a z toho na lůžkovém fondu nemocnic Královéhradeckého kraje nebo na lůžkovém fondu nemocnic ostatních třinácti krajů. Pro lepší orientaci a přehlednost je zde také uveden počet (respektive sídlo) jednotlivých oddělení v nemocnicích Královéhradeckého kraje.

Dva nejčtetnější důvody hospitalizace mimo kraj jsou přirozená spádová území nemocnic a specializovaná oddělení nemocnic.

**Obyvatelé Královéhradeckého kraje hospitalizovaní na vybraných odděleních  
v lůžkových zařízeních ČR v roce 2001 podle kraje ošetření a místa bydliště**

| Kraj hospitalizace         | Hospitalizovaní obyvatelé bydlící |                   |       |        |                   |         |       | Sídlo oddělení<br>v kraji   |
|----------------------------|-----------------------------------|-------------------|-------|--------|-------------------|---------|-------|---|
|                            | Králové-<br>hradecký<br>kraj      | v okrese          |       |        |                   |         |       |   |
|                            |                                   | Hradec<br>Králové | Jičín | Náchod | Rychnov<br>n. Kn. | Trutnov |       |   |
| <b>I n t e r n a</b>       |                                   |                   |       |        |                   |         |       |   |
| Královéhradecký<br>kraj    | absolutně                         | 20 625            | 5 862 | 3 012  | 3 508             | 3 032   | 5 211 | Hradec Králové<br>Nový Bydžov<br>Jičín<br>Náchod<br>Broumov<br>Rychnov n. Kn.<br>Opočno<br>Trutnov<br>Dvůr Králové n.L.<br>Vrchlabí |
|                            | na 10 000<br>obyvatel             | 372,9             | 363,4 | 386,4  | 310,3             | 382,3   | 429,3 |   |
| Ostatní kraje<br>celkem    | absolutně                         | 902               | 180   | 273    | 94                | 115     | 240   |   |
|                            | na 10 000<br>obyvatel             | 16,3              | 11,2  | 35,0   | 8,3               | 14,5    | 19,8  |   |
| Hospitalizovaní<br>celkem  | absolutně                         | 21 527            | 6 042 | 3 285  | 3 602             | 3 147   | 5 451 |   |
|                            | na 10 000<br>obyvatel             | 389,3             | 374,5 | 421,4  | 318,6             | 396,8   | 449,0 |   |
| <b>I n f e k c e</b>       |                                   |                   |       |        |                   |         |       |   |
| Královéhradecký<br>kraj    | absolutně                         | 1 688             | 620   | 88     | 630               | 186     | 164   | Hradec Králové<br>Náchod  |
|                            | na 10 000<br>obyvatel             | 30,5              | 38,4  | 11,3   | 55,7              | 23,5    | 13,5  |   |
| Ostatní kraje<br>celkem    | absolutně                         | 210               | 37    | 116    | 20                | 15      | 22    |   |
|                            | na 10 000<br>obyvatel             | 3,8               | 2,3   | 14,9   | 1,8               | 1,9     | 1,8   |   |
| Hospitalizovaní<br>celkem  | absolutně                         | 1 898             | 657   | 204    | 650               | 201     | 186   |   |
|                            | na 10 000<br>obyvatel             | 34,3              | 40,7  | 26,2   | 57,5              | 25,3    | 15,3  |   |
| <b>N e u r o l o g i e</b> |                                   |                   |       |        |                   |         |       |   |
| Královéhradecký<br>kraj    | absolutně                         | 3 247             | 810   | 571    | 857               | 86      | 923   | Hradec Králové<br>Jičín<br>Náchod<br>Trutnov  |
|                            | na 10 000<br>obyvatel             | 58,7              | 50,2  | 73,3   | 75,8              | 10,8    | 76,0  |   |
| Ostatní kraje<br>celkem    | absolutně                         | 616               | 101   | 101    | 103               | 199     | 112   |   |
|                            | na 10 000<br>obyvatel             | 11,1              | 6,3   | 13,0   | 9,1               | 25,1    | 9,2   |   |
| Hospitalizovaní<br>celkem  | absolutně                         | 3 863             | 911   | 672    | 960               | 285     | 1 035 |   |
|                            | na 10 000<br>obyvatel             | 69,9              | 56,5  | 86,2   | 84,9              | 35,9    | 85,3  |   |

**Obyvatelé Královéhradeckého kraje hospitalizovaní na vybraných odděleních  
v lůžkových zařízeních ČR v roce 2001 podle kraje ošetření a místa bydliště**

| Kraj hospitalizace           |                       | Hospitalizovaní obyvatelé bydlící |                   |       |        |                   |         | Sídlo oddělení<br>v kraji  |
|------------------------------|-----------------------|-----------------------------------|-------------------|-------|--------|-------------------|---------|--|
|                              |                       | Králové-<br>hradecký<br>kraj      | v okrese          |       |        |                   |         |  |
|                              |                       |                                   | Hradec<br>Králové | Jičín | Náchod | Rychnov<br>n. Kn. | Trutnov |  |
| <b>P s y c h i a t r i e</b> |                       |                                   |                   |       |        |                   |         |  |
| Královéhradecký<br>kraj      | absolutně             | 1 046                             | 372               | 95    | 320    | 90                | 169     | Hradec Králové<br>Jičín<br>Náchod  |
|                              | na 10 000<br>obyvatel | 18,9                              | 23,1              | 12,2  | 28,3   | 11,3              | 13,9    |  |
| Ostatní kraje<br>celkem      | absolutně             | 208                               | 63                | 55    | 26     | 16                | 48      |  |
|                              | na 10 000<br>obyvatel | 3,8                               | 3,9               | 7,1   | 2,3    | 2,0               | 4,0     |  |
| Hospitalizovaní<br>celkem    | absolutně             | 1 254                             | 435               | 150   | 346    | 106               | 217     |  |
|                              | na 10 000<br>obyvatel | 22,7                              | 27,0              | 19,2  | 30,6   | 13,4              | 17,9    |  |
| <b>P e d i a t r i e</b>     |                       |                                   |                   |       |        |                   |         |  |
| Královéhradecký<br>kraj      | absolutně             | 12 024                            | 2 506             | 1 890 | 3 052  | 1 815             | 2 761   | Hradec Králové<br>Nový Bydžov<br>Jičín<br>Náchod<br>Rychnov n. Kn.<br>Opočno<br>Trutnov<br>Vrchlabí  |
|                              | na 10 000<br>obyvatel | 217,4                             | 155,3             | 242,5 | 270,0  | 228,9             | 227,4   |  |
| Ostatní kraje<br>celkem      | absolutně             | 765                               | 158               | 175   | 94     | 95                | 243     |  |
|                              | na 10 000<br>obyvatel | 13,8                              | 9,8               | 22,4  | 8,3    | 12,0              | 20,0    |  |
| Hospitalizovaní<br>celkem    | absolutně             | 12 789                            | 2 664             | 2 065 | 3 146  | 1 910             | 3 004   |  |
|                              | na 10 000<br>obyvatel | 231,3                             | 165,1             | 264,9 | 278,3  | 240,9             | 247,5   |  |
| <b>G y n e k o l o g i e</b> |                       |                                   |                   |       |        |                   |         |  |
| Královéhradecký<br>kraj      | absolutně             | 12 582                            | 3 432             | 1 294 | 2 557  | 2 212             | 3 087   | Hradec Králové<br>HK - SANUS<br>Nový Bydžov<br>Jičín<br>Náchod<br>Broumov<br>Rychnov n. Kn.<br>Opočno<br>Trutnov<br>San. MUDr. Bílka<br>Vrchlabí |
|                              | na 10 000<br>obyvatel | 227,5                             | 212,7             | 166,0 | 226,2  | 278,9             | 254,3   |  |
| Ostatní kraje<br>celkem      | absolutně             | 1 320                             | 294               | 238   | 204    | 130               | 454     |  |
|                              | na 10 000<br>obyvatel | 23,9                              | 18,2              | 30,5  | 18,0   | 16,4              | 37,4    |  |
| Hospitalizovaní<br>celkem    | absolutně             | 13 902                            | 3 726             | 1 532 | 2 761  | 2 342             | 3 541   |  |
|                              | na 10 000<br>obyvatel | 251,4                             | 231,0             | 196,5 | 244,2  | 295,3             | 291,7   |  |

**Obyvatelé Královéhradeckého kraje hospitalizovaní na vybraných odděleních  
v lůžkových zařízeních ČR v roce 2001 podle kraje ošetření a místa bydliště**

| Kraj hospitalizace        |                       | Hospitalizovaní obyvatelé bydlící |                   |       |        |                   |         | Sídlo oddělení<br>v kraji   |
|---------------------------|-----------------------|-----------------------------------|-------------------|-------|--------|-------------------|---------|---|
|                           |                       | Králové-<br>hradecký<br>kraj      | v okrese          |       |        |                   |         |   |
|                           |                       |                                   | Hradec<br>Králové | Jičín | Náchod | Rychnov<br>n. Kn. | Trutnov |   |
| <b>Chirurgie</b>          |                       |                                   |                   |       |        |                   |         |   |
| Královéhradecký<br>kraj   | absolutně             | 17 384                            | 4 208             | 1 848 | 3 731  | 3 165             | 4 432   | Hradec Králové<br>Nový Bydžov<br>Jičín<br>Náchod<br>Broumov<br>Rychnov n. Kn.<br>Opočno<br>Trutnov<br>San. MUDr. Bílka<br>Dvůr Králové n.L.<br>Vrchlabí |
|                           | na 10 000<br>obyvatel | 314,3                             | 260,8             | 237,1 | 330,0  | 399,1             | 365,1   |   |
| Ostatní kraje<br>celkem   | absolutně             | 1 884                             | 323               | 574   | 185    | 186               | 616     |   |
|                           | na 10 000<br>obyvatel | 34,1                              | 20,0              | 73,6  | 16,4   | 23,5              | 50,7    |   |
| Hospitalizovaní<br>celkem | absolutně             | 19 268                            | 4 531             | 2 422 | 3 916  | 3 351             | 5 048   |   |
|                           | na 10 000<br>obyvatel | 348,4                             | 280,9             | 310,7 | 346,4  | 422,6             | 415,8   |   |
| <b>Neurochirurgie</b>     |                       |                                   |                   |       |        |                   |         |   |
| Královéhradecký<br>kraj   | absolutně             | 1 172                             | 491               | 73    | 269    | 178               | 161     | Hradec Králové  |
|                           | na 10 000<br>obyvatel | 21,2                              | 30,4              | 9,4   | 23,8   | 22,4              | 13,3    |   |
| Ostatní kraje<br>celkem   | absolutně             | 266                               | 38                | 85    | 26     | 41                | 76      |   |
|                           | na 10 000<br>obyvatel | 4,8                               | 2,4               | 10,9  | 2,3    | 5,2               | 6,3     |   |
| Hospitalizovaní<br>celkem | absolutně             | 1 438                             | 529               | 158   | 295    | 219               | 237     |   |
|                           | na 10 000<br>obyvatel | 26,0                              | 32,8              | 20,3  | 26,1   | 27,6              | 19,5    |   |
| <b>Kardiochirurgie</b>    |                       |                                   |                   |       |        |                   |         |   |
| Královéhradecký<br>kraj   | absolutně             | 861                               | 285               | 87    | 212    | 100               | 177     | Hradec Králové  |
|                           | na 10 000<br>obyvatel | 15,6                              | 17,7              | 11,2  | 18,8   | 12,6              | 14,6    |   |
| Ostatní kraje<br>celkem   | absolutně             | 246                               | 36                | 37    | 19     | 23                | 131     |   |
|                           | na 10 000<br>obyvatel | 4,4                               | 2,2               | 4,7   | 1,7    | 2,9               | 10,8    |   |
| Hospitalizovaní<br>celkem | absolutně             | 1 107                             | 321               | 124   | 231    | 123               | 308     |   |
|                           | na 10 000<br>obyvatel | 20,0                              | 19,9              | 15,9  | 20,4   | 15,5              | 25,4    |   |

**Obyvatelé Královéhradeckého kraje hospitalizovaní na vybraných odděleních  
v lůžkových zařízeních ČR v roce 2001 podle kraje ošetření a místa bydliště**

| Kraj hospitalizace            |                       | Hospitalizovaní obyvatelé bydlící |                   |       |        |                   |         | Sídlo oddělení<br>v kraji   |
|-------------------------------|-----------------------|-----------------------------------|-------------------|-------|--------|-------------------|---------|---|
|                               |                       | Králové-<br>hradecký<br>kraj      | v okrese          |       |        |                   |         |   |
|                               |                       |                                   | Hradec<br>Králové | Jičín | Náchod | Rychnov<br>n. Kn. | Trutnov |   |
| <b>Ortopedie</b>              |                       |                                   |                   |       |        |                   |         |   |
| Královéhradecký<br>kraj       | absolutně             | 3 983                             | 1 077             | 135   | 1 112  | 854               | 805     | Hradec Králové<br>Náchod<br>Rychnov n. Kn.<br>Trutnov               |
|                               | na 10 000<br>obyvatel | 72,0                              | 66,8              | 17,3  | 98,4   | 107,7             | 66,3    |   |
| Ostatní kraje<br>celkem       | absolutně             | 1 176                             | 205               | 569   | 105    | 56                | 241     |   |
|                               | na 10 000<br>obyvatel | 21,3                              | 12,7              | 73,0  | 9,3    | 7,1               | 19,9    |   |
| Hospitalizovaní<br>celkem     | absolutně             | 5 159                             | 1 282             | 704   | 1 217  | 910               | 1 046   |   |
|                               | na 10 000<br>obyvatel | 93,3                              | 79,5              | 90,3  | 107,6  | 114,8             | 86,2    |   |
| <b>Ušní-nosní-krční (ORL)</b> |                       |                                   |                   |       |        |                   |         |   |
| Královéhradecký<br>kraj       | absolutně             | 4 159                             | 1 324             | 904   | 1 015  | 318               | 598     | Hradec Králové<br>Jičín<br>Náchod<br>Trutnov                        |
|                               | na 10 000<br>obyvatel | 75,2                              | 82,1              | 116,0 | 89,8   | 40,1              | 49,3    |   |
| Ostatní kraje<br>celkem       | absolutně             | 620                               | 72                | 102   | 63     | 218               | 165     |   |
|                               | na 10 000<br>obyvatel | 11,2                              | 4,5               | 13,1  | 5,6    | 27,5              | 13,6    |   |
| Hospitalizovaní<br>celkem     | absolutně             | 4 779                             | 1 396             | 1 006 | 1 078  | 536               | 763     |   |
|                               | na 10 000<br>obyvatel | 86,4                              | 86,5              | 129,1 | 95,4   | 67,6              | 62,9    |   |
| <b>Oftalmologie</b>           |                       |                                   |                   |       |        |                   |         |   |
| Královéhradecký<br>kraj       | absolutně             | 3 490                             | 835               | 319   | 940    | 520               | 876     | Hradec Králové<br>HK - oční sanator.<br>Police n. Metují<br>Trutnov |
|                               | na 10 000<br>obyvatel | 63,1                              | 51,8              | 40,9  | 83,1   | 65,6              | 72,2    |   |
| Ostatní kraje<br>celkem       | absolutně             | 265                               | 40                | 71    | 32     | 19                | 103     |   |
|                               | na 10 000<br>obyvatel | 4,8                               | 2,5               | 9,1   | 2,8    | 2,4               | 8,5     |   |
| Hospitalizovaní<br>celkem     | absolutně             | 3 755                             | 875               | 390   | 972    | 539               | 979     |   |
|                               | na 10 000<br>obyvatel | 67,9                              | 54,2              | 50,0  | 86,0   | 68,0              | 80,6    |   |

## Vybraná oddělení

V následujících tabulkách vybraných oddělení vidíme, ve kterých nemocnicích mimo kraj bylo hospitalizováno nejvíce obyvatel Královéhradeckého kraje. Uvádíme zde tři oddělení se sídlem nemocnice a počtem hospitalizovaných obyvatel našeho kraje (okresu).

Z předcházející tabulky je zřejmé, že na chirurgickém oddělení nemocnic ČR byl hospitalizován nejvyšší počet obyvatel Královéhradeckého kraje mimo kraj (absolutně 1 884, relativní údaj 34,1). Dále následuje gynekologické oddělení (absolutně 1 320, relativní údaj 23,9) a ortopedické oddělení (absolutně 1 176, relativní údaj 21,3). Ostatní vybraná oddělení mají relativní údaj nižší než 20.

Za zmínku stojí oddělení neurologie, kdy na absolutním čísle hospitalizovaných mimo kraj (616) se téměř jednou třetinou podílí okres Rychnov nad Kněžnou (199). Tento jev úzce souvisí se vzdáleností bydliště do nemocnice, která tuto službu poskytuje. Z jihovýchodní části tohoto okresu to mají obyvatelé nejbližší do nemocnice v Ústí nad Orlicí, která se na absolutním čísle 199 hospitalizovaných mimo kraj na neurologickém oddělení podílí 137 hospitalizovanými. Naprosto stejná situace je v okrese Rychnov nad Kněžnou i na oddělení ORL.

### Chirurgické oddělení

| Název nemocnice              | Sídlo nemocnice | Počet hospitalizovaných mimo kraj (okres) bydliště |                   |       |        |                   |         |
|------------------------------|-----------------|--|-------------------|-------|--------|-------------------|---------|
|                              |                 | z Králové-<br>hradeckého<br>kraje                  | z okresu          |       |        |                   |         |
|                              |                 |  | Hradec<br>Králové | Jičín | Náchod | Rychnov<br>n. Kn. | Trutnov |
| Nemocnice                    | Chrudim         | 20   | 10                |       |        |                   |         |
| Nemocnice                    | Vysoké Mýto     | 36   | 13                |       |        | 15                |         |
| Nemocnice                    | Pardubice       | 95   | 29                |       | 12     | 32                | 21      |
| Nemocnice v Ústí nad Orlicí  | Ústí nad Orlicí | 32   |                   |       |        | 25                |         |
| Nem. Věžeňské služby ČR      | Praha 4         | 106  | 17                | 71    | 18     |                   |         |
| Fakultní nemocnice-Motol     | Praha 5         | 75   |                   | 16    |        |                   | 38      |
| Nemocnice Na Františku       | Praha 1         | 41   |                   |       |        |                   | 32      |
| Nemocnice Na Homolce         | Praha 5         | 64   |                   | 20    | 11     |                   | 22      |
| Klaudiánova nemocnice        | Mladá Boleslav  | 43   |                   | 26    |        |                   |         |
| Nemocnice s poliklinikou     | Semily          | 456  | 22                | 280   | 16     | 12                | 126     |
| Masarykova městská nem.      | Jilemnice       | 209  |                   | 40    |        |                   | 157     |
| Nem. s ambulantní částí      | Liberec         | 19   |                   |       |        |                   | 11      |
| Městská nemocnice            | Neratovice      | 19   |                   |       |        |                   | 14      |
| Nemocnice Tanvald, s.r.o.    | Tanvald         | 35   |                   |       |        |                   | 24      |
| Nemocnice s poliklinikou     | Česká Lípa      | 19   |                   |       |        |                   | 13      |
| Nemocnice                    | Jablonec n. N.  | 42   |                   |       | 21     |                   | 13      |
| Nemocnice sv. Zdislavy, a.s. | Velké Meziříčí  | 37   | 17                |       |        | 10                |         |
| Městská nemocnice            | Turnov          | 53   |                   | 28    |        |                   | 18      |

Poznámka: uvedeny nemocnice, kde bylo hospitalizováno 10 a více obyvatel z okresů Královéhradeckého kraje.

### Gynekologické oddělení

| Název nemocnice               | Sídlo nemocnice | Počet hospitalizovaných mimo kraj (okres) bydliště |                   |       |        |                   |         |
|-------------------------------|-----------------|--|-------------------|-------|--------|-------------------|---------|
|                               |                 | z Králové-<br>hradeckého<br>kraje                  | z okresu          |       |        |                   |         |
|                               |                 |  | Hradec<br>Králové | Jičín | Náchod | Rychnov<br>n. Kn. | Trutnov |
| Nemocnice                     | Vysoké Mýto     | 21   |                   |       |        | 18                |         |
| Nemocnice                     | Pardubice       | 57   | 25                |       |        | 15                |         |
| PARTUS, s.r.o. - nemocnice    | Pardubice       | 132  | 106               |       |        | 12                |         |
| Nemocnice v Ústí nad Orlicí   | Ústí nad Orlicí | 25   |                   |       |        | 16                |         |
| Fakultní nemocnice-Motol      | Praha 5         | 117  | 39                |       |        | 19                | 49      |
| Ústav pro péči o matku a dítě | Praha 4         | 59   | 20                |       | 10     |                   | 18      |
| Nemocnice Na Homolce          | Praha 5         | 27   |                   |       |        |                   | 11      |
| Klaudiánova nemocnice         | Mladá Boleslav  | 32   |                   | 25    |        |                   |         |
| Okresní nemocnice             | Havlíčkův Brod  | 86   |                   |       | 75     |                   |         |
| Masarykova městská nem.       | Jilemnice       | 446  |                   | 126   | 16     |                   | 297     |
| Městská nemocnice             | Turnov          | 33   |                   | 30    |        |                   |         |

Poznámka: uvedeny nemocnice, kde bylo hospitalizováno 10 a více obyvatel z okresů Královéhradeckého kraje.

### Ortopedické oddělení

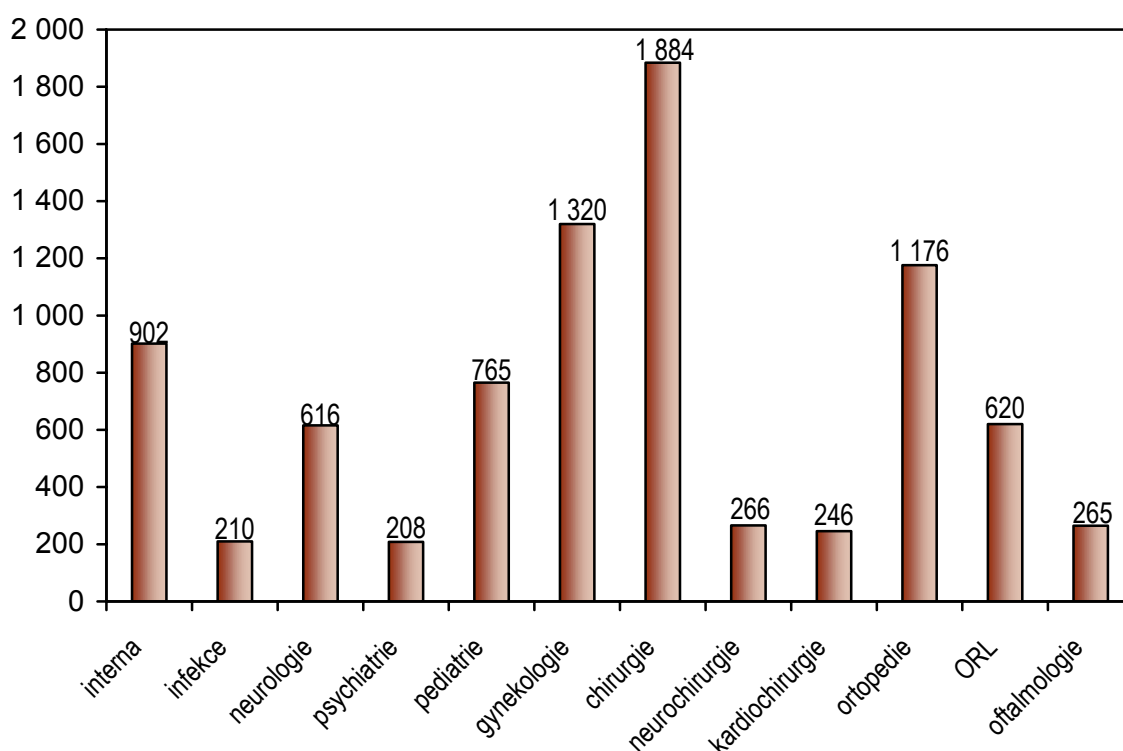
| Název nemocnice             | Sídlo nemocnice | Počet hospitalizovaných mimo kraj (okres) bydliště |                   |       |        |                   |         |
|-----------------------------|-----------------|--|-------------------|-------|--------|-------------------|---------|
|                             |                 | z Králové-<br>hradeckého<br>kraje                  | z okresu          |       |        |                   |         |
|                             |                 |  | Hradec<br>Králové | Jičín | Náchod | Rychnov<br>n. Kn. | Trutnov |
| Nemocnice                   | Pardubice       | 66   | 42                |       |        |                   |         |
| Fakultní nem. Na Bulovce    | Praha 8         | 60   | 15                | 12    | 10     |                   | 21      |
| Ústřední vojenská nemocnice | Praha 6         | 57   | 18                | 15    | 11     |                   |         |
| Fakultní nemocnice-Motol    | Praha 5         | 112  | 28                | 25    | 22     |                   | 29      |
| Nemocnice s poliklinikou    | Česká Lípa      | 25   | 21                |       |        |                   |         |
| Klaudiánova nemocnice       | Mladá Boleslav  | 77   | 13                | 45    |        |                   | 15      |
| Nemocnice s poliklinikou    | Semily          | 473  |                   | 431   |        |                   | 38      |
| Nemocnice                   | Jablonec n. N.  | 87   |                   |       | 13     |                   | 68      |
| Okresní nemocnice           | Havlíčkův Brod  | 34   | 16                |       |        |                   |         |
| Fakultní nemocnice          | Brno            | 40   | 12                |       | 10     |                   | 10      |

Poznámka: uvedeny nemocnice, kde bylo hospitalizováno 10 a více obyvatel z okresů Královéhradeckého kraje.

## Grafická část

Následující graf nám ukazuje v absolutních číslech kolik obyvatel Královéhradeckého kraje bylo v roce 2001 hospitalizováno na vybraných odděleních nemocnic ČR mimo kraj. Na nejvyšším počtu hospitalizovaných na chirurgickém oddělení se podílí okresy Jičín (574 obyvatel) a okres Trutnov (616 obyvatel). Na oddělení gynekologickém, ortopedickém a interním byla stejná situace, kdy nejvíce hospitalizovaných mimo kraj bylo z okresu Jičín a Trutnov. Jak již bylo komentováno, u těchto oborů je přímá úměra se spádovým územím nemocnic.

**Obyvatelé Královéhradeckého kraje hospitalizovaní mimo kraj na vybraných odděleních nemocnic ČR v roce 2001**

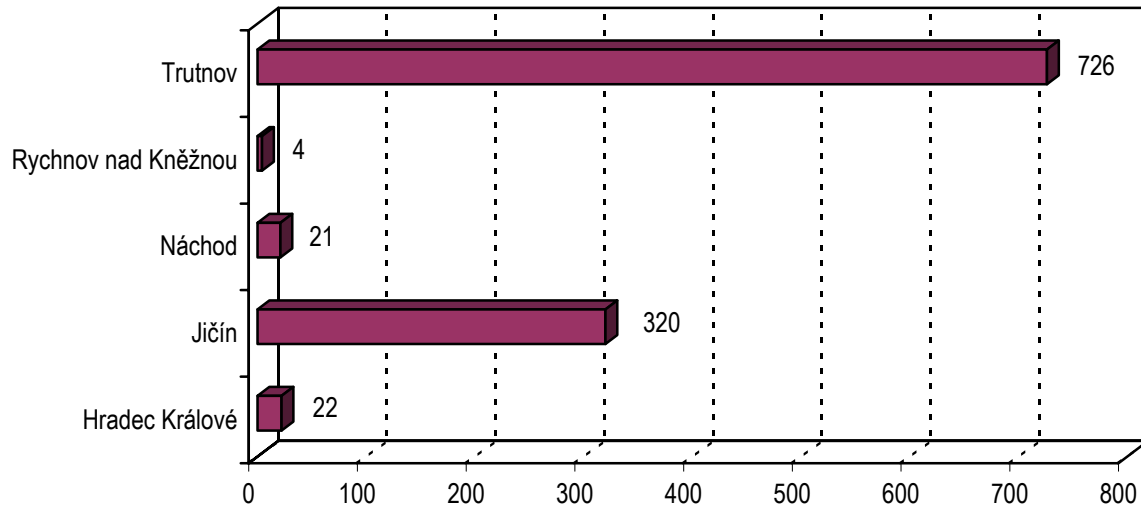


Nejvíce obyvatel Královéhradeckého kraje bylo hospitalizováno mimo kraj v Nemocnici s poliklinikou v Semilech (absolutní údaj 1 193) a v Masarykově městské nemocnici v Jilemnici (absolutní údaj 1 093). Obě nemocnice nyní mají, podle nového územního uspořádání, sídlo v Libereckém kraji, v letech 1960-1999 bylo jejich sídlo ve Východočeském kraji.

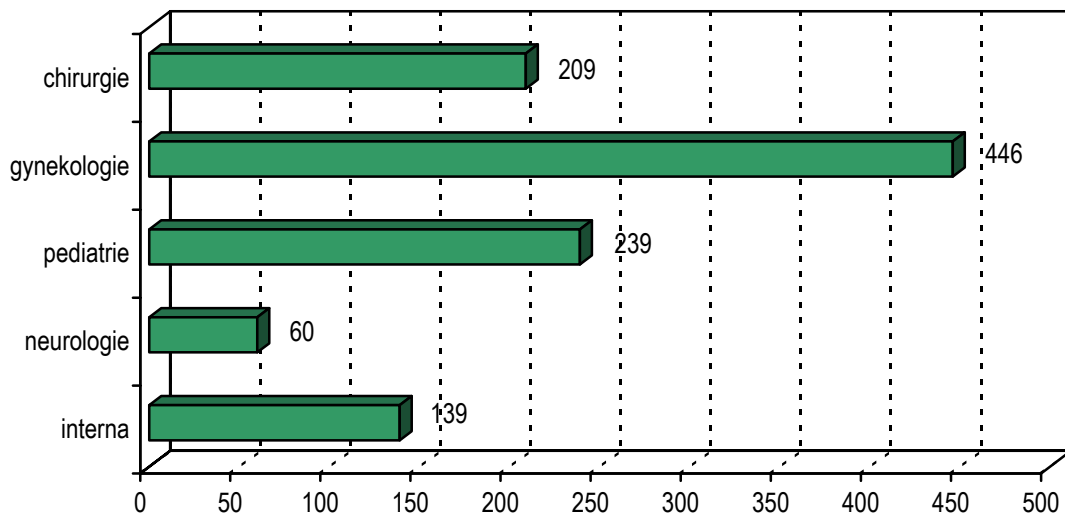
První dva následující grafy znázorňují v absolutních číslech počet obyvatel okresů Královéhradeckého kraje, kteří byli hospitalizováni v nemocnici v Jilemnici na příslušných vybraných odděleních. Potvrzuje se zde, že pro obyvatele západní části okresu Trutnov a severní části okresu Jičín je dostupnější (z pohledu vzdálenosti) nemocnice v Jilemnici, než některá nemocnice v našem kraji.



**Hospitalizovaní obyvatelé Královéhradeckého kraje  
(dle okresů) v nemocnici v Jilemnici v roce 2001**

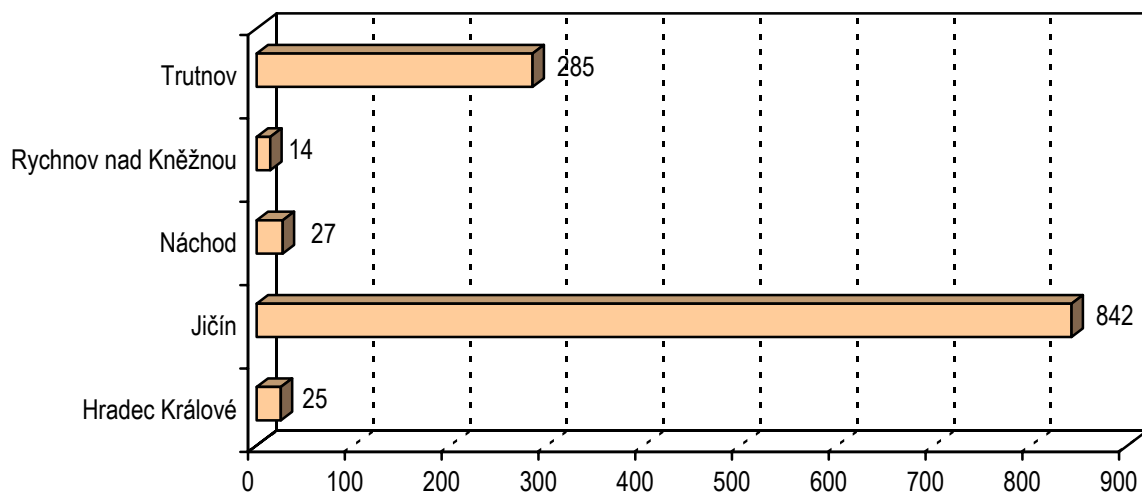


**Hospitalizovaní obyvatelé Královéhradeckého kraje  
na vybraných odděleních v nemocnici v Jilemnici  
v roce 2001**

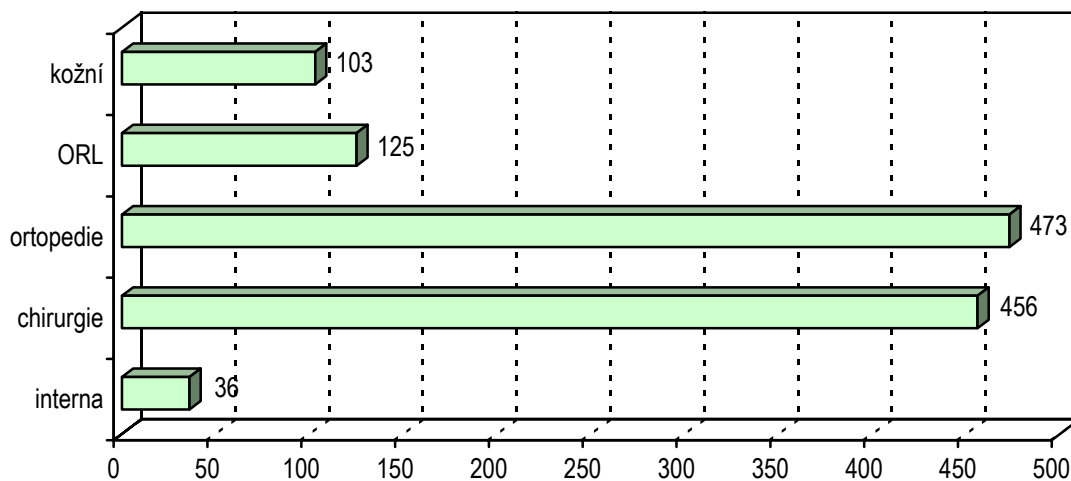


Grafy na této stránce, týkající se nemocnice v Semilech, znázorňují téměř shodnou situaci v počtu hospitalizovaných obyvatel mimo kraj (jako nemocnice v Jilemnici), odlišná je skladba vybraných oddělení a absolutní čísla.

**Hospitalizovaní obyvatelé Královéhradeckého kraje  
(dle okresů) v nemocnici v Semilech v roce 2001**



**Hospitalizovaní obyvatelé Královéhradeckého kraje  
na vybraných odděleních v nemocnici v Semilech  
v roce 2001**



Zpracoval ÚZIS ČR  
Královéhradecký krajský odbor  
adresa: Hradecká 1172, 500 03 Hradec Králové  
tel.: 495 518 389  
e-mail: drahokoupilova@uzis.cz  
http: //www.uzis.cz