



Informace ze zdravotnictví Královéhradeckého kraje

Ústavu zdravotnických informací a statistiky
České republiky

Hradec Králové
23.6.2006

1

Lázeňská péče v Královéhradeckém kraji v roce 2005

Balneologic Care in the Královéhradecký Region in 2005

Souhrn

Informace o lázeňské péči v Královéhradeckém kraji v roce 2005 obsahuje údaje o počtu přijatých pacientů a ošetřovacích dnů v členění podle způsobu úhrady péče a podle skupin diagnóz, údaje o počtu léčebných výkonů, o lůžkové kapacitě a přepočteném počtu pracovníků.

Summary

Information on balneologic care in the Královéhradecký region in 2005 contains data on the numbers of admitted patients and the numbers of days of stay classified by type of financing and by type of disease, data on the numbers of medical performances, on the bed capacity and about the numbers of workers (whole time equivalents).

Podkladem pro zpracování dat o činnosti lázeňských zařízení je výkaz L (MZ) 2-01, který je součástí Programu statistických zjišťování v České republice na rok 2005.

V roce 2005 byla v Královéhradeckém kraji evidována 3 lázeňská zařízení - 2 akciové společnosti (*Anenské slatinné lázně a.s.*, *Lázně Bělohrad a Lázně Velichovky a.s.*) a lázně řízené MZ (*Státní léčebné lázně*, *Janské Lázně s.p.*). Tato zařízení se skládají z 23 lázeňských domů a disponují 1 443 lůžky, z toho 383 je využíváno dětmi a dorostem. Oproti roku 2004 byl zaznamenán pokles lůžek, a to o 83 lůžek. Nejvyšší redukce lůžek byla v Lázních Velichovky - 69 lůžek (Masarykův Dům).

Lázeňskou péči poskytovalo celkem 24,83 lékařů a 88,06 zdravotnických pracovníků nelékařů s odbornou způsobilostí. Dále pak 84,34 fyzioterapeutů a 44,25 masérů. Celkový počet zaměstnanců v lázeňských zařízeních činil 785,39. U uvedených zdravotnických pracovníků se jedná o přepočtené počty, včetně smluvních pracovníků.

V lázeňských léčebnách bylo odléčeno celkem 17 417 pacientů (v tom 15 197 dospělých, 590 dorostu a 1 630 dětí). Dále zde bylo přijato 855 osob jako doprovod pacientů, jejichž pobyt byl hrazen zdravotními pojišťovnami. Ve srovnání s rokem 2004 došlo v letošním roce k poklesu léčících se pacientů o 5,1 %, z části to bylo způsobeno poklesem počtu lůžek v Lázních Velichovky a hlavně také zvýšenou náročností zdravotních pojišťoven při posuzování návrhů na lázeňskou péči hrazenou z prostředků zdravotního pojištění.

Podle způsobu financování lázeňské péče z *veřejného zdravotního pojištění* bylo přijato na *komplexní lázeňskou péči (KLP)* 12 066 pacientů, to je o 1 270 pacientů méně než v roce 2004.

V rámci *příspěvkové lázeňské péče (PLP)*, kde zdravotní pojišťovny hradí pouze vyšetření a léčení, bylo přijato 1 782 pacientů, to je naopak o 49 pacientů více.

Z celkového počtu odléčených představovali tuzemští pacienti na vlastní náklady 12,6 %, příspěvkové lázeňské péče 10,2 %, komplexní lázeňské péče 69,3 % a plně hradící cizinci 7,9 %. Téměř veškerou poskytovanou lázeňskou péčí pro děti a dorost tvořila komplexní lázeňská péče.

Výskyt indikačních skupin v lázních Královéhradeckého kraje není tak pestrý. Nejčastějšími indikačními skupinami lázeňské péče u všech pacientů byly z více jak 65 % nemoci pohybového ústrojí a z 32 % nemoci nervové.

Do lázeňské péče *pro dospělé* bylo přijato celkem 15 197 pacientů, z toho 1 367 cizinců. Nejčastější indikací těchto pacientů léčících se na náklady zdravotního pojištění byly nemoci pohybového ústrojí (60,6 %) a nemoci nervové (39,3 %). Zahraniční pacienti se léčí pouze ve dvou indikačních skupinách - nemoci pohybového ústrojí (97,5 %) a nemoci nervové (2,5 %).

Nejčastější indikací u pacientů *dorostového věku* léčících se na náklady zdravotního pojištění byly nemoci pohybového ústrojí (47,2 %) a nemoci nervové (45,3 %).

Do lázeňské péče *pro děti* bylo přijato celkem 1 630. U dětských pacientů léčících se na náklady zdravotního pojištění byly hlavní indikací nemoci nervové (43,8 %), nemoci pohybového ústrojí (31,3 %) a netuberkulózní nemoci dýchacího ústrojí (23,1 %).

Celkový počet ošetrovacích dnů v lázeňských léčebnách činil 445 759 dnů, u doprovodů činil 34 817 dnů. Průměrná délka pobytu pacientů s komplexní lázeňskou péčí hrazenou plně zdravotními pojišťovnami byla 31,1 dne, u samoplátců tuzemců 8,2 dne a u cizinců 11,5 dne. Průměrná délka pobytu doprovázejících osob činila 40,7 dnů. Potřebné délky lázeňské péče tedy dosahují pouze pacienti s komplexní lázeňskou péčí, kde je délka pobytu stanovena zdravotními pojišťovnami a není finančně limitována. Průměrná ošetrovací doba dospělých pacientů je ve srovnání s dětskými pacienty téměř poloviční, naproti tomu počet odléčených dospělých pacientů je téměř sedminásobný.

V roce 2005 došlo v porovnání s rokem předchozím k poklesu v počtu lázeňských procedur (léčebných výkonů) o 8,4 %. Pokles je opět způsoben úbytkem lůžek, pacientů a úpravou ceníku výkonů. Na jeden ošetrovací den bylo v průměru aplikováno 3,9 procedur. V celkovém počtu procedur jsou zahrnuty i procedury aplikované ambulantním pacientům a těch bylo odléčeno 1 382.

Zpracovala: Ivana Trávová

ÚZIS ČR, Královéhradecký krajský odbor

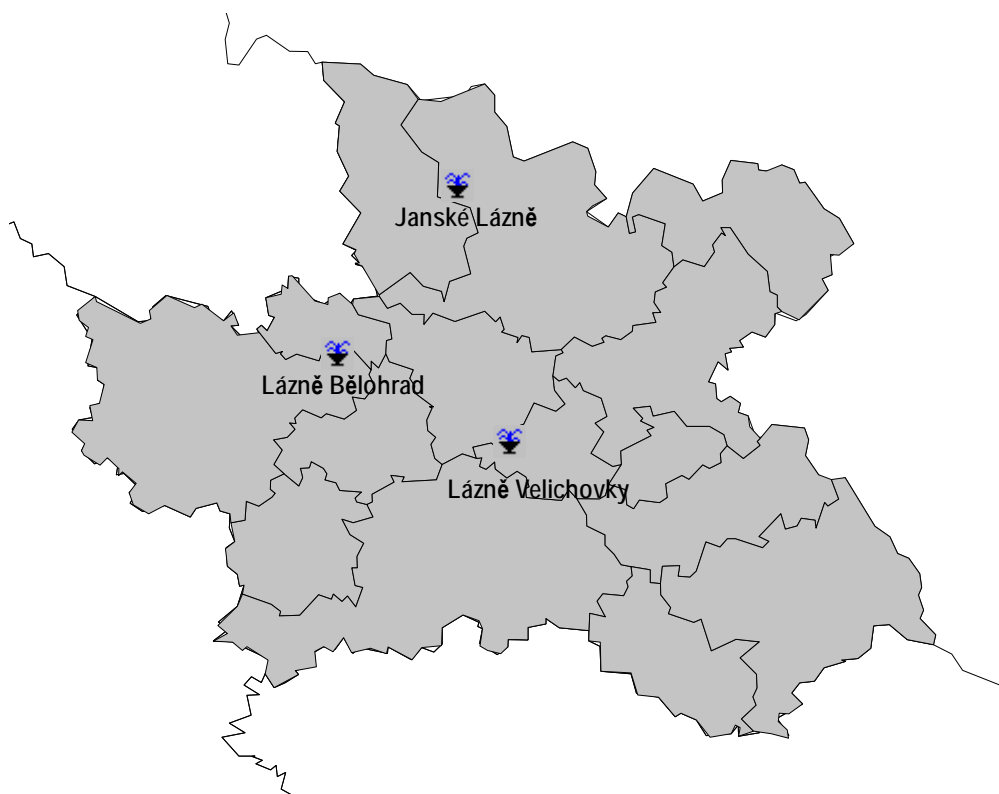
Hradecká 1172, 500 03 Hradec Králové

telefon: 495 515 331

e-mail: drahokoupilova@uzis.cz

www.uzis.cz

Sídla lázeňských léčeben v Královéhradeckém kraji



Lázeňské léčebny Královéhradeckého kraje - dle indikačních skupin:

- Lázně Velichovky, a.s., Velichovky - nemoci nervové, nemoci pohybového ústrojí
- Anenské slatinné lázně, a.s., Lázně Běláhrad - nemoci nervové, nemoci pohybového ústrojí, nemoci kožní
- Státní léčebné lázně, Janské lázně s.p., Janské Lázně - nemoci nervové, nemoci pohybového ústrojí, nemoci kožní, nemoci onkologické, netuberkulózní nemoci dýchacího ústrojí, nemoci kožní

Lázeňská péče dle způsobu úhrady

Lázeňská péče	Poskytnutá lázeňská péče					Doprovod hrazený ZP
	na náklad zdrav. pojištění		plně na vlastní náklady		celkem	
	KLP	PLP	tuzemci	cizinci		
Počet přijatých pacientů	12 066	1 782	2 202	1 367	17 417	855
Počet ošetřovacích dnů	374 968	37 169	17 954	15 668	445 759	34 817
Průměrná ošetřovací doba	31,1	20,9	8,2	11,5	25,6	40,7

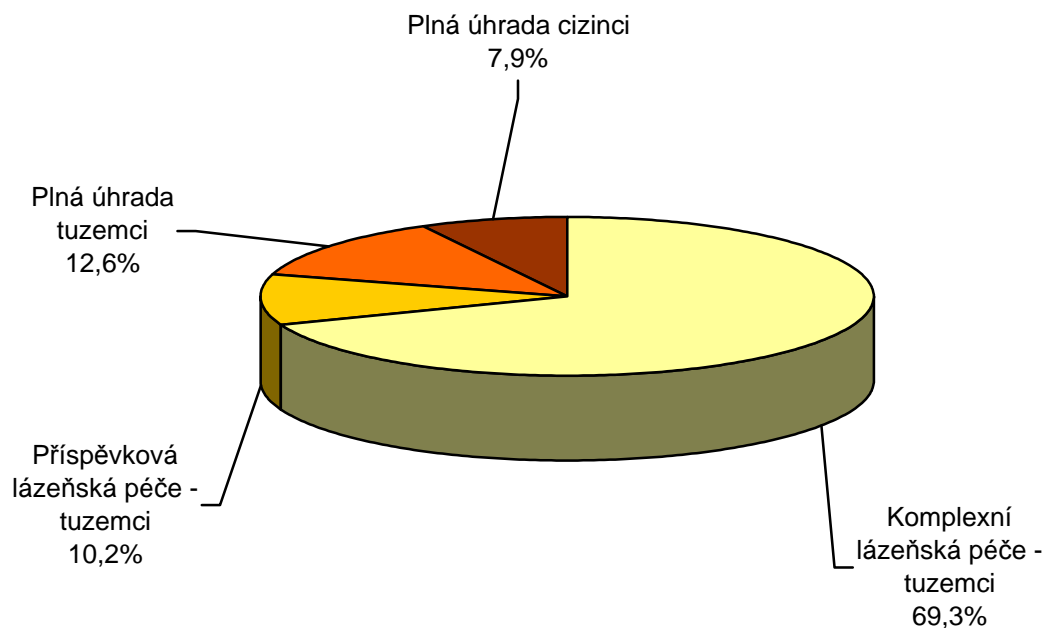
Lázeňská péče pro dospělé, dorost a děti

Lázeňská péče	Poskytnutá lázeňská péče					Doprovod hrazený ZP
	celkem	z toho (v %)				
		na náklad zdrav. pojištění		plně na vlastní náklady		
		KLP	PLP	tuzemci	cizinci	
pro dospělé						
Počet přijatých pacientů	15 197	64,87	11,73	14,48	8,93	85
Počet ošetřovacích dnů	350 241	79,90	10,61	5,11	4,38	3 378
pro dorost						
Počet přijatých pacientů	590	100,00	-	-	-	59
Počet ošetřovacích dnů	24 863	100,00	-	-	-	2 435
pro děti						
Počet přijatých pacientů	1 630	99,26	-	0,12	0,61	711
Počet ošetřovacích dnů	70 655	99,45	-	0,09	0,47	29 004

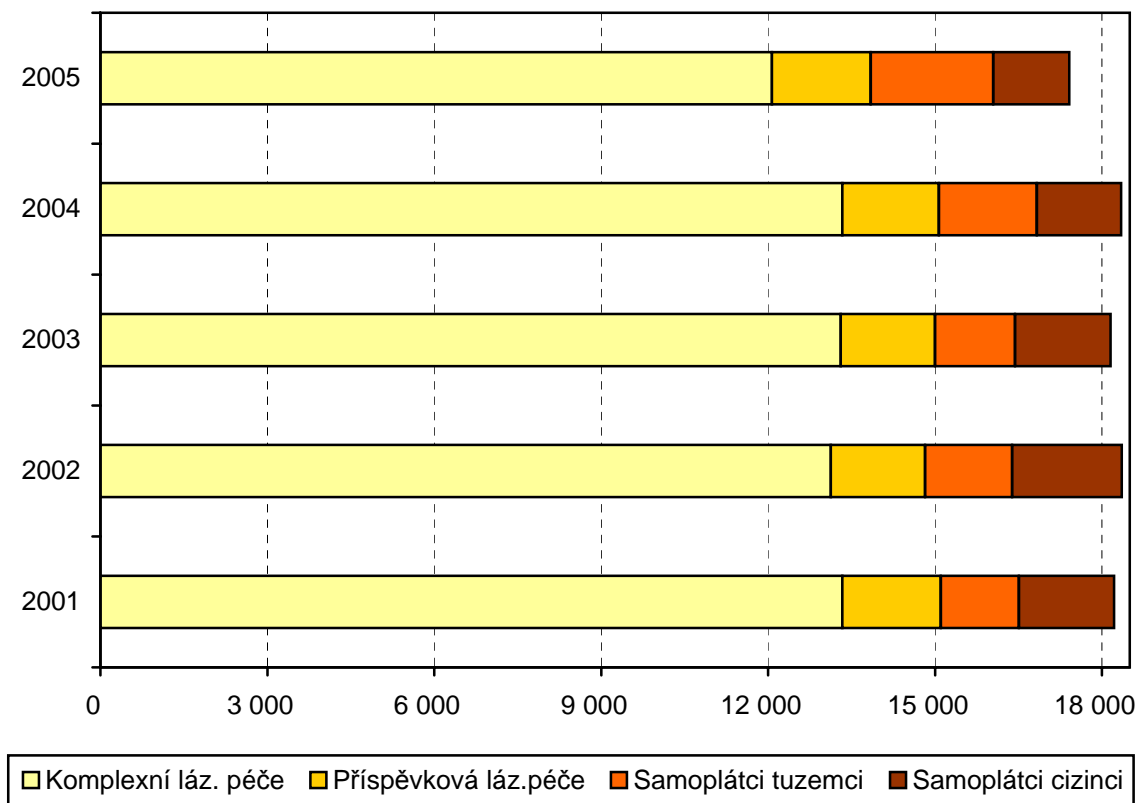
KLP - komplexní lázeňská péče (plně hrazená zdrav. pojišťovkami)

ZP - zdravotní pojišťovny

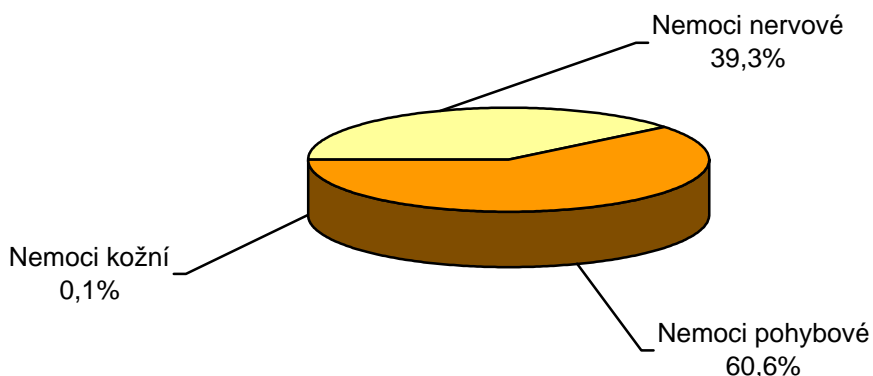
Struktura všech pacientů podle způsobu úhrady



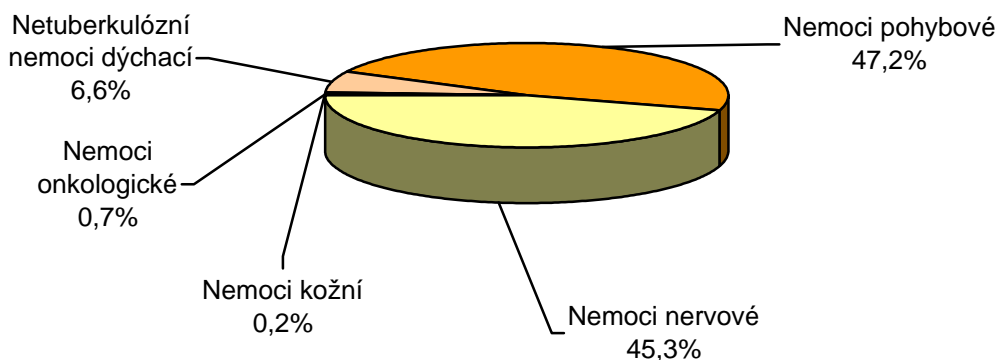
Vývoj počtu lázeňských pacientů dle způsobu úhrady v letech 2001 - 2005



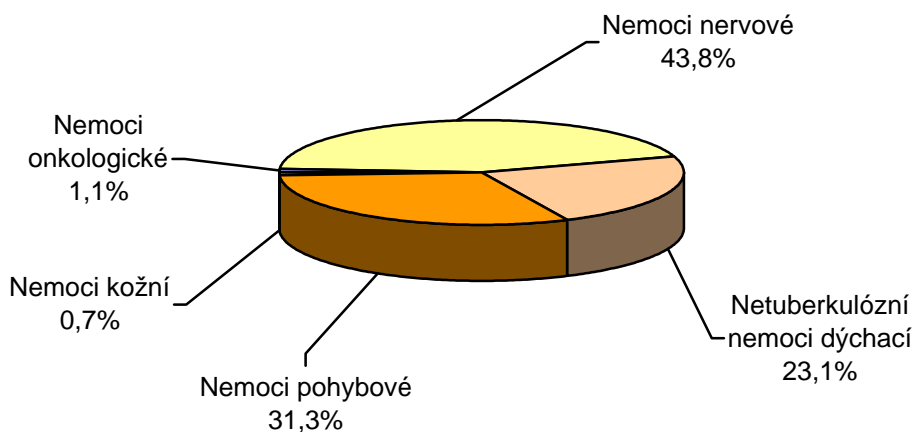
Lázeňská péče pro dospělé na náklad zdravotního pojištění dle indikačních skupin



Lázeňská péče pro dorost na náklad zdravotního pojištění dle indikačních skupin



Lázeňská péče pro děti na náklad zdravotního pojištění dle indikačních skupin



Průměrná ošetrovací doba

Věková kategorie	Průměrná ošetrovací doba					
	celkem	na náklad zdrav. pojištění		plně na vlastní náklady		Doprovod hrazený ZP
		KLP	PLP	tuzemci	cizinci	
2001						
Dospělí	24,4	27,7	26,5	10,3	13,1	40,7
Dorost	39,7	39,7	-	-	-	-
Děti	40,9	41,9	-	22,7	32,9	38,6
2002						
Dospělí	23,3	27,5	20,8	10,0	13,4	38,0
Dorost	39,8	39,8	-	-	-	-
Děti	40,6	41,5	-	-	32,4	38,8
2003						
Dospělí	24,0	27,8	20,9	10,0	13,8	39,4
Dorost	40,3	40,4	-	-	-	40,0
Děti	42,1	42,7	-	-	48,3	40,3
2004						
Dospělí	23,7	27,9	20,8	9,4	12,2	32,5
Dorost	41,5	41,5	-	-	-	40,6
Děti	42,4	43,3	-	-	32,8	40,4
2005						
Dospělí	23,1	28,4	20,9	8,1	11,3	39,7
Dorost	42,1	42,1	-	-	-	41,3
Děti	42,6	43,4	-	30,5	33,1	40,8

Lázeňská péče - léčebné výkony

	Počet výkonů celkem		Index 2005 - 2004 (v %)
	2004	2005	
Minerální a termální koupele	126 637	165 430	130,63
Peloidní výkony	91 628	96 830	105,68
Ostatní výkony s použitím PLZ ¹⁾	65 728	62 946	95,77
Vodoléčby a masáže	215 649	181 413	84,12
Rehabilitace	531 301	475 126	89,43
Elektrofyzikální výkony	195 425	190 467	97,46
Inhalace	80 390	77 466	96,36
Umělé koupele	288 167	233 216	80,93
Jiné výkony	298 813	251 451	84,15

¹⁾ PLZ - přírodní léčivé zdroje