



Informace ze zdravotnictví Karlovarského kraje

Ústavu zdravotnických informací a statistiky
České republiky

Karlovy Vary
26.9.2005

13

Lázeňská péče v Karlovarském kraji v roce 2004

Balneologic Care in the Karlovarský Region in 2004

Souhrn

Informace o lázeňské péči v Karlovarském kraji v roce 2004 obsahuje údaje o počtu přijatých pacientů a ošetřovacích dnů v členění podle způsobu úhrady péče a podle skupin diagnóz, údaje o počtu léčebných výkonů, o lůžkové kapacitě a přepočteném počtu pracovníků.

Summary

Information on balneologic care in the Karlovarský region in 2004 contains data on the numbers of admitted patients and the numbers of days of stay classified by type of financing and by type of disease, data on the numbers of medical performances, on the bed capacity and about the numbers of workers (whole time equivalents).

Podkladem pro zpracování dat o činnosti lázeňských zařízení je výkaz L (MZ) 2-01 za rok 2004, který je součástí Programu statistických zjišťování v České republice na rok 2004. Tento program byl zveřejněn ve Sbírce zákonů ČR formou vyhlášky č. 371/2003 Sb. a její přílohy (č. 2) v částce 124 ze dne 12. listopadu 2003. Výkaz vyplňují všechna lázeňská zařízení bez ohledu na jejich zřizovatele.

O lázeňské pacienty se v roce 2004 staralo 146,92 lékařů a 515,38 zdravotnických pracovníků nelékařů s odbornou způsobilostí (§ 5 - § 21 zákona č. 96/2004 Sb.). Dále pak 173,55 fyzioterapeutů (§ 24) a 277,86 masérů (§ 37). Celkový počet zaměstnanců v lázeňských zařízeních činil 4670,02. Od roku 2004, kdy nabyl účinnosti zákon č. 96/2004 Sb. o nelékařských zdravotnických povoláních, došlo k vytvoření nových kategorií zdravotnických pracovníků, které nejsou totožné s předchozími roky. U uvedených zdravotnických pracovníků se jedná o přepočtené počty.

Na poskytování lázeňské péče pacientům z domova i ze zahraničí se k 31. 12. 2004 podílelo v Karlovarském kraji 45 lázeňských zařízení. V Mariánských Lázních, Františkových Lázních a Jáchymově patří jedné akciové společnosti více lázeňských domů. V Karlových Varech vlastní různé obchodní společnosti jednotlivé lázeňské domy. K dispozici bylo 11 375 lůžek, z toho 657 lůžek využíváno dětmi a dorostem.

Lázeňská péče byla poskytnuta celkem 132 376 pacientům, z nichž bylo 94 368 cizinců. V roce 2004 došlo k poklesu léčících se pacientů o 0,1 % ve srovnání s rokem 2003. U pacientů s úhradou od zdravotních pojišťoven došlo k poklesu o 1 819 osob (5,8 %). Naopak u zahraničních hostů došlo k navýšení o 1 274 osob (1,4 %). Na celkovém počtu lázeňských pacientů se nejvíce podíleli cizinci (71,4 %). Největší počet pacientů ze zahraničí byl z Německa, Ruska, Ukrajiny a arabsky hovořících zemí. Téměř veškerou poskytovanou lázeňskou péči pro děti a pro dorost tvořila komplexní lázeňská péče.

Celkový počet pacientů, kteří navštívili lázně v Karlovarském kraji v uplynulých letech, vykazuje pokles. V roce 2001 se léčilo v kraji o 16 133 pacientů více než v roce 2004.

Indikace v lázních Karlovarského kraje jsou na rozdíl od jiných lázní značně pestré. Především proto, že složení pramenů je chemicky velmi odlišné. V Mariánských Lázních se léčí především nemoci močového ústrojí, nemoci nervové, nemoci poruch látkové výměny a pohybového ústrojí. Františkovy Lázně jsou vyhlášené léčbou srdečních a cévních chorob a ženských nemocí. Pod akciovou společností Františkovy Lázně spadá také Dětská gynekologická léčebna pro děti a dorost. Lázně Jáchymov a.s. slouží především k léčbě onemocnění pohybového aparátu (radonové koupele, cílená rehabilitace, radiační terapie, hydroterapie). Lázně Kynžvart poskytují lázeňskou péči pro děti a dorost v léčbě nemocí dýchacího ústrojí. V Karlových Varech, největších lázních v kraji, se jedná především o léčbu nemocí pohybového, zažívacího ústrojí a nemocí poruch látkové výměny.

Do lázeňské péče pro dospělé bylo přijato 127 983 pacientů z toho 94 224 cizinců. Nejčastější indikací dospělých pacientů léčících se na náklady zdravotního pojištění byly nemoci pohybového ústrojí (36,4 %), dále nemoci oběhového ústrojí (14,5 %), nemoci trávicího ústrojí (11,4 %). Zahraniční pacienti se nejčastěji léčí na nemoci pohybového ústrojí (54,5 %), nemoci trávicího ústrojí (26,8 %) a nemoci oběhového ústrojí (7,8 %). Do lázeňské péče pro dorost bylo přijato 618 pacientů z toho 38 cizinců. Nejčastější indikací u pacientů dorostového věku léčících se na náklady zdravotního pojištění byly nemoci gynekologické (59,3 %), nemoci trávicího ústrojí (14,5 %), nemoci z poruch výměny látkové a žláz s vnitřní sekrecí (11,2 %). Do lázeňské péče pro děti bylo přijato celkem 3 775 dětských pacientů, z nichž bylo 106 cizinců. Nejčastější indikací u dětských pacientů léčících se na náklady zdravotního pojištění byly netuberkulózní nemoci dýchacího ústrojí (44,3 %), nemoci gynekologické (22,6 %), nemoci poruch výměny látkové a žláz s vnitřní sekrecí (12,2 %). Podrobnější členění počtu přijatých pacientů (v %) na lázeňskou péči podle způsobu úhrady a indikačních skupin obsahují následující grafy.

Celkový počet ošetrovacích dnů v lázeňských léčebnách činil 2 244 939, průměrná délka pobytu pacientů s komplexní lázeňskou péčí hrazenou plně zdravotními pojišťovnami činila 25,6 dne. Průměrná ošetrovací doba u cizinců, kteří využívají speciálních nabídek (zvláštní programy), byla 14,7 dne. Potřebné délky lázeňské péče tedy dosahují pouze pacienti s komplexní lázeňskou péčí, kde je délka pobytu stanovena zdravotními pojišťovnami.

V roce 2004 došlo v porovnání s rokem 2003 ke snížení počtu lázeňských procedur (léčených výkonů) o 5,2 %. Na jeden ošetrovací den bylo v průměru podáno 2,95 procedur. V celkovém počtu procedur jsou zahrnuty i procedury podané ambulantním pacientům.

Zpracovala: Jitka Zelenková

ÚZIS ČR, Karlovarský krajský odbor

Západní 63, 360 01 Karlovy Vary

telefon: 353 224 374

email: zelenkova@uzis.cz

www.uzis.cz

Lázeňská péče dle způsobu úhrady

Lázeňská péče	Poskytnutá lázeňská péče				celkem	Doprovod hrazený ZP	Celkem pacienti + doprovod
	na náklad zdrav. pojištění		plně na vlastní náklady				
	KLP	PLP	tuzemci	cizinci			
Počet přijatých pacientů	27 316	3 478	7 214	94 368	132 376	1 057	133 433
Počet ošetřovacích dnů	698 829	72 647	91 265	1 382 198	2 244 939	28 870	2 273 809
Průměrná ošetřovací doba	25,6	20,9	12,7	14,6	17,0	27,3	17,0

KLP - komplexní lázeňská péče

PLP - příspěvková lázeňská péče

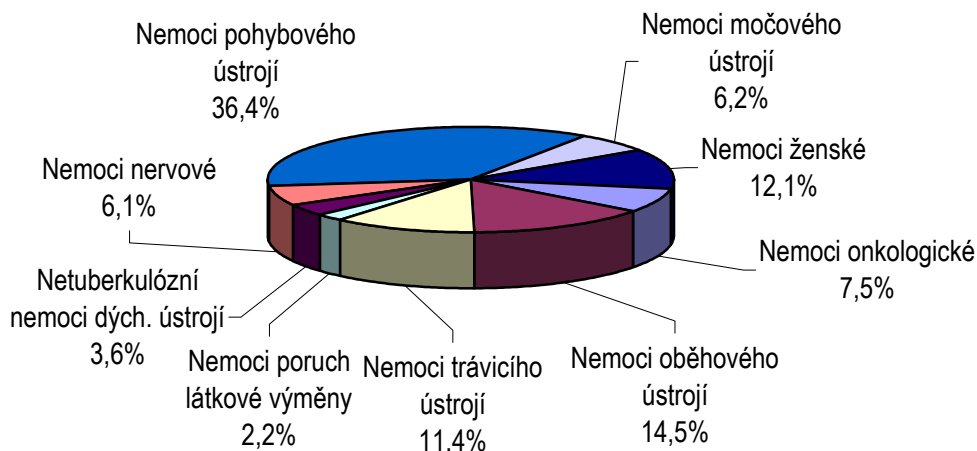
Lázeňská péče pro dospělé, dorost a děti

Lázeňská péče	Poskytnutá lázeňská péče				Doprovod hrazený ZP	
	celkem	z toho (v %)				
		na náklad zdrav. pojištění		plně na vlastní náklady		
		KLP	PLP	tuzemci		cizinci
pro dospělé						
Počet přijatých pacientů	127 983	18,04	2,71	5,62	73,62	36
Počet ošetřovacích dnů	2 105 428	26,70	3,44	4,33	65,53	888
pro dorost						
Počet přijatých pacientů	618	93,85	-	-	6,15	2
Počet ošetřovacích dnů	16 857	96,63	-	-	3,37	28
pro děti						
Počet přijatých pacientů	3 775	96,64	0,13	0,42	2,81	1 019
Počet ošetřovacích dnů	122 654	98,22	0,10	0,08	1,60	27 954

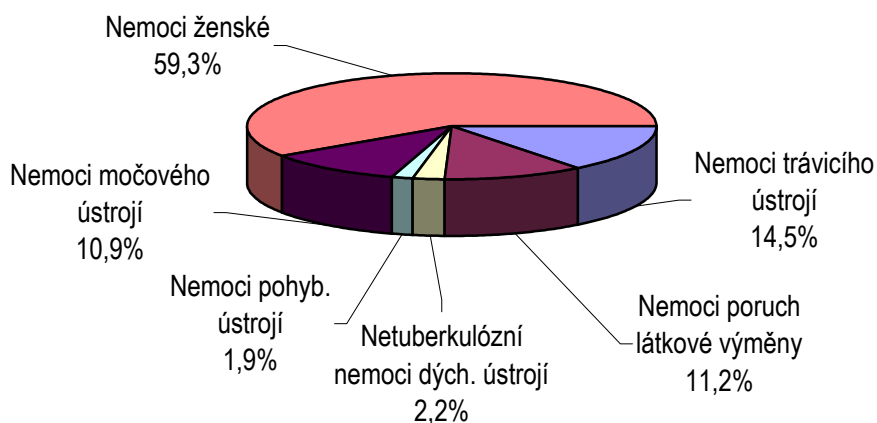
KLP - komplexní lázeňská péče

PLP - příspěvková lázeňská péče

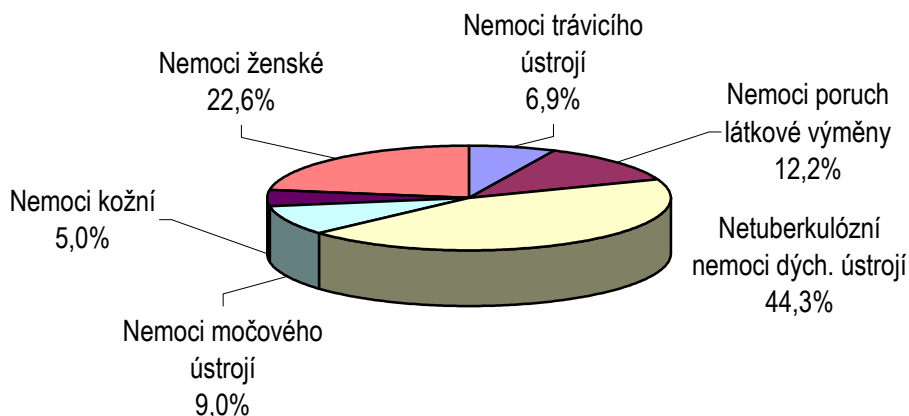
Lázeňská péče pro dospělé na náklad zdravotního pojištění dle indikačních skupin



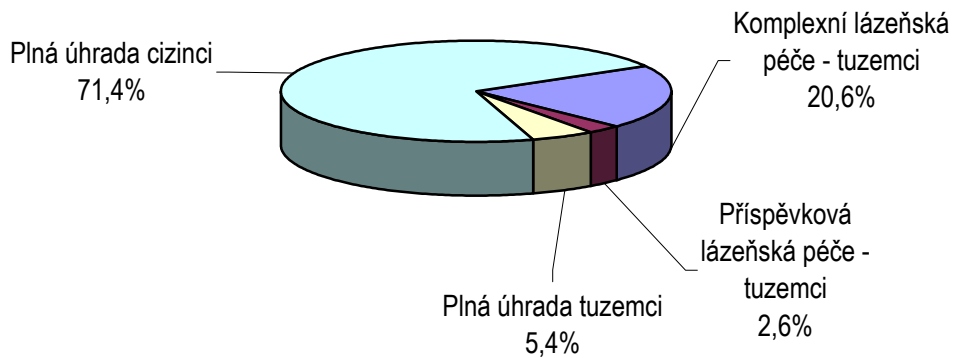
Lázeňská péče pro dorost na náklad zdravotního pojištění dle indikačních skupin



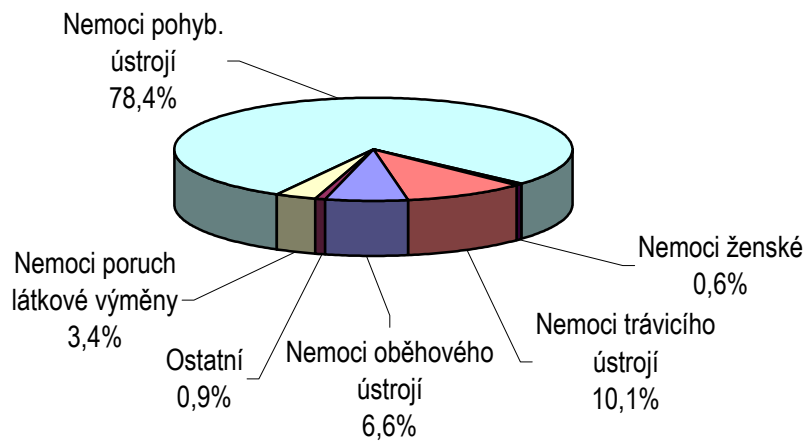
Lázeňská péče pro děti na náklad zdravotního pojištění dle indikačních skupin



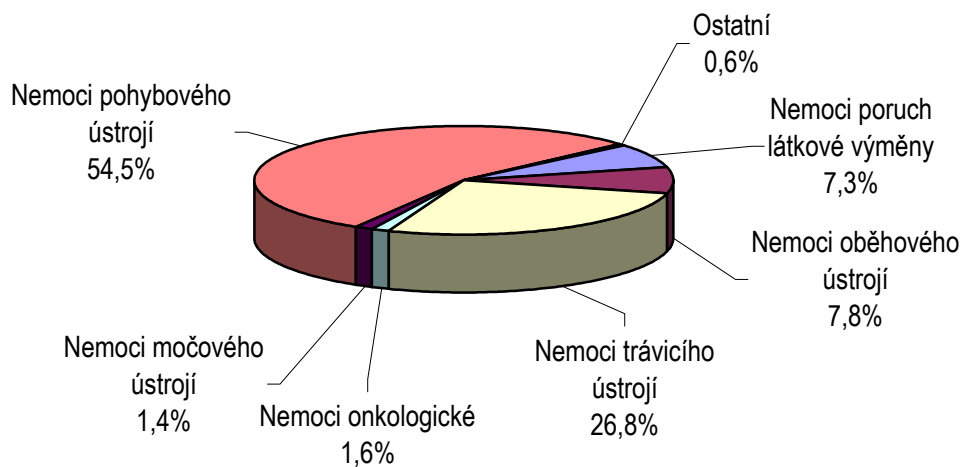
Struktura pacientů podle způsobu úhrady



Lázeňská péče na vlastní náklady dle indikačních skupin - tuzemci



Lázeňská péče na vlastní náklady dle indikačních skupin - cizinci



Průměrná ošetrovací doba

Věková kategorie	Průměrná doba léčení					
	celkem	na náklad zdrav. pojištění		plně na vlastní náklady		Doprovod hrazený ZP
		KLP	PLP	tuzemci	cizinci	
2001						
Dospělí	15,9	24,2	20,7	12,3	14,1	24,8
Dorost	27,5	27,6	-	-	14,0	15,1
Děti	29,8	31,2	14,0	22,3	14,1	26,0
2002						
Dospělí	16,7	24,2	20,9	12,4	14,7	22,8
Dorost	28,0	28,3	-	7,0	13,9	16,6
Děti	30,4	31,7	22,8	26,0	15,8	25,9
2003						
Dospělí	16,7	24,4	20,9	12,3	14,8	24,1
Dorost	27,7	28,3	-	-	16,3	16,3
Děti	31,7	33,3	34,4	6,1	16,4	27,4
2004						
Dospělí	16,5	24,3	20,9	12,7	14,6	24,7
Dorost	27,2	28,1	-	-	14,9	14,0
Děti	31,4	33,0	25,0	6,0	18,5	27,4

KLP - komplexní lázeňská péče

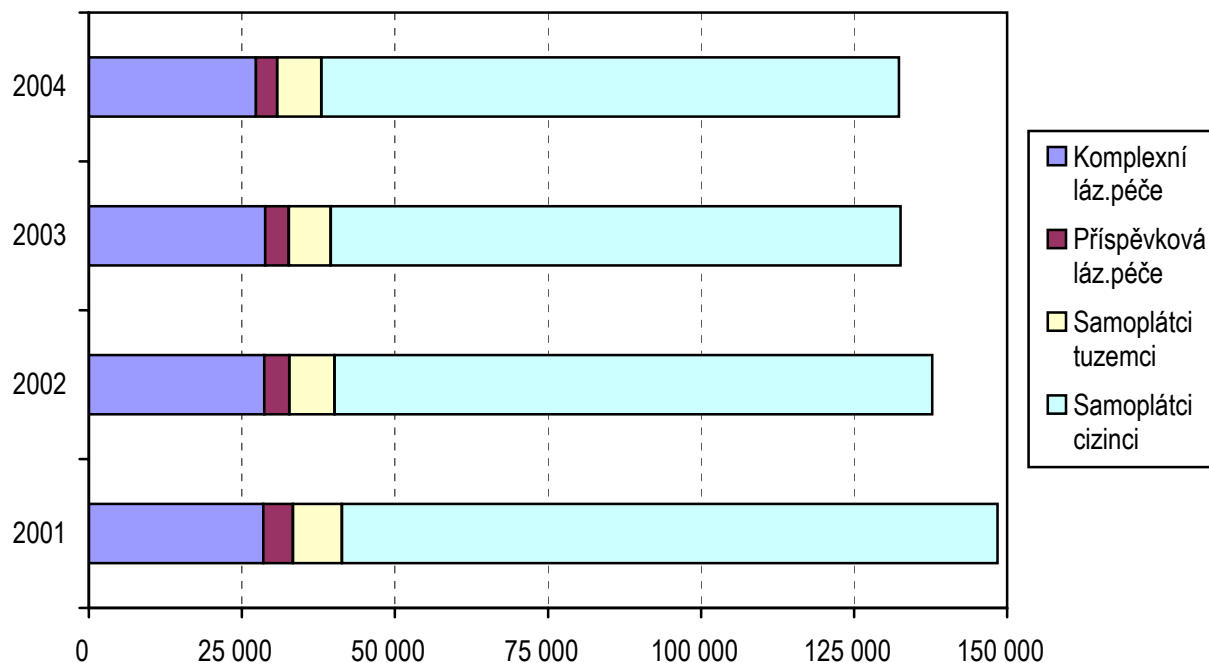
PLP - příspěvková lázeňská péče

Lázeňská péče - léčebné výkony

Léčebné výkony	Počet výkonů		Index 2003 - 2004 (v %)
	2003	2004	
Minerální a termální koupele	907 590	909 350	100,2
Peloidní výkony	485 391	480 052	98,9
Ostatní výkony s použitím PLZ ¹⁾	1 112 507	1 073 715	96,5
Vodoléčby a masáže	1 490 249	1 459 847	98,0
Rehabilitace	816 820	752 984	92,2
Elektrofyzikální výkony	956 390	845 185	88,4
Inhalace	255 060	259 108	101,6
Umělé koupele	253 882	234 303	92,3
Jiné výkony	708 193	610 611	86,2

¹⁾ PLZ - přírodní léčivé zdroje

Vývoj počtu lázeňských pacientů v Karlovarském kraji v letech 2001 - 2004



Sídla lázeňských léčeben v Karlovarském kraji

