



# Informace ze zdravotnictví Karlovarského kraje

Ústavu zdravotnických informací a statistiky  
České republiky

Karlovy Vary  
19.4.2006

1

## Lázeňská péče v Karlovarském kraji v roce 2005

*Balneologic Care in the Karlovarský Region in 2005*

### Souhrn

Informace o lázeňské péči v Karlovarském kraji v roce 2005 obsahuje údaje o počtu přijatých pacientů a ošetřovacích dnů v členění podle způsobu úhrady péče a podle skupin diagnóz, údaje o počtu léčebných výkonů, o lůžkové kapacitě a přepočteném počtu pracovníků.

### Summary

*Information on balneologic care in the Karlovarský region in 2005 contains data on the numbers of admitted patients and the numbers of days of stay classified by type of financing and by type of disease, data on the numbers of medical performances, on the bed capacity and about the numbers of workers (whole time equivalents).*

Podkladem pro zpracování dat o činnosti lázeňských zařízení je výkaz L (MZ) 2-01, který je součástí Programu statistických zjišťování v České republice na rok 2005.

V roce 2005 bylo v Karlovarském kraji evidováno 47 lázeňských zařízení, z toho 4 dětská. V Mariánských Lázních, Františkových Lázních a Jáchymově patří jedné akciové společnosti více lázeňských domů. V Karlových Varech vlastní různé obchodní společnosti jednotlivé lázeňské domy. Tato zařízení disponují 11 454 lůžky, z toho 719 lůžek je využíváno dětmi a dorostem. O lázeňské pacienty se v roce 2005 staralo 143,20 lékařů a 494,06 zdravotnických pracovníků nelékařů s odbornou způsobilostí. Dále pak 170,79 fyzioterapeutů a 291,10 masérů. Celkový počet zaměstnanců v lázeňských zařízeních činil 4779,35. U uvedených zdravotnických pracovníků se jedná o přepočtené počty.

Lázeňská péče byla poskytnuta 128 289 dospělým pacientům, 641 pacientům v dorostovém věku a 3 696 dětským pacientům. Z celkového počtu pacientů si hradilo plně lázeňskou péči 7 246 tuzemců a 97 169 cizinců. Dále zde bylo 1 121 osob jako doprovod pacientů, jejichž pobyt byl hrazen zdravotními pojišťovnami. Ve srovnání s rokem 2004 došlo v letošním roce k nárůstu léčících se pacientů o 0,2 %. Současně však již delší dobu z důvodu snahy ušetřit náklady, klesají počty pacientů s úhradou od zdravotních pojišťoven. Za poslední rok tento pokles činí 8,4 %. V posledních letech se také projevuje zvýšená náročnost zdravotních pojišťoven při posuzování návrhů na lázeňskou péči hrazenou z prostředků zdravotního pojištění. Podle způsobu financování lázeňské péče z veřejného zdravotního pojištění bylo přijato na komplexní lázeňskou péči (KLP) o 2 458 pacientů méně než v roce 2004. V rámci příspěvkové lázeňské péče (PLP), kde zdravotní pojišťovny hradí pouze vyšetření a léčení, bylo přijato o 125 pacientů méně. Naopak

dochází k navýšení u zahraničních hostů o 2 801 osob (2,9 %). Na celkovém počtu lázeňských pacientů se nejvíce podíleli cizinci (73,3 %), převážně z Německa, Ruska, Ukrajiny a arabsky hovořících zemí. Při sledování ukazatelů za období posledních pěti let je vidět trvalý mírný nárůst cizinců, pouze v roce 2002 se projevil pokles cizinců, který byl ovlivněn událostmi z 11. září. Téměř veškerou poskytovanou lázeňskou péčí pro děti a dorost tvořila komplexní lázeňská péče. Příspěvková lázeňská péče a péče plně hrazená na vlastní náklady je pro občany ČR dětského a dorostového věku sice možná, ale není využívána. Lázeňskou péčí za plnou vlastní úhradu využívají pouze cizinci této věkové kategorie, tuto možnost v letošním roce využilo 325 zahraničních dětí a dorostu. Další variantou příspěvkové lázeňské léčby je možnost objednat si pouze léčení ambulantní. Během roku 2005 takovou léčbu podstoupilo 21 783 osob, z toho bylo 587 dětí a dorostu. Ve srovnání s rokem 2004 bylo ambulantně léčeno o 2 424 osob více.

Indikace v lázních Karlovarského kraje jsou na rozdíl od jiných lázní značně pestré. Především proto, že složení pramenů je chemicky velmi odlišné. Mariánské Lázně jsou lázně se širokým spektrem léčivých zdrojů, léčí se zde především nemoci močového ústrojí, nemoci nervové, nemoci poruch látkové výměny a pohybového ústrojí. Bohaté přírodní zdroje ve Františkových Lázních jsou základem lázeňské léčby nemocí srdečních a cévních, pohybového aparátu, ženské a dětské gynekologie. Součástí akciové společnosti Františkova Lázně je také Dětská gynekologická léčebna pro děti a dorost, jedinečná v celé Evropě. Lázně Jáchymov a.s. slouží především k léčbě onemocnění pohybového aparátu po úrazech a operacích, kloubních komplikací a osteoporózy (radonové koupele, cílená rehabilitace, radiační terapie, hydroterapie). Lázně Kynžvart poskytují lázeňskou péči pro děti a dorost v léčbě nemocí dýchacího ústrojí. V Karlových Varech, největších lázních v kraji, se jedná především o léčbu nemocí pohybového, zažívacího ústrojí a nemocí poruch látkové výměny.

Do lázeňské péče pro dospělé bylo přijato 125 744 pacientů z toho 96 844 cizinců. Nejčastější indikací dospělých pacientů léčících se na náklady zdravotního pojištění byly nemoci pohybového ústrojí (36,9 %), dále nemoci oběhového ústrojí (14,0 %), nemoci trávicího ústrojí (11,4 %). Zahraniční pacienti se nejčastěji léčí na nemoci pohybového ústrojí (57,5 %), nemoci trávicího ústrojí (25,5 %) a nemoci oběhového ústrojí (7,2 %). Do lázeňské péče pro dorost bylo přijato 641 pacientů z toho 97 cizinců. Nejčastější indikací u pacientů dorostového věku léčících se na náklady zdravotního pojištění byly nemoci gynekologické (59,5 %), nemoci trávicího ústrojí (14,5 %), nemoci z poruch výměny látkové a žláz s vnitřní sekrecí (13,4 %). Do lázeňské péče pro děti bylo přijato celkem 3 696 dětských pacientů, z nichž bylo 228 cizinců. Nejčastější indikací u dětských pacientů léčících se na náklady zdravotního pojištění byly netuberkulózní nemoci dýchacího ústrojí (47,9 %), nemoci gynekologické (20,5 %), nemoci poruch výměny látkové a žláz s vnitřní sekrecí (11,1 %). U pacientů léčících se na náklady zdravotního pojištění se celkově projevuje mírný pokles v jednotlivých indikačních skupinách s výjimkou pacientů léčených pro gynekologické nemoci, kde došlo k výraznějšímu poklesu (ve srovnání s rokem 2004 o 784 pacientek méně, z toho bylo 132 dětí a dorostu), u dětských pacientů u nemocí trávicího ústrojí pokles o 159 léčených. Podrobnější členění počtu přijatých pacientů (v %) na lázeňskou péči podle způsobu úhrady a indikačních skupin obsahují následující grafy.

Celkový počet ošetřovacích dnů v lázeňských léčebnách činil 2 206 029, průměrná délka pobytu pacientů s komplexní lázeňskou péčí hrazenou plně zdravotními pojišťovnami činila 25,6 dne. Průměrná ošetřovací doba u cizinců, kteří využívají speciálních nabídek (zvláštní programy), byla 14,7 dne. Potřebné délky lázeňské péče tedy dosahují pouze pacienti s komplexní lázeňskou péčí, kde je délka pobytu stanovena zdravotními pojišťovnami.

V roce 2005 došlo v porovnání s rokem předchozím k mírnému nárůstu počtu lázeňských procedur (léčebných výkonů) o 1,9 %. Rozdíly v počtu jednotlivých výkonů jsou způsobeny úpravou ceníků, jiným zařazením výkonů, odlišnými procedurami. Na jeden ošetřovací den bylo v průměru aplikováno 3,06 procedur. V celkovém počtu procedur jsou zahrnuty i procedury aplikované ambulantním pacientům.

Zpracovala: Jitka Zelenková

ÚZIS ČR, Karlovarský krajský odbor

Západní 63, 360 01 Karlovy Vary

telefon: 353 224 374

email: [zelenkova@uzis.cz](mailto:zelenkova@uzis.cz)

[www.uzis.cz](http://www.uzis.cz)

### Lázeňská péče dle způsobu úhrady

Lázeňská péče	Poskytnutá lázeňská péče					Doprovod hrazený ZP
	na náklad zdrav. pojištění		plně na vlastní náklady		celkem	
	KLP	PLP	tuzemci	cizinci		
Počet přijatých pacientů	24 858	3 353	7 246	97 169	132 626	1 121
Počet ošetřovacích dnů	636 952	72 442	83 725	1 412 910	2 206 029	31 362
Průměrná ošetřovací doba	25,6	21,6	11,6	14,5	16,6	28,0

### Lázeňská péče pro dospělé, dorost a děti

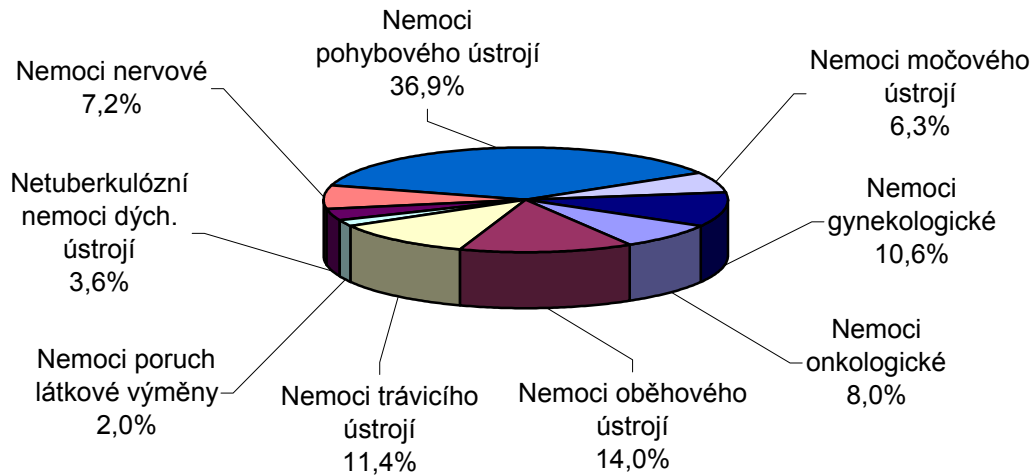
Lázeňská péče	Poskytnutá lázeňská péče					Doprovod hrazený ZP
	celkem	z toho (v %)				
		na náklad zdrav. pojištění		plně na vlastní náklady		
		KLP	PLP	tuzemci	cizinci	
pro dospělé						
Počet přijatých pacientů	128 289	16,25	2,61	5,65	75,49	25
Počet ošetřovacích dnů	2 071 619	24,51	3,49	4,04	67,96	595
pro dorost						
Počet přijatých pacientů	641	84,87	-	-	15,13	4
Počet ošetřovacích dnů	16 821	92,19	-	-	7,81	56
pro děti						
Počet přijatých pacientů	3 696	93,75	0,05	0,03	6,17	1 092
Počet ošetřovacích dnů	117 589	96,71	0,05	0,03	3,22	30 711

KLP - komplexní lázeňská péče (plně hrazená zdrav. pojišťovnami)

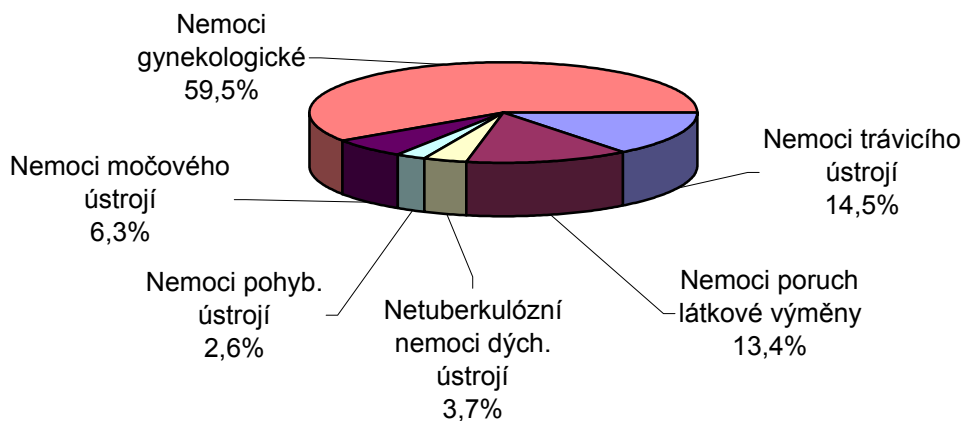
PLP - příspěvková lázeňská péče (částečně hrazená zdrav. pojišťovnami)

ZP - zdravotní pojišťovny

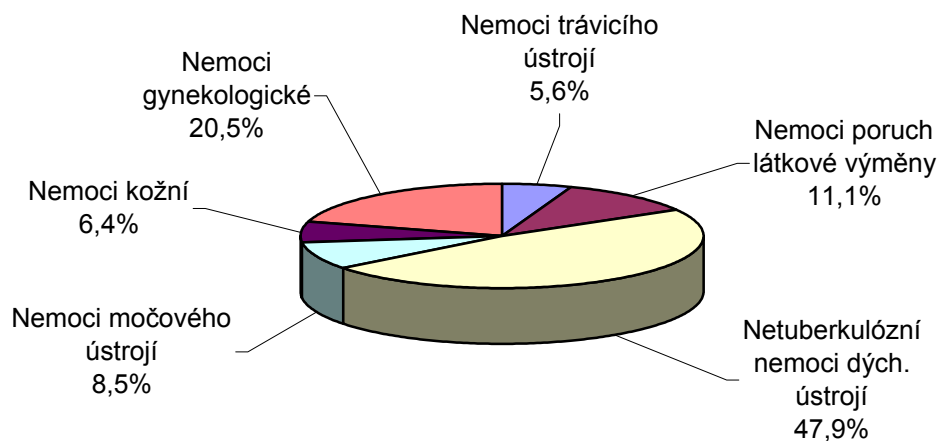
**Lázeňská péče pro dospělé na náklad zdravotního pojištění dle indikačních skupin**



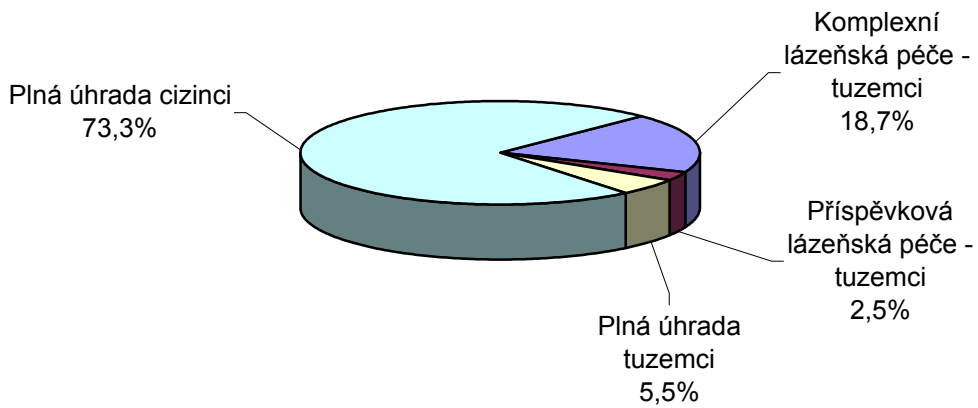
**Lázeňská péče pro dorost na náklad zdravotního pojištění dle indikačních skupin**



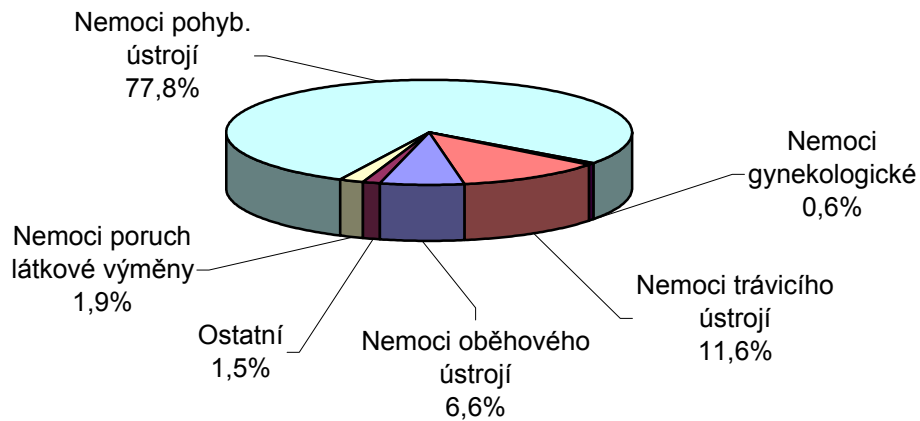
**Lázeňská péče pro děti na náklad zdravotního pojištění dle indikačních skupin**



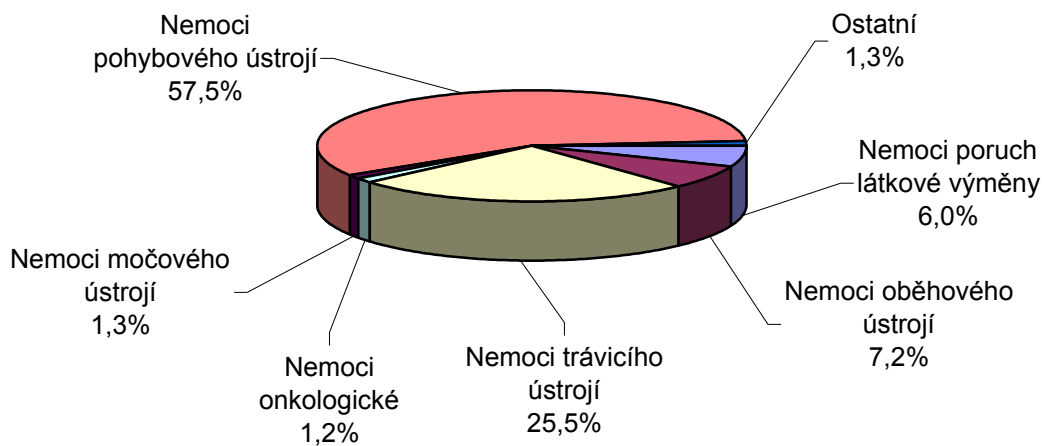
### Struktura pacientů podle způsobu úhrady



### Lázeňská péče na vlastní náklady dle indikačních skupin - tuzemci



### Lázeňská péče na vlastní náklady dle indikačních skupin - cizinci



### Průměrná ošetrovací doba

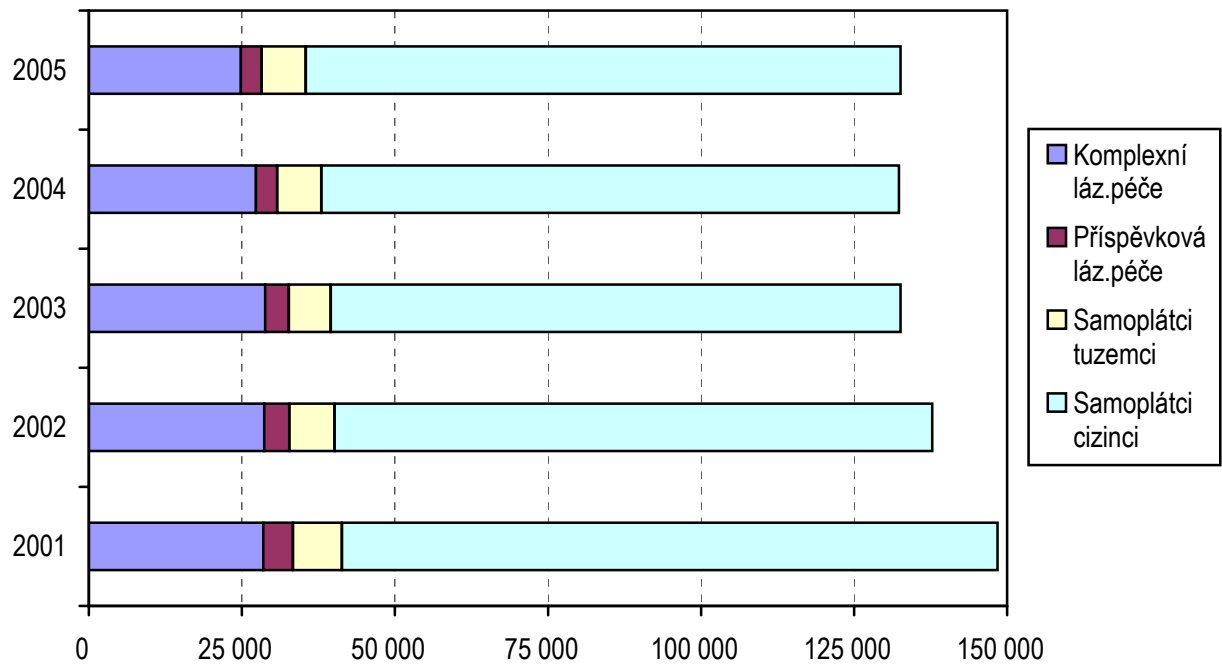
Věková kategorie	Průměrná doba léčení					
	celkem	na náklad zdrav. pojištění		plně na vlastní náklady		Doprovod hrazený ZP
		KLP	PLP	tuzemci	cizinci	
2001						
Dospělí	15,9	24,2	20,7	12,3	14,1	24,8
Dorost	27,5	27,6	-	-	14,0	15,1
Děti	29,8	31,2	14,0	22,3	14,1	26,0
2002						
Dospělí	16,7	24,2	20,9	12,4	14,7	22,8
Dorost	28,0	28,3	-	7,0	13,9	16,6
Děti	30,4	31,7	22,8	26,0	15,8	25,9
2003						
Dospělí	16,7	24,4	20,9	12,3	14,8	24,1
Dorost	27,7	28,3	-	-	16,3	16,3
Děti	31,7	33,3	34,4	6,1	16,4	27,4
2004						
Dospělí	16,5	24,3	20,9	12,7	14,6	24,7
Dorost	27,2	28,1	-	-	14,9	14,0
Děti	31,4	33,0	25,0	6,0	18,5	27,4
2005						
Dospělí	16,2	24,4	21,6	11,6	14,5	23,8
Dorost	26,2	28,5	-	-	13,6	14,0
Děti	31,0	32,8	28,0	31,0	16,6	28,1

### Lázeňská péče - léčebné výkony

Léčebné výkony	Počet výkonů celkem		Index 2004 - 2005 (v %)
	2004	2005	
Minerální a termální koupele	909 350	864 785	95,10
Peloidní výkony	480 052	457 198	95,24
Ostatní výkony s použitím PLZ <sup>1)</sup>	1 073 715	1 163 800	108,39
Vodoléčby a masáže	1 459 847	1 523 733	104,38
Rehabilitace	752 984	792 950	105,31
Elektrofyzikální výkony	845 185	815 534	96,49
Inhalace	259 108	259 465	100,14
Umělé koupele	234 303	250 192	106,78
Jiné výkony	610 611	620 079	101,55

<sup>1)</sup> PLZ - přírodní léčivé zdroje

**Vývoj počtu lázeňských pacientů v Karlovarském kraji  
v letech 2001 - 2005**



**Sídla lázeňských léčeben v Karlovarském kraji**

