



Informace ze zdravotnictví Karlovarského kraje

Ústavu zdravotnických informací a statistiky
České republiky

Karlovy Vary
30. 3. 2007

1

Lázeňská péče v Karlovarském kraji v roce 2006

Balneologic Care in the Karlovarský Region in 2006

Souhrn

Informace o lázeňské péči v Karlovarském kraji v roce 2006 obsahuje údaje o počtu přijatých pacientů a ošetrovacích dnů v členění podle způsobu úhrady péče a podle skupin diagnóz, údaje o počtu léčebných výkonů, o lůžkové kapacitě a přepočteném počtu pracovníků.

Summary

Information on balneologic care in the Karlovarský region in 2006 contains data on the numbers of admitted patients and the numbers of days of stay classified by type of financing and by type of disease, data on the numbers of medical performances, on the bed capacity and about the numbers of workers (whole time equivalents).

Podkladem pro zpracování dat o činnosti lázeňských zařízení je výkaz L (MZ) 2-01, který je součástí Programu statistických zjišťování v České republice na rok 2006.

V roce 2006 bylo v Karlovarském kraji evidováno 49 lázeňských zařízení, z toho 2 dětská. V Karlových Varech vznikly dva lázeňské domy a ve Františkových Lázních jeden nový lázeňský dům převážně pro zahraniční hosty. Tyto lázeňské hotely jsou pro cizince a nemají smlouvy se zdravotními pojišťovnami. K 30. listopadu 2006 byl uzavřen objekt dětské léčebny Miramonte v Mariánských Lázních a tím ukončena léčba urologických a gynekologických nemocí u dětských pacientů v Mariánských Lázních. Dětská lázeňská léčebna Mánes přešla od 1. dubna 2006 do majetku Nemocnice Na Homolce. V rámci své zdravotní péče poskytuje lázeňskou péči nejen dětem a dorostu, ale především dospělým a tím se v zařízení snížil počet lůžek pro děti a dorost. V Jáchymově, Františkových Lázních a Mariánských Lázních patří jedné akciové společnosti více lázeňských domů. V Karlových Varech vlastní různé obchodní společnosti jednotlivé lázeňské domy. Tato zařízení disponují 11 930 lůžky, z toho 516 lůžek je využíváno dětmi a dorostem. O lázeňské pacienty se v roce 2006 staralo 142,25 lékařů a 499,94 zdravotnických pracovníků nelékařů s odbornou způsobilostí. Dále pak 176,00 fyzioterapeutů a 322,38 masérů, nárůst této kategorie zaměstnanců je způsoben celkovým zvýšením kapacity lůžek. Počet zaměstnanců v lázeňských zařízeních činil 4870,55. U uvedených zdravotnických pracovníků se jedná o přepočtené počty.

Lázeňská péče byla poskytnuta 145 492 dospělým, 526 pacientům v dorostovém věku a 3 137 dětským pacientům. Z celkového počtu pacientů si hradilo plně lázeňskou péči 9 672 tuzemců a 114 766 cizinců. Dále zde bylo 923 osob jako doprovod pacientů, jejichž pobyt byl hrazen zdravotními pojišťovnami. Ve srovnání s rokem 2005 došlo v letošním roce k nárůstu léčených osob o 13,4 %. Současně však již delší dobu z důvodu snahy

ušetřit náklady, klesají počty pacientů s úhradou od zdravotních pojišťoven. Za poslední rok tento pokles činí 12,4 %. V posledních letech se také projevuje zvýšená náročnost zdravotních pojišťoven při posuzování návrhů na lázeňskou péči hrazenou z prostředků zdravotního pojištění. Podle způsobu financování lázeňské péče z veřejného zdravotního pojištění bylo přijato na komplexní lázeňské péče (KLP) o 3 258 pacientů méně než v roce 2005. V rámci příspěvkové lázeňské péče (PLP), kde zdravotní pojišťovny hradí pouze vyšetření a léčení, bylo přijato o 236 pacientů méně. Naopak dochází k navýšení u zahraničních hostů o 17 597 osob (18,1 %). Na celkovém počtu lázeňských pacientů se nejvíce podíleli cizinci (76,9 %), převážně z Ruska, Ukrajiny, Německa, a arabsky hovořících zemí. Při sledování ukazatelů za období posledních pěti let je vidět výraznější nárůst cizinců z důvodu vzniku zdravotnických zařízení převážně pro cizince, tím i navýšením lůžkové kapacity a novými smlouvami s cestovními kancelářemi. Téměř veškerou poskytovanou lázeňskou péči pro děti a pro dorost tvořila komplexní lázeňská péče. Příspěvková lázeňská péče a péče plně hrazená na vlastní náklady je pro občany ČR dětského a dorostového věku sice možná, ale není využívána. Lázeňskou péči za plnou vlastní úhradu využívají pouze cizinci této věkové kategorie, tuto možnost v letošním roce využilo 213 zahraničních dětí a dorostu. Další variantou příspěvkové lázeňské léčby je možnost objednat si pouze léčení ambulantní.

Indikace v lázních Karlovarského kraje jsou na rozdíl od jiných lázní značně pestré. Především proto, že složení pramenů je chemicky velmi odlišné. Mariánské Lázně jsou lázně se širokým spektrem léčivých zdrojů, léčí se zde především nemoci močového ústrojí, nemoci nervové, nemoci poruch látkové výměny a pohybového ústrojí. Bohaté přírodní zdroje ve Františkových Lázních jsou základem lázeňské léčby nemocí srdečních a cévních, pohybového aparátu a gynekologie, včetně dětské. Součástí akciové společnosti Františkovy Lázně je také Dětská gynekologická léčebna pro děti a dorost, jedinečná v celé Evropě. Lázně Jáchymov a.s. slouží především k léčbě onemocnění pohybového aparátu po úrazech a operacích, kloubních komplikací a osteoporózy (radonové koupele, cílená rehabilitace, radiační terapie, hydroterapie). Lázně Kynžvart poskytují lázeňskou péči pro děti a dorost v léčbě nemocí dýchacího ústrojí. V Karlových Varech, největších lázních v kraji, se jedná především o léčbu nemocí pohybového aparátu, zažívacího ústrojí a nemocí poruch látkové výměny.

Do lázeňské péče pro dospělé bylo přijato 145 492 pacientů z toho 114 553 cizinců. Nejčastější indikací dospělých pacientů léčících se na náklady zdravotního pojištění byly nemoci pohybového ústrojí (37,9 %), dále nemoci oběhového systému (13,8 %), nemoci trávicího ústrojí (10,7 %). Zahraniční pacienti se nejčastěji léčí na nemoci pohybového aparátu (56,0 %), nemoci trávicího ústrojí (27,2 %) a nemoci poruch výměny látkové a žláz s vnitřní sekrecí (6,8 %). Do lázeňské péče pro dorost bylo přijato 526 pacientů z toho 37 cizinců. Nejčastější indikací u pacientů dorostového věku léčících se na náklady zdravotního pojištění byly nemoci gynekologické (63,0 %), nemoci trávicího ústrojí (10,6 %), nemoci poruch látkové výměny a žláz s vnitřní sekrecí (9,2 %). Do lázeňské péče pro děti bylo přijato celkem 3 137 dětských pacientů, z nichž bylo 176 cizinců. Nejčastější indikací u dětských pacientů léčících se na náklady zdravotního pojištění byly netuberkulózní nemoci dýchacího ústrojí (50,6 %), nemoci gynekologické (19,6 %), nemoci močového ústrojí (9,3 %). U pacientů léčících se na náklady zdravotního pojištění se celkově projevuje mírný pokles v jednotlivých indikačních skupinách. Podrobnější členění počtu přijatých pacientů (v %) na lázeňskou péči podle způsobu úhrady a indikačních skupin obsahují následující grafy.

Celkový počet ošetřovacích dnů v lázeňských léčebnách činil 2 346 213, průměrná délka pobytu pacientů s komplexní lázeňskou péčí hrazenou plně zdravotními pojišťovnami činila 25,7 dne. Průměrná ošetřovací doba u cizinců, kteří využívají speciálních nabídek (zvláštní programy), byla 14,2 dne. U domácích pacientů se často

jedná o tzv. edukační (vzdělávací) nebo krátkodobé pobyty, které nepřesáhnou průměrnou ošetrovací dobu 9,8 dne. Potřebné délky lázeňské péče tedy dosahují pouze pacienti s komplexní lázeňskou péčí, kde je délka pobytu stanovena zdravotními pojišťovkami.

V roce 2006 došlo v porovnání s rokem 2005 k mírnému poklesu počtu lázeňských procedur (léčebných výkonů) o 6,4 %. K poklesu výkonů došlo z důvodů odlišného vykazování procedur oproti loňskému roku, z nichž, přestože patří do léčby, byly některé výkony vyňaty a do procedur jako takových se již nezahrnují. Dalším důvodem jsou rekonstrukce balneoprovozu v některých lázeňských domech během roku. Rozdíly v počtu jednotlivých výkonů jsou způsobeny úpravou ceníků, jiným zařazením výkonů, odlišnými procedurami závislými na zdravotním stavu pacientů.

Na jeden ošetrovací den bylo v průměru aplikováno 2,69 procedur. Na jednoho přijatého pacienta připadlo v průměru 40,76 procedur. V celkovém počtu jsou zahrnuty i procedury poskytované ambulantním pacientům.

Zpracovala: Jitka Zelenková

ÚZIS ČR, Karlovarský krajský odbor

Západní 63, 360 01 Karlovy Vary

telefon: 353 224 374

email: zelenkova@uzis.cz

www.uzis.cz

Lázeňská péče dle způsobu úhrady

Lázeňská péče	Poskytnutá lázeňská péče					Doprovod hrazený ZP
	na náklad zdrav. pojištění		plně na vlastní náklady		celkem	
	KLP	PLP	tuzemci	cizinci		
Počet přijatých pacientů	21 600	3 117	9 672	114 766	149 155	923
Počet ošetřovacích dnů	555 271	67 048	94 846	1 629 048	2 346 213	27 114
Průměrná ošetřovací doba	25,7	21,5	9,8	14,2	15,7	29,4

Lázeňská péče pro dospělé, dorost a děti

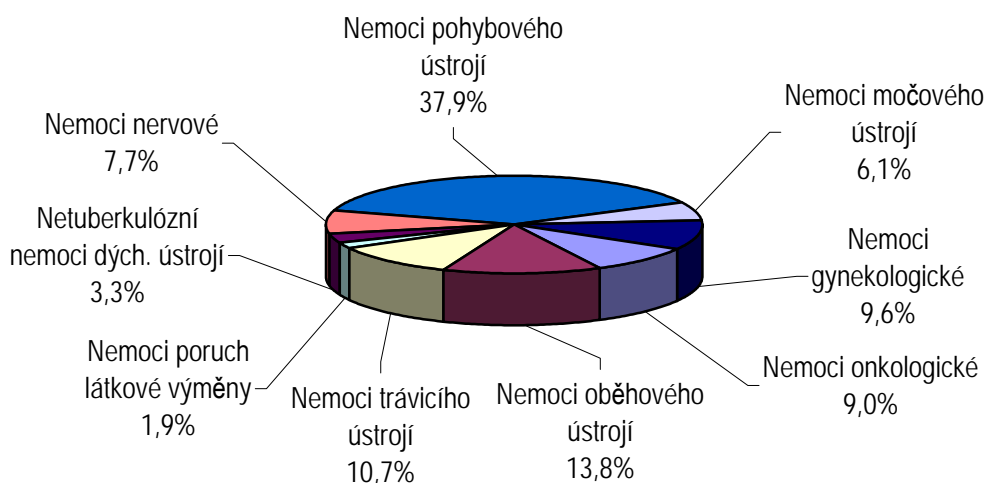
Lázeňská péče	Poskytnutá lázeňská péče					Doprovod hrazený ZP
	celkem	z toho (v %)				
		na náklad zdrav. pojištění		plně na vlastní náklady		
		KLP	PLP	tuzemci	cizinci	
pro dospělé						
Počet přijatých pacientů	145 492	12,48	2,14	6,64	78,73	20
Počet ošetřovacích dnů	2 229 096	19,81	3,00	4,25	72,94	524
pro dorost						
Počet přijatých pacientů	526	92,59	0,38	-	7,03	4
Počet ošetřovacích dnů	14 255	95,08	0,34	-	4,57	68
pro děti						
Počet přijatých pacientů	3 137	94,07	0,10	0,22	5,61	899
Počet ošetřovacích dnů	102 862	97,29	0,13	0,19	2,39	26 522

KLP - komplexní lázeňská péče (plně hrazená zdrav. pojišťovnami)

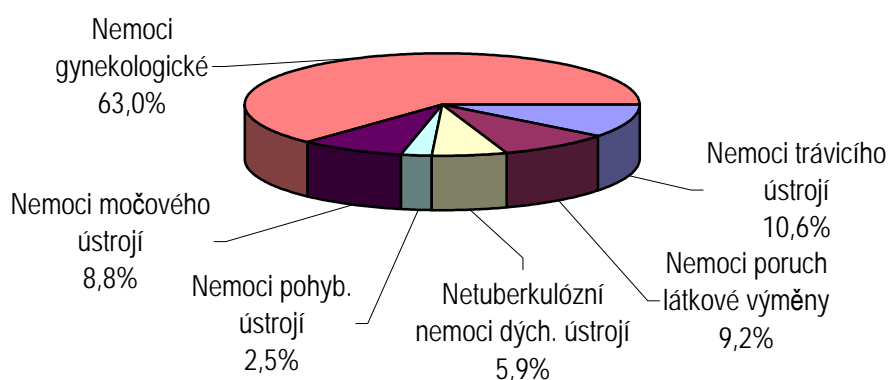
PLP - příspěvková lázeňská péče (částečně hrazená zdrav. pojišťovnami)

ZP - zdravotní pojišťovny

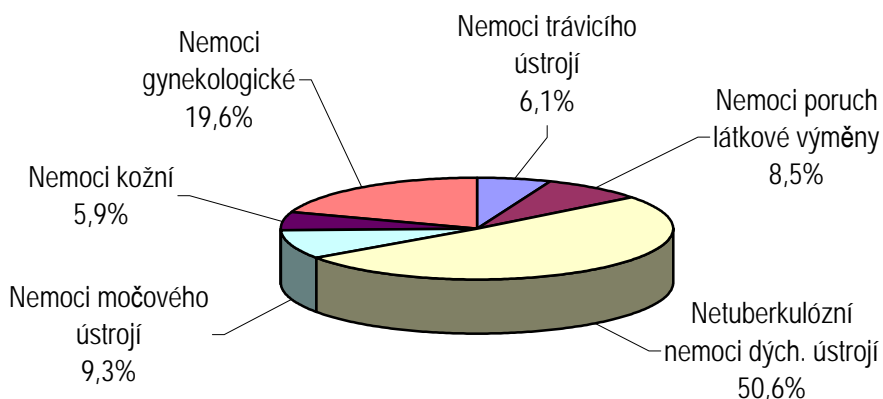
Lázeňská péče pro dospělé na náklad zdravotního pojištění dle indikačních skupin



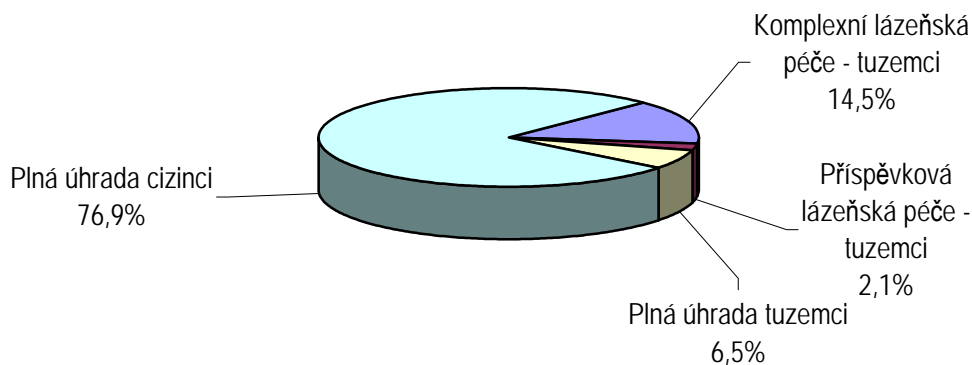
Lázeňská péče pro dorost na náklad zdravotního pojištění dle indikačních skupin



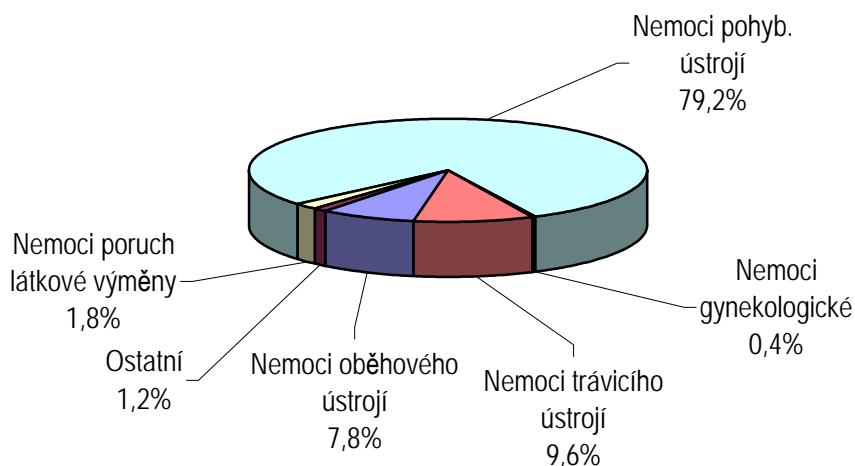
Lázeňská péče pro děti na náklad zdravotního pojištění dle indikačních skupin



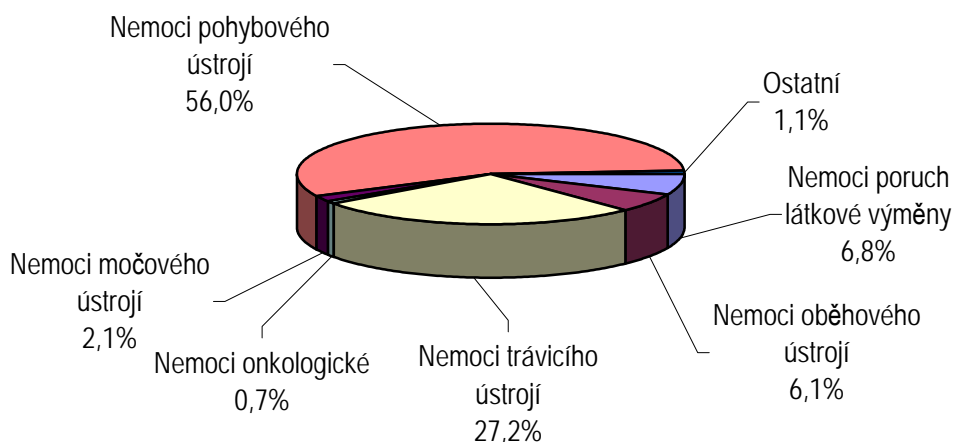
Struktura pacientů podle způsobu úhrady



Lázeňská péče na vlastní náklady dle indikačních skupin - tuzemci



Lázeňská péče na vlastní náklady dle indikačních skupin - cizinci



Průměrná ošetrovací doba

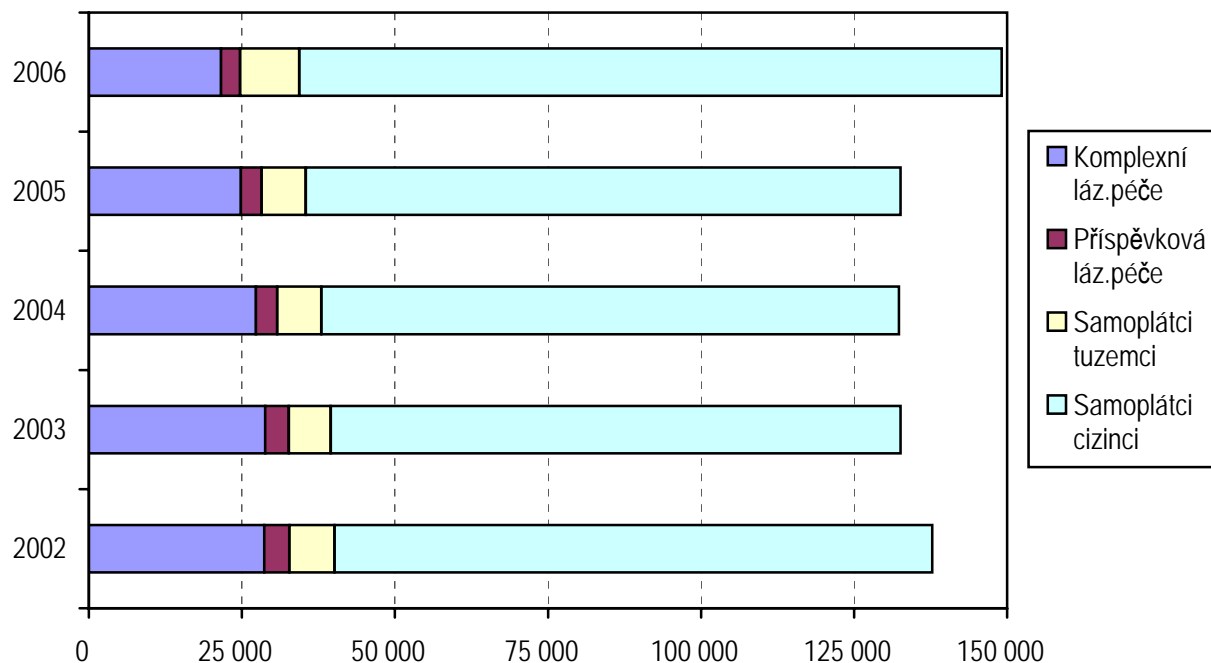
Věková kategorie	Průměrná doba léčení					
	celkem	na náklad zdrav. pojištění		plně na vlastní náklady		Doprovod hrazený ZP
		KLP	PLP	tuzemci	cizinci	
2002						
Dospělí	16,7	24,2	20,9	12,4	14,7	22,8
Dorost	28,0	28,3	-	7,0	13,9	16,6
Děti	30,4	31,7	22,8	26,0	15,8	25,9
2003						
Dospělí	16,7	24,4	20,9	12,3	14,8	24,1
Dorost	27,7	28,3	-	-	16,3	16,3
Děti	31,7	33,3	34,4	6,1	16,4	27,4
2004						
Dospělí	16,5	24,3	20,9	12,7	14,6	24,7
Dorost	27,2	28,1	-	-	14,9	14,0
Děti	31,4	33,0	25,0	6,0	18,5	27,4
2005						
Dospělí	16,2	24,4	21,6	11,6	14,5	23,8
Dorost	26,2	28,5	-	-	13,6	14,0
Děti	31,0	32,8	28,0	31,0	16,6	28,1
2006						
Dospělí	15,3	24,7	21,5	9,8	14,2	26,2
Dorost	27,0	27,8	24,5	-	17,6	17,0
Děti	32,1	33,9	46,0	27,6	14,0	29,5

Lázeňská péče - léčebné výkony

Léčebné výkony	Počet výkonů celkem		Index 2005 - 2006 (v %)
	2005	2006	
Minerální a termální koupele	864 785	830 653	96,05
Peloidní výkony	457 198	366 345	80,13
Ostatní výkony s použitím PLZ ¹⁾	1 163 800	965 476	82,96
Vodoléčby a masáže	1 523 733	1 424 209	93,47
Rehabilitace	792 950	744 486	93,89
Elektrofyziální výkony	815 534	754 613	92,53
Inhalace	259 465	248 801	95,89
Umělé koupele	250 192	251 724	100,61
Jiné výkony	620 079	731 386	117,95

¹⁾ PLZ - přírodní léčivé zdroje

Vývoj počtu lázeňských pacientů v Karlovarském kraji v letech 2002 - 2006



Sídla lázeňských léčeben v Karlovarském kraji

