



# Informace ze zdravotnictví Moravskoslezského kraje

Ústavu zdravotnických informací a statistiky  
České republiky

Ostrava  
13.11.2003

# 18

## Stomatologická péče v Moravskoslezském kraji v roce 2002

Analýza stomatologické péče v Moravskoslezském kraji byla provedena na základě údajů z výkazů A (MZ) 1-01 o činnosti oboru stomatologie za rok 2002. Výkaz o činnosti oboru vyplňuje každé ambulantní stomatologické oddělení, včetně ambulantních částí nemocnic a každá ordinace praktického lékaře stomatologa – právní subjekt, bez ohledu na zřizovatele. V Moravskoslezském kraji zajišťovala stomatologickou péči zdravotnická zařízení resortu zdravotnictví, obrany a spravedlnosti.

Výkaz byl součástí Programu statistických zjišťování v ČR na rok 2002 (vydáno ve Sbírce zákonů ČR, částka 148 ze dne 13.11.2001, formou vyhlášky ČSÚ č. 393/2001 Sb. a její samostatné přílohy). Program byl sestaven v souladu se zákonem č. 89/1995 Sb. o státní statistické službě, ve znění pozdějších předpisů. Návratnost výkazů byla 97,3 %. Použité údaje v tabulkách jsou uvedeny ze zpracování výsledků 652 odevzdaných zpravodajských jednotek.

V 652 stomatologických ordinacích pracovalo k 31.12.2002 celkem 711,06 lékařů (v přepočteném počtu, dále jen v PP) včetně smluvních pracovníků, z toho 674,30 lékařů v ordinacích praktického lékaře stomatologa.

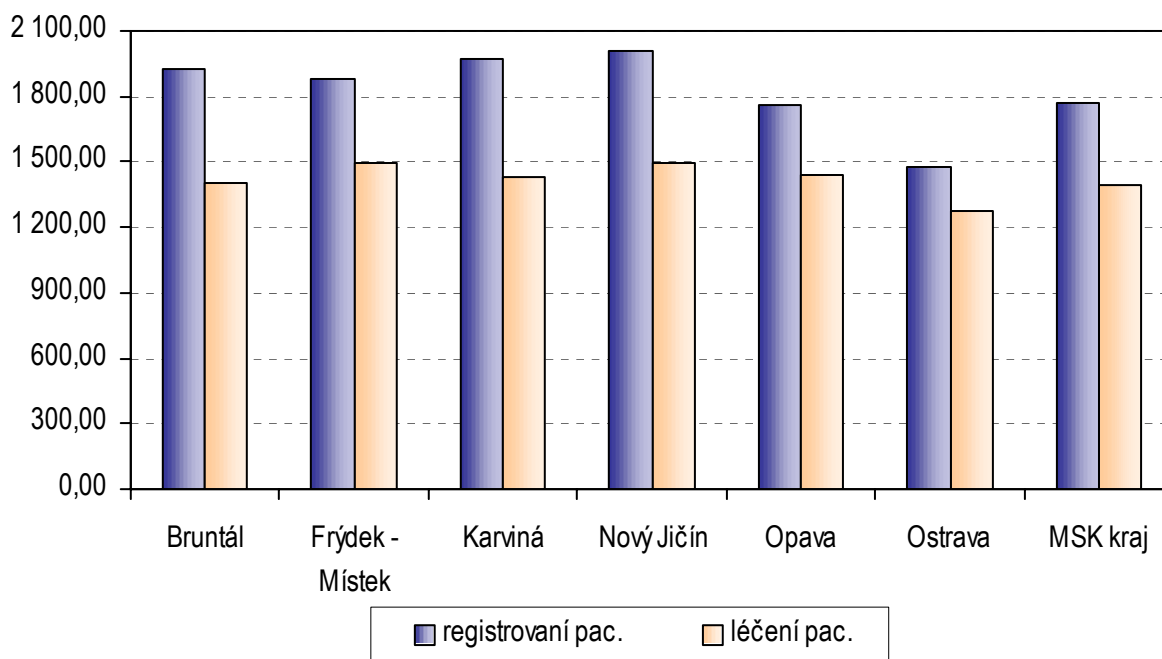
V roce 2002 bylo provedeno v kraji 2 534 664 ošetření - vyšetření (dále jen ošetření), z toho 2 384 058 u praktických lékařů stomatologů. V Moravskoslezském kraji bylo evidováno 1 261 404 registrovaných a 994 356 léčených pacientů. V průměru za kraj připadlo na jednoho registrovaného pacienta 2,01 ošetření a na jednoho léčeného pacienta 2,55 ošetření. Z celkového počtu ošetření tvořily 39,6 % preventivní prohlídky, absolutně 1 002 556, nejvíce 42,1 % v okrese Frýdek - Místek a nejméně 37,7 % shodně v okresech Bruntál a Ostrava.

V kraji bylo v roce 2002 celkem 392 dentálních RTG přístrojů. Na jeden přístroj připadlo v průměru za kraj 3 225 obyvatel, nejvíce 3 892 obyvatel v okrese Nový Jičín a nejméně 2 908 v okrese Bruntál. Na jednoho léčeného pacienta bylo vykázáno v průměru za kraj 0,21 RTG snímků, nejvíce 0,27 v okrese Bruntál a nejméně 0,18 snímků v okrese Ostrava. Průměrný počet RTG snímků na jeden přístroj činil v kraji 533, nejvíce 660 v okrese Frýdek - Místek a nejméně 497 snímků v okrese Opava. V roce 2002 bylo dále v kraji vykázáno 44 laserů pro diagnostickou a terapeutickou činnost.

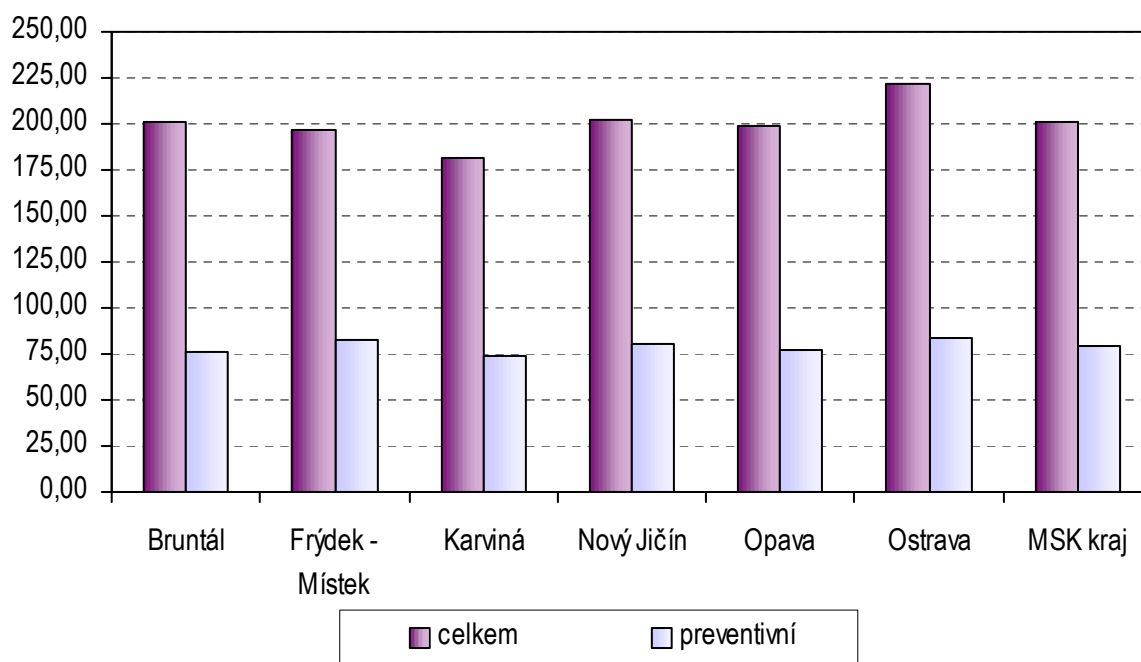
Pro podrobnější znázornění stomatologické péče v kraji uvádíme přehled zajištění stomatologické péče v obcích s rozšířenou působností (ORP) v Moravskoslezském kraji k 31.12.2002. Na jednoho lékaře připadlo nejvíce registrovaných pacientů v ORP Český Těšín 2 553 pacientů a nejméně 1 486 v ORP Ostrava. Největší procento preventivních prohlídek z celku 46,6 % bylo provedeno v ORP Frýdlant nad Ostravicí a nejméně 33,1 %

v ORP Hlučín. Na jeden RTG přístroj bylo evidováno nejvíce snímků v ORP Frýdlant nad Ostravicí 1 494 a nejméně v ORP Bohumín pouze 243 RTG snímků. Nejvíce snímků na 1 léčeného pacienta bylo provedeno v ORP Frýdlant nad Ostravicí 0,63 a nejméně 0,14 v Kravařích. Nejvíce obyvatel připadlo na jeden dentální RTG přístroj v ORP Frenštát pod Radhoštěm 6 911 a nejméně 1 987 v ORP Rýmařov, průměr za kraj činil 3 225 obyvatel na jeden přístroj.

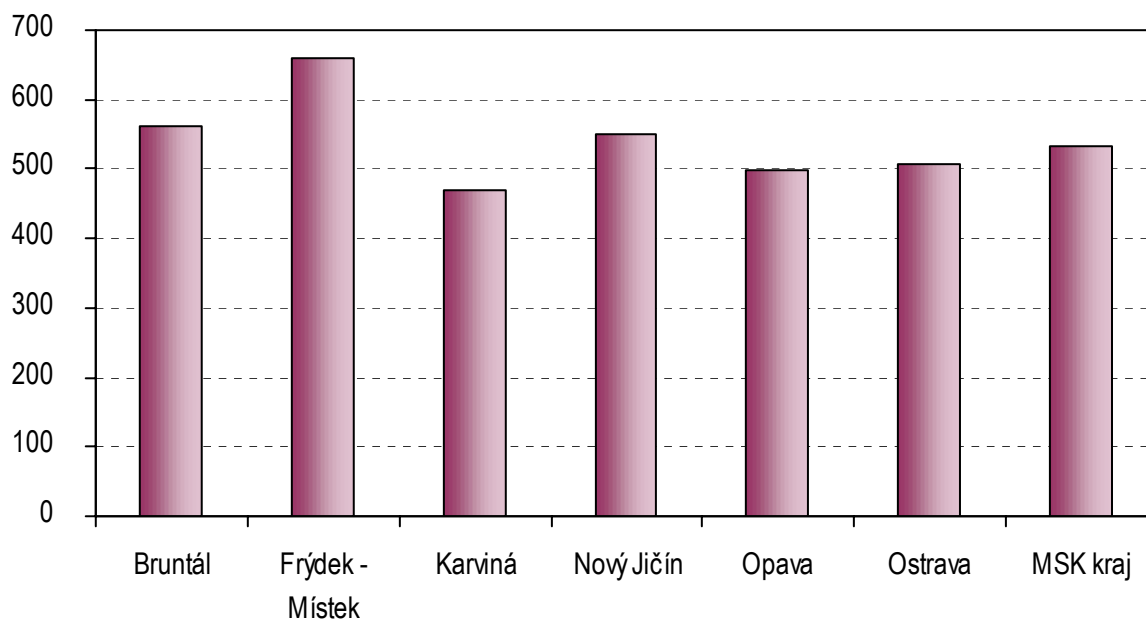
**Počet pacientů na 1 lékaře (v PP) v roce 2002**



**Počet ošetření na 100 registrovaných pacientů v roce 2002**



### Počet RTG snímků na 1 přístroj v roce 2002



### Zajištění stomatologické péče v okresech Moravskoslezského kraje k 31.12.2002

Území	Počet zpravodaj. jednotek			Z počtu odevzdaných jednotek					
	celkem	z toho odevzd. jednotek		lékaři v PP <sup>1)</sup>		počet pacientů		na 1 lékaře (v PP) případo	
		celkem	v %	celkem	z toho PL stomatol.	registrov.	lčených	registrov. pacientů	obyvatel <sup>2)</sup>
Bruntál	49	49	100,0	54,00	54,00	103 829	75 933	1 923	1 939
Frýdek - Místek	117	115	98,3	118,91	112,71	223 632	177 762	1 881	1 906
Karviná	133	130	97,7	141,79	138,79	280 078	202 977	1 975	1 959
Nový Jičín	69	67	97,1	75,52	75,52	151 826	112 543	2 010	2 113
Opava	92	90	97,8	99,54	89,08	175 356	143 093	1 762	1 818
Ostrava	210	201	95,7	221,30	204,20	326 683	282 048	1 476	1 422
<b>MSK kraj</b>	<b>670</b>	<b>652</b>	<b>97,3</b>	<b>711,06</b>	<b>674,30</b>	<b>1 261 404</b>	<b>994 356</b>	<b>1 774</b>	<b>1 778</b>

<sup>1)</sup> Lékaři včetně smluvních pracovníků (zaměstnanci na dohodu, smlouvu o dílo, spolupracující rodinní příslušníci)

<sup>2)</sup> Obyvatelé k 1.7.2002

## Činnost oboru stomatologie v okresech Moravskoslezského kraje

Území	Počet ošetření							
	celkem	z toho PL stomat.	preventivní prohlídky		na 1 lékaře (v PP)		na 1 registrov. pacienta	na 1 léčeného pacienta
			celkem	v % z celku	celkem	na 1 den <sup>1)</sup>		
Bruntál	208 757	208 757	78 745	37,72	3 866	17	2,01	2,75
Frýdek - Místek	439 050	417 854	184 829	42,10	3 692	17	1,96	2,47
Karviná	508 001	488 894	208 482	41,04	3 583	16	1,81	2,50
Nový Jičín	307 678	307 678	122 936	39,96	4 074	18	2,03	2,73
Opava	348 399	315 054	134 800	38,69	3 500	16	1,99	2,43
Ostrava	722 779	645 821	272 764	37,74	3 266	15	2,21	2,56
<b>MSK kraj</b>	<b>2 534 664</b>	<b>2 384 058</b>	<b>1 002 556</b>	<b>39,55</b>	<b>3 565</b>	<b>16</b>	<b>2,01</b>	<b>2,55</b>

<sup>1)</sup> Průměrný počet pracovních dnů 222 (po odečtení 30 dnů dovolené a pracovní neschopnosti)

## Doplňující údaje v oboru stomatologie dle okresů Moravskoslezského kraje

Území	Počet						
	dentálních RTG přístrojů	obyvatel <sup>1)</sup> na 1 přístroj	RTG snímků				laserů <sup>2)</sup>
			celkem	na 1 lékaře (v PP)	na 1 léčen. pacienta	na 1 RTG přístroj	
Bruntál	36	2 908	20 204	374	0,27	561	2
Frýdek - Místek	67	3 382	44 214	372	0,25	660	14
Karviná	87	3 193	40 844	288	0,20	469	3
Nový Jičín	41	3 892	22 610	299	0,20	551	2
Opava	58	3 121	28 840	290	0,20	497	13
Ostrava	103	3 055	52 120	236	0,18	506	10
<b>MSK kraj</b>	<b>392</b>	<b>3 225</b>	<b>208 832</b>	<b>294</b>	<b>0,21</b>	<b>533</b>	<b>44</b>

<sup>1)</sup> Obyvatelé k 1.7.2002

<sup>2)</sup> Pro diagnostickou a terapeutickou činnost

**Zajištění stomatologické péče v obcích s rozšířenou působností  
v Moravskoslezském kraji k 31.12.2002**

Území	Počet odevzd. jednotek	Z počtu odevzdaných jednotek					
		lékaři v PP <sup>1)</sup>		počet pacientů		na 1 lékaře (v PP) připadlo	
		celkem	z toho PL stomatolog	registrov.	léčených	registrov. pacientů	obyvatel <sup>2)</sup>
Bílovec	8	8,20	8,20	17 428	13 515	2 125	3 267
Bohumín	12	12,00	12,00	26 031	15 146	2 169	2 493
Bruntál	20	20,00	20,00	38 285	27 274	1 914	2 164
Český Těšín	16	16,00	16,00	40 843	30 528	2 553	1 789
Frenštát pod Radhoštěm	8	9,00	9,00	16 800	11 621	1 867	2 304
Frydek - Místek	57	60,20	57,00	120 307	95 882	1 998	1 800
Frydlant nad Ostravicí	11	11,81	11,81	22 804	16 676	1 931	1 706
Havířov	42	49,00	48,00	86 857	65 292	1 773	2 031
Hlučín	15	16,20	15,20	29 468	22 340	1 819	2 452
Jablunkov	9	8,90	8,90	19 490	11 545	2 190	2 534
Karviná	36	39,94	38,94	78 964	54 947	1 977	1 870
Kopřivnice	21	24,09	24,09	41 454	33 565	1 721	1 731
Kravaře	9	9,00	9,00	18 924	15 047	2 103	2 316
Krnov	21	26,00	26,00	47 277	36 409	1 818	1 658
Nový Jičín	24	28,23	28,23	60 507	40 846	2 143	1 868
Odry	5	5,00	5,00	11 359	9 351	2 272	2 653
Opava	58	66,34	56,88	112 453	91 199	1 695	1 536
Orlová	24	24,85	23,85	47 383	37 064	1 907	1 931
Ostrava	209	229,30	212,20	340 762	294 487	1 486	1 490
Rýmařov	8	8,00	8,00	18 267	12 250	2 283	2 235
Třinec	32	32,00	29,00	53 364	45 980	1 668	1 711
Vítkov	7	7,00	7,00	12 377	13 392	1 768	2 031
<b>MSK kraj</b>	<b>652</b>	<b>711,06</b>	<b>674,30</b>	<b>1 261 404</b>	<b>994 356</b>	<b>1 774</b>	<b>1 778</b>

<sup>1)</sup> Lékaři včetně smluvních pracovníků (zaměstnanci na dohodu, smlouvu o dílo, spolupracující rodinní příslušníci)

<sup>2)</sup> Obyvatelé k 1.7.2002

**Činnost oboru stomatologie v obcích s rozšířenou působností  
v Moravskoslezském kraji**

Území	Počet ošetření							
	celkem	z toho PL stomat.	preventiv. prohlídky		na 1 lékaře (v PP)		na 1 registrov. pacienta	na 1 léčeného pacienta
			celkem	v % z celku	celkem	na 1 den <sup>1)</sup>		
Bílovec	35 525	35 525	12 762	35,9	4 332	20	2,04	2,63
Bohumín	42 426	42 426	17 899	42,2	3 536	16	1,63	2,80
Bruntál	76 915	76 915	28 923	37,6	3 846	17	2,01	2,82
Český Těšín	63 137	63 137	25 085	39,7	3 946	18	1,55	2,07
Frenštát pod Radhoštěm	39 438	39 438	15 696	39,8	4 382	20	2,35	3,39
Frýdek - Místek	236 672	227 132	102 767	43,4	3 931	18	1,97	2,47
Frýdlant nad Ostravicí	43 454	43 454	20 258	46,6	3 679	17	1,91	2,61
Haviřov	169 092	160 345	76 899	45,5	3 451	16	1,95	2,59
Hlučín	60 537	52 037	20 013	33,1	3 737	17	2,05	2,71
Jablunkov	32 767	32 767	12 906	39,4	3 682	17	1,68	2,84
Karviná	139 662	134 302	50 776	36,4	3 497	16	1,77	2,54
Kopřivnice	86 304	86 304	37 463	43,4	3 583	16	2,08	2,57
Kravaře	33 738	33 738	14 176	42,0	3 749	17	1,78	2,24
Krnov	98 223	98 223	35 127	35,8	3 778	17	2,08	2,70
Nový Jičín	119 405	119 405	45 528	38,1	4 230	19	1,97	2,92
Odry	21 161	21 161	9 199	43,5	4 232	19	1,86	2,26
Opava	225 373	200 528	87 507	38,8	3 397	15	2,00	2,47
Orlová	93 684	88 684	37 823	40,4	3 770	17	1,98	2,53
Ostrava	749 546	672 588	283 480	37,8	3 269	15	2,20	2,55
Rýmařov	33 619	33 619	14 695	43,7	4 202	19	1,84	2,74
Třinec	108 429	96 773	42 570	39,3	3 388	15	2,03	2,36
Vítkov	25 557	25 557	11 004	43,1	3 651	16	2,06	1,91
<b>MSK kraj</b>	<b>2 534 664</b>	<b>2 384 058</b>	<b>1 002 556</b>	<b>39,6</b>	<b>3 565</b>	<b>16</b>	<b>2,01</b>	<b>2,55</b>

<sup>1)</sup> Průměrný počet pracovních dnů 222 (po odečtení 30 dnů dovolené a pracovní neschopnosti)

**Doplňující údaje v oboru stomatologie dle obcí s rozšířenou působností  
v Moravskoslezském kraji**

Území	Počet						
	dentálních RTG přístrojů	obyvatel <sup>1)</sup> na 1 přístroj	RTG snímků				laserů <sup>2)</sup>
			celkem	na 1 lékaře (v PP)	na 1 léčen. pacienta	na 1 RTG přístroj	
Bílovec	6	4 465	2 532	309	0,19	422	-
Bohumín	10	2 992	2 430	203	0,16	243	-
Bruntál	11	3 935	5 935	297	0,22	540	1
Český Těšín	9	3 181	5 663	354	0,19	629	1
Frenštát pod Radhoštěm	3	6 911	2 687	299	0,23	896	-
Frýdek - Místek	28	3 871	14 611	243	0,15	522	6
Frýdlant nad Ostravicí	7	2 878	10 458	886	0,63	1 494	2
Havířov	32	3 110	15 827	323	0,24	495	2
Hlučín	8	4 965	4 141	256	0,19	518	2
Jablunkov	8	2 819	3 083	346	0,27	385	-
Karviná	22	3 394	10 875	272	0,20	494	-
Kopřivnice	11	3 790	7 013	291	0,21	638	1
Kravaře	7	2 977	2 171	241	0,14	310	1
Krnov	16	2 695	11 409	439	0,31	713	1
Nový Jičín	15	3 516	8 362	296	0,20	557	1
Odry	5	2 653	1 636	327	0,17	327	-
Opava	39	2 613	20 508	309	0,22	526	8
Orlová	14	3 427	6 049	243	0,16	432	-
Ostrava	109	3 134	53 705	234	0,18	493	10
Rýmařov	9	1 987	2 860	358	0,23	318	-
Třinec	20	2 738	14 882	465	0,32	744	6
Vítkov	3	4 738	1 995	285	0,15	665	2
<b>MSK kraj</b>	<b>392</b>	<b>3 225</b>	<b>208 832</b>	<b>294</b>	<b>0,21</b>	<b>533</b>	<b>44</b>

<sup>1)</sup> Obyvatelé k 1.7.2002

<sup>2)</sup> Pro diagnostickou a terapeutickou činnost

Vypracoval: kolektiv Moravskoslezského krajského odboru ÚZIS ČR v Ostravě