



Informace ze zdravotnictví Hlavního města Prahy

Ústavu zdravotnických informací a statistiky
České republiky

Praha 27.10.2003

4

Hospitalizovaní obyvatelé Hlavního města Prahy v roce 2002

Informace o hospitalizovaných obyvatelích Prahy vychází ze statistiky hospitalizovaných, tj. ukončených hospitalizací na jednotlivých odděleních, za které se podává povinné Hlášení hospitalizace do Národního registru hospitalizovaných.

K 31.12.2002 měla Praha 1 161 938 obyvatel. V roce 2002 bylo hospitalizováno v nemocnicích v ČR celkem 247 089 obyvatel Prahy, to je 212,6 hospitalizovaných na 1000 obyvatel. V nemocnicích na území Hlavního města Prahy bylo hospitalizováno 89 % všech hospitalizovaných Pražanů, zbylých 11 % bylo hospitalizováno v ostatních krajích ČR. Nejvíce obyvatel Prahy našlo místo v nemocnicích Středočeského kraje 7 %. V ostatních jednotlivých krajích bylo hospitalizováno v nemocnicích necelé 1 % z celkového počtu hospitalizovaných obyvatel Hlavního města Prahy.

V tabulce 1 jsou uvedeny počty a podíly hospitalizovaných obyvatel Hlavního města Prahy v jednotlivých krajích podle oddělení. Téměř ve všech odděleních je více než 90 % obyvatel Prahy hospitalizováno v nemocnicích Hlavního města Prahy. Výjimku tvoří oddělení chirurgie, kde je v pražských nemocnicích hospitalizováno 81 % Pražanů, v nemocnicích Středočeského kraje 12,5 % a zbytek v ostatních krajích. Ještě větší podíl hospitalizovaných mimo Prahu je na odděleních geriatrickém, následné péče a ošetrovatelské péče. Na geriatrických odděleních bylo 62 % obyvatel Prahy hospitalizováno v nemocnicích v Praze a 37 % ve Středočeském kraji, v odděleních následné péče 61 % v Praze, 15 % ve Středočeském kraji a 20 % v Ústeckém kraji. Na odděleních ošetrovatelské péče v nemocnicích bylo v Praze hospitalizováno jen 44 %, zatímco ve Středočeském kraji 54 % obyvatel Prahy. Z uvedeného je patrné, že v Praze se pro obyvatele nedostává lůžek následné, ošetrovatelské a geriatrické péče.

V tabulce 2 jsou uvedeny počty hospitalizovaných obyvatel Prahy na odděleních a pracovištích geriatrických, následné péče, ošetrovatelské péče a pro doplnění také na hospicových lůžkách ve všech zdravotnických zařízeních, nejen v nemocnicích, podle krajů. V těchto počtech jsou navíc zejména hospitalizovaní v odděleních ošetrovatelské péče v léčebnách dlouhodobě nemocných, případně v dalších lůžkových zařízeních a hospicích. Z tohoto přehledu vyplývá, že na geriatrických odděleních všech zařízení je 75 % obyvatel Prahy hospitalizováno v Praze a 23 % ve Středočeském kraji. Hospicová zařízení jsou obyvateli Prahy využívána z 58 % v Praze, ale též v Ústeckém kraji 24 % a Královohradeckém kraji 15 %. Následná péče je pro obyvatele Prahy zajištěna z 60 % v zařízeních Hl. m. Prahy, v 18 % ve Středočeském kraji a v 18 % opět v Ústeckém kraji.

Nejmenší podíl hospitalizovaných obyvatel Prahy v zařízeních v Praze je na odděleních ošetrovatelské péče (dlouhodobá péče nad 3 měsíce) jen 49 %. Ve Středočeském kraji je na lůžkách ošetrovatelské péče hospitalizováno 42 % obyvatel Prahy, zbytek v ostatních krajích.

Pro ilustraci jsou uvedeny grafy.

Zpracovala: Ing. Eva Vlčková

1. Hospitalizovaní obyvatelé Prahy na odděleních nemocnic v krajích ČR

Oddělení	Hospitalizovaní obyvatelé Prahy															
	v krajích														Celkem	
	PHA	STC	JHC	PLZ	KAR	UST	LIB	HRA	PAR	VYS	JHM	OLO	ZLI	MSK		
interní	a	38 301	2 758	302	238	59	226	191	204	75	135	57	54	35	48	42 683
	b	89,73	6,46	0,71	0,56	0,14	0,53	0,45	0,48	0,18	0,32	0,13	0,13	0,08	0,11	100,00
kardiologie	a	10 195	-	25	-	-	-	-	-	24	-	-	-	-	10	10 254
	b	99,42	0,00	0,24	0,00	0,00	0,00	0,00	0,00	0,23	0,00	0,00	0,00	0,00	0,10	100,00
revma-	a	729	-	-	-	-	-	-	-	-	-	-	-	-	-	729
tologie	b	100,00	0,00	0,00	0,00	0,00	0,00	0,00	0,00	0,00	0,00	0,00	0,00	0,00	0,00	100,00
diabeto-	a	397	-	-	-	-	-	-	-	-	-	-	-	-	-	397
logie	b	100,00	0,00	0,00	0,00	0,00	0,00	0,00	0,00	0,00	0,00	0,00	0,00	0,00	0,00	100,00
gastro-	a	1 506	-	7	-	-	-	-	-	-	-	-	1	-	-	1 514
enterologie	b	99,47	0,00	0,46	0,00	0,00	0,00	0,00	0,00	0,00	0,00	0,00	0,07	0,00	0,00	100,00
farmakologi	a	-	-	-	6	-	-	-	-	-	-	-	-	-	-	6
	b	0,00	0,00	0,00	100,00	0,00	0,00	0,00	0,00	0,00	0,00	0,00	0,00	0,00	0,00	100,00
geriatrické	a	233	138	-	-	-	-	-	-	1	1	-	-	1	-	374
	b	62,30	36,90	0,00	0,00	0,00	0,00	0,00	0,00	0,27	0,27	0,00	0,00	0,27	0,00	100,00
infekční	a	5 440	98	34	15	11	7	10	21	7	34	34	3	5	42	5 761
	b	94,43	1,70	0,59	0,26	0,19	0,12	0,17	0,36	0,12	0,59	0,59	0,05	0,09	0,73	100,00
TRN	a	4 896	53	176	6	1	9	1	3	1	15	1	10	4	2	5 178
	b	94,55	1,02	3,40	0,12	0,02	0,17	0,02	0,06	0,02	0,29	0,02	0,19	0,08	0,04	100,00
neurologie	a	9 489	784	66	33	15	49	32	26	34	36	25	12	6	29	10 636
	b	89,22	7,37	0,62	0,31	0,14	0,46	0,30	0,24	0,32	0,34	0,24	0,11	0,06	0,27	100,00
psychiatrie	a	1 376	-	9	39	8	26	12	15	3	41	63	14	-	10	1 616
	b	85,15	0,00	0,56	2,41	0,50	1,61	0,74	0,93	0,19	2,54	3,90	0,87	0,00	0,62	100,00
nemoci	a	54	-	-	-	-	-	-	-	-	-	-	-	-	-	54
z povolání	b	100,00	0,00	0,00	0,00	0,00	0,00	0,00	0,00	0,00	0,00	0,00	0,00	0,00	0,00	100,00
dětské	a	9 191	1 161	296	71	46	114	168	193	88	182	40	44	33	58	11 685
	b	78,66	9,94	2,53	0,61	0,39	0,98	1,44	1,65	0,75	1,56	0,34	0,38	0,28	0,50	100,00
ženské	a	32 980	2 932	145	77	27	101	69	237	40	55	56	12	17	43	36 791
	b	89,64	7,97	0,39	0,21	0,07	0,27	0,19	0,64	0,11	0,15	0,15	0,03	0,05	0,12	100,00
novoroze-	a	6 503	13	8	6	-	-	5	-	-	-	13	2	9	-	6 559
necké	b	99,15	0,20	0,12	0,09	0,00	0,00	0,08	0,00	0,00	0,00	0,20	0,03	0,14	0,00	100,00
chirurgie	a	28 478	4 365	305	214	66	259	440	312	101	219	112	54	29	119	35 073
	b	81,20	12,45	0,87	0,61	0,19	0,74	1,25	0,89	0,29	0,62	0,32	0,15	0,08	0,34	100,00
neuro-	a	1 978	-	7	15	-	6	18	19	11	-	13	4	-	5	2 076
chirurgie	b	95,28	0,00	0,34	0,72	0,00	0,29	0,87	0,92	0,53	0,00	0,63	0,19	0,00	0,24	100,00
plastická	a	2 499	-	-	1	-	-	-	13	-	-	37	5	-	16	2 571
chirurgie	b	97,20	0,00	0,00	0,04	0,00	0,00	0,00	0,51	0,00	0,00	1,44	0,19	0,00	0,62	100,00
kardio-	a	2 902	-	6	3	-	-	-	7	-	-	3	-	-	7	2 928
chirurgie	b	99,11	0,00	0,20	0,10	0,00	0,00	0,00	0,24	0,00	0,00	0,10	0,00	0,00	0,24	100,00
trauma-	a	878	-	51	-	-	57	52	-	8	-	53	7	3	6	1 115
tologie	b	78,74	0,00	4,57	0,00	0,00	5,11	4,66	0,00	0,72	0,00	4,75	0,63	0,27	0,54	100,00
ARO	a	5 118	176	21	12	1	17	30	10	8	18	14	5	3	16	5 449
	b	93,93	3,23	0,39	0,22	0,02	0,31	0,55	0,18	0,15	0,33	0,26	0,09	0,06	0,29	100,00
ortopedie	a	12 845	1 035	70	26	13	42	55	24	12	35	47	39	4	26	14 273
	b	90,00	7,25	0,49	0,18	0,09	0,29	0,39	0,17	0,08	0,25	0,33	0,27	0,03	0,18	100,00

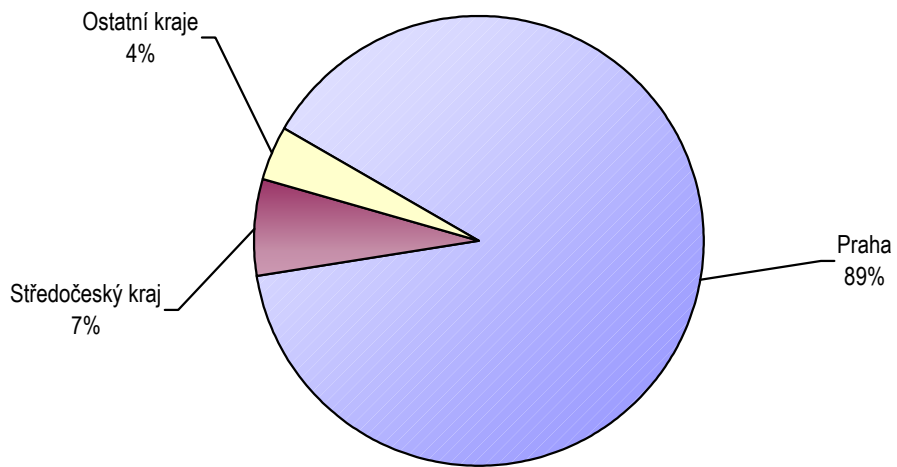
1. Hospitalizovaní obyvatelé Prahy na odděleních nemocnic v krajích ČR

Oddělení	Hospitalizovaní obyvatelé Prahy															
	v krajích														Celkem	
	PHA	STC	JHC	PLZ	KAR	UST	LIB	HRA	PAR	VYS	JHM	OLO	ZLI	MSK		
urologie	a	8 198	487	53	10	25	35	37	35	9	18	7	8	2	11	8 935
	b	91,75	5,45	0,59	0,11	0,28	0,39	0,41	0,39	0,10	0,20	0,08	0,09	0,02	0,12	100,00
ORL	a	9 113	495	120	19	8	16	27	30	15	12	15	10	3	23	9 906
	b	91,99	5,00	1,21	0,19	0,08	0,16	0,27	0,30	0,15	0,12	0,15	0,10	0,03	0,23	100,00
foniatrie	a	59	-	-	-	-	-	-	-	-	-	-	-	-	-	59
	b	100,00	0,00	0,00	0,00	0,00	0,00	0,00	0,00	0,00	0,00	0,00	0,00	0,00	0,00	100,00
oční	a	4 539	448	14	20	4	10	1	31	6	6	5	3	11	1	5 099
	b	89,02	8,79	0,27	0,39	0,08	0,20	0,02	0,61	0,12	0,12	0,10	0,06	0,22	0,02	100,00
stoma- tologie	a	2 226	-	-	5	-	2	5	-	1	-	5	-	-	2	2 246
	b	99,11	0,00	0,00	0,22	0,00	0,09	0,22	0,00	0,04	0,00	0,22	0,00	0,00	0,09	100,00
kožní	a	2 203	268	4	9	2	2	2	3	2	2	9	16	1	11	2 534
	b	86,94	10,58	0,16	0,36	0,08	0,08	0,08	0,12	0,08	0,08	0,36	0,63	0,04	0,43	100,00
klinická onkologie	a	1 500	-	-	-	-	-	6	-	-	-	24	-	-	-	1 530
	b	98,04	0,00	0,00	0,00	0,00	0,00	0,39	0,00	0,00	0,00	1,57	0,00	0,00	0,00	100,00
raditerapie	a	1 784	7	6	14	-	10	2	22	-	-	6	6	1	3	1 861
	b	95,86	0,38	0,32	0,75	0,00	0,54	0,11	1,18	0,00	0,00	0,32	0,32	0,05	0,16	100,00
dětská chirurgie	a	6 459	398	-	-	-	1	-	8	3	-	-	-	-	-	6 869
	b	94,03	5,79	0,00	0,00	0,00	0,01	0,00	0,12	0,04	0,00	0,00	0,00	0,00	0,00	100,00
nefrologie	a	1 176	-	-	-	-	-	-	-	-	-	-	-	-	-	1 176
	b	100,00	0,00	0,00	0,00	0,00	0,00	0,00	0,00	0,00	0,00	0,00	0,00	0,00	0,00	100,00
klinická hematol.	a	1 192	-	-	9	-	-	-	-	-	-	-	1	-	-	1 202
	b	99,17	0,00	0,00	0,75	0,00	0,00	0,00	0,00	0,00	0,00	0,00	0,08	0,00	0,00	100,00
protetické	a	-	-	-	-	-	11	-	-	-	-	-	-	-	-	11
	b	0,00	0,00	0,00	0,00	0,00	100,00	0,00	0,00	0,00	0,00	0,00	0,00	0,00	0,00	100,00
rehabili- tační	a	1 044	-	10	7	-	25	9	28	4	2	14	-	-	3	1 146
	b	91,10	0,00	0,87	0,61	0,00	2,18	0,79	2,44	0,35	0,17	1,22	0,00	0,00	0,26	100,00
nukleární medicína	a	300	-	5	-	-	21	-	-	-	-	-	-	-	14	340
	b	88,24	0,00	1,47	0,00	0,00	6,18	0,00	0,00	0,00	0,00	0,00	0,00	0,00	4,12	100,00
léčba popálenin	a	319	-	-	-	-	-	-	-	-	-	6	-	-	4	329
	b	96,96	0,00	0,00	0,00	0,00	0,00	0,00	0,00	0,00	0,00	1,82	0,00	0,00	1,22	100,00
dětské oční	a	445	-	-	-	-	-	-	-	-	-	-	-	-	1	446
	b	99,78	0,00	0,00	0,00	0,00	0,00	0,00	0,00	0,00	0,00	0,00	0,00	0,00	0,22	100,00
intenzivní péče	a	1 402	-	-	1	-	-	-	22	8	4	-	-	1	1	1 439
	b	97,43	0,00	0,00	0,07	0,00	0,00	0,00	1,53	0,56	0,28	0,00	0,00	0,07	0,07	100,00
následná péče	a	752	186	-	10	8	243	6	5	-	14	4	-	2	1	1 231
	b	61,09	15,11	0,00	0,81	0,65	19,74	0,49	0,41	0,00	1,14	0,32	0,00	0,16	0,08	100,00
ošetřova- tel. péče	a	1 312	1 632	14	4	2	27	7	1	4	5	-	-	-	-	3 008
	b	43,62	54,26	0,47	0,13	0,07	0,90	0,23	0,03	0,13	0,17	0,00	0,00	0,00	0,00	100,00
Celkem	a	220 011	17 434	1 754	870	296	1 316	1 185	1 269	465	834	663	310	170	512	247 089
	b	89,04	7,06	0,71	0,35	0,12	0,53	0,48	0,51	0,19	0,34	0,27	0,13	0,07	0,21	100,00

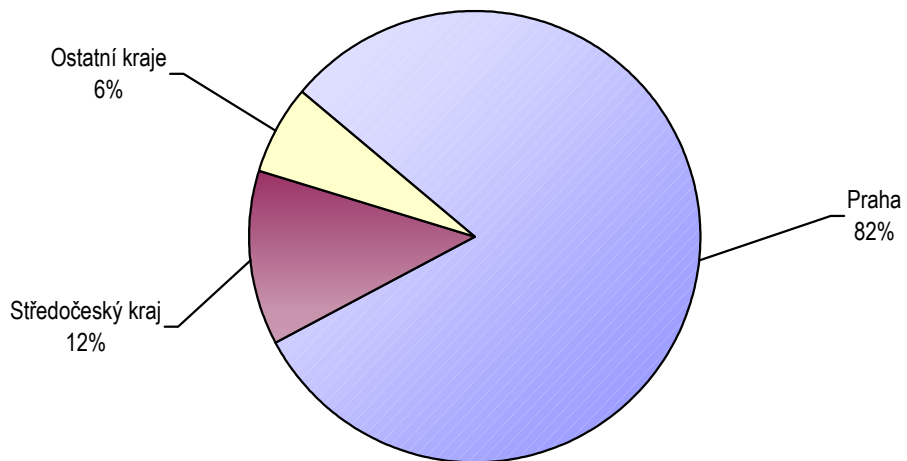
a - absolutně

b - v procentech z celku

Hospitalizovaní obyvatelé Hl. m. Prahy v nemocnicích ČR



Hospitalizovaní obyvatelé Hl. m. Prahy na chirurgických odděleních nemocnic v krajích ČR



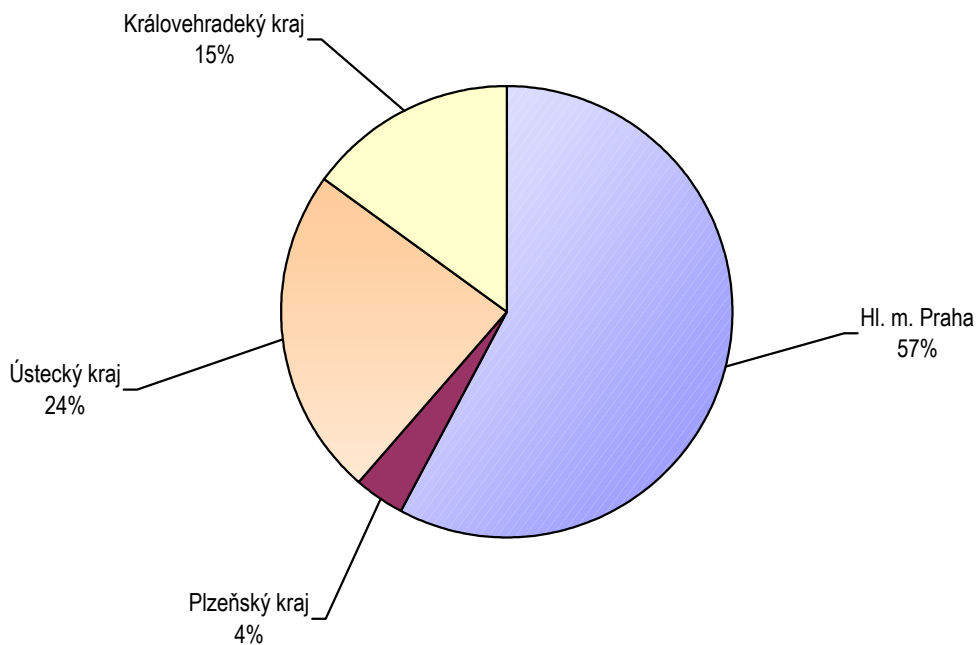
2. Hospitalizovaní obyvatelé Prahy na odděleních následné péče v krajích ČR

Oddělení/ pracoviště	Hospitalizovaní obyvatelé Prahy															
	v krajích														Celkem	
	PHA	STC	JHC	PLZ	KAR	UST	LIB	HRA	PAR	VYS	JHM	OLO	ZLI	MSK		
geriatrické	a	453	138	-	11	-	-	-	-	1	1	-	-	1	-	605
	b	74,88	22,81	0,00	1,82	0,00	0,00	0,00	0,00	0,17	0,17	0,00	0,00	0,17	0,00	100,00
hospic	a	127	-	-	8	-	52	-	33	-	-	-	-	-	-	220
	b	57,73	0,00	0,00	3,64	0,00	23,64	0,00	15,00	0,00	0,00	0,00	0,00	0,00	0,00	100,00
následná péče	a	895	265	-	10	8	263	6	8	-	14	4	-	4	3	1 480
	b	60,47	17,91	0,00	0,68	0,54	17,77	0,41	0,54	0,00	0,95	0,27	0,00	0,27	0,20	100,00
ošetřova- tel. péče	a	2 967	2 569	45	32	7	58	17	6	8	353	2	2	5	-	6 071
	b	48,87	42,32	0,74	0,53	0,12	0,96	0,28	0,10	0,13	5,81	0,03	0,03	0,08	0,00	100,00
Celkem	a	4 315	2 972	45	53	15	321	23	14	9	368	6	2	10	3	8 156
	b	52,91	36,44	0,55	0,65	0,18	3,94	0,28	0,17	0,11	4,51	0,07	0,02	0,12	0,04	100,00

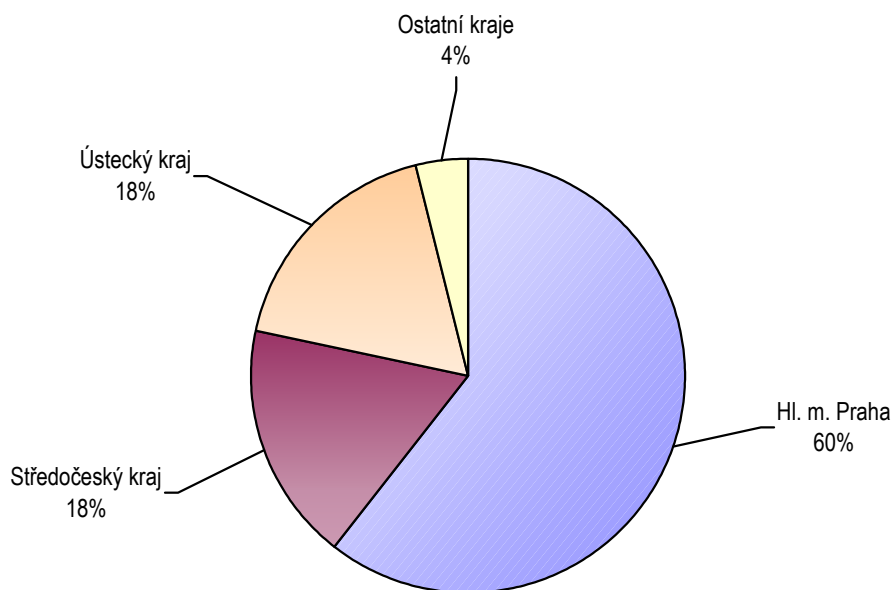
a - absolutně

b - v procentech z celku

Hospitalizovaní obyvatelé Hl.m. Prahy na hospicových odděleních



Hospitalizovaní obyvatelé Hl.m. Prahy na odděleních následné péče



Hospitalizovaní obyvatelé Hl. m. Prahy na odděleních ošetrovatelské péče

