

Zdravotnictví
Královéhradeckého kraje 2004

Zdravotnictví kraje

Publikace je určena pro rychlou orientaci uživatele o základních charakteristikách zdravotnictví za kraj a jednotlivé okresy kraje. Úvod doplňuje přehled nemocnic a odborných léčebných ústavů rozšířený o základní ukazatele jejich činnosti. Data obsahují informace o obyvatelstvu a jeho pohybu, o síti zdravotnických zařízení a o jejich činnosti, dále uvádí informace o pracovnících a mzdách, o personálním vybavení lékaři podle druhu zařízení, zdravotním stavu obyvatelstva. Publikaci doplňují srovnávací grafy vybraných ukazatelů.

Health Care in Statistical Data Region

The publication facilitates fast information on the basic characteristics of health care in the region and its districts. Introduction is supplemented by a survey of hospitals and specialized therapeutic institutes with basic indicators of their activity. Data concern population and its movement, the network of health establishments and their activities, health personnel and wages, numbers of physicians by types of establishments and the state of health of the population. The publication is supplemented by charts of selected indicators.

© ÚZIS ČR, 2005
ISBN: 80-7280-479-0

Obsah

Úvod	5
Definice pojmů, vysvětlivky, názvy nových kategorií zdravotnických pracovníků, zkratky, značky v tabulkách	7
Přehled základních ukazatelů o činnosti nemocnic a odborných léčebných ústavů	11

Tabulková část

Zdravotnictví Královéhradeckého kraje	16
Zdravotnictví okresu Hradec Králové	18
Zdravotnictví okresu Jičín	20
Zdravotnictví okresu Náchod	22
Zdravotnictví okresu Rychnov n. Kněžnou	24
Zdravotnictví okresu Trutnov	26

Grafická část

Živě narození na 1 000 obyvatel	28
Zemřelí do 1 roku na 1 000 živě narozených	28
Zemřelí na 1 000 obyvatel	28
Potraty na 1 000 žen fertilního věku	28
Počet obyvatel na 1 lékárnu včetně OOVL	29
Počet ambulantních vyšetření na 1 obyvatele	29
Počet obyvatel na 1 lékaře včetně zubních lékařů (přepočtený počet)	29
Počet lůžek v nemocnicích na 10 000 obyvatel	29
Evidenční počet zaměstnanců a zaměstnavatelé ve zdravotnictví na 10 000 obyvatel (přepočtený počet)	30
Průměrná měsíční mzda celkem v Kč (zákon č. 143/1992 Sb.).....	30
Průměrná měsíční mzda lékařů a zubních lékařů v Kč (zákon č. 143/1992 Sb.).....	30
Průměrná měsíční mzda všeobecných sester a porodních asistentek v Kč (zákon č. 143/1992 Sb.).....	30
Tržby za léčiva a zdravotnické prostředky na 1 obyvatele (v Kč).....	31

Úvod

Publikaci Zdravotnictví Královéhradeckého kraje 2004 připravil Královéhradecký krajský odbor Ústavu zdravotnických informací a statistiky ČR z údajů Národního zdravotnického informačního systému (NZIS), z podkladů Českého statistického úřadu, České správy sociálního zabezpečení a Státního zdravotního ústavu. Jedná se o přehled základních informací o zabezpečení zdravotnických služeb pro obyvatelstvo Královéhradeckého kraje. Tato publikace je součástí poskytovaných informací, které Královéhradecký krajský odbor ÚZIS ČR produkuje v průběhu roku. Jde zejména o Zdravotnickou ročenku Královéhradeckého kraje a další publikace, charakterizující činnost jednotlivých medicínských oborů v okresech a kraji, ale i ekonomické výsledky zdravotnických zařízení.

Demografické údaje a údaje o zdravotním stavu, publikované podle územního členění, jsou uváděny podle místa trvalého pobytu na území Královéhradeckého kraje, s výjimkou pracovní neschopnosti, kde jsou údaje podle sídla zaměstnavatele. Údaje o zdravotnických zařízeních a pracovnících jsou uváděny podle sídla zdravotnického zařízení. Data jsou publikována souhrnně za všechny rezorty, kde je poskytována péče a za které jsou data k dispozici. Každý okres je zpracován samostatně, organizace přímo řízené Ministerstvem zdravotnictví jsou započteny podle sídla do příslušných okresů.

Údaje za jednotlivá lůžková zařízení jsou uváděna pouze s jejich souhlasem. Jednotlivé nemocnice a odborné léčebné ústavy jsou charakterizovány základními ukazateli lůžkové péče jako je využití lůžek ve dnech, průměrná ošetrovací doba, počet hospitalizovaných apod.

V publikaci jsou uvedeny Poměrné náklady na 1 ošetrovací den. Jde o údaj, který využívá data z ročního statistického výkazu E (MZ) 6-04 (dále jen E604) o ekonomice zdravotnického zařízení (dále ZZ), které vede podvojně účetnictví a jeho Přílohy č. 1.

Tato metoda není zcela exaktní z hlediska ekonomů, ale poskytuje orientační hodnotu nákladů na 1 ošetrovací den, která v sobě zahrnuje podíly z nákladů, které není možné vyčlenit specificky pro lůžkovou část.

Náklady na ošetrovací den za jednotlivá začleněná zařízení však nejsou k dispozici, jelikož jsou celkové náklady sledovány na výkaze E604 za celý právní subjekt. V Královéhradeckém kraji to jsou Fakultní nemocnice Hradec Králové (Léčebna návykových nemocí, Nechanice), Oblastní charita Červený Kostelec (Hospic Anežky České, Dvůr Králové nad Labem) a Sdružení ozdravoven a léčeben Trutnov (Gerontocentrum Hostinné, Léčebna zrakových vad, Dvůr Králové nad Labem a ozdravovny v Peci pod Sněžkou, Špindlerově Mlýně - Sv. Petru a Bedřichově, Vrchlabí - Podhůří, Nemojově u Dvora Králové),

Uspořádání a vnitřní struktura letošní publikace doznaly proti loňské některé změny:

- výčet lůžek podle oddělení a dalších základních ukazatelů je uváděn přímo v příslušném okrese u daného lůžkového zařízení, a to jak jednotlivých nemocnic, tak odborných léčebných ústavů,
- zákonem č. 96/2004 Sb., o nelékařských zdravotnických povoláních (viz Vysvětlivky), vešly v platnost nové kategorie zdravotnických pracovníků, které již nejsou

plně srovnatelné s kategoriemi původními. Tam, kde byli v minulých letech uváděni SZP (střední zdravotničtí pracovníci), jsou nyní uváděni ZPBD (zdravotničtí pracovníci způsobilí k výkonu zdravotnického povolání bez odborného dohledu po získání odborné způsobilosti),

- menší změny doznaly ukazatele zdravotního stavu: doplněn ukazatel o hospitalizovaných, rozšířeny informace o vybrané diagnózy u zhoubných novotvarů, a pracovní neschopnosti,
- zatímco v loňském vydání byly uvedeny předběžné údaje za nově hlášené případy zhoubných novotvarů a novotvarů in situ v 2002, v letošním roce jsou to opět údaje za rok 2002, jedná se však o koncový stav. Celkový rozdíl je o 38 případů. Nejvíce vzrostl počet v okresech Hradec Králové (+19) a Náchod (+13).
- byly doplněny ukazatele o průměrné mzdě při odměňování dle zákona č. 1/1992 Sb., ve znění pozdějších předpisů,
- zcela byly vypuštěny údaje o financování zdravotnictví v ČR (neboť jsou součástí Ročenky) a údaje o počtu absolventů lékařských fakult a zdravotnických škol (jsou součástí statistického sledování MŠ ČR a neposkytují zdravotní péči)

Výčet počtu nemocnic se proti roku 2003 snížil o dvě, když v okrese Hradec Králové došlo v průběhu roku 2004 k začlenění Novobydžovské nemocnice, a.s. do Oblastní nemocnice Jičín, a.s. a dále Hradecké oční sanatorium se po zrušení svých 8 lůžek stalo samostatnou ordinací lékaře specialisty.

Údaj o průměrné měsíční mzdě v Kč (zákon č. 143/1992 Sb.) není v okrese Náchod v kategorii lékaři a zubní lékaři uveden, protože ubyla zdravotnická zařízení odměňovaná podle výše uvedeného zákona a zbývající jediné zdravotnické zařízení Dětský domov v Broumově lékaři nedisponuje.

Pokud není uvedeno jinak, prezentované údaje se týkají roku 2004 a jsou napočteny na obyvatelstvo k 1.7.2004.

Publikace je určena uživatelům, kteří se zajímají o zdravotnickou situaci v kraji a jeho okresech, umožňuje vzájemné porovnávání dat a některé údaje lze využít i v nemocnicích a dalších zdravotnických zařízeních.

Zpracoval ÚZIS ČR
Královéhradecký krajský odbor
Hradecká 1172, 500 03 Hradec Králové
tel.: 495 515 332
fax: 495 513 526
e-mail: drahokoupilova@uzis.cz
<http://www.uzis.cz>

Definice pojmů

Index stáří: - počet osob ve věku 65-ti let a více na 100 osob ve věku 0-14 let (k 31.12.)

Úmrtnost:

specifická - úmrtnost v dané věkové skupině

standardizovaná - úmrtnost teoretické evropské populace ("evropského standardu") vypočtená z jednotlivých specifických úmrtností konkrétní populace

kojenecká - počet zemřelých do 1 roku věku na 1 000 živě narozených

novorozenecká - počet zemřelých do 28 dnů věku na 1 000 živě narozených.

Průměrné procento pracovní neschopnosti - podíl kalendářních dnů pracovní neschopnosti na celkovém kalendářním fondu ve sledovaném období.

Ošetření-vyšetření - za jedno ošetření (vyšetření) se považuje soubor všech výkonů provedených při ošetřování jedné fyzické osoby na témže oddělení (pracovišti) nebo v bytě.

Využití lůžek ve dnech (maximální lůžkové capacity)

= ošetřovací dny / průměrný počet lůžek

- průměrný počet dnů v roce, kdy je lůžko obsazeno pacientem.

Náklady na 1 ošetřovací den - jde o poměrný údaj, který využívá data z ročního statistického výkazu o ekonomice zdravotnického zařízení a je vypočítán podle následujícího vzorce:

$$\text{Poměrné náklady na 1 ošetřovací den} = L \cdot \{1 + (D + J + N) / (L + A)\} / T$$

kde:

L = náklady na lůžkovou zdravotní péči

D = náklady na zdravotní dopravu

J = náklady na jinou zdravotní péči

N = náklady na výkony nezdravotní

A = náklady na ambulantní péči

T = počet ošetřovacích dnů

Tato metoda není zcela exaktní z hlediska ekonomů, ale poskytuje orientační hodnotu nákladů na 1 ošetřovací den.

Náklady na ošetřovací den za jednotlivá začleněná zařízení (např. LDN) nejsou k dispozici, jelikož jsou celkově sledovány na výkaze E (MZ) 6-04 za celý právní subjekt.

Vysvětlivky

Procento žen užívajících antikoncepci k 31.12. (řádek 30)

= počet žen užívajících antikoncepci hormonální i nitroděložní ve vztahu k počtu žen ve fertilním věku (relace je uvedena pouze za kraj)

Tržby za léčiva a zdravotnické prostředky na 1 obyvatele (řádek 61)

= za recepty a poukazy vč. doplatků, volný prodej

Ošetření (vyšetření) v ambulantní péči (bez SVLS, ZZS a AR),
Ošetření (vyšetření) v ambulantní péči (bez SVLS, ZZS a AR) na 1 obyvatele
(řádek 129, 130)

= včetně vyšetření LSPP

TBC celkem, z toho TBC dýchacího ústrojí (řádek 138, 139)

= TBC nově zjištěná + recidivy, bakteriologicky ověřená i neověřená;
údaj za kraj včetně cizinců s přechodným pobytem a bezdomovců

Syfilis, Gonokoková infekce (řádek 140, 141)

= údaj bez cizinců s přechodným pobytem a bezdomovců

Nově hlášené případy zhoubných novotvarů a novotvarů in situ (řádky 146-149)

= koncový stav za rok 2002;
údaj za kraj včetně bezdomovců

Počet živě narozených dětí s vrozenou vadou (řádek 150)

= údaje za rok 2003;
= živě narození s vrozenou vadou zjištěnou do 1 roku života - uvádění
podle roku narození dítěte, tj. v roce 2003 (včetně živě narozených
s vrozenou vadou, za které nebylo odevzdáno Hlášení vrozené vady, ale vada
byla uvedena ve Zprávě o novorozenci)

Přepočtený počet pracovníků - součet úvazků jednotlivých pracovníků zdravotnických zařízení, přepočtený podle délky plně týdenní pracovní doby, stanovené pro dané zařízení či pracoviště. Obvyklá délka pracovní doby je 40 hodin týdně, dále to může být 39,5 hodin (pracoviště TRN), nebo 38,75 hodin (2směnný provoz), 37,5 hodin (3směnný nebo nepřetržitý provoz), 33,5 hodin (zdravotní důvody) a nebo 30 hodin (mladiství).

Počet pracovníků ve zdravotnictví zahrnuje:

- zaměstnance v evidenčním počtu
- zaměstnavatele (podnikatele, vč. OSVČ)
- smluvní pracovníky

Evidenční počet zaměstnanců – počet zaměstnanců všech kategorií daného zařízení či pracoviště, kteří jsou k němu v pracovním, služebním či členském poměru (mají pracovní smlouvu na dobu určitou či neurčitou). Do evidenčního počtu se nezapočítávají např. ženy na mateřské dovolené, osoby na rodičovské dovolené, osoby vykonávající vojenskou službu (včetně civilní).

Do **počtu zaměstnavatelů** jsou zahrnuti zdravotničtí pracovníci, kteří pracují v daném zdravotnickém zařízení jako fyzické osoby, nezapsané v obchodním ani živnostenském rejstříku, podnikající na základě zvláštních předpisů (zákon č. 455/1991 Sb.) a buď **zaměstnávají nebo nezaměstnávají** v rámci svého podnikání jiné osoby a **pracují na vlastní účet**.

Smluvní pracovníci jsou ti zdravotničtí pracovníci, kteří pracují v daném zdravotnickém zařízení a nepatří do evidenčního počtu zaměstnanců vykazující jednotky, tzn. že pracují buď:

- na dohody o pracích konaných mimo pracovní poměr - placeno z ostatních osobních nákladů (OON),

- dočasné přidělení k výkonu práce do jiné organizace
- na smlouvu o dílo dle občanského nebo obchodního zákoníku; pokud pracovník k 31.12. nepracuje, není započten
- jako spolupracující rodinný příslušník.

Názvy nových kategorií zdravotnických pracovníků

Z 95 = Zákon č. 95/2004 Sb., o podmínkách získávání a uznávání odborné způsobilosti a specializované způsobilosti k výkonu zdravotnického povolání **lékaře, zubního lékaře a farmaceuta**.

Z 96 = Zákon č. 96/2004 Sb., o podmínkách získávání a uznávání způsobilosti k výkonu nelékařských zdravotnických povolání a k výkonu činností souvisejících s poskytováním zdravotní péče a o změně některých souvisejících zákonů (zákon **o nelékařských zdravotnických povoláních**).

Zkratka	Plný název nové kategorie	Číslo zákona, paragraf
ZPBD	Zdravotničtí pracovníci způsobilí k výkonu zdravotnického povolání bez odborného dohledu po získání odborné způsobilosti např.: sestra, porodní asistentka, zubní technik, ergoterapeut, farmaceutický asistent, radiologický asistent, dentální hygienistka a další	Z 96 §§ 5-21
SPBD nebo sestry	Všeobecné sestry a porodní asistentky	Z 96 §§ 5-6
OZPBD = ZPBD - SPBD	Ostatní zdravotničtí pracovníci způsobilí k výkonu zdravotnického povolání bez odborného dohledu po získání odborné způsobilosti - všichni ZPBD bez všeobecných sester a porodních asistentek	Z 96 §§ 7-21
ZPSZ	Zdravotničtí pracovníci způsobilí k výkonu zdravotnického povolání bez odborného dohledu po získání odborné a specializované způsobilosti např.: psycholog a klinický psycholog, fyzioterapeut, klinický logoped, radiologický fyzik, biomedicínský inženýr	Z 96 §§ 22-28
ZPOD	Zdravotničtí pracovníci způsobilí k výkonu zdravotnického povolání pod odborným dohledem nebo přímým vedením např.: zdravotnický asistent, nutriční asistent, dezinfektor, řidič vozidla záchranné zdravotnické služby, ošetřovatel, masér, zubní instrumentářka a další	Z 96 §§ 29-42

Zkratka	Plný název nové kategorie	Číslo zákona, paragraf
JOP	Jiní odborní pracovníci (výkonem povolání jiného odborného pracovníka se rozumí provádění činností, které přímo souvisejí s poskytováním zdravotní péče. Činnosti, které jsou součástí výkonu zdravotní péče, vykonává jiný odborný pracovník pouze pod odborným dohledem nebo přímým vedením v rozsahu stanoveném prováděcím právním předpisem a jako zaměstnanec zdravotnického zařízení) a dentisté např.: absolvent studia se zaměřením matematicko fyzikálním, přírodovědeckým nebo elektrotechnickým, sociální pracovník	Z 95, Z 96 § 43
ZPNL = ZPBD + ZPSZ + ZPOD	Zdravotničtí pracovníci nelékaři	Z 96 §§ 5-42
OPZ	Odborní pracovníci ve zdravotnictví - všichni lékaři, farmaceuti a všichni nelékaři	Z 95, Z 96

Zkratky

AR	anesteziologicko-resuscitační (oddělení)
LDN	léčebna pro dlouhodobě nemocné
LSPP	lékařská služba první pomoci
OOVL	odloučená oddělení výdeje léčiv
PL	praktický lékař
PP	přepočtený počet
SVLS	společné vyšetřovací a léčebné složky
TBC	tuberkulóza
TRN	TBC + respirační nemoci
UPT	umělé přerušení těhotenství
ZZS	zdravotnická záchranná služba

Značky v tabulkách

Ležatá čárka (-)	v tabulce na místě čísla značí, že se jev nevyskytoval
Nula (0; 0,0; 0,00)	znamená, že se jev vyskytl, ale hodnota vypočteného ukazatele je menší než polovina jednotky použité v tabulce
Tečka (.)	na místě čísla značí, že údaj není k dispozici nebo je nespolehlivý
Ležatý křížek (x)	značí, že zápis není možný z logických důvodů
Stříška (^)	ke zveřejnění údajů nebyl dán souhlas

Zdravotnická zařízení - Královéhradecký kraj

Královéhradecký

Nemocnice Královéhradeckého kraje celkem

Počet		Prům. obsazená lůžka na 1 úvazek		Využití lůžek ve dnech	Průměrná ošetřovací doba	Náklady na 1 ošetřovací den
lůžek k 31.12.	hospitalizovaných	lékaře/den	sestry u lůžka/den			
3 728	116 397	6,1	1,5	258,9	8,5	3 375

Fakultní nemocnice Královéhradeckého kraje

Počet		Prům. obsazená lůžka na 1 úvazek		Využití lůžek ve dnech	Průměrná ošetřovací doba	Náklady na 1 ošetřovací den
lůžek k 31.12.	hospitalizovaných	lékaře/den	sestry u lůžka/den			
1 461	42 419	5,6	1,3	266,8	9,2	6 037

Nemocnice Královéhradeckého kraje (bez Fakultní nemocnice)

Počet		Prům. obsazená lůžka na 1 úvazek		Využití lůžek ve dnech	Průměrná ošetřovací doba	Náklady na 1 ošetřovací den
lůžek k 31.12.	hospitalizovaných	lékaře/den	sestry u lůžka/den			
2 267	73 978	6,5	1,6	254,0	8,1	x

OLÚ - Královéhradeckého kraje

Počet		Prům. obsazená lůžka na 1 úvazek		Využití lůžek ve dnech	Průměrná ošetřovací doba	Náklady na 1 ošetřovací den
lůžek k 31.12.	hospitalizovaných	lékaře/den	sestry u lůžka/den			
1 072	7 175	27,0	3,2	266,8	37,7	1 429

Hradec Králové

Fakultní nemocnice Hradec Králové

Počet		Prům. obsazená lůžka na 1 úvazek		Využití lůžek ve dnech	Průměrná ošetřovací doba	Náklady na 1 ošetřovací den
lůžek k 31.12.	hospitalizovaných	lékaře/den	sestry u lůžka/den			
1 461	42 419	5,6	1,3	266,8	9,2	6 037

interní (327), infekční (54), TRN (37), nervové (58), psychiatrické (60), dětské (118, z toho novorozenecké 23), ženské (85, z toho porodnické 50), chirurgické (156), dětské chirurgie (29), neurochirurgické (89), kardiochirurgické (64), AR (5), ortopedické (85), urologické (55), ORL (60), oční (30), kožní (36), radioterapeutické (62), rehabilitační (51)

První privátní chirurgické centrum SANUS, s.r.o. Hradec Králové

Počet		Prům. obsazená lůžka na 1 úvazek		Využití lůžek ve dnech	Průměrná ošetřovací doba	Náklady na 1 ošetřovací den
lůžek k 31.12.	hospitalizovaných	lékaře/den	sestry u lůžka/den			
57	3 219	3,7	1,0	180,3	3,2	^

ženské (21), plastické chirurgie (15), urologické (21)

OLÚ - Léčebna návykových nemocí Nechanice

Počet		Prům. obsazená lůžka na 1 úvazek		Využití lůžek ve dnech	Průměrná ošetřovací doba	Náklady na 1 ošetřovací den
lůžek k 31.12.	hospitalizovaných	lékaře/den	sestry u lůžka/den			
56	347	25,9	2,6	270,7	43,7	.

Psychiatrická léčebna - AT (56)

Zdravotnická zařízení - Královéhradecký kraj**OLÚ - Léčebna pro dlouhodobě nemocné Hradec Králové**

Počet		Prům. obsazená lůžka na 1 úvazek		Využití lůžek ve dnech	Průměrná ošetřovací doba	Náklady na 1 ošetřovací den
lůžek k 31.12.	hospitalizovaných	lékaře/den	sestry u lůžka/den			
99	352	46,0	4,2	339,9	95,6	1 023

ústavní ošetřovatelská péče (99)

Jičín**Oblastní nemocnice Jičín, a.s.**

Počet		Prům. obsazená lůžka na 1 úvazek		Využití lůžek ve dnech	Průměrná ošetřovací doba	Náklady na 1 ošetřovací den
lůžek k 31.12.	hospitalizovaných	lékaře/den	sestry u lůžka/den			
405	13 446	4,7	1,4	258,7	7,2	2 456

interna I. Jičín (80), interna II. Nový Bydžov (45), nervové (20), psychiatrické (21), dětské (34, z toho novorozenecké 12), ženské (40, z toho porodnické 17), chirurgické Jičín (56), chirurgické Nový Bydžov (10), AR (10), ORL (23), radioterapeutické (30), rehabilitační Nový Bydžov (36)

OLÚ - Léčebna pro dlouhodobě nemocné Jičín

Počet		Prům. obsazená lůžka na 1 úvazek		Využití lůžek ve dnech	Průměrná ošetřovací doba	Náklady na 1 ošetřovací den
lůžek k 31.12.	hospitalizovaných	lékaře/den	sestry u lůžka/den			
147	635	15,3	2,3	338,8	51,6	.

ústavní ošetřovatelská péče (20), LDN Nový Bydžov - následná péče revmatologie (27), ústavní ošetřovatelská péče (100)

OLÚ - Léčebna pro dlouhodobě nemocné Hořice

Počet		Prům. obsazená lůžka na 1 úvazek		Využití lůžek ve dnech	Průměrná ošetřovací doba	Náklady na 1 ošetřovací den
lůžek k 31.12.	hospitalizovaných	lékaře/den	sestry u lůžka/den			
120	460	29,0	4,1	335,9	87,6	.

ústavní ošetřovatelská péče (120)

Náchod**Oblastní nemocnice Náchod, a.s.**

Počet		Prům. obsazená lůžka na 1 úvazek		Využití lůžek ve dnech	Průměrná ošetřovací doba	Náklady na 1 ošetřovací den
lůžek k 31.12.	hospitalizovaných	lékaře/den	sestry u lůžka/den			
502	14 296	5,9	1,5	237,2	8,6	2 128

interní (80), infekční (40), nervové (19), psychiatrické (30), dětské (57, z toho novorozenecké 15), ženské (47, z toho porodnické 15), chirurgické (75, z toho dětská chirurgie 12), AR (6), ortopedické (25), urologické (20), ORL (20), ošetřovatelská péče (83)

Broumovská nemocnice, a.s. Broumov

Počet		Prům. obsazená lůžka na 1 úvazek		Využití lůžek ve dnech	Průměrná ošetřovací doba	Náklady na 1 ošetřovací den
lůžek k 31.12.	hospitalizovaných	lékaře/den	sestry u lůžka/den			
113	2 862	10,2	2,2	336,6	13,3	1 357

interní (25), chirurgické (22), intenzivní péče (6), následná péče (60)

Zdravotnická zařízení - Královéhradecký kraj**VISUS, s.r.o. - nemocnice Police nad Metují**

Počet		Prům. obsazená lůžka na 1 úvazek		Využití lůžek ve dnech	Průměrná ošetřovací doba	Náklady na 1 ošetřovací den
lůžek k 31.12.	hospitalizovaných	lékaře/den	sestry u lůžka/den			
13	1 703	2,5	1,1	158,0	1,2	6 656

oční (13)

OLÚ - Oblastní charita Červený Kostelec

Počet		Prům. obsazená lůžka na 1 úvazek		Využití lůžek ve dnech	Průměrná ošetřovací doba	Náklady na 1 ošetřovací den
lůžek k 31.12.	hospitalizovaných	lékaře/den	sestry u lůžka/den			
30	438	11,6	2,3	312,4	21,4	2 936

léčba bolesti (30)

Rychnov nad Kněžnou**Oblastní nemocnice Rychnov nad Kněžnou, a.s**

Počet		Prům. obsazená lůžka na 1 úvazek		Využití lůžek ve dnech	Průměrná ošetřovací doba	Náklady na 1 ošetřovací den
lůžek k 31.12.	hospitalizovaných	lékaře/den	sestry u lůžka/den			
273	9 429	6,2	1,1	240,4	7,0	2 451

interní (67), dětské (40, z toho novorozenecké 12), ženské (48, z toho porodnické 20), chirurgické (53), AR (5), ortopedické (29), následné péče (31)

Opočenská nemocniční, a.s. Opočno

Počet		Prům. obsazená lůžka na 1 úvazek		Využití lůžek ve dnech	Průměrná ošetřovací doba	Náklady na 1 ošetřovací den
lůžek k 31.12.	hospitalizovaných	lékaře/den	sestry u lůžka/den			
145	4 509	7,1	1,5	239,7	7,7	1 564

interní (40), dětské (10 z toho novorozenecké 10), ženské (30, z toho porodnické 10), chirurgické (39), následné péče (26)

OLÚ - Léčebna dlouhodobě nemocných Opočno

Počet		Prům. obsazená lůžka na 1 úvazek		Využití lůžek ve dnech	Průměrná ošetřovací doba	Náklady na 1 ošetřovací den
lůžek k 31.12.	hospitalizovaných	lékaře/den	sestry u lůžka/den			
53	116	40,4	3,2	334,7	153,6	765

ústavní ošetrovatelská péče (53)

Trutnov**Oblastní nemocnice Trutnov, a.s.**

Počet		Prům. obsazená lůžka na 1 úvazek		Využití lůžek ve dnech	Průměrná ošetřovací doba	Náklady na 1 ošetřovací den
lůžek k 31.12.	hospitalizovaných	lékaře/den	sestry u lůžka/den			
349	11 744	5,6	1,5	230,9	7,0	1 397

interní (81), TRN (20), nervové (31), dětské (48, z toho novorozenecké 15), ženské (51, z toho porodnické 23), chirurgické (65), AR (5), ortopedické (20), radioterapeutické (28)

Zdravotnická zařízení - Královéhradecký kraj**Městská nemocnice, a.s. Dvůr Králové nad Labem**

Počet		Prům. obsazená lůžka na 1 úvazek		Využití lůžek ve dnech	Průměrná ošetřovací doba	Náklady na 1 ošetřovací den
lůžek k 31.12.	hospitalizovaných	lékaře/den	sestry u lůžka/den			
165	4 779	10,4	2,2	298,0	10,3	1 377

interní (43), chirurgické (52), urologické (20), následná péče (50)

Česko-německá horská nemocnice Krkonoše, s.r.o. Vrchlabí

Počet		Prům. obsazená lůžka na 1 úvazek		Využití lůžek ve dnech	Průměrná ošetřovací doba	Náklady na 1 ošetřovací den
lůžek k 31.12.	hospitalizovaných	lékaře/den	sestry u lůžka/den			
179	4 570	6,2	1,8	244,6	9,6	^

interní (30), dětské (20, z toho novorozenecké 5), ženské (20, z toho porodnické 13), chirurgické (29), intenzivní péče (10), následná péče (70)

REHAMEDICA nemocnice Žacléř

Počet		Prům. obsazená lůžka na 1 úvazek		Využití lůžek ve dnech	Průměrná ošetřovací doba	Náklady na 1 ošetřovací den
lůžek k 31.12.	hospitalizovaných	lékaře/den	sestry u lůžka/den			
66	1 186	22,5	4,5	350,8	19,5	617

rehabilitační (66)

OLÚ - Sanatorium MUDr.Jaroslava Bílka, s.r.o. Trutnov

Počet		Prům. obsazená lůžka na 1 úvazek		Využití lůžek ve dnech	Průměrná ošetřovací doba	Náklady na 1 ošetřovací den
lůžek k 31.12.	hospitalizovaných	lékaře/den	sestry u lůžka/den			
40	299	17,0	2,3	310,8	41,6	.

následná péče (40)

OLÚ - GERONTOCENTRUM Hostinné

Počet		Prům. obsazená lůžka na 1 úvazek		Využití lůžek ve dnech	Průměrná ošetřovací doba	Náklady na 1 ošetřovací den
lůžek k 31.12.	hospitalizovaných	lékaře/den	sestry u lůžka/den			
99	791	21,2	3,2	344,4	43,1	.

rehabilitace (99)

OLÚ - Léčebna zrakových vad Dvůr Králové nad Labem

Počet		Prům. obsazená lůžka na 1 úvazek		Využití lůžek ve dnech	Průměrná ošetřovací doba	Náklady na 1 ošetřovací den
lůžek k 31.12.	hospitalizovaných	lékaře/den	sestry u lůžka/den			
30	234	34,1	2,7	282,5	36,2	.

oční (30)

OLÚ - Sdružení ozdravoven a léčeben Trutnov

Počet		Prům. obsazená lůžka na 1 úvazek		Využití lůžek ve dnech	Průměrná ošetřovací doba	Náklady na 1 ošetřovací den
lůžek k 31.12.	hospitalizovaných	lékaře/den	sestry u lůžka/den			
361	3 327	75,4	4,7	163,6	17,8	976

5 ozdravoven

Zdravotnická zařízení - Královéhradecký kraj**OLÚ - HOSPIC Anežky České - Domov sv. Josefa Dvůr Králové nad Labem**

Počet		Prům. obsazená lůžka na 1 úvazek		Využití lůžek ve dnech	Průměrná ošetřovací doba	Náklady na 1 ošetřovací den
lůžek k 31.12.	hospitalizovaných	lékaře/den	sestry u lůžka/den			
37	177	13,2	1,5	256,1	42,7	.

léčba bolesti (37)

Zdravotnictví - Královéhradecký kraj

1 Demografie		35 Počty zdravotnických zařízení - pokračování		
2	Počet obyvatel k 1.7.	546 995	41 Léčebny tuberkulózy a respiračních nemocí	-
3	└ z toho: ženy	280 833	42 Psychiatrické léčebny	1
4	Počet obyvatel k 31.12.	547 296	43 Lázeňské léčebny	3
	z toho:		44 Ostatní lůžková zařízení	9
5	└ ženy celkem	280 778	45 Samostatná ambulantní zařízení	1 353
6	└└ z toho: ženy 15-49 let	132 076	46 Kojenecké ústavy a dětské domovy	2
7	└ děti (0-14 let)	82 758	47 Dětská centra a stacionáře	1
8	└ dorost (15-19 let)	35 051	48 Stacionáře pro dospělé	-
9	Index stáří	97,5	49 Zvláštní zdravotnická zařízení - ostatní	30
10	Mrtvě narození	8	50 Lékárny (vč. OOVL)	152
11	Živě narození	5 190	51 Výdejny zdravotnických prostředků	5
12	na 1000 obyvatel	9,5	52 Hygienická služba celkem	2
13	Zemřelí do 28 dnů	19	z toho:	
14	na 1 000 živě narozených	3,7	53 └ zdravotní ústav	1
15	Zemřelí do 1 roku	28	54 └ krajská hygienická stanice	1
16	na 1 000 živě narozených	5,4	55 Ostatní zdravotnická zařízení	-
17	Zemřelí celkem	5 747	56 Lékárenská péče celkem	
18	na 1 000 obyvatel	10,5	57 Počet obyvatel na 1 lékárně (vč. OOVL)	3 601
	z toho:		58 Farmaceuti (přepočtený počet)	371,21
19	└ novotvary	1 472	59 Farmaceutičtí asistenti (přepočtený počet)	211,01
20	└ nemoci oběhové	3 098	60 Počet expedovaných receptů a poukazů	5 480 424
21	└ poranění a otravy	377	61 Tržby za léčiva a zdrav.prostředky na 1 ob.	6 726
22	└ z toho: sebevraždy	95	62 Lůžka	
23	Standardizovaná úmrtnost celkem	816,7	63 Lůžka celkem	6 326
	z toho:		v tom:	
24	└ muži	1 042,9	64 └ nemocnice celkem	3 728
25	└ ženy	648,4	65 └└ na 10 tis. obyv. k 31.12.	68,1
26	Potraty celkem	2 300	66 └└ z toho: privátní nemocnice	2 201
27	na 1 000 žen fertil. věku (15-49 let)	17,4	67 └ léčebny pro dlouhodobě nemocné	459
	z toho:		68 └ léčebny tuberkulózy a respirač. nemocí	-
28	└ umělá přerušení těhotenství (UPT)	1 558	69 └ psychiatrické léčebny	56
29	na 1 000 žen fertilního věku	11,8	70 └ lázeňské léčebny	1 526
30	Procento žen užívající antikoncepci	50,2	71 └ ostatní lůžková zařízení	557
31	Sňatky	2 650	72 Lékaři, vč. zubních lékařů (PP)	
32	na 1 000 obyvatel	4,8	73 Lůžková péče celkem	494,62
33	Rozvody	1 779	v tom:	
34	na 1 000 obyvatel	3,3	74 └ nemocnice	441,44
35 Počty zdravotnických zařízení			75 └ léčebny pro dlouhodobě nemocné	14,85
36	Nemocnice celkem	12	76 └ léčebny tuberkulózy a respirač. nemocí	-
	z toho:		77 └ psychiatrické léčebny	1,60
37	└ nemocnice následné péče	-	78 └ lázeňské léčebny	25,75
38	└ nemocnice privátní	10	79 └ ostatní lůžková zařízení	10,98
39	└ z toho: následné péče	-		
40	Léčebny pro dlouhodobě nemocné	5		

Zdravotnictví - Královéhradecký kraj

72 Lékaři, vč. zubních lékařů (PP) - pokračování		119 Průměrná měsíční mzda v Kč (zákon č. 143/1992 Sb.)		
80	Ambulantní péče (vč. SVLS) celkem	1 614,98	120 Celkem	21 501
	v tom:		z toho:	
81	ambulantní části nemocnic	470,88	121 lékaři a zubní lékaři	44 554
82	ambulantní části ost. lůžkových zařízení	-	122 ZPBD	20 854
83	samostatná ambulantní zařízení celkem	1 144,10	123 z toho:	
	z toho:		└ všeobecné sestry a porodní asistentky	21 002
84	praktičtí lékaři pro dospělé	239,34	124 Průměrná měsíční mzda v Kč (zákon č. 1/1992 Sb.)	
85	praktičtí lékaři pro děti a dorost	122,30	125 Celkem	15 278
86	praktičtí zubní lékaři	318,83	z toho:	
87	praktičtí ženští lékaři	50,84	126 lékaři a zubní lékaři	32 395
88	lékaři specialisté (vyjma SVLS)	276,63	127 všeobecné sestry a porodní asistentky	14 713
89	Společ. vyšetřovací a léčebné složky (SVLS)	186,25	128 Počet ambulantních ošetření (bez SVLS, ZZS a AR)	
90	Ostatní zdravotnická zařízení	41,87	129 Ošetření (vyšetření) v ambulantní péči	8 358 960
91 Evidenční počet zaměstnanců a zaměstnavatelé (PP)			130 na 1 obyvatele	15,3
92	Pracovníci celkem	13 286,66	131 Zdravotní stav	
	v tom:		132 Hospitalizovaní v nem. na 100 000 obyv.	21 295
93	lékaři	1 795,79	133 Pracovní neschopnost	
94	zubní lékaři	355,68	134 poč. hlášených případů na 100 nem. poj.	65,2
95	farmaceuti	394,28	135 průměrné % pracovní neschopnosti	6,033
96	zdravotničtí pracovníci - nelékaři	7 873,46	136 Nově hlášená vybraná onemocnění	
	v tom:		137 jiné infekce způsob. salmonelami (A02)	1 921
97	ZPBD	5 738,20	138 TBC celkem (A15-19)	53
	z toho:		139 z toho: dýchacího ústrojí (A15-16)	45
98	všeobecné sestry a porodní asistentky	4 514,79	140 syfilis (A50-53)	25
99	ZPSZ	568,26	141 gonokoková infekce (A54)	20
100	ZPOD	1 330,11	142 virová encefalitida přen. klíšťaty (A84)	9
101	jiní odborní pracovníci (JOP) a dentisté	236,89	143 infekční mononukleóza (B27)	91
102	pedagogičtí pracovníci	9,73	144 bakteriální meningitida (G00)	14
103	technicko-hospodářští pracovníci (THP)	993,40	145 Nově hlášené případy zhoub. novotvarů a novotvarů in situ (C00-97, D00-09) (r.2002)	3 139
104	dělníci a provozní pracovníci	1 864,32	z toho:	
105 Smluvní pracovníci (PP) ve zdravotnictví			146 ZN plic - muži (C33-34)	219
106	Pracovníci celkem	239,02	147 ZN prsu - ženy (C50)	279
	v tom:		148 ZN kolorekta - muži (C18-21)	201
107	lékaři	123,60	149 ZN kolorekta - ženy (C18-21)	156
108	zubní lékaři	1,74	150 Počet živě naroz. dětí s vroz. vadou (r.2003)	214
109	farmaceuti	4,70	151 Počet dispenzar. onemocnění dětí a dorostu	44 942
110	zdravotničtí pracovníci - nelékaři	80,02	152 Počet dispenzarizovaných u PL pro dospělé	
	v tom:		pro:	
111	ZPBD	69,05	153 hypertenzní nemoci (I10-15)	81 908
	z toho:		154 ischemické nemoci srdeční (I20-25)	44 318
112	všeobecné sestry a porodní asistentky	34,42	155 cévní nemoci mozku (I60-69)	13 179
113	ZPSZ	1,02	156 Počet léčených diabetiků k 31.12.	37 027
114	ZPOD	8,72		
115	jiní odborní pracovníci (JOP) a dentisté	1,23		
116	pedagogičtí pracovníci	-		
117	technicko-hospodářští pracovníci (THP)	12,01		
118	dělníci a provozní pracovníci	16,95		

Zdravotnictví okresu Hradec Králové

1 Demografie			35 Počty zdravotnických zařízení - pokračování		
2	Počet obyvatel k 1.7.	159 010	41	Léčebny tuberkulózy a respiračních nemocí	-
3	└ z toho: ženy	82 309	42	Psychiatrické léčebny	1
4	Počet obyvatel k 31.12.	159 293	43	Lázeňské léčebny	-
	z toho:		44	Ostatní lůžková zařízení	-
5	└ ženy celkem	82 406	45	Samostatná ambulantní zařízení	425
6	└└ z toho: ženy 15-49 let	38 470	46	Kojenecké ústavy a dětské domovy	-
7	└ děti (0-14 let)	22 932	47	Dětská centra a stacionáře	1
8	└ dorost (15-19 let)	9 758	48	Stacionáře pro dospělé	-
9	Index stáří	108,7	49	Zvláštní zdravotnická zařízení - ostatní	7
10	Mrtvě narození	3	50	Lékárny (vč. OOVL)	53
11	Živě narození	1 481	51	Výdejny zdravotnických prostředků	3
12	na 1000 obyvatel	9,3	52	Hygienická služba celkem	2
13	Zemřelí do 28 dnů	6		z toho:	
14	na 1 000 živě narozených	4,1	53	└ zdravotní ústav	1
15	Zemřelí do 1 roku	11	54	└ krajská hygienická stanice	1
16	na 1 000 živě narozených	7,4	55	Ostatní zdravotnická zařízení	-
17	Zemřelí celkem	1 637	56 Lékárenská péče celkem		
18	na 1 000 obyvatel	10,3	57	Počet obyvatel na 1 lékárně (vč. OOVL)	3 006
	z toho:		58	Farmaceuti (přepočtený počet)	163,69
19	└ novotvary	454	59	Farmaceutičtí asistenti (přepočtený počet)	79,76
20	└ nemoci oběhové	823	60	Počet expedovaných receptů a poukazů	1 771 763
21	└ poranění a otravy	111	61	Tržby za léčiva a zdrav.prostředky na 1 ob.	12 606
22	└ z toho: sebevraždy	35	62 Lůžka		
23	Standardizovaná úmrtnost celkem	776,2	63	Lůžka celkem	1 891
	z toho:			v tom:	
24	└ muži	977,8	64	└ nemocnice celkem	1 609
25	└ ženy	628,7	65	└└ na 10 tis. obyv. k 31.12.	101,0
26	Potraty celkem	751	66	└└ z toho: privátní nemocnice	148
27	na 1 000 žen fertil. věku (15-49 let)	19,5	67	└ léčebny pro dlouhodobě nemocné	226
	z toho:		68	└ léčebny tuberkulózy a respirač. nemocí	-
28	└ umělá přerušení těhotenství (UPT)	503	69	└ psychiatrické léčebny	56
29	na 1 000 žen fertilního věku	13,1	70	└ lázeňské léčebny	-
30	Procento žen užívající antikoncepci	.	71	└ ostatní lůžková zařízení	-
31	Sňatky	719	72 Lékaři, vč. zubních lékařů (PP)		
32	na 1 000 obyvatel	4,5	73	Lůžková péče celkem	217,91
33	Rozvody	522		v tom:	
34	na 1 000 obyvatel	3,3	74	└ nemocnice	209,61
35 Počty zdravotnických zařízení			75	└ léčebny pro dlouhodobě nemocné	6,70
36	Nemocnice celkem	2	76	└ léčebny tuberkulózy a respirač. nemocí	-
	z toho:		77	└ psychiatrické léčebny	1,60
37	└ nemocnice následné péče	-	78	└ lázeňské léčebny	-
38	└ nemocnice privátní	1	79	└ ostatní lůžková zařízení	-
39	└ z toho: následné péče	-			
40	Léčebny pro dlouhodobě nemocné	1			

Zdravotnictví okresu Hradec Králové

72 Lékaři, vč. zubních lékařů (PP) - pokračování			119 Průměrná měsíční mzda v Kč (zákon č. 143/1992 Sb.)		
80	Ambulantní péče (vč. SVLS) celkem	697,44	120	Celkem	22 174
	v tom:			z toho:	
81	ambulantní části nemocnic	296,79	121	lékaři a zubní lékaři	44 832
82	ambulantní části ost. lůžkových zařízení	-	122	ZPBD	21 219
83	samostatná ambulantní zařízení celkem	400,65		z toho:	
	z toho:		123	všeobecné sestry a porodní asistentky	21 473
84	praktičtí lékaři pro dospělé	67,05	124 Průměrná měsíční mzda v Kč (zákon č. 1/1992 Sb.)		
85	praktičtí lékaři pro děti a dorost	39,75	125	Celkem	17 956
86	praktičtí zubní lékaři	105,73		z toho:	
87	praktičtí ženští lékaři	13,40	126	lékaři a zubní lékaři	34 193
88	lékaři specialisté (vyjma SVLS)	98,94	127	všeobecné sestry a porodní asistentky	17 232
89	Společ. vyšetřovací a léčebné složky (SVLS)	100,41	128 Počet ambulantních ošetření (bez SVLS, ZZS a AR)		
90	Ostatní zdravotnická zařízení	41,27	129	Ošetření (vyšetření) v ambulantní péči	2 989 252
91 Evidenční počet zaměstnanců a zaměstnavatelé (PP)			130	na 1 obyvatele	18,8
92	Pracovníci celkem	5 984,19	131 Zdravotní stav		
	v tom:		132	Hospitalizovaní v nem. na 100 000 obyv.	17 733
93	lékaři	799,79	133	Pracovní neschopnost	
94	zubní lékaři	134,23	134	poč. hlášených případů na 100 nem. poj.	62,7
95	farmaceuti	182,56	135	průměrné % pracovní neschopnosti	5,658
96	zdravotničtí pracovníci - nelékaři	3 606,85	136	Nově hlášená vybraná onemocnění	
	v tom:		137	jiné infekce způsob. salmonelami (A02)	519
97	ZPBD	2 625,00	138	TBC celkem (A15-19)	19
	z toho:		139	z toho: dýchacího ústrojí (A15-16)	17
98	všeobecné sestry a porodní asistentky	2 028,46	140	syfilis (A50-53)	2
99	ZPSZ	212,21	141	gonokoková infekce (A54)	6
100	ZPOD	577,57	142	virová encefalitida přen. klíšťaty (A84)	7
101	jiní odborní pracovníci (JOP) a dentisté	192,07	143	infekční mononukleóza (B27)	8
102	pedagogičtí pracovníci	-	144	bakteriální meningitida (G00)	5
103	technicko-hospodářští pracovníci (THP)	525,17	145	Nově hlášené případy zhoub. novotvarů a novotvarů in situ (C00-97, D00-09) (r.2002)	915
104	dělníci a provozní pracovníci	735,59		z toho:	
105 Smluvní pracovníci (PP) ve zdravotnictví			146	ZN plic - muži (C33-34)	72
106	Pracovníci celkem	115,86	147	ZN prsu - ženy (C50)	77
	v tom:		148	ZN kolorekta - muži (C18-21)	52
107	lékaři	66,52	149	ZN kolorekta - ženy (C18-21)	47
108	zubní lékaři	0,85	150	Počet živě naroz. dětí s vroz. vadou (r.2003)	63
109	farmaceuti	0,70	151	Počet dispenzar. onemocnění dětí a dorostu	11 196
110	zdravotničtí pracovníci - nelékaři	36,77	152	Počet dispenzarizovaných u PL pro dospělé	
	v tom:			pro:	
111	ZPBD	34,02	153	hypertenzní nemoci (I10-15)	28 208
	z toho:		154	ischemické nemoci srdeční (I20-25)	14 049
112	všeobecné sestry a porodní asistentky	11,46	155	cévní nemoci mozku (I60-69)	3 874
113	ZPSZ	0,98	156	Počet léčených diabetiků k 31.12.	11 098
114	ZPOD	0,90			
115	jiní odborní pracovníci (JOP) a dentisté	0,87			
116	pedagogičtí pracovníci	-			
117	technicko-hospodářští pracovníci (THP)	6,26			
118	dělníci a provozní pracovníci	4,76			

Zdravotnictví okresu Jičín

1 Demografie		35 Počty zdravotnických zařízení - pokračování		
2	Počet obyvatel k 1.7.	76 936	41 Léčebny tuberkulózy a respiračních nemocí	-
3	└ z toho: ženy	39 257	42 Psychiatrické léčebny	-
4	Počet obyvatel k 31.12.	77 031	43 Lázeňské léčebny	1
	z toho:		44 Ostatní lůžková zařízení	-
5	└ ženy celkem	39 289	45 Samostatná ambulantní zařízení	197
6	└└ z toho: ženy 15-49 let	18 365	46 Kojenecké ústavy a dětské domovy	-
7	└ děti (0-14 let)	11 539	47 Dětská centra a stacionáře	-
8	└ dorost (15-19 let)	4 986	48 Stacionáře pro dospělé	-
9	Index stáří	102,4	49 Zvláštní zdravotnická zařízení - ostatní	7
10	Mrtvě narození	1	50 Lékárny (vč. OOVL)	19
11	Živě narození	709	51 Výdejny zdravotnických prostředků	-
12	na 1000 obyvatel	9,2	52 Hygienická služba celkem	-
13	Zemřelí do 28 dnů	4	z toho:	
14	na 1 000 živě narozených	5,6	53 └ zdravotní ústav	-
15	Zemřelí do 1 roku	4	54 └ krajská hygienická stanice	-
16	na 1 000 živě narozených	5,6	55 Ostatní zdravotnická zařízení	-
17	Zemřelí celkem	806	56 Lékárenská péče celkem	
18	na 1 000 obyvatel	10,5	57 Počet obyvatel na 1 lékárně (vč. OOVL)	4 054
	z toho:		58 Farmaceuti (přepočtený počet)	35,62
19	└ novotvary	171	59 Farmaceutičtí asistenti (přepočtený počet)	26,38
20	└ nemoci oběhové	469	60 Počet expedovaných receptů a poukazů	773 942
21	└ poranění a otravy	61	61 Tržby za léčiva a zdrav.prostředky na 1 ob.	5 244
22	└ z toho: sebevraždy	16	62 Lůžka	
23	Standardizovaná úmrtnost celkem	766,1	63 Lůžka celkem	808
	z toho:		v tom:	
24	└ muži	1 010,0	64 └ nemocnice celkem	314
25	└ ženy	599,7	65 └ na 10 tis. obyv. k 31.12.	40,8
26	Potraty celkem	295	66 └ z toho: privátní nemocnice	314
27	na 1 000 žen fertil. věku (15-49 let)	16,1	67 └ léčebny pro dlouhodobě nemocné	140
	z toho:		68 └ léčebny tuberkulózy a respirač. nemocí	-
28	└ umělá přerušení těhotenství (UPT)	191	69 └ psychiatrické léčebny	-
29	na 1 000 žen fertilního věku	10,4	70 └ lázeňské léčebny	354
30	Procento žen užívající antikoncepci	.	71 └ ostatní lůžková zařízení	-
31	Sňatky	396	72 Lékaři, vč. zubních lékařů (PP)	
32	na 1 000 obyvatel	5,1	73 Lůžková péče celkem	58,31
33	Rozvody	258	v tom:	
34	na 1 000 obyvatel	3,4	74 └ nemocnice	45,36
35 Počty zdravotnických zařízení			75 └ léčebny pro dlouhodobě nemocné	4,95
36	Nemocnice celkem	1	76 └ léčebny tuberkulózy a respirač. nemocí	-
	z toho:		77 └ psychiatrické léčebny	-
37	└ nemocnice následné péče	-	78 └ lázeňské léčebny	8,00
38	└ nemocnice privátní	1	79 └ ostatní lůžková zařízení	-
39	└ z toho: následné péče	-		
40	Léčebny pro dlouhodobě nemocné	2		

Zdravotnictví okresu Jičín

72 Lékaři, vč. zubních lékařů (PP) - pokračování			119 Průměrná měsíční mzda v Kč (zákon č. 143/1992 Sb.)		
80	Ambulantní péče (vč. SVLS) celkem	186,69	120	Celkem	16 449
	v tom:			z toho:	
81	ambulantní části nemocnic	29,68	121	lékaři a zubní lékaři	29 849
82	ambulantní části ost. lůžkových zařízení	-	122	ZPBD	18 772
83	samostatná ambulantní zařízení celkem	157,01		z toho:	
	z toho:		123	všeobecné sestry a porodní asistentky	18 577
84	praktičtí lékaři pro dospělé	36,37	124 Průměrná měsíční mzda v Kč (zákon č. 1/1992 Sb.)		
85	praktičtí lékaři pro děti a dorost	17,00	125	Celkem	14 061
86	praktičtí zubní lékaři	43,42		z toho:	
87	praktičtí ženští lékaři	7,35	126	lékaři a zubní lékaři	31 475
88	lékaři specialisté (vyjma SVLS)	39,92	127	všeobecné sestry a porodní asistentky	12 998
89	Společ. vyšetřovací a léčebné složky (SVLS)	15,75	128 Počet ambulantních ošetření (bez SVLS, ZZS a AR)		
90	Ostatní zdravotnická zařízení	-	129	Ošetření (vyšetření) v ambulantní péči	1 101 753
91 Evidenční počet zaměstnanců a zaměstnavatelé (PP)			130	na 1 obyvatele	14,3
92	Pracovníci celkem	1 630,87	131 Zdravotní stav		
	v tom:		132	Hospitalizovaní v nem. na 100 000 obyv.	21 353
93	lékaři	224,18	133	Pracovní neschopnost	
94	zubní lékaři	43,42	134	poč. hlášených případů na 100 nem. poj.	63,0
95	farmaceuti	37,32	135	průměrné % pracovní neschopnosti	5,679
96	zdravotničtí pracovníci - nelékaři	960,44	136	Nově hlášená vybraná onemocnění	
	v tom:		137	jiné infekce způsob. salmonelami (A02)	261
97	ZPBD	647,91	138	TBC celkem (A15-19)	5
	z toho:		139	z toho: dýchacího ústrojí (A15-16)	5
98	všeobecné sestry a porodní asistentky	507,89	140	syfilis (A50-53)	6
99	ZPSZ	76,07	141	gonokoková infekce (A54)	1
100	ZPOD	212,74	142	virová encefalitida přen. klíšťaty (A84)	-
101	jiní odborní pracovníci (JOP) a dentisté	23,72	143	infekční mononukleóza (B27)	11
102	pedagogičtí pracovníci	-	144	bakteriální meningitida (G00)	3
103	technicko-hospodářští pracovníci (THP)	88,56	145	Nově hlášené případy zhoub. novotvarů a novotvarů in situ (C00-97, D00-09) (r.2002)	408
104	dělníci a provozní pracovníci	276,95		z toho:	
105 Smluvní pracovníci (PP) ve zdravotnictví			146	ZN plic - muži (C33-34)	25
106	Pracovníci celkem	31,04	147	ZN prsu - ženy (C50)	51
	v tom:		148	ZN kolorekta - muži (C18-21)	30
107	lékaři	13,35	149	ZN kolorekta - ženy (C18-21)	17
108	zubní lékaři	-	150	Počet živě naroz. dětí s vroz. vadou (r.2003)	26
109	farmaceuti	0,50	151	Počet dispenzar. onemocnění dětí a dorostu	4 663
110	zdravotničtí pracovníci - nelékaři	12,92	152	Počet dispenzarizovaných u PL pro dospělé	
	v tom:			pro:	
111	ZPBD	10,39	153	hypertenzní nemoci (I10-15)	10 166
	z toho:		154	ischemické nemoci srdeční (I20-25)	6 125
112	všeobecné sestry a porodní asistentky	6,52	155	cévní nemoci mozku (I60-69)	1 798
113	ZPSZ	0,04	156	Počet léčených diabetiků k 31.12.	4 872
114	ZPOD	2,37			
115	jiní odborní pracovníci (JOP) a dentisté	0,12			
116	pedagogičtí pracovníci	-			
117	technicko-hospodářští pracovníci (THP)	1,85			
118	dělníci a provozní pracovníci	2,42			

Zdravotnictví okresu Náchod

1 Demografie		35 Počty zdravotnických zařízení - pokračování		
2	Počet obyvatel k 1.7.	112 354	41 Léčebny tuberkulózy a respiračních nemocí	-
3	└ z toho: ženy	57 702	42 Psychiatrické léčebny	-
4	Počet obyvatel k 31.12.	112 219	43 Lázeňské léčebny	1
	z toho:		44 Ostatní lůžková zařízení	1
5	└ ženy celkem	57 530	45 Samostatná ambulantní zařízení	248
6	└└ z toho: ženy 15-49 let	27 033	46 Kojenecké ústavy a dětské domovy	1
7	└ děti (0-14 let)	17 616	47 Dětská centra a stacionáře	-
8	└ dorost (15-19 let)	7 462	48 Stacionáře pro dospělé	-
9	Index stáří	93,5	49 Zvláštní zdravotnická zařízení - ostatní	4
10	Mrtvě narození	3	50 Lékárny (vč. OOVL)	29
11	Živě narození	1 065	51 Výdejny zdravotnických prostředků	1
12	na 1000 obyvatel	9,5	52 Hygienická služba celkem	-
13	Zemřelí do 28 dnů	2	z toho:	
14	na 1 000 živě narozených	1,9	53 └ zdravotní ústav	-
15	Zemřelí do 1 roku	3	54 └ krajská hygienická stanice	-
16	na 1 000 živě narozených	2,8	55 Ostatní zdravotnická zařízení	-
17	Zemřelí celkem	1 147	56 Lékárenská péče celkem	
18	na 1 000 obyvatel	10,2	57 Počet obyvatel na 1 lékárně (vč. OOVL)	3 870
	z toho:		58 Farmaceuti (přepočtený počet)	61,31
19	└ novotvary	262	59 Farmaceutičtí asistenti (přepočtený počet)	41,32
20	└ nemoci oběhové	665	60 Počet expedovaných receptů a poukazů	1 020 002
21	└ poranění a otravy	60	61 Tržby za léčiva a zdrav.prostředky na 1 ob.	4 215
22	└ z toho: sebevraždy	14	62 Lůžka	
23	Standardizovaná úmrtnost celkem	792,2	63 Lůžka celkem	1 042
	z toho:		v tom:	
24	└ muži	987,9	64 └ nemocnice celkem	628
25	└ ženy	638,3	65 └ na 10 tis. obyv. k 31.12.	56,0
26	Potraty celkem	430	66 └ z toho: privátní nemocnice	628
27	na 1 000 žen fertil. věku (15-49 let)	15,9	67 └ léčebny pro dlouhodobě nemocné	-
	z toho:		68 └ léčebny tuberkulózy a respirač. nemocí	-
28	└ umělá přerušení těhotenství (UPT)	295	69 └ psychiatrické léčebny	-
29	na 1 000 žen fertilního věku	10,9	70 └ lázeňské léčebny	384
30	Procento žen užívající antikoncepci	.	71 └ ostatní lůžková zařízení	30
31	Sňatky	512	72 Lékaři, vč. zubních lékařů (PP)	
32	na 1 000 obyvatel	4,6	73 Lůžková péče celkem	77,20
33	Rozvody	354	v tom:	
34	na 1 000 obyvatel	3,2	74 └ nemocnice	69,00
35 Počty zdravotnických zařízení			75 └ léčebny pro dlouhodobě nemocné	-
36	Nemocnice celkem	3	76 └ léčebny tuberkulózy a respirač. nemocí	-
	z toho:		77 └ psychiatrické léčebny	-
37	└ nemocnice následné péče	-	78 └ lázeňské léčebny	6,00
38	└ nemocnice privátní	3	79 └ ostatní lůžková zařízení	2,20
39	└ z toho: následné péče	-		
40	Léčebny pro dlouhodobě nemocné	-		

Zdravotnictví okresu Náchod

72 Lékaři, vč. zubních lékařů (PP) - pokračování			119 Průměrná měsíční mzda v Kč (zákon č. 143/1992 Sb.)		
80	Ambulantní péče (vč. SVLS) celkem	257,96	120	Celkem	14 750
	v tom:			z toho:	
81	ambulantní části nemocnic	53,66	121	lékaři a zubní lékaři	-
82	ambulantní části ost. lůžkových zařízení	-	122	ZPBD	16 301
83	samostatná ambulantní zařízení celkem	204,30		z toho:	
	z toho:		123	všeobecné sestry a porodní asistentky	16 301
84	praktičtí lékaři pro dospělé	49,90	124 Průměrná měsíční mzda v Kč (zákon č. 1/1992 Sb.)		
85	praktičtí lékaři pro děti a dorost	23,50	125	Celkem	16 704
86	praktičtí zubní lékaři	63,30		z toho:	
87	praktičtí ženští lékaři	12,60	126	lékaři a zubní lékaři	35 451
88	lékaři specialisté (vyjma SVLS)	41,42	127	všeobecné sestry a porodní asistentky	15 178
89	Společ. vyšetřovací a léčebné složky (SVLS)	24,00	128 Počet ambulantních ošetření (bez SVLS, ZZS a AR)		
90	Ostatní zdravotnická zařízení	-	129	Ošetření (vyšetření) v ambulantní péči	1 476 352
91 Evidenční počet zaměstnanců a zaměstnavatelé (PP)			130	na 1 obyvatele	13,1
92	Pracovníci celkem	1 804,20	131 Zdravotní stav		
	v tom:		132	Hospitalizovaní v nem. na 100 000 obyv.	23 547
93	lékaři	268,61	133	Pracovní neschopnost	
94	zubní lékaři	66,55	134	poč. hlášených případů na 100 nem. poj.	67,2
95	farmaceuti	64,81	135	průměrné % pracovní neschopnosti	6,190
96	zdravotničtí pracovníci - nelékaři	1 098,02	136	Nově hlášená vybraná onemocnění	
	v tom:		137	jiné infekce způsob. salmonelami (A02)	304
97	ZPBD	796,84	138	TBC celkem (A15-19)	7
	z toho:		139	z toho: dýchacího ústrojí (A15-16)	4
98	všeobecné sestry a porodní asistentky	615,96	140	syfilis (A50-53)	2
99	ZPSZ	65,32	141	gonokoková infekce (A54)	4
100	ZPOD	230,10	142	virová encefalitida přen. klíšťaty (A84)	1
101	jiní odborní pracovníci (JOP) a dentisté	5,76	143	infekční mononukleóza (B27)	43
102	pedagogičtí pracovníci	-	144	bakteriální meningitida (G00)	2
103	technicko-hospodářští pracovníci (THP)	130,76	145	Nově hlášené případy zhoub. novotvarů a novotvarů in situ (C00-97, D00-09) (r.2002)	698
104	dělníci a provozní pracovníci	175,45		z toho:	
105 Smluvní pracovníci (PP) ve zdravotnictví			146	ZN plic - muži (C33-34)	40
106	Pracovníci celkem	13,92	147	ZN prsu - ženy (C50)	54
	v tom:		148	ZN kolorekta - muži (C18-21)	53
107	lékaři	1,80	149	ZN kolorekta - ženy (C18-21)	33
108	zubní lékaři	0,50	150	Počet živě naroz. dětí s vroz. vadou (r.2003)	37
109	farmaceuti	1,50	151	Počet dispenzar. onemocnění dětí a dorostu	10 326
110	zdravotničtí pracovníci - nelékaři	7,55	152	Počet dispenzarizovaných u PL pro dospělé	
	v tom:			pro:	
111	ZPBD	2,55	153	hypertenzní nemoci (I10-15)	16 644
	z toho:		154	ischemické nemoci srdeční (I20-25)	9 042
112	všeobecné sestry a porodní asistentky	1,55	155	cévní nemoci mozku (I60-69)	2 298
113	ZPSZ	-	156	Počet léčených diabetiků k 31.12.	5 635
114	ZPOD	5,00			
115	jiní odborní pracovníci (JOP) a dentisté	-			
116	pedagogičtí pracovníci	-			
117	technicko-hospodářští pracovníci (THP)	0,40			
118	dělníci a provozní pracovníci	2,17			

Zdravotnictví okresu Rychnov nad Kněžnou

1 Demografie		35 Počty zdravotnických zařízení - pokračování		
2	Počet obyvatel k 1.7.	78 969	41 Léčebny tuberkulózy a respiračních nemocí	-
3	└ z toho: ženy	40 338	42 Psychiatrické léčebny	-
4	Počet obyvatel k 31.12.	78 987	43 Lázeňské léčebny	-
	z toho:		44 Ostatní lůžková zařízení	-
5	└ ženy celkem	40 341	45 Samostatná ambulantní zařízení	195
6	└└ z toho: ženy 15-49 let	19 251	46 Kojenecké ústavy a dětské domovy	-
7	└ děti (0-14 let)	12 556	47 Dětská centra a stacionáře	-
8	└ dorost (15-19 let)	5 087	48 Stacionáře pro dospělé	-
9	Index stáří	90,0	49 Zvláštní zdravotnická zařízení - ostatní	5
10	Mrtvě narození	-	50 Lékárny (vč. OOVL)	26
11	Živě narození	830	51 Výdejny zdravotnických prostředků	-
12	na 1000 obyvatel	10,5	52 Hygienická služba celkem	-
13	Zemřelí do 28 dnů	2	z toho:	
14	na 1 000 živě narozených	2,4	53 └ zdravotní ústav	-
15	Zemřelí do 1 roku	4	54 └ krajská hygienická stanice	-
16	na 1 000 živě narozených	4,8	55 Ostatní zdravotnická zařízení	-
17	Zemřelí celkem	832	56 Lékárenská péče celkem	
18	na 1 000 obyvatel	10,5	57 Počet obyvatel na 1 lékárně (vč. OOVL)	3 038
	z toho:		58 Farmaceuti (přepočtený počet)	52,05
19	└ novotvary	226	59 Farmaceutičtí asistenti (přepočtený počet)	26,04
20	└ nemoci oběhové	440	60 Počet expedovaných receptů a poukazů	766 839
21	└ poranění a otravy	59	61 Tržby za léčiva a zdrav.prostředky na 1 ob.	4 222
22	└ z toho: sebevraždy	12	62 Lůžka	
23	Standardizovaná úmrtnost celkem	829,6	63 Lůžka celkem	471
	z toho:		v tom:	
24	└ muži	1 027,4	64 └ nemocnice celkem	418
25	└ ženy	676,2	65 └ na 10 tis. obyv. k 31.12.	52,9
26	Potraty celkem	332	66 └ z toho: privátní nemocnice	418
27	na 1 000 žen fertil. věku (15-49 let)	17,2	67 └ léčebny pro dlouhodobě nemocné	53
	z toho:		68 └ léčebny tuberkulózy a respirač. nemocí	-
28	└ umělá přerušení těhotenství (UPT)	251	69 └ psychiatrické léčebny	-
29	na 1 000 žen fertilního věku	13,0	70 └ lázeňské léčebny	-
30	Procento žen užívající antikoncepci	.	71 └ ostatní lůžková zařízení	-
31	Sňatky	395	72 Lékaři, vč. zubních lékařů (PP)	
32	na 1 000 obyvatel	5,0	73 Lůžková péče celkem	43,63
33	Rozvody	219	v tom:	
34	na 1 000 obyvatel	2,8	74 └ nemocnice	42,43
35 Počty zdravotnických zařízení			75 └ léčebny pro dlouhodobě nemocné	1,20
36	Nemocnice celkem	2	76 └ léčebny tuberkulózy a respirač. nemocí	-
	z toho:		77 └ psychiatrické léčebny	-
37	└ nemocnice následné péče	-	78 └ lázeňské léčebny	-
38	└ nemocnice privátní	2	79 └ ostatní lůžková zařízení	-
39	└ z toho: následné péče	-		
40	Léčebny pro dlouhodobě nemocné	1		

Zdravotnictví okresu Rychnov nad Kněžnou

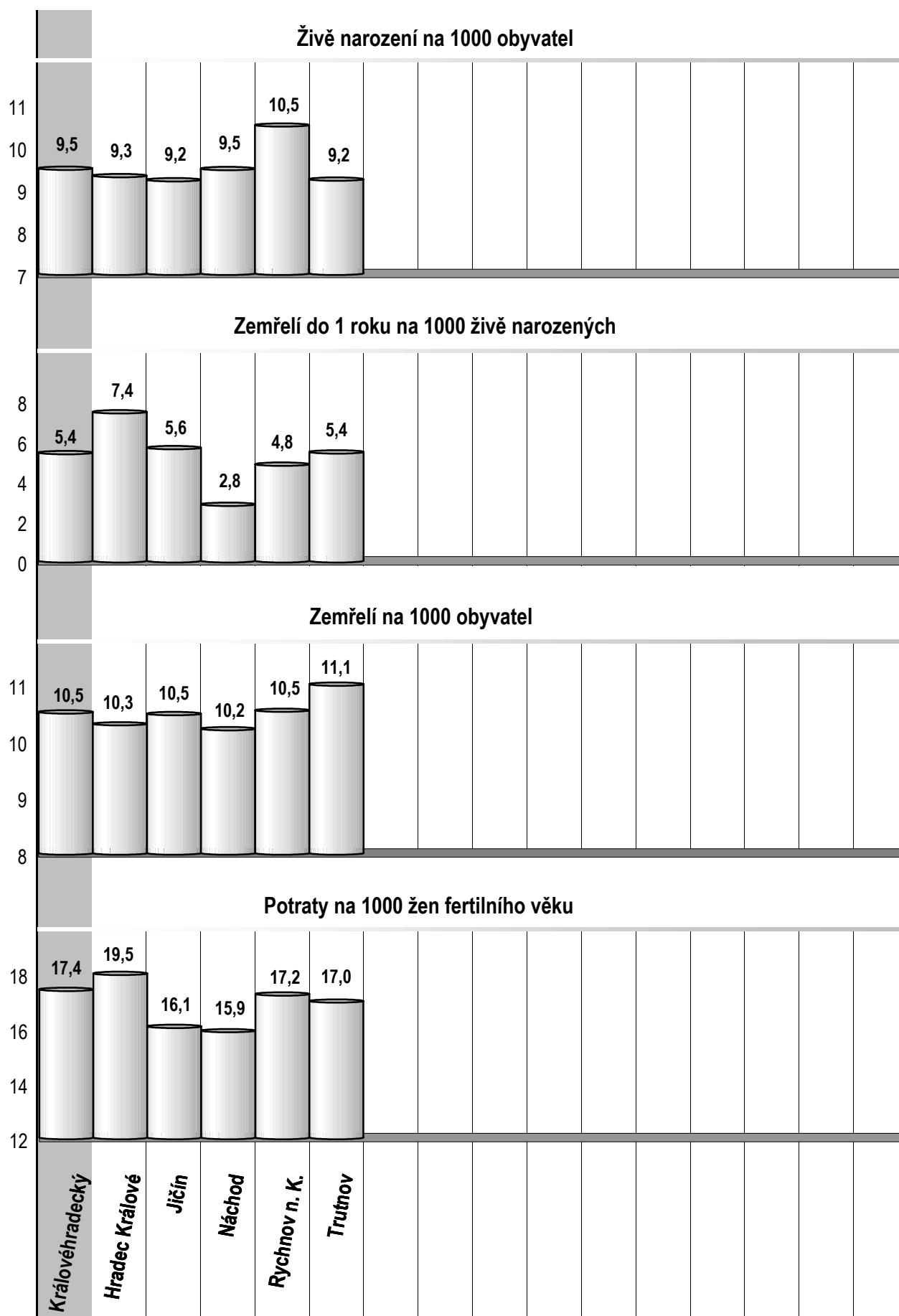
72 Lékaři, vč. zubních lékařů (PP) - pokračování			119 Průměrná měsíční mzda v Kč (zákon č. 143/1992 Sb.)		
80	Ambulantní péče (vč. SVLS) celkem	192,73	120	Celkem	16 244
	v tom:			z toho:	
81	ambulantní části nemocnic	31,45	121	lékaři a zubní lékaři	38 633
82	ambulantní části ost. lůžkových zařízení	-	122	ZPBD	18 155
83	samostatná ambulantní zařízení celkem	161,28		z toho:	
	z toho:		123	všeobecné sestry a porodní asistentky	18 155
84	praktičtí lékaři pro dospělé	34,35	124 Průměrná měsíční mzda v Kč (zákon č. 1/1992 Sb.)		
85	praktičtí lékaři pro děti a dorost	16,95	125	Celkem	14 641
86	praktičtí zubní lékaři	38,70		z toho:	
87	praktičtí ženští lékaři	8,29	126	lékaři a zubní lékaři	29 929
88	lékaři specialisté (vyjma SVLS)	36,84	127	všeobecné sestry a porodní asistentky	14 049
89	Společ. vyšetřovací a léčebné složky (SVLS)	21,15	128 Počet ambulantních ošetření (bez SVLS, ZZS a AR)		
90	Ostatní zdravotnická zařízení	-	129	Ošetření (vyšetření) v ambulantní péči	1 128 857
91 Evidenční počet zaměstnanců a zaměstnavatelé (PP)			130	na 1 obyvatele	14,3
92	Pracovníci celkem	1 255,75	131 Zdravotní stav		
	v tom:		132	Hospitalizovaní v nem. na 100 000 obyv.	21 757
93	lékaři	194,56	133	Pracovní neschopnost	
94	zubní lékaři	41,80	134	poč. hlášených případů na 100 nem. poj.	66,2
95	farmaceuti	51,05	135	průměrné % pracovní neschopnosti	6,511
96	zdravotničtí pracovníci - nelékaři	746,15	136	Nově hlášená vybraná onemocnění	
	v tom:		137	jiné infekce způsob. salmonelami (A02)	235
97	ZPBD	601,48	138	TBC celkem (A15-19)	13
	z toho:		139	z toho: dýchacího ústrojí (A15-16)	12
98	všeobecné sestry a porodní asistentky	482,14	140	syfilis (A50-53)	1
99	ZPSZ	52,33	141	gonokoková infekce (A54)	-
100	ZPOD	89,04	142	virová encefalitida přen. klíšťaty (A84)	1
101	jiní odborní pracovníci (JOP) a dentisté	3,30	143	infekční mononukleóza (B27)	6
102	pedagogičtí pracovníci	-	144	bakteriální meningitida (G00)	3
103	technicko-hospodářští pracovníci (THP)	53,82	145	Nově hlášené případy zhoub. novotvarů a novotvarů in situ (C00-97, D00-09) (r.2002)	443
104	dělníci a provozní pracovníci	168,37		z toho:	
105 Smluvní pracovníci (PP) ve zdravotnictví			146	ZN plic - muži (C33-34)	37
106	Pracovníci celkem	32,40	147	ZN prsu - ženy (C50)	40
	v tom:		148	ZN kolorekta - muži (C18-21)	33
107	lékaři	14,50	149	ZN kolorekta - ženy (C18-21)	19
108	zubní lékaři	-	150	Počet živě naroz. dětí s vroz. vadou (r.2003)	41
109	farmaceuti	1,00	151	Počet dispenzar. onemocnění dětí a dorostu	6 490
110	zdravotničtí pracovníci - nelékaři	13,00	152	Počet dispenzarizovaných u PL pro dospělé	
	v tom:			pro:	
111	ZPBD	12,75	153	hypertenzní nemoci (I10-15)	10 100
	z toho:		154	ischemické nemoci srdeční (I20-25)	4 752
112	všeobecné sestry a porodní asistentky	7,75	155	cévní nemoci mozku (I60-69)	1 581
113	ZPSZ	-	156	Počet léčených diabetiků k 31.12.	5 667
114	ZPOD	0,25			
115	jiní odborní pracovníci (JOP) a dentisté	-			
116	pedagogičtí pracovníci	-			
117	technicko-hospodářští pracovníci (THP)	1,30			
118	dělníci a provozní pracovníci	2,60			

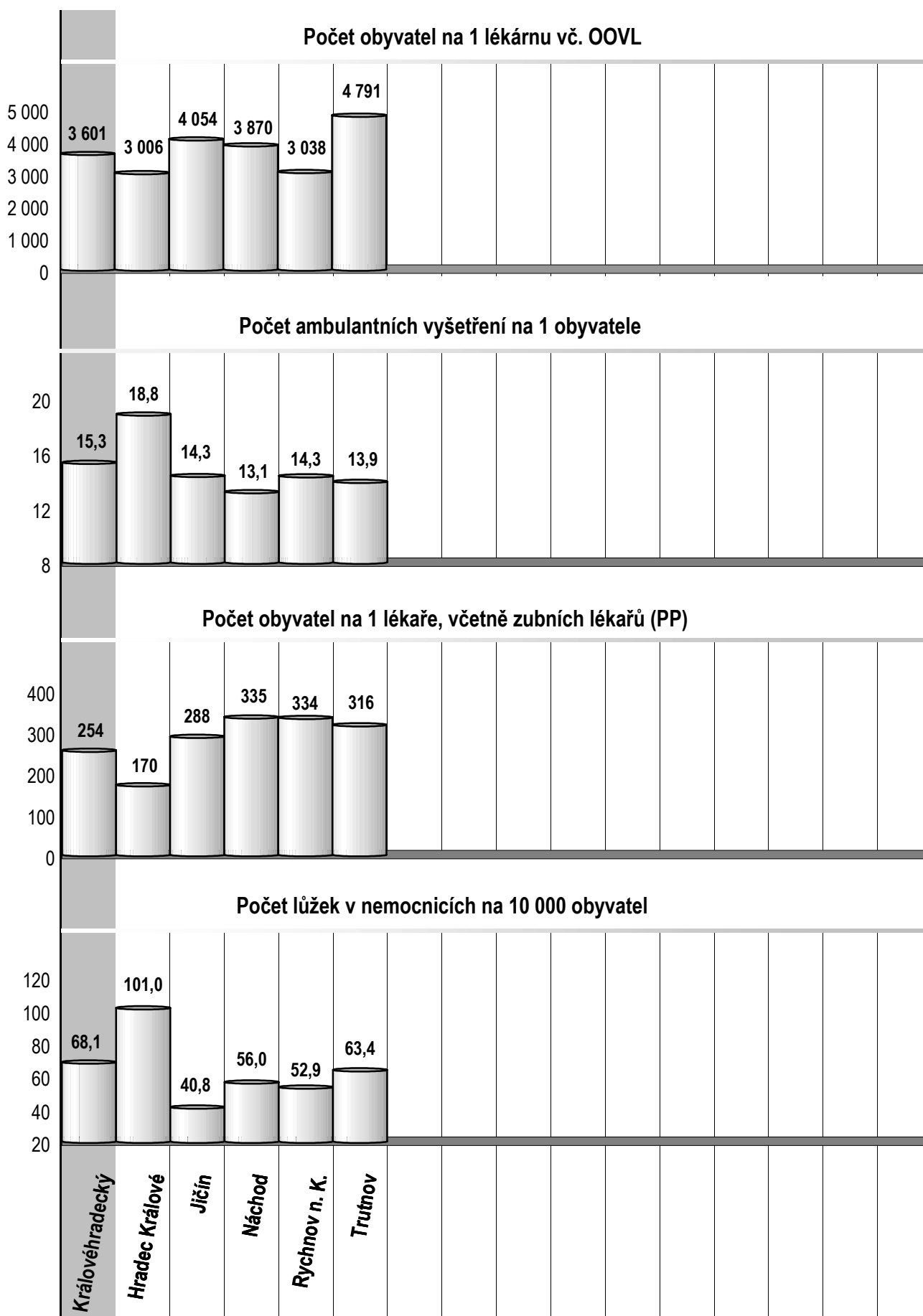
Zdravotnictví okresu Trutnov

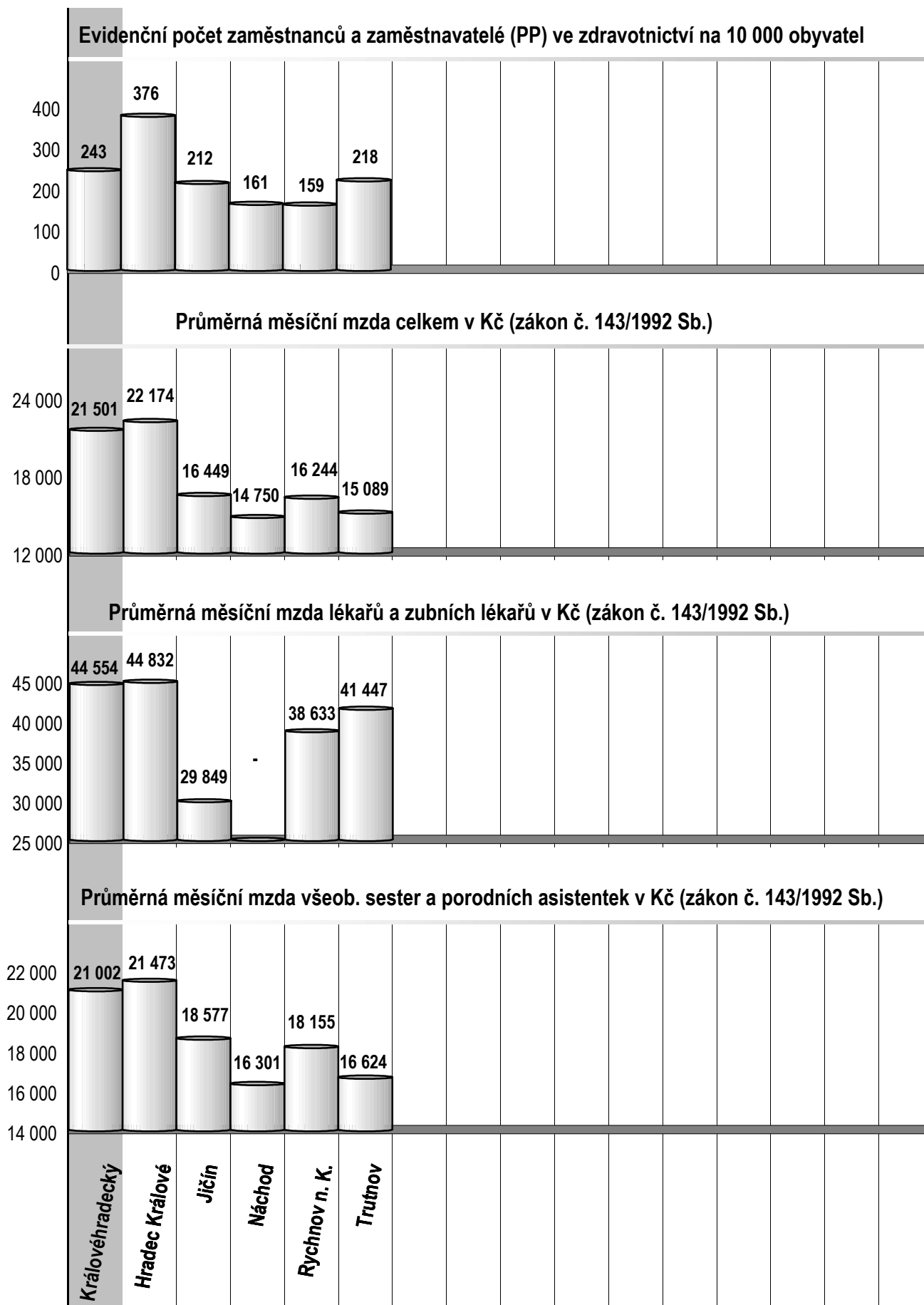
1 Demografie			35 Počty zdravotnických zařízení - pokračování		
2	Počet obyvatel k 1.7.	119 726	41	Léčebny tuberkulózy a respiračních nemocí	-
3	└ z toho: ženy	61 227	42	Psychiatrické léčebny	-
4	Počet obyvatel k 31.12.	119 766	43	Lázeňské léčebny	1
	z toho:		44	Ostatní lůžková zařízení	8
5	└ ženy celkem	61 212	45	Samostatná ambulantní zařízení	288
6	└└ z toho: ženy 15-49 let	28 957	46	Kojenecké ústavy a dětské domovy	1
7	└ děti (0-14 let)	18 115	47	Dětská centra a stacionáře	-
8	└ dorost (15-19 let)	7 758	48	Stacionáře pro dospělé	-
9	Index stáří	89,5	49	Zvláštní zdravotnická zařízení - ostatní	7
10	Mrtvě narození	1	50	Lékárny (vč. OOVL)	25
11	Živě narození	1 105	51	Výdejny zdravotnických prostředků	1
12	na 1000 obyvatel	9,2	52	Hygienická služba celkem	-
13	Zemřelí do 28 dnů	5		z toho:	
14	na 1 000 živě narozených	4,5	53	└ zdravotní ústav	-
15	Zemřelí do 1 roku	6	54	└ krajská hygienická stanice	-
16	na 1 000 živě narozených	5,4	55	Ostatní zdravotnická zařízení	-
17	Zemřelí celkem	1 325	56 Lékárenská péče celkem		
18	na 1 000 obyvatel	11,1	57	Počet obyvatel na 1 lékárně (vč. OOVL)	4 791
	z toho:		58	Farmaceuti (přepočtený počet)	58,54
19	└ novotvary	359	59	Farmaceutičtí asistenti (přepočtený počet)	37,51
20	└ nemoci oběhové	701	60	Počet expedovaných receptů a poukazů	1 147 878
21	└ poranění a otravy	86	61	Tržby za léčiva a zdrav.prostředky na 1 ob.	3 879
22	└ z toho: sebevraždy	18	62 Lůžka		
23	Standardizovaná úmrtnost celkem	930,7	63	Lůžka celkem	2 114
	z toho:			v tom:	
24	└ muži	1 237,8	64	└ nemocnice celkem	759
25	└ ženy	708,0	65	└└ na 10 tis. obyv. k 31.12.	63,4
26	Potraty celkem	492	66	└ z toho: privátní nemocnice	693
27	na 1 000 žen fertil. věku (15-49 let)	17,0	67	└ léčebny pro dlouhodobě nemocné	40
	z toho:		68	└ léčebny tuberkulózy a respirač. nemocí	-
28	└ umělá přerušení těhotenství (UPT)	318	69	└ psychiatrické léčebny	-
29	na 1 000 žen fertilního věku	11,0	70	└ lázeňské léčebny	788
30	Procento žen užívající antikoncepci	.	71	└ ostatní lůžková zařízení	527
31	Sňatky	628	72 Lékaři, vč. zubních lékařů (PP)		
32	na 1 000 obyvatel	5,2	73	Lůžková péče celkem	97,57
33	Rozvody	426		v tom:	
34	na 1 000 obyvatel	3,6	74	└ nemocnice	75,04
35 Počty zdravotnických zařízení			75	└ léčebny pro dlouhodobě nemocné	2,00
36	Nemocnice celkem	4	76	└ léčebny tuberkulózy a respirač. nemocí	-
	z toho:		77	└ psychiatrické léčebny	-
37	└ nemocnice následné péče	-	78	└ lázeňské léčebny	11,75
38	└ nemocnice privátní	3	79	└ ostatní lůžková zařízení	8,78
39	└ z toho: následné péče	-			
40	Léčebny pro dlouhodobě nemocné	1			

Zdravotnictví okresu Trutnov

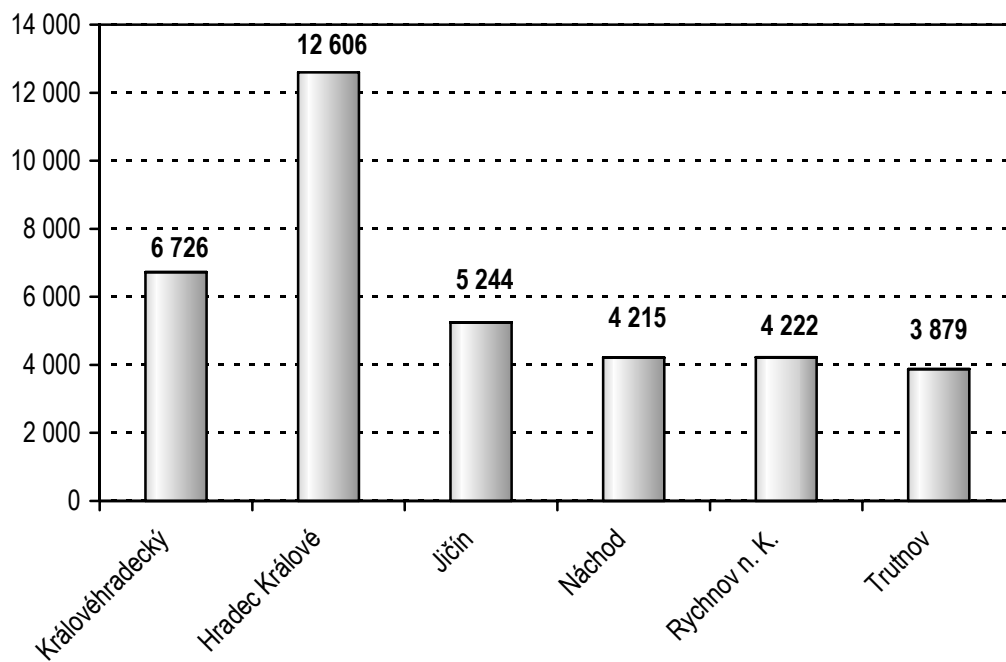
72 Lékaři, vč. zubních lékařů (PP) - pokračování			119 Průměrná měsíční mzda v Kč (zákon č. 143/1992 Sb.)		
80	Ambulantní péče (vč. SVLS) celkem	280,16	120	Celkem	15 089
	v tom:			z toho:	
81	ambulantní části nemocnic	59,30	121	lékaři a zubní lékaři	41 447
82	ambulantní části ost. lůžkových zařízení	-	122	ZPBD	16 532
83	samostatná ambulantní zařízení celkem	220,86		z toho:	
	z toho:		123	všeobecné sestry a porodní asistentky	16 624
84	praktičtí lékaři pro dospělé	51,67	124 Průměrná měsíční mzda v Kč (zákon č. 1/1992 Sb.)		
85	praktičtí lékaři pro děti a dorost	25,10	125	Celkem	14 798
86	praktičtí zubní lékaři	67,68		z toho:	
87	praktičtí ženští lékaři	9,20	126	lékaři a zubní lékaři	31 038
88	lékaři specialisté (vyjma SVLS)	59,51	127	všeobecné sestry a porodní asistentky	15 126
89	Společ. vyšetřovací a léčebné složky (SVLS)	24,94	128 Počet ambulantních ošetření (bez SVLS, ZZS a AR)		
90	Ostatní zdravotnická zařízení	0,60	129	Ošetření (vyšetření) v ambulantní péči	1 662 746
91 Evidenční počet zaměstnanců a zaměstnavatelé (PP)			130	na 1 obyvatele	13,9
92	Pracovníci celkem	2 611,65	131 Zdravotní stav		
	v tom:		132	Hospitalizovaní v nem. na 100 000 obyv.	23 572
93	lékaři	308,65	133	Pracovní neschopnost	
94	zubní lékaři	69,68	134	poč. hlášených případů na 100 nem. poj.	68,5
95	farmaceuti	58,54	135	průměrné % pracovní neschopnosti	6,493
96	zdravotničtí pracovníci - nelékaři	1 462,00	136	Nově hlášená vybraná onemocnění	
	v tom:		137	jiné infekce způsob. salmonelami (A02)	602
97	ZPBD	1 066,97	138	TBC celkem (A15-19)	9
	z toho:		139	z toho: dýchacího ústrojí (A15-16)	7
98	všeobecné sestry a porodní asistentky	880,34	140	syfilis (A50-53)	14
99	ZPSZ	162,33	141	gonokoková infekce (A54)	9
100	ZPOD	220,66	142	virová encefalitida přen. klíšťaty (A84)	-
101	jiní odborní pracovníci (JOP) a dentisté	12,04	143	infekční mononukleóza (B27)	23
102	pedagogičtí pracovníci	9,73	144	bakteriální meningitida (G00)	1
103	technicko-hospodářští pracovníci (THP)	195,09	145	Nově hlášené případy zhoub. novotvarů a novotvarů in situ (C00-97, D00-09) (r.2002)	675
104	dělníci a provozní pracovníci	507,96		z toho:	
105 Smluvní pracovníci (PP) ve zdravotnictví			146	ZN plic - muži (C33-34)	45
106	Pracovníci celkem	45,80	147	ZN prsu - ženy (C50)	57
	v tom:		148	ZN kolorekta - muži (C18-21)	33
107	lékaři	27,43	149	ZN kolorekta - ženy (C18-21)	40
108	zubní lékaři	0,39	150	Počet živě naroz. dětí s vroz. vadou (r.2003)	47
109	farmaceuti	1,00	151	Počet dispenzar. onemocnění dětí a dorostu	12 267
110	zdravotničtí pracovníci - nelékaři	9,78	152	Počet dispenzarizovaných u PL pro dospělé	
	v tom:			pro:	
111	ZPBD	9,34	153	hypertenzní nemoci (I10-15)	16 790
	z toho:		154	ischemické nemoci srdeční (I20-25)	10 350
112	všeobecné sestry a porodní asistentky	7,14	155	cévní nemoci mozku (I60-69)	3 628
113	ZPSZ	-	156	Počet léčených diabetiků k 31.12.	9 755
114	ZPOD	0,20			
115	jiní odborní pracovníci (JOP) a dentisté	0,24			
116	pedagogičtí pracovníci	-			
117	technicko-hospodářští pracovníci (THP)	2,20			
118	dělníci a provozní pracovníci	5,00			







**Tržby za léčiva a zdravotnické prostředky
na 1 obyvatele (v Kč)**



ZDRAVOTNICTVÍ KRÁLOVÉHRADECKÉHO KRAJE 2004

