

Zdravotnictví
Královéhradeckého kraje 2005

Zdravotnictví kraje

Publikace je určena pro rychlou orientaci uživatele o základních charakteristikách zdravotnictví za kraj a jeho jednotlivé okresy. Úvod doplňuje přehled nemocnic a odborných léčebných ústavů rozšířený o základní ukazatele jejich činnosti. Data obsahují informace o obyvatelstvu a jeho pohybu, o síti zdravotnických zařízení a o jejich činnosti, dále uvádí informace o pracovnících a mzdách, o personálním vybavení lékařů podle druhu zařízení, zdravotním stavu obyvatelstva. Publikaci doplňují srovnávací grafy vybraných ukazatelů.

Health Care in Statistical Data Region

The publication facilitates fast information on the basic characteristics of health care in the region and its districts. Introduction is supplemented by a survey of hospitals and specialized therapeutic institutes with basic indicators of their activity. Data concern population and its movement, the network of health establishments and their activities, health personnel and wages, numbers of physicians by types of establishments and the state of health of the population. The publication is supplemented by charts of selected indicators.

© ÚZIS ČR, 2006
ISBN: 80-7280-561-4

Obsah

Úvod	5
Definice a vysvětlivky	7
Zkratky, značky v tabulkách	10
Přehled základních ukazatelů o činnosti nemocnic a odborných léčebných ústavů	11

Tabulková část

Zdravotnictví Královéhradeckého kraje	16
Zdravotnictví okresu Hradec Králové	18
Zdravotnictví okresu Jičín	20
Zdravotnictví okresu Náchod	22
Zdravotnictví okresu Rychnov nad Kněžnou	24
Zdravotnictví okresu Trutnov	26

Grafická část

Živě narození na 1 000 obyvatel	28
Zemřelí do 1 roku na 1 000 živě narozených	28
Úmrtnost na 1 000 obyvatel	28
Potraty na 1 000 žen fertilního věku	28
Počet obyvatel na 1 lékárnou včetně OOVL	29
Počet ambulantních vyšetření na 1 obyvatele	29
Počet obyvatel na 1 lékaře včetně zubních lékařů (přepočtený počet)	29
Počet lůžek v nemocnicích na 10 000 obyvatel	29
Evidenční počet zaměstnanců a zaměstnavatelé ve zdravotnictví na 10 000 obyvatel (přepočtený počet)	30
Průměrná měsíční mzda celkem v Kč (zákon č. 143/1992 Sb.).....	30
Průměrná měsíční mzda lékařů a zubních lékařů v Kč (zákon č. 143/1992 Sb.).....	30
Průměrná měsíční mzda všeobecných sester a porodních asistentek v Kč (zákon č. 143/1992 Sb.).....	30
Tržby za léčiva a zdravotnické prostředky na 1 obyvatele (v Kč).....	31

Úvod

Publikaci Zdravotnictví Královéhradeckého kraje 2005 připravil Královéhradecký krajský odbor Ústavu zdravotnických informací a statistiky ČR z údajů Národního zdravotnického informačního systému (NZIS), z podkladů Českého statistického úřadu, České správy sociálního zabezpečení, Krajské hygienické stanice a Státního zdravotního ústavu. Jedná se o přehled základních informací o zabezpečení zdravotnických služeb pro obyvatelstvo kraje. Tato publikace je součástí poskytovaných informací, které Královéhradecký krajský odbor ÚZIS ČR produkuje v průběhu roku. Jde zejména o Zdravotnickou ročenku Královéhradeckého kraje a další publikace, charakterizující činnost jednotlivých medicínských oborů v okresech a kraji, ale i ekonomické výsledky zdravotnických zařízení.

Demografické údaje a údaje o zdravotním stavu, publikované podle územního členění, jsou uváděny podle místa trvalého pobytu na území Královéhradeckého kraje, s výjimkou pracovní neschopnosti, kde jsou údaje podle sídla zaměstnavatele. Údaje o zdravotnických zařízeních a pracovnících jsou uváděny podle sídla zdravotnického zařízení. Data jsou publikována souhrnně za všechny rezorty, kde je poskytována péče a za které jsou data k dispozici. Každý okres je zpracován samostatně, organizace přímo řízené Ministerstvem zdravotnictví jsou započteny podle sídla do příslušných okresů.

Údaje za jednotlivá lůžková zařízení jsou uváděna pouze s jejich souhlasem. Jednotlivé nemocnice a odborné léčebné ústavy jsou charakterizovány základními ukazateli lůžkové péče jako je využití lůžek ve dnech, průměrná ošetrovací doba, počet hospitalizovaných apod.

V publikaci jsou uvedeny „Náklady na 1 ošetrovací den“. Jde o údaj, který využívá data z ročního statistického výkazu E (MZ) 6-04 (dále jen E604) o ekonomice zdravotnického zařízení (dále ZZ), které vede účetnictví a jeho Přílohy č. 1. Tato metoda není zcela exaktní z hlediska ekonomů, ale poskytuje orientační hodnotu nákladů na 1 ošetrovací den, která v sobě zahrnuje podíly z nákladů, které není možné vyčlenit specificky pro lůžkovou část.

Náklady na ošetrovací den za jednotlivá začleněná zařízení však nejsou k dispozici, jelikož jsou celkové náklady sledovány na výkaze E604 za celý právní subjekt. V Královéhradeckém kraji to jsou Fakultní nemocnice Hradec Králové (Léčebna návykových nemocí, Nechanice), Oblastní charita Červený Kostelec (Hospic Anežky České, Dvůr Králové nad Labem) a Sdružení ozdravoven a léčeben Trutnov (Gerontocentrum Hostinné, Léčebna zrakových vad, Dvůr Králové nad Labem a ozdravovny v Peci pod Sněžkou, Špindlerově Mlýně - Sv. Petru a Bedřichově, Nemojově u Dvora Králové).

Uspořádání a vnitřní struktura letošní publikace nedoznaly proti loňské žádné změny, pouze byl změněn název ukazatele 52 (Hygienická služba celkem nahrazeno Orgány ochrany veřejného zdraví) a ukazatele 96 a 110 (Zdravotníci pracovníci - nelékaři nahrazeno Ostatní odborní pracovníci ve zdravotnictví).

Údaj o průměrné měsíční mzdě v Kč (zákon č. 143/1992 Sb.) není v okrese Náchod v kategorii lékaři a zubní lékaři uveden, protože ubyla zdravotnická zařízení odměňovaná podle výše uvedeného zákona a zbývající jediné zdravotnické zařízení Dětský domov v Broumově lékaři nedisponuje.

Všechny údaje v publikaci jsou za rok 2005, kromě onemocnění zhoubnými novotvory (C00 - C09), kde je uveden konečný stav z roku 2003, a počet živě narozených dětí s vrozenou vadou, který je uváděn za rok 2004. Počty zdravotnických zařízení, počty lůžek a počet pracovníků představují stav k 31.12.2005. Pro výpočet relativních ukazatelů byl použit střední stav obyvatel k 1.7.2005, s výjimkou ukazatelů „Procento žen užívajících antikoncepci“, „Počet obyvatel na 1 lékárnou“ a „Počet lůžek v nemocnicích na 10 tisíc obyvatel“ (stav k 31.12.2005).

Věříme, že Vám předkládaná publikace přinese mnoho užitku a děkujeme touto cestou ředitelům zdravotnických zařízení za souhlas k publikování údajů, které máme k dispozici v rámci Programu statistických zjišťování a které v souladu se zákonem č. 89/1995 Sb., o státní statistické službě, ve znění pozdějších předpisů, publikujeme.

Zpracoval ÚZIS ČR
Královéhradecký krajský odbor
Hradecká 1172, 500 03 Hradec Králové
tel.: 495 515 332
fax: 495 513 526
e-mail: drahokoupilova@uzis.cz
<http://www.uzis.cz>

Definice pojmů

Index stáří: - počet osob ve věku 65 let a více na 100 osob ve věku 0-14 let (k 31.12.)

Úmrtnost:

specifická - úmrtnost v dané věkové skupině

standardizovaná - úmrtnost teoretické evropské populace („evropského standardu“) vypočtená z jednotlivých specifických úmrtností konkrétní populace

kojenecká - počet zemřelých do 1 roku věku na 1 000 živě narozených

novorozenecká - počet zemřelých do 28 dnů věku na 1 000 živě narozených.

Průměrné procento pracovní neschopnosti - podíl kalendářních dnů pracovní neschopnosti na celkovém kalendářním fondu ve sledovaném období.

Ošetření-vyšetření - za jedno ošetření (vyšetření) se považuje soubor všech výkonů provedených při ošetřování jedné fyzické osoby na témže oddělení (pracovišti) nebo v bytě.

Využití lůžek ve dnech (maximální lůžkové kapacity)

= ošetřovací dny / průměrný počet lůžek

- průměrný počet dnů v roce, kdy je lůžko obsazeno pacientem.

Náklady na 1 ošetřovací den - jde o poměrný údaj, který využívá data z ročního statistického výkazu o ekonomice zdravotnického zařízení a je vypočítán podle následujícího vzorce:

$$\text{Poměrné náklady na 1 ošetřovací den} = L \cdot \{1 + (D+J+N)/(L+A)\} / T$$

kde:

L = náklady na lůžkovou zdravotní péči

D = náklady na zdravotní dopravu

J = náklady na jinou zdravotní péči

N = náklady na výkony nezdravotní

A = náklady na ambulantní péči

T = počet ošetřovacích dnů

Výpočet byl proveden za zdravotnická zařízení, u kterých byly k dispozici všechny dílčí údaje. Náklady na ošetřovací den za jednotlivá začleněná zařízení (např. LDN) nejsou k dispozici, jelikož jsou celkově sledovány na výkaze E (MZ) 6-04 za celý právní subjekt. Tato metoda není zcela exaktní z hlediska ekonomů, ale poskytuje orientační hodnotu nákladů na 1 ošetřovací den.

Vysvětlivky

Procento žen užívajících antikoncepci k 31.12. (řádek 30) - je uvedeno pouze za kraj, v okrese tento údaj ztrácí vypovídací hodnotu, proto není uveden

= počet žen užívajících antikoncepci hormonální i nitroděložní ve vztahu k počtu žen ve fertilním věku

Tržby za léčiva a zdravotnické prostředky na 1 obyvatele (řádek 61)

= za recepty a poukazy vč. doplatků, volný prodej

Ošetření (vyšetření) v ambulantní péči (bez SVLS, ZZS a AR),
Ošetření (vyšetření) v ambulantní péči (bez SVLS, ZZS a AR) na 1 obyvatele
(řádek 129, 130)

= včetně vyšetření LSPP

TBC celkem, z toho TBC dýchacího ústrojí (řádek 138, 139)

**= TBC nově zjištěná + recidivy, bakteriologicky ověřená i neověřená;
údaj za kraj včetně cizinců s krátkodobým pobytem a bezdomovců**

Syfilis, Gonokoková infekce (řádek 140, 141)

= údaj bez cizinců s krátkodobým pobytem a bezdomovců

Nově hlášené případy zhoubných novotvarů a novotvarů in situ (řádky 145-149)

**= definitivní údaje za rok 2003;
údaj za kraj včetně bezdomovců**

Počet živě narozených dětí s vrozenou vadou (řádek 150)

**= živě narození s vrozenou vadou zjištěnou do 1 roku života - uvádění
podle roku narození dítěte, tj. v roce 2004** (včetně živě narozených
s vrozenou vadou, za které nebylo odevzdáno Hlášení vrozené vady, ale vada
byla uvedena ve Zprávě o novorozenci)

Přepočtený počet pracovníků - součet úvazků jednotlivých pracovníků zdravotnických zařízení, přepočtený podle délky plné týdenní pracovní doby, stanovené pro dané zařízení či pracoviště. Obvyklá délka pracovní doby je 40 hodin týdně, dále to může být 39,5 hodin (pracoviště TRN), nebo 38,75 hodin (2směnný provoz), 37,5 hodin (3směnný nebo nepřetržitý provoz), 33,5 hodin (zdravotní důvody) a nebo 30 hodin (mladiství).

Počet pracovníků ve zdravotnictví zahrnuje:

- zaměstnance v evidenčním počtu
- zaměstnavatele
- smluvní pracovníky.

Evidenční počet zaměstnanců - počet zaměstnanců všech kategorií daného zařízení či pracoviště, kteří jsou k němu v pracovním, služebním či členském poměru (mají pracovní smlouvu na dobu určitou či neurčitou). Do evidenčního počtu se nezapočítávají např. ženy na mateřské dovolené, osoby na rodičovské dovolené.

Zaměstnavatelé - do počtu zaměstnavatelů jsou zahrnuti ti pracovníci, kteří pracují v daném zdravotnickém zařízení a pracují jako:

- fyzické osoby, nezapsané v obchodním ani živnostenském rejstříku, podnikající na základě zvláštních předpisů (zákon č. 455/1991 Sb.) a zaměstnávají v rámci svého podnikání jiné osoby,
- fyzické osoby, nezapsané v obchodním ani živnostenském rejstříku, podnikající na základě zvláštních předpisů (zákon č. 455/1991 Sb.), kteří nezaměstnávají v rámci svého podnikání jiné osoby a pracují na vlastní účet.

Nepatří sem podnikatelé, kteří pouze vlastní zdravotnické zařízení, ale neppracují v něm.

Smluvní pracovníci - jsou pracovníci, kteří pracují v daném zdravotnickém zařízení a nepatří do evidenčního počtu zaměstnanců, tzn., že pracují např.:

- na dohody o pracích konaných mimo pracovní poměr,
- podle § 38 odst. 4 Zákoníku práce dočasně přidělení k výkonu práce do jiné organizace (např. stáže),
- na smlouvu o dílo (dle občanského nebo obchodního zákoníku) či jinou smlouvu,
- jako spolupracující rodinný příslušník.

Kategorie odborných pracovníků ve zdravotnictví jsou určeny:

- zákonem č. 95/2004 Sb., o podmínkách získávání a uznávání odborné způsobilosti a specializované způsobilosti k výkonu zdravotnického povolání lékaře, zubního lékaře a farmaceuta,
- zákonem č. 96/2004 Sb., o podmínkách získávání a uznávání způsobilosti k výkonu nelékařských zdravotnických povolání a k výkonu činností souvisejících s poskytováním zdravotní péče a o změně některých souvisejících zákonů (zákon o nelékařských zdravotnických povoláních).

Kategorie odborných pracovníků ve zdravotnictví a jejich činnosti podle zákona č. 96/2004 Sb.:

- zdravotničtí pracovníci nelékaři s odbornou způsobilostí (ZPBD) - § 5 až § 21,
- zdravotničtí pracovníci nelékaři s odbornou a specializovanou způsobilostí (ZPSZ) - § 22 až § 28,
- zdravotničtí pracovníci nelékaři pod odborným dohledem nebo přímým vedením (ZPOD) - § 29 až § 42,
- jiní odborní pracovníci nelékaři s odbornou způsobilostí (JOP) - § 43.

Odměňování ve zdravotnictví:

- Podle **zákona č. 143/1992 Sb.**, ve znění pozdějších předpisů jsou odměňováni zaměstnanci ve zdravotnických organizacích přímo řízených MZ a v organizacích řízených územními orgány, tj. kraji, městy a obcemi. Jedná se o příspěvkové organizace a organizační složky státu.
- Podle **zákona č. 1/1992 Sb.**, ve znění pozdějších předpisů jsou odměňováni zaměstnanci v privátních zdravotnických zařízeních, tj. ve zdravotnických zařízeních zřízených fyzickou osobou, církví, jinou právnickou osobou, a zaměstnanci všech lázeňských organizací.

Při výpočtu průměrné mzdy se vychází ze souboru zařízení, který tvoří všechna lůžková zařízení včetně lánů a 5% výběr ambulantních zdravotnických zařízení.

Zkratky

AR	anesteziologicko-resuscitační (oddělení)
LDN	léčebna pro dlouhodobě nemocné
LSPP	lékařská služba první pomoci
OOVL	odloučená oddělení výdeje léčiv
PL	praktický lékař
PP	přepočtený počet
SVLS	společné vyšetřovací a léčebné složky
TBC	tuberkulóza
TRN	TBC + respirační nemoci
UPT	umělé přerušení těhotenství
ZZS	zdravotnická záchranná služba

Značky v tabulkách

Ležatá čárka (-)	v tabulce na místě čísla značí, že se jev nevyskytoval.
Nula (0; 0,0; 0,00)	znamená, že se jev vyskytl, ale hodnota vypočteného ukazatele je menší než polovina jednotky použité v tabulce.
Tečka (.)	na místě čísla značí, že údaj není k dispozici nebo je nespolehlivý.
Ležatý křížek (x)	značí, že zápis není možný z logických důvodů.
Stříška (^)	ke zveřejnění údajů nebyl dán souhlas.

Zdravotnická zařízení - Královéhradecký kraj**Královéhradecký kraj****Nemocnice Královéhradeckého kraje celkem**

Počet		Prům. obsazená lůžka na 1 úvazek		Využití lůžek ve dnech	Průměrná ošetřovací doba	Náklady na 1 ošetřovací den
lůžek k 31.12.	hospitalizovaných	lékaře/den	sestry u lůžka/den			
3 720	116 710	6,0	1,4	259,8	8,3	3 495

Fakultní nemocnice Královéhradeckého kraje

Počet		Prům. obsazená lůžka na 1 úvazek		Využití lůžek ve dnech	Průměrná ošetřovací doba	Náklady na 1 ošetřovací den
lůžek k 31.12.	hospitalizovaných	lékaře/den	sestry u lůžka/den			
1 461	42 181	5,6	1,3	263,2	9,1	6 445

Nemocnice Královéhradeckého kraje (bez Fakultní nemocnice)

Počet		Prům. obsazená lůžka na 1 úvazek		Využití lůžek ve dnech	Průměrná ošetřovací doba	Náklady na 1 ošetřovací den
lůžek k 31.12.	hospitalizovaných	lékaře/den	sestry u lůžka/den			
2 259	74 529	6,3	1,6	257,5	7,8	1 914

OLÚ Královéhradeckého kraje

Počet		Prům. obsazená lůžka na 1 úvazek		Využití lůžek ve dnech	Průměrná ošetřovací doba	Náklady na 1 ošetřovací den
lůžek k 31.12.	hospitalizovaných	lékaře/den	sestry u lůžka/den			
1 007	7 186	23,8	3,3	276,9	40,3	.

Hradec Králové**Fakultní nemocnice Hradec Králové**

Počet		Prům. obsazená lůžka na 1 úvazek		Využití lůžek ve dnech	Průměrná ošetřovací doba	Náklady na 1 ošetřovací den
lůžek k 31.12.	hospitalizovaných	lékaře/den	sestry u lůžka/den			
1 461	42 181	5,6	1,3	263,2	9,1	6 445

interna (201 z toho JIP 36), kardiologie (80 z toho JIP 20), geriatric (46 z toho JIP 12), infekce (54 z toho JIP 10), TRN (37 z toho JIP 6), neurologie (58 z toho JIP 4), psychiatrie (60), pediatrie (118 z toho JIP 35, novorozenecké 23), gynekologie (85 z toho JIP 7, porodnice 50), chirurgie (156 z toho JIP 17, traumatologie 30), dětská chirurgie (29 z toho JIP 4), neurochirurgie (89 z toho JIP 13), kardiochirurgie (64 z toho JIP 16), AR (5), ortopedie (85 z toho JIP 4), urologie (55 z toho JIP 4), ORL (60), oční (30), kožní (36), radiační onkologie (62), rehabilitace (51)

První privátní chirurgické centrum SANUS, s.r.o., Hradec Králové

Počet		Prům. obsazená lůžka na 1 úvazek		Využití lůžek ve dnech	Průměrná ošetřovací doba	Náklady na 1 ošetřovací den
lůžek k 31.12.	hospitalizovaných	lékaře/den	sestry u lůžka/den			
57	3 050	3,0	1,0	163,1	3,1	^

gynekologie (21 z toho JIP 4), plastická chirurgie (15), urologie (21 z toho JIP 4)

OLÚ - Léčebna návykových nemocí Nechanice

Počet		Prům. obsazená lůžka na 1 úvazek		Využití lůžek ve dnech	Průměrná ošetřovací doba	Náklady na 1 ošetřovací den
lůžek k 31.12.	hospitalizovaných	lékaře/den	sestry u lůžka/den			
56	352	25,1	3,1	326,5	52,0	.

psychiatrie AT - návykové nemoci (56)

Zdravotnická zařízení - Královéhradecký kraj**OLÚ - Léčebna pro dlouhodobě nemocné Hradec Králové**

Počet		Prům. obsazená lůžka na 1 úvazek		Využití lůžek ve dnech	Průměrná ošetřovací doba	Náklady na 1 ošetřovací den
lůžek k 31.12.	hospitalizovaných	lékaře/den	sestry u lůžka/den			
99	314	31,0	3,9	342,6	108,2	1 085

ústavní ošetřovatelská péče (99)

Jičín**Oblastní nemocnice Jičín a.s.**

Počet		Prům. obsazená lůžka na 1 úvazek		Využití lůžek ve dnech	Průměrná ošetřovací doba	Náklady na 1 ošetřovací den
lůžek k 31.12.	hospitalizovaných	lékaře/den	sestry u lůžka/den			
395	15 104	5,7	1,6	280,8	7,3	2 092

interna I. Jičín (80 z toho JIP 9), interna II. Nový Bydžov (45 z toho JIP 5), neurologie (20), psychiatrie (21), pediatrie (34 z toho novorozenecké 12), gynekologie (40 z toho porodnice 17), chirurgie (56), AR (10), ORL (23), radiační onkologie (30), rehabilitace Nový Bydžov (36)

OLÚ - Léčebna pro dlouhodobě nemocné Jičín

Počet		Prům. obsazená lůžka na 1 úvazek		Využití lůžek ve dnech	Průměrná ošetřovací doba	Náklady na 1 ošetřovací den
lůžek k 31.12.	hospitalizovaných	lékaře/den	sestry u lůžka/den			
146	1 068	19,3	3,6	354,6	48,5	.

ústavní ošetřovatelská péče (21), LDN Nový Bydžov - následná péče revmatologie (26), ústavní ošetřovatelská péče (99)

OLÚ - Léčebna pro dlouhodobě nemocné Hořice

Počet		Prům. obsazená lůžka na 1 úvazek		Využití lůžek ve dnech	Průměrná ošetřovací doba	Náklady na 1 ošetřovací den
lůžek k 31.12.	hospitalizovaných	lékaře/den	sestry u lůžka/den			
120	492	29,0	4,0	353,2	86,2	.

ústavní ošetřovatelská péče (120)

Náchod**Oblastní nemocnice Náchod a.s.**

Počet		Prům. obsazená lůžka na 1 úvazek		Využití lůžek ve dnech	Průměrná ošetřovací doba	Náklady na 1 ošetřovací den
lůžek k 31.12.	hospitalizovaných	lékaře/den	sestry u lůžka/den			
502	15 165	5,6	1,5	249,3	8,3	2 193

interna (80 z toho JIP 7), infekční (40), neurologie (19), psychiatrie (30), pediatrie (57 z toho novorozenecké 15), gynekologie (47 z toho porodnice 15), chirurgie (75 z toho JIP 4, dětská chirurgie 12), AR (6), ortopedie (25), urologie (20), ORL (20), ústavní ošetřovatelská péče (83)

Broumovská nemocnice a.s., Broumov

Počet		Prům. obsazená lůžka na 1 úvazek		Využití lůžek ve dnech	Průměrná ošetřovací doba	Náklady na 1 ošetřovací den
lůžek k 31.12.	hospitalizovaných	lékaře/den	sestry u lůžka/den			
113	2 840	8,2	2,1	321,6	12,8	1 563

interna (25), chirurgie (22), intenzivní péče (6), ústavní ošetřovatelská péče (60)

Zdravotnická zařízení - Královéhradecký kraj**VISUS, s.r.o. - nemocnice Police nad Metují**

Počet		Prům. obsazená lůžka na 1 úvazek		Využití lůžek ve dnech	Průměrná ošetřovací doba	Náklady na 1 ošetřovací den
lůžek k 31.12.	hospitalizovaných	lékaře/den	sestry u lůžka/den			
13	1 702	2,5	1,1	158,7	1,2	4 439

oční (13)

OLÚ - Oblastní charita Červený Kostelec

Počet		Prům. obsazená lůžka na 1 úvazek		Využití lůžek ve dnech	Průměrná ošetřovací doba	Náklady na 1 ošetřovací den
lůžek k 31.12.	hospitalizovaných	lékaře/den	sestry u lůžka/den			
30	380	10,5	2,4	319,3	25,2	3 071

léčba bolesti (30)

Rychnov nad Kněžnou**Oblastní nemocnice Rychnov nad Kněžnou a.s.**

Počet		Prům. obsazená lůžka na 1 úvazek		Využití lůžek ve dnech	Průměrná ošetřovací doba	Náklady na 1 ošetřovací den
lůžek k 31.12.	hospitalizovaných	lékaře/den	sestry u lůžka/den			
269	9 547	6,0	1,1	236,4	6,7	2 601

interna (67 z toho JIP 6), pediatrie (40 z toho novorozenecké 12), gynekologie (40 z toho porodnice 18),
chirurgie (57 z toho JIP 4), AR (5), ortopedie (29), ústavní ošetřovatelská péče (31)

Opočenská nemocniční, a.s., Opočno

Počet		Prům. obsazená lůžka na 1 úvazek		Využití lůžek ve dnech	Průměrná ošetřovací doba	Náklady na 1 ošetřovací den
lůžek k 31.12.	hospitalizovaných	lékaře/den	sestry u lůžka/den			
142	4 237	6,8	1,5	229,4	7,8	1 719

interna (40 z toho JIP 3), pediatrie (10 z toho novorozenecké 10), gynekologie (30 z toho porodnice 10), chirurgie (36 z toho JIP 4), ústavní ošetřovatelská péče (26)

OLÚ - Léčebna pro dlouhodobě nemocné Opočno

Počet		Prům. obsazená lůžka na 1 úvazek		Využití lůžek ve dnech	Průměrná ošetřovací doba	Náklady na 1 ošetřovací den
lůžek k 31.12.	hospitalizovaných	lékaře/den	sestry u lůžka/den			
53	90	16,8	3,1	342,1	202,6	796

ústavní ošetřovatelská péče (53)

Trutnov**Oblastní nemocnice Trutnov a.s.**

Počet		Prům. obsazená lůžka na 1 úvazek		Využití lůžek ve dnech	Průměrná ošetřovací doba	Náklady na 1 ošetřovací den
lůžek k 31.12.	hospitalizovaných	lékaře/den	sestry u lůžka/den			
343	11 563	6,1	1,3	228,2	6,8	1 492

interna (81 z toho JIP 6), TRN (20), neurologie (31), pediatrie (48 z toho JIP 3, novorozenecké 15), gynekologie (51 z toho porodnice 23), chirurgie (59 z toho JIP 4), AR (5), ortopedie (20), radiační onkologie (28)

Zdravotnická zařízení - Královéhradecký kraj**Městská nemocnice, a.s., Dvůr Králové nad Labem**

Počet		Prům. obsazená lůžka na 1 úvazek		Využití lůžek ve dnech	Průměrná ošetřovací doba	Náklady na 1 ošetřovací den
lůžek k 31.12.	hospitalizovaných	lékaře/den	sestry u lůžka/den			
166	4 855	10,0	2,1	304,9	10,4	1 381

interna (44 z toho JIP 4), chirurgie (52 z toho JIP 3), urologie (20), ústavní ošetřovatelská péče (50)

Česko-německá horská nemocnice Krkonoše, s.r.o., Vrchlabí

Počet		Prům. obsazená lůžka na 1 úvazek		Využití lůžek ve dnech	Průměrná ošetřovací doba	Náklady na 1 ošetřovací den
lůžek k 31.12.	hospitalizovaných	lékaře/den	sestry u lůžka/den			
193	5 269	6,0	1,9	257,1	9,3	^

interna (33), pediatrie (20 z toho novorozenecké 10), gynekologie (20 z toho porodnice 13), chirurgie (40), intenzivní péče (10), ústavní ošetřovatelská péče (70)

REHAMEDICA nemocnice, Žacléř

Počet		Prům. obsazená lůžka na 1 úvazek		Využití lůžek ve dnech	Průměrná ošetřovací doba	Náklady na 1 ošetřovací den
lůžek k 31.12.	hospitalizovaných	lékaře/den	sestry u lůžka/den			
66	1 200	22,8	4,6	354,5	19,5	655

rehabilitace (66)

OLÚ - Sanatorium MUDr. Jaroslava Bílka s.r.o., Trutnov

Počet		Prům. obsazená lůžka na 1 úvazek		Využití lůžek ve dnech	Průměrná ošetřovací doba	Náklady na 1 ošetřovací den
lůžek k 31.12.	hospitalizovaných	lékaře/den	sestry u lůžka/den			
40	345	16,7	2,4	304,0	35,2	.

ústavní ošetřovatelská péče (40)

OLÚ - GERONTOCENTRUM Hostinné

Počet		Prům. obsazená lůžka na 1 úvazek		Využití lůžek ve dnech	Průměrná ošetřovací doba	Náklady na 1 ošetřovací den
lůžek k 31.12.	hospitalizovaných	lékaře/den	sestry u lůžka/den			
99	914	20,3	3,1	343,9	37,3	.

rehabilitace (99)

OLÚ - Léčebna zrakových vad, Dvůr Králové nad Labem

Počet		Prům. obsazená lůžka na 1 úvazek		Využití lůžek ve dnech	Průměrná ošetřovací doba	Náklady na 1 ošetřovací den
lůžek k 31.12.	hospitalizovaných	lékaře/den	sestry u lůžka/den			
30	239	21,3	2,6	284,5	35,7	.

dětské oční (30)

OLÚ - Sdružení ozdravoven a léčeben Trutnov

Počet		Prům. obsazená lůžka na 1 úvazek		Využití lůžek ve dnech	Průměrná ošetřovací doba	Náklady na 1 ošetřovací den
lůžek k 31.12.	hospitalizovaných	lékaře/den	sestry u lůžka/den			
306	2 376	56,7	3,5	144,3	18,5	.

4 ozdravovny

Zdravotnická zařízení - Královéhradecký kraj**OLÚ - HOSPIC Anežky České - Domov Sv. Josefa, Dvůr Králové nad Labem**

Počet		Prům. obsazená lůžka na 1 úvazek		Využití lůžek ve dnech	Průměrná ošetřovací doba	Náklady na 1 ošetřovací den
lůžek k 31.12.	hospitalizovaných	lékaře/den	sestry u lůžka/den			
28	188	12,7	1,4	259,3	41,8	.

léčba bolesti (28)

Zdravotnictví - Královéhradecký kraj

1 Demografie		35 Počty zdravotnických zařízení - pokračování		
2	Počet obyvatel k 1.7.	547 849	41 Léčebny tuberkulózy a respiračních nemocí	-
3	└ z toho: ženy	280 780	42 Psychiatrické léčebny	1
4	Počet obyvatel k 31.12.	548 368	43 Lázeňské léčebny	3
	z toho:		44 Ostatní lůžková zařízení	8
5	└ ženy celkem	280 846	45 Samostatná ambulantní zařízení	1 361
6	└└ z toho: ženy 15-49 let	131 323	46 Kojenecké ústavy a dětské domovy	2
7	└ děti (0-14 let)	81 394	47 Dětská centra a stacionáře	1
8	└ dorost (15-19 let)	34 602	48 Stacionáře pro dospělé	-
9	Index stáří	100,3	49 Zvláštní zdravotnická zařízení - ostatní	29
10	Mrtvě narození	22	50 Lékárny (vč. OOVL)	154
11	Živě narození	5 405	51 Výdejny zdravotnických prostředků	4
12	na 1 000 obyvatel	9,9	52 Orgány ochrany veřejného zdraví	2
13	Zemřelí do 28 dnů	9	z toho:	
14	na 1 000 živě narozených	1,7	53 └ zdravotní ústav	1
15	Zemřelí do 1 roku	12	54 └ krajská hygienická stanice	1
16	na 1 000 živě narozených	2,2	55 Ostatní zdravotnická zařízení	1
17	Zemřelí celkem	5 708	56 Lékárenská péče celkem	
18	na 1 000 obyvatel	10,4	57 Počet obyvatel na 1 lékárně (vč. OOVL)	3 561
	z toho:		58 Farmaceuti (přepočtený počet)	375,36
19	└ novotvary	1 410	59 Farmaceutičtí asistenti (přepočtený počet)	211,71
20	└ nemoci oběhové	3 018	60 Počet expedovaných receptů a poukazů	5 588 965
21	└ poranění a otravy	305	61 Tržby za léčiva a zdrav.prostředky na 1 ob.	7 074
22	└ z toho: sebevraždy	82	62 Lůžka	
23	Standardizovaná úmrtnost celkem	789,6	63 Lůžka celkem	6 170
	z toho:		v tom:	
24	└ muži	1 006,0	64 └ nemocnice celkem	3 720
25	└ ženy	626,5	65 └ na 10 tis. obyv. k 31.12.	67,8
26	Potraty celkem	2 277	66 └ z toho: privátní nemocnice	2 193
27	na 1 000 žen fertil. věku (15-49 let)	17,3	67 └ léčebny pro dlouhodobě nemocné	458
	z toho:		68 └ léčebny tuberkulózy a respirač. nemocí	-
28	└ umělá přerušení těhotenství (UPT)	1 569	69 └ psychiatrické léčebny	56
29	na 1 000 žen fertilního věku	11,9	70 └ lázeňské léčebny	1 443
30	Procento žen užívající antikoncepci	53,1	71 └ ostatní lůžková zařízení	493
31	Sňatky	2 706	72 Lékaři, vč. zubních lékařů (PP)	
32	na 1 000 obyvatel	4,9	73 Lůžková péče celkem	500,83
33	Rozvody	1 716	v tom:	
34	na 1 000 obyvatel	3,1	74 └ nemocnice	443,77
35 Počty zdravotnických zařízení			75 └ léčebny pro dlouhodobě nemocné	19,30
36	Nemocnice celkem	12	76 └ léčebny tuberkulózy a respirač. nemocí	-
	z toho:		77 └ psychiatrické léčebny	2,00
37	└ nemocnice následné péče	-	78 └ lázeňské léčebny	23,75
38	└ nemocnice privátní	10	79 └ ostatní lůžková zařízení	12,01
39	└ z toho: následné péče	-		
40	Léčebny pro dlouhodobě nemocné	5		

Zdravotnictví - Královéhradecký kraj

72 Lékaři, vč. zubních lékařů (PP) - pokračování		119 Průměrná měsíční mzda v Kč (zákon č. 143/1992 Sb.)		
80	Ambulantní péče (vč. SVLS) celkem	1 645,06	120 Celkem	22 330
	v tom:		z toho:	
81	ambulantní části nemocnic	489,28	121 lékaři a zubní lékaři	46 351
82	ambulantní části ost. lůžkových zařízení	-	122 ZPBD	21 688
83	samostatná ambulantní zařízení celkem	1 155,78	123 z toho:	
	z toho:		↳ všeobecné sestry a porodní asistentky	21 784
84	praktičtí lékaři pro dospělé	243,69	124 Průměrná měsíční mzda v Kč (zákon č. 1/1992 Sb.)	
85	praktičtí lékaři pro děti a dorost	122,05	125 Celkem	16 298
86	praktičtí zubní lékaři	323,11	z toho:	
87	praktičtí ženští lékaři	52,95	126 lékaři a zubní lékaři	35 107
88	lékaři specialisté (vyjma SVLS)	281,40	127 všeobecné sestry a porodní asistentky	15 560
89	Společ. vyšetřovací a léčebné složky (SVLS)	184,75	128 Počet ambulantních ošetření (bez SVLS, ZZS a AR)	
90	Ostatní zdravotnická zařízení	39,81	129 Ošetření (vyšetření) v ambulantní péči	8 445 587
91 Evidenční počet zaměstnanců a zaměstnavatelé (PP)			130 na 1 obyvatele	15,4
92	Pracovníci celkem	13 279,90	131 Zdravotní stav	
	v tom:		132 Hospitalizovaní v nem. na 100 000 obyv.	21 721
93	lékaři	1 823,79	133 Pracovní neschopnost	
94	zubní lékaři	361,91	134 poč. hlášených případů na 100 nem. poj.	72,3
95	farmaceuti	392,88	135 průměrné % pracovní neschopnosti	6,427
96	ostatní odborní pracovníci ve zdravotnictví	7 879,35	136 Nově hlášená vybraná onemocnění	
	v tom:		137 jiné infekce způsob. salmonelami (A02)	2 038
97	ZPBD	5 723,71	138 TBC celkem (A15-19)	50
	z toho:		139 z toho: dýchacího ústrojí (A15-16)	44
98	všeobecné sestry a porodní asistentky	4 531,68	140 syfilis (A50-53)	20
99	ZPSZ	562,43	141 gonokoková infekce (A54)	20
100	ZPOD	1 369,04	142 virová encefalitida přen. klíšťaty (A84)	18
101	jiní odborní pracovníci (JOP) a dentisté	224,17	143 infekční mononukleóza (B27)	104
102	pedagogičtí pracovníci	9,03	144 bakteriální meningitida (G00)	7
103	technicko-hospodářští pracovníci (THP)	990,61	145 Nově hlášené případy zhoub. novotvarů a novotvarů in situ (C00-97, D00-09) (r.2003)	3 346
104	dělníci a provozní pracovníci	1 822,33	z toho:	
105 Smluvní pracovníci (PP) ve zdravotnictví			146 ZN plic - muži (C33-34)	234
106	Pracovníci celkem	207,49	147 ZN prsu - ženy (C50)	311
	v tom:		148 ZN kolorekta - muži (C18-21)	222
107	lékaři	107,68	149 ZN kolorekta - ženy (C18-21)	166
108	zubní lékaři	0,39	150 Počet živě naroz. dětí s vroz. vadou (r.2004)	202
109	farmaceuti	6,41	151 Počet dispenzar. onemocnění dětí a dorostu	45 884
110	ostatní odborní pracovníci ve zdravotnictví	64,35	152 Počet dispenzarizovaných u PL pro dospělé	-
	v tom:		pro:	
111	ZPBD	53,30	153 hypertenzní nemoci (I10-15)	83 806
	z toho:		154 ischemické nemoci srdeční (I20-25)	44 407
112	všeobecné sestry a porodní asistentky	45,68	155 cévní nemoci mozku (I60-69)	12 739
113	ZPSZ	0,98	156 Počet léčených diabetiků k 31.12.	38 265
114	ZPOD	9,26		
115	jiní odborní pracovníci (JOP) a dentisté	0,81		
116	pedagogičtí pracovníci	-		
117	technicko-hospodářští pracovníci (THP)	11,92		
118	dělníci a provozní pracovníci	16,74		

Zdravotnictví okresu Hradec Králové

1 Demografie		35 Počty zdravotnických zařízení - pokračování		
2	Počet obyvatel k 1.7.	159 364	41 Léčebny tuberkulózy a respiračních nemocí	-
3	└ z toho: ženy	82 391	42 Psychiatrické léčebny	1
4	Počet obyvatel k 31.12.	159 502	43 Lázeňské léčebny	-
	z toho:		44 Ostatní lůžková zařízení	-
5	└ ženy celkem	82 381	45 Samostatná ambulantní zařízení	423
6	└└ z toho: ženy 15-49 let	38 181	46 Kojenecké ústavy a dětské domovy	-
7	└ děti (0-14 let)	22 549	47 Dětská centra a stacionáře	1
8	└ dorost (15-19 let)	9 626	48 Stacionáře pro dospělé	-
9	Index stáří	111,9	49 Zvláštní zdravotnická zařízení - ostatní	7
10	Mrtvě narození	4	50 Lékárny (vč. OOVL)	53
11	Živě narození	1 547	51 Výdejny zdravotnických prostředků	2
12	na 1000 obyvatel	9,7	52 Orgány ochrany veřejného zdraví	2
13	Zemřelí do 28 dnů	2	z toho:	
14	na 1 000 živě narozených	1,3	53 └ zdravotní ústav	1
15	Zemřelí do 1 roku	4	54 └ krajská hygienická stanice	1
16	na 1 000 živě narozených	2,6	55 Ostatní zdravotnická zařízení	-
17	Zemřelí celkem	1 631	56 Lékárenská péče celkem	
18	na 1 000 obyvatel	10,2	57 Počet obyvatel na 1 lékárně (vč. OOVL)	3 009
	z toho:		58 Farmaceuti (přepočtený počet)	161,48
19	└ novotvary	405	59 Farmaceutičtí asistenti (přepočtený počet)	76,10
20	└ nemoci oběhové	850	60 Počet expedovaných receptů a poukazů	1 802 410
21	└ poranění a otravy	86	61 Tržby za léčiva a zdrav.prostředky na 1 ob.	13 590
22	└ z toho: sebevraždy	21	62 Lůžka	
23	Standardizovaná úmrtnost celkem	742,1	63 Lůžka celkem	1 879
	z toho:		v tom:	
24	└ muži	940,1	64 └ nemocnice celkem	1 599
25	└ ženy	596,4	65 └ na 10 tis. obyv. k 31.12.	100,2
26	Potraty celkem	781	66 └ z toho: privátní nemocnice	138
27	na 1 000 žen fertil. věku (15-49 let)	20,5	67 └ léčebny pro dlouhodobě nemocné	224
	z toho:		68 └ léčebny tuberkulózy a respirač. nemocí	-
28	└ umělá přerušení těhotenství (UPT)	535	69 └ psychiatrické léčebny	56
29	na 1 000 žen fertilního věku	14,0	70 └ lázeňské léčebny	-
30	Procento žen užívající antikoncepci	.	71 └ ostatní lůžková zařízení	-
31	Sňatky	829	72 Lékaři, vč. zubních lékařů (PP)	
32	na 1 000 obyvatel	5,2	73 Lůžková péče celkem	219,75
33	Rozvody	506	v tom:	
34	na 1 000 obyvatel	3,2	74 └ nemocnice	208,55
35 Počty zdravotnických zařízení			75 └ léčebny pro dlouhodobě nemocné	9,20
36	Nemocnice celkem	2	76 └ léčebny tuberkulózy a respirač. nemocí	-
	z toho:		77 └ psychiatrické léčebny	2,00
37	└ nemocnice následné péče	-	78 └ lázeňské léčebny	-
38	└ nemocnice privátní	1	79 └ ostatní lůžková zařízení	-
39	└ z toho: následné péče	-		
40	Léčebny pro dlouhodobě nemocné	1		

Zdravotnictví okresu Hradec Králové

72 Lékaři, vč. zubních lékařů (PP) - pokračování		119 Průměrná měsíční mzda v Kč (zákon č. 143/1992 Sb.)		
80	Ambulantní péče (vč. SVLS) celkem	707,36	120 Celkem	22 980
	v tom:		z toho:	
81	ambulantní části nemocnic	307,86	121 lékaři a zubní lékaři	46 634
82	ambulantní části ost. lůžkových zařízení	-	122 ZPBD	22 016
83	samostatná ambulantní zařízení celkem	399,50	123 z toho:	
	z toho:		└ všeobecné sestry a porodní asistentky	22 160
84	praktičtí lékaři pro dospělé	68,05	124 Průměrná měsíční mzda v Kč (zákon č. 1/1992 Sb.)	
85	praktičtí lékaři pro děti a dorost	40,00	125 Celkem	22 153
86	praktičtí zubní lékaři	107,43	z toho:	
87	praktičtí ženští lékaři	14,70	126 lékaři a zubní lékaři	40 922
88	lékaři specialisté (vyjma SVLS)	97,36	127 všeobecné sestry a porodní asistentky	21 278
89	Společ. vyšetřovací a léčebné složky (SVLS)	95,62	128 Počet ambulantních ošetření (bez SVLS, ZZS a AR)	
90	Ostatní zdravotnická zařízení	39,11	129 Ošetření (vyšetření) v ambulantní péči	3 021 743
91 Evidenční počet zaměstnanců a zaměstnavatelé (PP)			130 na 1 obyvatele	19,0
92	Pracovníci celkem	5 992,49	131 Zdravotní stav	
	v tom:		132 Hospitalizovaní v nem. na 100 000 obyv.	18 271
93	lékaři	806,72	133 Pracovní neschopnost	
94	zubní lékaři	134,48	134 poč. hlášených případů na 100 nem. poj.	69,0
95	farmaceuti	176,96	135 průměrné % pracovní neschopnosti	5,967
96	ostatní odborní pracovníci ve zdravotnictví	3 602,34	136 Nově hlášená vybraná onemocnění	
	v tom:		137 jiné infekce způsob. salmonelami (A02)	477
97	ZPBD	2 607,82	138 TBC celkem (A15-19)	22
	z toho:		139 z toho: dýchacího ústrojí (A15-16)	20
98	všeobecné sestry a porodní asistentky	2 021,13	140 syfilis (A50-53)	4
99	ZPSZ	209,44	141 gonokoková infekce (A54)	4
100	ZPOD	594,45	142 virová encefalitida přen. klíšťaty (A84)	10
101	jiní odborní pracovníci (JOP) a dentisté	190,63	143 infekční mononukleóza (B27)	21
102	pedagogičtí pracovníci	-	144 bakteriální meningitida (G00)	3
103	technicko-hospodářští pracovníci (THP)	526,48	145 Nově hlášené případy zhoub. novotvarů a novotvarů in situ (C00-97, D00-09) (r.2003)	997
104	dělníci a provozní pracovníci	745,51	z toho:	
105 Smluvní pracovníci (PP) ve zdravotnictví			146 ZN plic - muži (C33-34)	81
106	Pracovníci celkem	117,56	147 ZN prsu - ženy (C50)	84
	v tom:		148 ZN kolorekta - muži (C18-21)	75
107	lékaři	69,37	149 ZN kolorekta - ženy (C18-21)	53
108	zubní lékaři	0,39	150 Počet živě naroz. dětí s vroz. vadou (r.2004)	54
109	farmaceuti	2,25	151 Počet dispenzar. onemocnění dětí a dorostu	12 158
110	ostatní odborní pracovníci ve zdravotnictví	35,37	152 Počet dispenzarizovaných u PL pro dospělé	
	v tom:		pro:	
111	ZPBD	31,83	153 hypertenzní nemoci (I10-15)	28 828
	z toho:		154 ischemické nemoci srdeční (I20-25)	13 854
112	všeobecné sestry a porodní asistentky	28,66	155 cévní nemoci mozku (I60-69)	3 620
113	ZPSZ	0,69	156 Počet léčených diabetiků k 31.12.	11 832
114	ZPOD	2,28		
115	jiní odborní pracovníci (JOP) a dentisté	0,57		
116	pedagogičtí pracovníci	-		
117	technicko-hospodářští pracovníci (THP)	4,44		
118	dělníci a provozní pracovníci	5,74		

Zdravotnictví okresu Jičín

1 Demografie		35 Počty zdravotnických zařízení - pokračování		
2	Počet obyvatel k 1.7.	77 096	41 Léčebny tuberkulózy a respiračních nemocí	-
3	└ z toho: ženy	39 312	42 Psychiatrické léčebny	-
4	Počet obyvatel k 31.12.	77 306	43 Lázeňské léčebny	1
	z toho:		44 Ostatní lůžková zařízení	-
5	└ ženy celkem	39 369	45 Samostatná ambulantní zařízení	201
6	└└ z toho: ženy 15-49 let	18 251	46 Kojenecké ústavy a dětské domovy	-
7	└ děti (0-14 let)	11 411	47 Dětská centra a stacionáře	-
8	└ dorost (15-19 let)	4 876	48 Stacionáře pro dospělé	-
9	Index stáří	104,4	49 Zvláštní zdravotnická zařízení - ostatní	6
10	Mrtvě narození	4	50 Lékárny (vč. OOVL)	20
11	Živě narození	776	51 Výdejny zdravotnických prostředků	-
12	na 1000 obyvatel	10,1	52 Orgány ochrany veřejného zdraví	-
13	Zemřelí do 28 dnů	1	z toho:	
14	na 1 000 živě narozených	1,3	53 └ zdravotní ústav	-
15	Zemřelí do 1 roku	2	54 └ krajská hygienická stanice	-
16	na 1 000 živě narozených	2,6	55 Ostatní zdravotnická zařízení	-
17	Zemřelí celkem	884	56 Lékárenská péče celkem	
18	na 1 000 obyvatel	11,5	57 Počet obyvatel na 1 lékárně (vč. OOVL)	3 865
	z toho:		58 Farmaceuti (přepočtený počet)	40,37
19	└ novotvary	197	59 Farmaceutičtí asistenti (přepočtený počet)	26,80
20	└ nemoci oběhové	508	60 Počet expedovaných receptů a poukazů	779 369
21	└ poranění a otravy	27	61 Tržby za léčiva a zdrav.prostředky na 1 ob.	4 602
22	└ z toho: sebevraždy	10	62 Lůžka	
23	Standardizovaná úmrtnost celkem	827,9	63 Lůžka celkem	805
	z toho:		v tom:	
24	└ muži	1 061,9	64 └ nemocnice celkem	314
25	└ ženy	640,3	65 └ na 10 tis. obyv. k 31.12.	40,6
26	Potraty celkem	283	66 └ z toho: privátní nemocnice	314
27	na 1 000 žen fertil. věku (15-49 let)	15,5	67 └ léčebny pro dlouhodobě nemocné	141
	z toho:		68 └ léčebny tuberkulózy a respirač. nemocí	-
28	└ umělá přerušení těhotenství (UPT)	175	69 └ psychiatrické léčebny	-
29	na 1 000 žen fertilního věku	9,6	70 └ lázeňské léčebny	350
30	Procento žen užívající antikoncepci	.	71 └ ostatní lůžková zařízení	-
31	Sňatky	348	72 Lékaři, vč. zubních lékařů (PP)	
32	na 1 000 obyvatel	4,5	73 Lůžková péče celkem	55,66
33	Rozvody	194	v tom:	
34	na 1 000 obyvatel	2,5	74 └ nemocnice	42,51
35 Počty zdravotnických zařízení			75 └ léčebny pro dlouhodobě nemocné	5,15
36	Nemocnice celkem	1	76 └ léčebny tuberkulózy a respirač. nemocí	-
	z toho:		77 └ psychiatrické léčebny	-
37	└ nemocnice následné péče	-	78 └ lázeňské léčebny	8,00
38	└ nemocnice privátní	1	79 └ ostatní lůžková zařízení	-
39	└ z toho: následné péče	-		
40	Léčebny pro dlouhodobě nemocné	2		

Zdravotnictví okresu Jičín

72 Lékaři, vč. zubních lékařů (PP) - pokračování			119 Průměrná měsíční mzda v Kč (zákon č. 143/1992 Sb.)		
80	Ambulantní péče (vč. SVLS) celkem	191,39	120	Celkem	16 318
	v tom:			z toho:	
81	ambulantní části nemocnic	32,39	121	lékaři a zubní lékaři	30 619
82	ambulantní části ost. lůžkových zařízení	-	122	ZPBD	19 682
83	samostatná ambulantní zařízení celkem	159,00		z toho:	
	z toho:		123	všeobecné sestry a porodní asistentky	20 131
84	praktičtí lékaři pro dospělé	37,02	124 Průměrná měsíční mzda v Kč (zákon č. 1/1992 Sb.)		
85	praktičtí lékaři pro děti a dorost	17,00	125	Celkem	16 682
86	praktičtí zubní lékaři	44,42		z toho:	
87	praktičtí ženští lékaři	7,35	126	lékaři a zubní lékaři	36 943
88	lékaři specialisté (vyjma SVLS)	39,07	127	všeobecné sestry a porodní asistentky	15 927
89	Společ. vyšetřovací a léčebné složky (SVLS)	17,96	128 Počet ambulantních ošetření (bez SVLS, ZZS a AR)		
90	Ostatní zdravotnická zařízení	-	129	Ošetření (vyšetření) v ambulantní péči	1 119 668
91 Evidenční počet zaměstnanců a zaměstnavatelé (PP)			130	na 1 obyvatele	14,5
92	Pracovníci celkem	1 628,84	131 Zdravotní stav		
	v tom:		132	Hospitalizovaní v nem. na 100 000 obyv.	21 502
93	lékaři	226,65	133	Pracovní neschopnost	
94	zubní lékaři	44,42	134	poč. hlášených případů na 100 nem. poj.	71,3
95	farmaceuti	42,13	135	průměrné % pracovní neschopnosti	6,188
96	ostatní odborní pracovníci ve zdravotnictví	939,42	136	Nově hlášená vybraná onemocnění	
	v tom:		137	jiné infekce způsob. salmonelami (A02)	292
97	ZPBD	655,37	138	TBC celkem (A15-19)	4
	z toho:		139	z toho: dýchacího ústrojí (A15-16)	4
98	všeobecné sestry a porodní asistentky	521,29	140	syfilis (A50-53)	5
99	ZPSZ	72,32	141	gonokoková infekce (A54)	3
100	ZPOD	197,33	142	virová encefalitida přen. klíšťaty (A84)	1
101	jiní odborní pracovníci (JOP) a dentisté	14,40	143	infekční mononukleóza (B27)	9
102	pedagogičtí pracovníci	-	144	bakteriální meningitida (G00)	2
103	technicko-hospodářští pracovníci (THP)	102,54	145	Nově hlášené případy zhoub. novotvarů a novotvarů in situ (C00-97, D00-09) (r.2003)	496
104	dělníci a provozní pracovníci	273,68		z toho:	
105 Smluvní pracovníci (PP) ve zdravotnictví			146	ZN plic - muži (C33-34)	30
106	Pracovníci celkem	41,24	147	ZN prsu - ženy (C50)	67
	v tom:		148	ZN kolorekta - muži (C18-21)	30
107	lékaři	16,08	149	ZN kolorekta - ženy (C18-21)	17
108	zubní lékaři	-	150	Počet živě naroz. dětí s vroz. vadou (r.2004)	21
109	farmaceuti	0,44	151	Počet dispenzar. onemocnění dětí a dorostu	5 122
110	ostatní odborní pracovníci ve zdravotnictví	20,25	152	Počet dispenzarizovaných u PL pro dospělé	
	v tom:			pro:	
111	ZPBD	13,63	153	hypertenzní nemoci (I10-15)	10 478
	z toho:		154	ischemické nemoci srdeční (I20-25)	6 333
112	všeobecné sestry a porodní asistentky	9,38	155	cévní nemoci mozku (I60-69)	1 644
113	ZPSZ	0,04	156	Počet léčených diabetiků k 31.12.	4 936
114	ZPOD	6,58			
115	jiní odborní pracovníci (JOP) a dentisté	-			
116	pedagogičtí pracovníci	-			
117	technicko-hospodářští pracovníci (THP)	3,13			
118	dělníci a provozní pracovníci	1,34			

Zdravotnictví okresu Náchod

1 Demografie		35 Počty zdravotnických zařízení - pokračování		
2	Počet obyvatel k 1.7.	112 390	41 Léčebny tuberkulózy a respiračních nemocí	-
3	└ z toho: ženy	57 569	42 Psychiatrické léčebny	-
4	Počet obyvatel k 31.12.	112 293	43 Lázeňské léčebny	1
	z toho:		44 Ostatní lůžková zařízení	1
5	└ ženy celkem	57 540	45 Samostatná ambulantní zařízení	246
6	└└ z toho: ženy 15-49 let	26 927	46 Kojenecké ústavy a dětské domovy	1
7	└ děti (0-14 let)	17 280	47 Dětská centra a stacionáře	-
8	└ dorost (15-19 let)	7 383	48 Stacionáře pro dospělé	-
9	Index stáří	96,4	49 Zvláštní zdravotnická zařízení - ostatní	4
10	Mrtvě narození	4	50 Lékárny (vč. OOVL)	29
11	Živě narození	1 135	51 Výdejny zdravotnických prostředků	1
12	na 1000 obyvatel	10,1	52 Orgány ochrany veřejného zdraví	-
13	Zemřelí do 28 dnů	1	z toho:	
14	na 1 000 živě narozených	0,9	53 └ zdravotní ústav	-
15	Zemřelí do 1 roku	1	54 └ krajská hygienická stanice	-
16	na 1 000 živě narozených	0,9	55 Ostatní zdravotnická zařízení	-
17	Zemřelí celkem	1 104	56 Lékárenská péče celkem	
18	na 1 000 obyvatel	9,8	57 Počet obyvatel na 1 lékárně (vč. OOVL)	3 872
	z toho:		58 Farmaceuti (přepočtený počet)	61,87
19	└ novotvary	248	59 Farmaceutičtí asistenti (přepočtený počet)	43,02
20	└ nemoci oběhové	580	60 Počet expedovaných receptů a poukazů	1 087 330
21	└ poranění a otravy	68	61 Tržby za léčiva a zdrav.prostředky na 1 ob.	4 681
22	└ z toho: sebevraždy	17	62 Lůžka	
23	Standardizovaná úmrtnost celkem	741,7	63 Lůžka celkem	973
	z toho:		v tom:	
24	└ muži	926,4	64 └ nemocnice celkem	628
25	└ ženy	598,1	65 └ na 10 tis. obyv. k 31.12.	55,9
26	Potraty celkem	392	66 └ z toho: privátní nemocnice	628
27	na 1 000 žen fertil. věku (15-49 let)	14,6	67 └ léčebny pro dlouhodobě nemocné	-
	z toho:		68 └ léčebny tuberkulózy a respirač. nemocí	-
28	└ umělá přerušení těhotenství (UPT)	288	69 └ psychiatrické léčebny	-
29	na 1 000 žen fertilního věku	10,7	70 └ lázeňské léčebny	315
30	Procento žen užívající antikoncepci	.	71 └ ostatní lůžková zařízení	30
31	Sňatky	543	72 Lékaři, vč. zubních lékařů (PP)	
32	na 1 000 obyvatel	4,8	73 Lůžková péče celkem	83,54
33	Rozvody	385	v tom:	
34	na 1 000 obyvatel	3,4	74 └ nemocnice	76,04
35 Počty zdravotnických zařízení			75 └ léčebny pro dlouhodobě nemocné	-
36	Nemocnice celkem	3	76 └ léčebny tuberkulózy a respirač. nemocí	-
	z toho:		77 └ psychiatrické léčebny	-
37	└ nemocnice následné péče	-	78 └ lázeňské léčebny	5,00
38	└ nemocnice privátní	3	79 └ ostatní lůžková zařízení	2,50
39	└ z toho: následné péče	-		
40	Léčebny pro dlouhodobě nemocné	-		

Zdravotnictví okresu Náchod

72 Lékaři, vč. zubních lékařů (PP) - pokračování			119 Průměrná měsíční mzda v Kč (zákon č. 143/1992 Sb.)		
80	Ambulantní péče (vč. SVLS) celkem	262,19	120	Celkem	16 331
	v tom:			z toho:	
81	ambulantní části nemocnic	55,06	121	lékaři a zubní lékaři	-
82	ambulantní části ost. lůžkových zařízení	-	122	ZPBD	18 187
83	samostatná ambulantní zařízení celkem	207,13		z toho:	
	z toho:		123	všeobecné sestry a porodní asistentky	18 187
84	praktičtí lékaři pro dospělé	50,80	124 Průměrná měsíční mzda v Kč (zákon č. 1/1992 Sb.)		
85	praktičtí lékaři pro děti a dorost	23,50	125	Celkem	17 207
86	praktičtí zubní lékaři	64,00		z toho:	
87	praktičtí ženští lékaři	13,50	126	lékaři a zubní lékaři	37 810
88	lékaři specialisté (vyjma SVLS)	42,80	127	všeobecné sestry a porodní asistentky	15 371
89	Společ. vyšetřovací a léčebné složky (SVLS)	26,58	128 Počet ambulantních ošetření (bez SVLS, ZZS a AR)		
90	Ostatní zdravotnická zařízení	-	129	Ošetření (vyšetření) v ambulantní péči	1 470 384
91 Evidenční počet zaměstnanců a zaměstnavatelé (PP)			130	na 1 obyvatele	13,1
92	Pracovníci celkem	1 800,20	131 Zdravotní stav		
	v tom:		132	Hospitalizovaní v nem. na 100 000 obyv.	24 076
93	lékaři	278,48	133	Pracovní neschopnost	
94	zubní lékaři	67,25	134	poč. hlášených případů na 100 nem. poj.	74,4
95	farmaceuti	64,05	135	průměrné % pracovní neschopnosti	6,660
96	ostatní odborní pracovníci ve zdravotnictví	1 122,56	136	Nově hlášená vybraná onemocnění	
	v tom:		137	jiné infekce způsob. salmonelami (A02)	374
97	ZPBD	803,23	138	TBC celkem (A15-19)	7
	z toho:		139	z toho: dýchacího ústrojí (A15-16)	4
98	všeobecné sestry a porodní asistentky	635,81	140	syfilis (A50-53)	1
99	ZPSZ	65,88	141	gonokoková infekce (A54)	-
100	ZPOD	249,35	142	virová encefalitida přen. klíšťaty (A84)	5
101	jiní odborní pracovníci (JOP) a dentisté	4,10	143	infekční mononukleóza (B27)	53
102	pedagogičtí pracovníci	-	144	bakteriální meningitida (G00)	-
103	technicko-hospodářští pracovníci (THP)	122,80	145	Nově hlášené případy zhoub. novotvarů a novotvarů in situ (C00-97, D00-09) (r.2003)	714
104	dělníci a provozní pracovníci	145,06		z toho:	
105 Smluvní pracovníci (PP) ve zdravotnictví			146	ZN plic - muži (C33-34)	39
106	Pracovníci celkem	8,08	147	ZN prsu - ženy (C50)	67
	v tom:		148	ZN kolorekta - muži (C18-21)	44
107	lékaři	2,60	149	ZN kolorekta - ženy (C18-21)	30
108	zubní lékaři	-	150	Počet živě naroz. dětí s vroz. vadou (r.2004)	43
109	farmaceuti	0,82	151	Počet dispenzar. onemocnění dětí a dorostu	10 523
110	ostatní odborní pracovníci ve zdravotnictví	2,07	152	Počet dispenzarizovaných u PL pro dospělé	
	v tom:			pro:	
111	ZPBD	2,07	153	hypertenzní nemoci (I10-15)	17 192
	z toho:		154	ischemické nemoci srdeční (I20-25)	9 247
112	všeobecné sestry a porodní asistentky	2,07	155	cévní nemoci mozku (I60-69)	2 395
113	ZPSZ	-	156	Počet léčených diabetiků k 31.12.	5 928
114	ZPOD	-			
115	jiní odborní pracovníci (JOP) a dentisté	-			
116	pedagogičtí pracovníci	-			
117	technicko-hospodářští pracovníci (THP)	0,15			
118	dělníci a provozní pracovníci	2,44			

Zdravotnictví okresu Rychnov nad Kněžnou

1 Demografie		35 Počty zdravotnických zařízení - pokračování		
2	Počet obyvatel k 1.7.	79 116	41 Léčebny tuberkulózy a respiračních nemocí	-
3	└ z toho: ženy	40 320	42 Psychiatrické léčebny	-
4	Počet obyvatel k 31.12.	79 245	43 Lázeňské léčebny	-
	z toho:		44 Ostatní lůžková zařízení	-
5	└ ženy celkem	40 341	45 Samostatná ambulantní zařízení	198
6	└└ z toho: ženy 15-49 let	19 183	46 Kojenecké ústavy a dětské domovy	-
7	└ děti (0-14 let)	12 303	47 Dětská centra a stacionáře	-
8	└ dorost (15-19 let)	5 067	48 Stacionáře pro dospělé	-
9	Index stáří	92,8	49 Zvláštní zdravotnická zařízení - ostatní	5
10	Mrtvě narození	4	50 Lékárny (vč. OOVL)	26
11	Živě narození	744	51 Výdejny zdravotnických prostředků	-
12	na 1000 obyvatel	9,4	52 Orgány ochrany veřejného zdraví	-
13	Zemřelí do 28 dnů	-	z toho:	
14	na 1 000 živě narozených	-	53 └ zdravotní ústav	-
15	Zemřelí do 1 roku	-	54 └ krajská hygienická stanice	-
16	na 1 000 živě narozených	-	55 Ostatní zdravotnická zařízení	-
17	Zemřelí celkem	798	56 Lékárenská péče celkem	
18	na 1 000 obyvatel	10,1	57 Počet obyvatel na 1 lékárně (vč. OOVL)	3 048
	z toho:		58 Farmaceuti (přepočtený počet)	53,32
19	└ novotvary	218	59 Farmaceutičtí asistenti (přepočtený počet)	24,38
20	└ nemoci oběhové	409	60 Počet expedovaných receptů a poukazů	745 813
21	└ poranění a otravy	47	61 Tržby za léčiva a zdrav.prostředky na 1 ob.	4 128
22	└ z toho: sebevraždy	12	62 Lůžka	
23	Standardizovaná úmrtnost celkem	779,1	63 Lůžka celkem	464
	z toho:		v tom:	
24	└ muži	982,6	64 └ nemocnice celkem	411
25	└ ženy	632,0	65 └ na 10 tis. obyv. k 31.12.	51,9
26	Potraty celkem	283	66 └ z toho: privátní nemocnice	411
27	na 1 000 žen fertil. věku (15-49 let)	14,8	67 └ léčebny pro dlouhodobě nemocné	53
	z toho:		68 └ léčebny tuberkulózy a respirač. nemocí	-
28	└ umělá přerušení těhotenství (UPT)	205	69 └ psychiatrické léčebny	-
29	na 1 000 žen fertilního věku	10,7	70 └ lázeňské léčebny	-
30	Procento žen užívající antikoncepci	.	71 └ ostatní lůžková zařízení	-
31	Sňatky	397	72 Lékaři, vč. zubních lékařů (PP)	
32	na 1 000 obyvatel	5,0	73 Lůžková péče celkem	45,40
33	Rozvody	212	v tom:	
34	na 1 000 obyvatel	2,7	74 └ nemocnice	42,45
35 Počty zdravotnických zařízení			75 └ léčebny pro dlouhodobě nemocné	2,95
36	Nemocnice celkem	2	76 └ léčebny tuberkulózy a respirač. nemocí	-
	z toho:		77 └ psychiatrické léčebny	-
37	└ nemocnice následné péče	-	78 └ lázeňské léčebny	-
38	└ nemocnice privátní	2	79 └ ostatní lůžková zařízení	-
39	└ z toho: následné péče	-		
40	Léčebny pro dlouhodobě nemocné	1		

Zdravotnictví okresu Rychnov nad Kněžnou

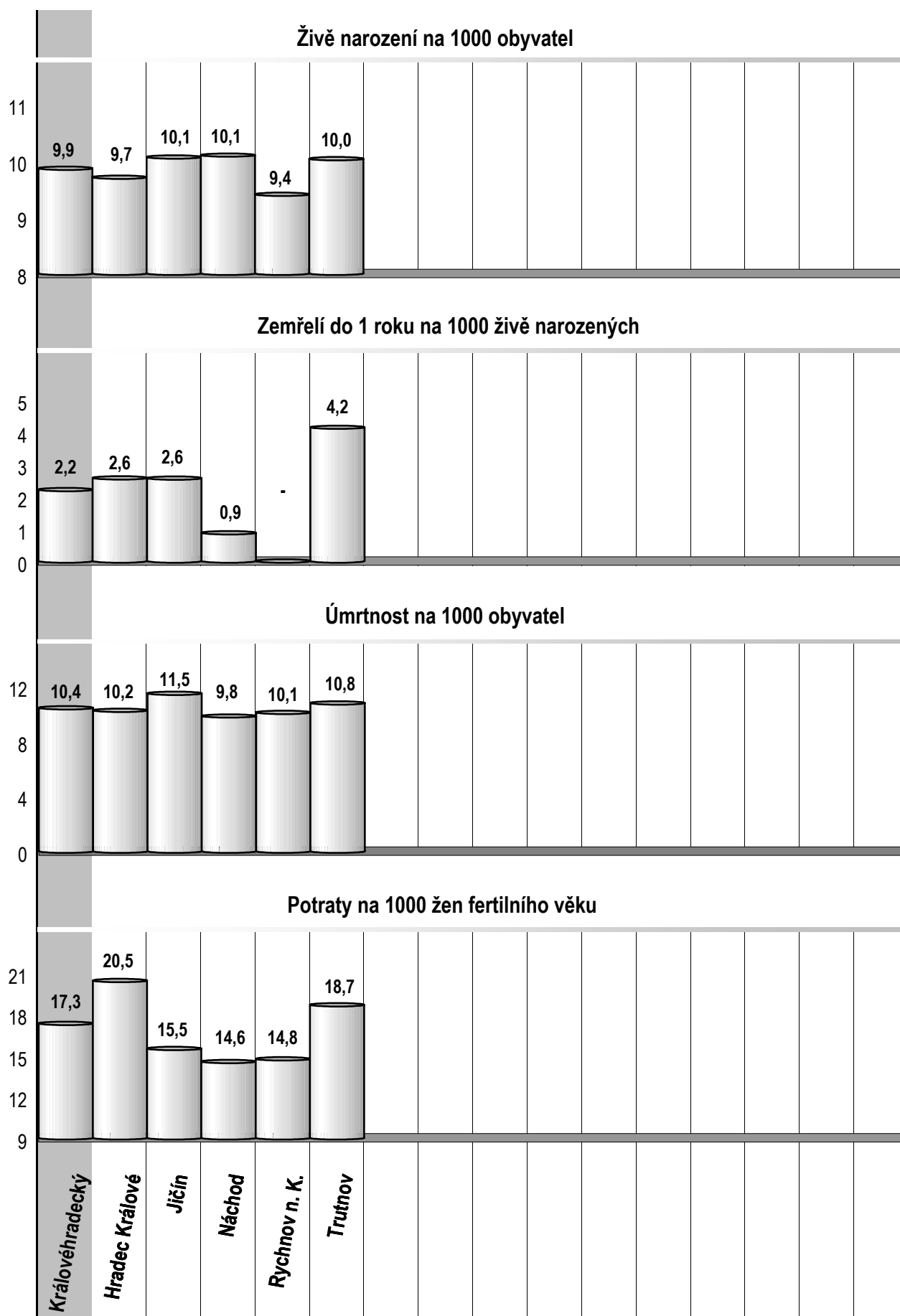
72 Lékaři, vč. zubních lékařů (PP) - pokračování			119 Průměrná měsíční mzda v Kč (zákon č. 143/1992 Sb.)		
80	Ambulantní péče (vč. SVLS) celkem	195,19	120	Celkem	16 769
	v tom:			z toho:	
81	ambulantní části nemocnic	33,15	121	lékaři a zubní lékaři	32 214
82	ambulantní části ost. lůžkových zařízení	-	122	ZPBD	19 182
83	samostatná ambulantní zařízení celkem	162,04		z toho:	
	z toho:		123	všeobecné sestry a porodní asistentky	19 182
84	praktičtí lékaři pro dospělé	35,35	124 Průměrná měsíční mzda v Kč (zákon č. 1/1992 Sb.)		
85	praktičtí lékaři pro děti a dorost	17,05	125	Celkem	15 380
86	praktičtí zubní lékaři	38,70		z toho:	
87	praktičtí ženští lékaři	8,20	126	lékaři a zubní lékaři	31 884
88	lékaři specialisté (vyjma SVLS)	38,24	127	všeobecné sestry a porodní asistentky	14 582
89	Společ. vyšetřovací a léčebné složky (SVLS)	19,90	128 Počet ambulantních ošetření (bez SVLS, ZZS a AR)		
90	Ostatní zdravotnická zařízení	-	129	Ošetření (vyšetření) v ambulantní péči	1 120 555
91 Evidenční počet zaměstnanců a zaměstnavatelé (PP)			130	na 1 obyvatele	14,2
92	Pracovníci celkem	1 253,22	131 Zdravotní stav		
	v tom:		132	Hospitalizovaní v nem. na 100 000 obyv.	21 733
93	lékaři	198,39	133	Pracovní neschopnost	
94	zubní lékaři	42,20	134	poč. hlášených případů na 100 nem. poj.	72,3
95	farmaceuti	52,32	135	průměrné % pracovní neschopnosti	6,489
96	ostatní odborní pracovníci ve zdravotnictví	743,07	136	Nově hlášená vybraná onemocnění	
	v tom:		137	jiné infekce způsob. salmonelami (A02)	336
97	ZPBD	585,54	138	TBC celkem (A15-19)	7
	z toho:		139	z toho: dýchacího ústrojí (A15-16)	7
98	všeobecné sestry a porodní asistentky	474,61	140	syfilis (A50-53)	1
99	ZPSZ	63,08	141	gonokoková infekce (A54)	4
100	ZPOD	93,45	142	virová encefalitida přen. klíšťaty (A84)	2
101	jiní odborní pracovníci (JOP) a dentisté	1,00	143	infekční mononukleóza (B27)	6
102	pedagogičtí pracovníci	0,30	144	bakteriální meningitida (G00)	2
103	technicko-hospodářští pracovníci (THP)	54,00	145	Nově hlášené případy zhoub. novotvarů a novotvarů in situ (C00-97, D00-09) (r.2003)	424
104	dělníci a provozní pracovníci	162,94		z toho:	
105 Smluvní pracovníci (PP) ve zdravotnictví			146	ZN plic - muži (C33-34)	34
106	Pracovníci celkem	4,80	147	ZN prsu - ženy (C50)	40
	v tom:		148	ZN kolorekta - muži (C18-21)	31
107	lékaři	0,45	149	ZN kolorekta - ženy (C18-21)	24
108	zubní lékaři	-	150	Počet živě naroz. dětí s vroz. vadou (r.2004)	45
109	farmaceuti	1,00	151	Počet dispenzar. onemocnění dětí a dorostu	6 121
110	ostatní odborní pracovníci ve zdravotnictví	2,65	152	Počet dispenzarizovaných u PL pro dospělé	
	v tom:			pro:	
111	ZPBD	2,65	153	hypertenzní nemoci (I10-15)	10 365
	z toho:		154	ischemické nemoci srdeční (I20-25)	4 583
112	všeobecné sestry a porodní asistentky	2,45	155	cévní nemoci mozku (I60-69)	1 532
113	ZPSZ	-	156	Počet léčených diabetiků k 31.12.	5 775
114	ZPOD	-			
115	jiní odborní pracovníci (JOP) a dentisté	-			
116	pedagogičtí pracovníci	-			
117	technicko-hospodářští pracovníci (THP)	-			
118	dělníci a provozní pracovníci	0,70			

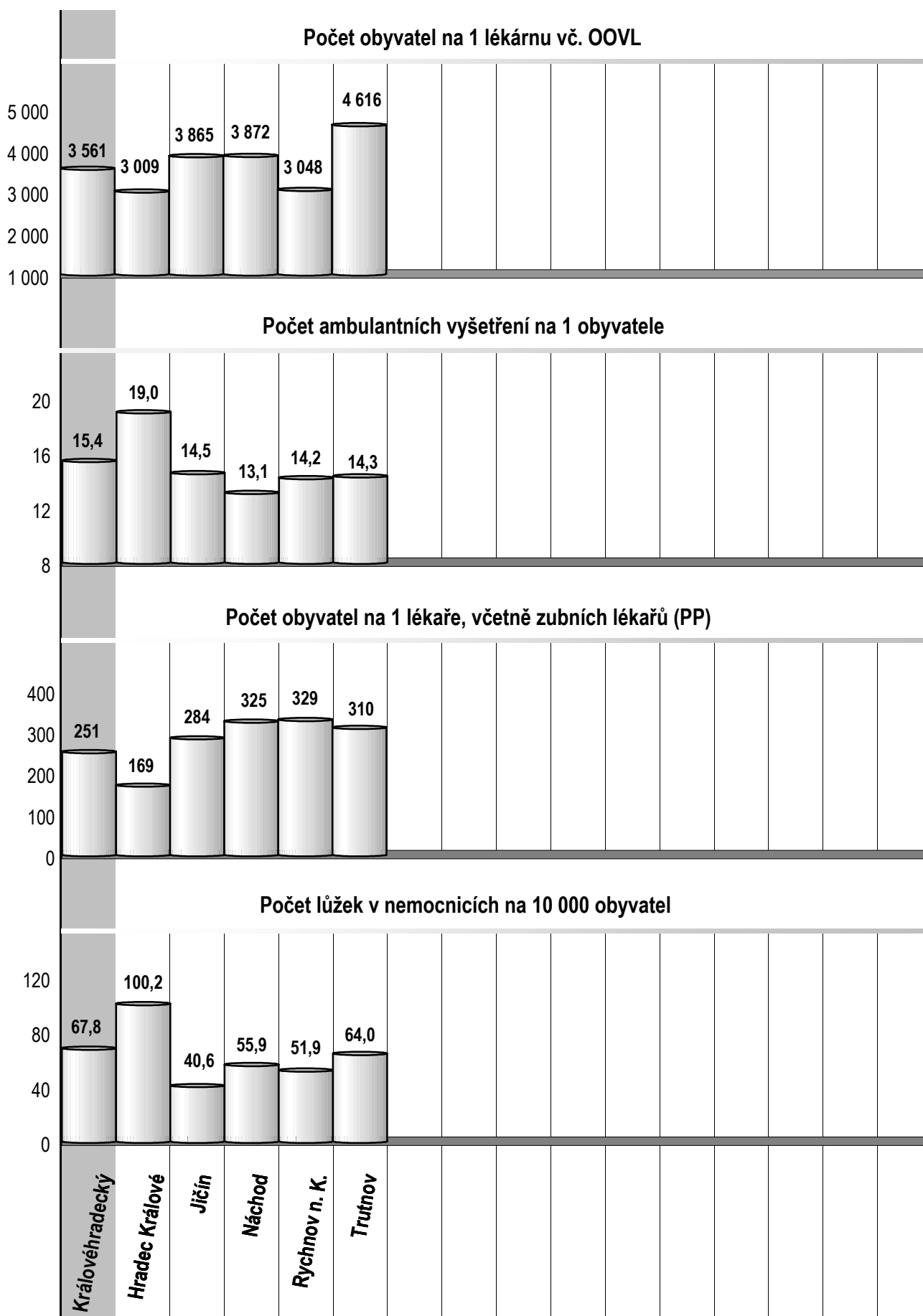
Zdravotnictví okresu Trutnov

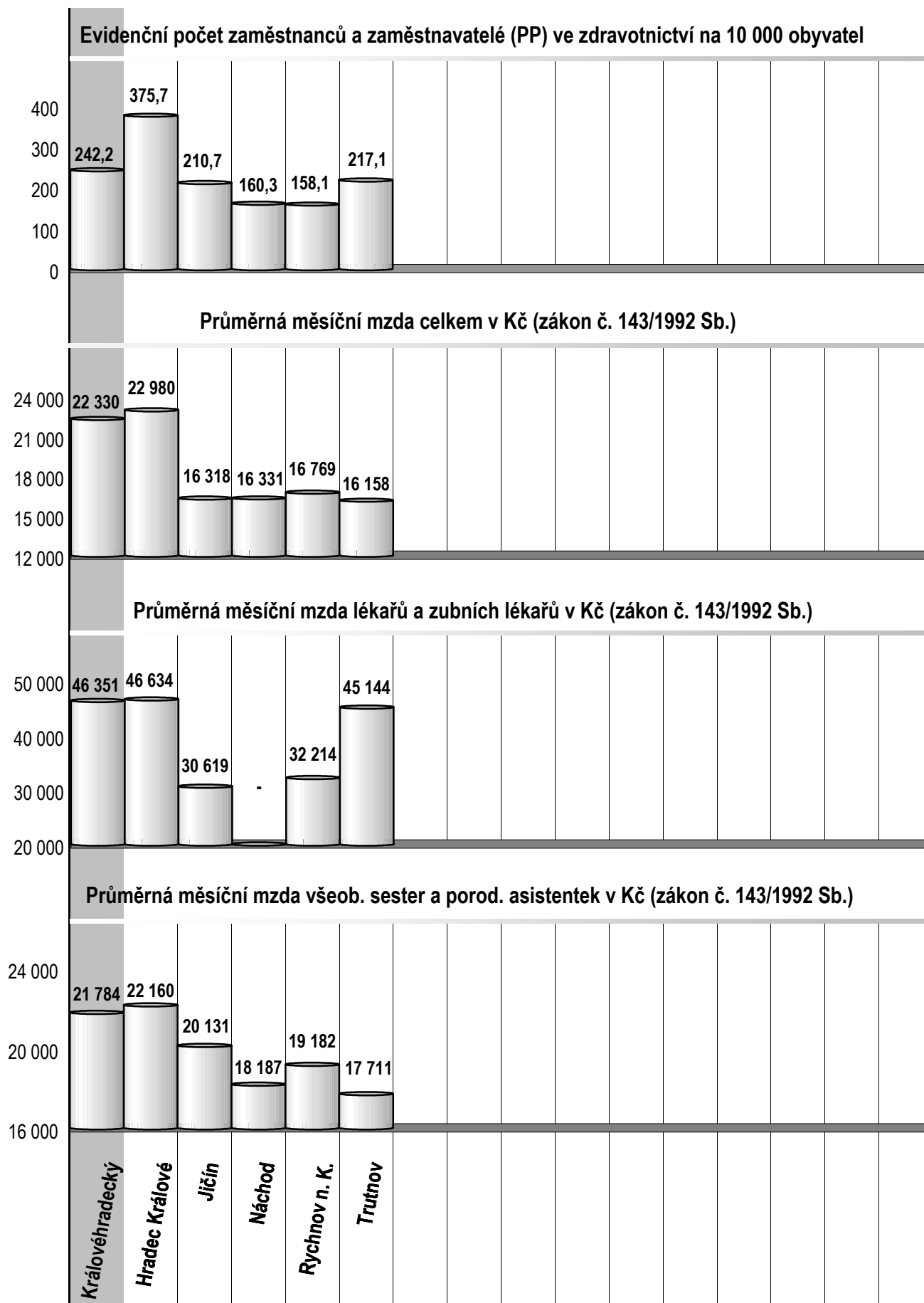
1 Demografie		35 Počty zdravotnických zařízení - pokračování		
2	Počet obyvatel k 1.7.	119 883	41 Léčebny tuberkulózy a respiračních nemocí	-
3	└ z toho: ženy	61 188	42 Psychiatrické léčebny	-
4	Počet obyvatel k 31.12.	120 022	43 Lázeňské léčebny	1
	z toho:		44 Ostatní lůžková zařízení	7
5	└ ženy celkem	61 215	45 Samostatná ambulantní zařízení	293
6	└└ z toho: ženy 15-49 let	28 781	46 Kojenecké ústavy a dětské domovy	1
7	└ děti (0-14 let)	17 851	47 Dětská centra a stacionáře	-
8	└ dorost (15-19 let)	7 650	48 Stacionáře pro dospělé	-
9	Index stáří	92,1	49 Zvláštní zdravotnická zařízení - ostatní	7
10	Mrtvě narození	6	50 Lékárny (vč. OOVL)	26
11	Živě narození	1 203	51 Výdejny zdravotnických prostředků	1
12	na 1000 obyvatel	10,0	52 Orgány ochrany veřejného zdraví	-
13	Zemřelí do 28 dnů	5	z toho:	
14	na 1 000 živě narozených	4,2	53 └ zdravotní ústav	-
15	Zemřelí do 1 roku	5	54 └ krajská hygienická stanice	-
16	na 1 000 živě narozených	4,2	55 Ostatní zdravotnická zařízení	1
17	Zemřelí celkem	1 291	56 Lékárenská péče celkem	
18	na 1 000 obyvatel	10,8	57 Počet obyvatel na 1 lékárně (vč. OOVL)	4 616
	z toho:		58 Farmaceuti (přepočtený počet)	58,32
19	└ novotvary	342	59 Farmaceutičtí asistenti (přepočtený počet)	41,41
20	└ nemoci oběhové	671	60 Počet expedovaných receptů a poukazů	1 174 043
21	└ poranění a otravy	77	61 Tržby za léčiva a zdrav.prostředky na 1 ob.	4 191
22	└ z toho: sebevraždy	22	62 Lůžka	
23	Standardizovaná úmrtnost celkem	885,2	63 Lůžka celkem	2 049
	z toho:		v tom:	
24	└ muži	1 166,4	64 └ nemocnice celkem	768
25	└ ženy	681,7	65 └ na 10 tis. obyv. k 31.12.	64,0
26	Potraty celkem	538	66 └ z toho: privátní nemocnice	702
27	na 1 000 žen fertil. věku (15-49 let)	18,7	67 └ léčebny pro dlouhodobě nemocné	40
	z toho:		68 └ léčebny tuberkulózy a respirač. nemocí	-
28	└ umělá přerušení těhotenství (UPT)	366	69 └ psychiatrické léčebny	-
29	na 1 000 žen fertilního věku	12,7	70 └ lázeňské léčebny	778
30	Procento žen užívající antikoncepci	.	71 └ ostatní lůžková zařízení	463
31	Sňatky	589	72 Lékaři, vč. zubních lékařů (PP)	
32	na 1 000 obyvatel	4,9	73 Lůžková péče celkem	96,48
33	Rozvody	419	v tom:	
34	na 1 000 obyvatel	3,5	74 └ nemocnice	74,22
35 Počty zdravotnických zařízení			75 └ léčebny pro dlouhodobě nemocné	2,00
36	Nemocnice celkem	4	76 └ léčebny tuberkulózy a respirač. nemocí	-
	z toho:		77 └ psychiatrické léčebny	-
37	└ nemocnice následné péče	-	78 └ lázeňské léčebny	10,75
38	└ nemocnice privátní	3	79 └ ostatní lůžková zařízení	9,51
39	└ z toho: následné péče	-		
40	Léčebny pro dlouhodobě nemocné	1		

Zdravotnictví okresu Trutnov

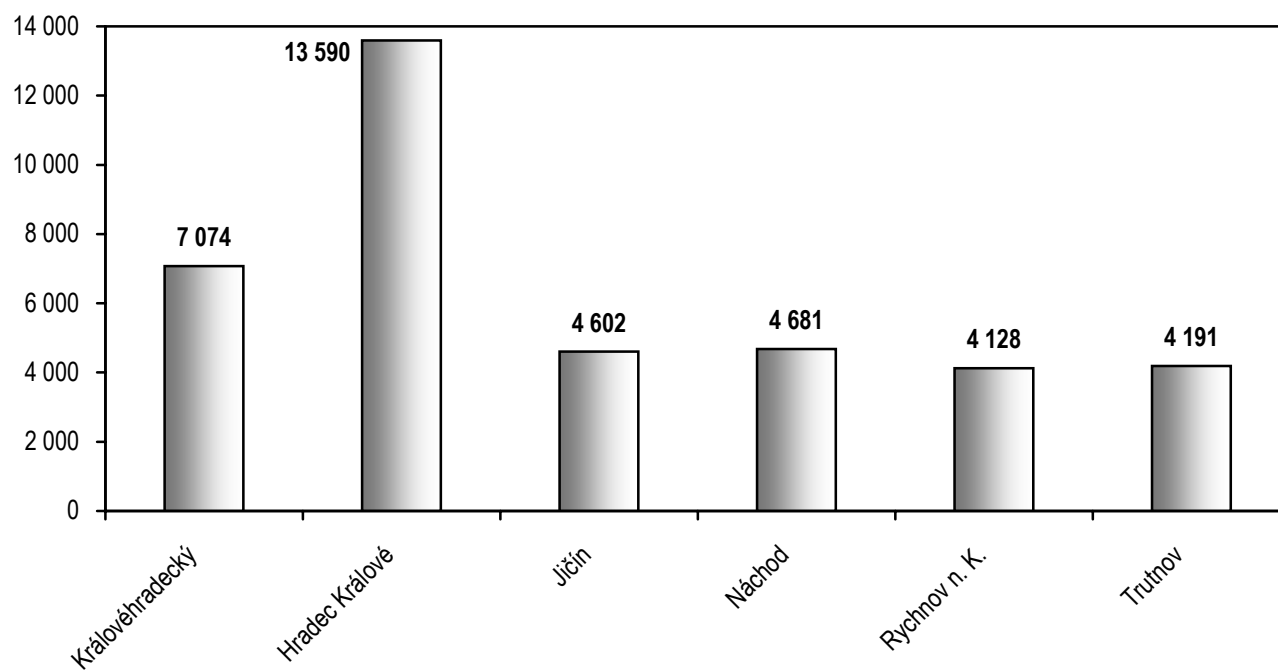
72 Lékaři, vč. zubních lékařů (PP) - pokračování			119 Průměrná měsíční mzda v Kč (zákon č. 143/1992 Sb.)		
80	Ambulantní péče (vč. SVLS) celkem	288,93	120	Celkem	16 158
	v tom:			z toho:	
81	ambulantní části nemocnic	60,82	121	lékaři a zubní lékaři	45 144
82	ambulantní části ost. lůžkových zařízení	-	122	ZPBD	17 610
83	samostatná ambulantní zařízení celkem	228,11		z toho:	
	z toho:		123	všeobecné sestry a porodní asistentky	17 711
84	praktičtí lékaři pro dospělé	52,47	124 Průměrná měsíční mzda v Kč (zákon č. 1/1992 Sb.)		
85	praktičtí lékaři pro děti a dorost	24,50	125	Celkem	15 098
86	praktičtí zubní lékaři	68,56		z toho:	
87	praktičtí ženští lékaři	9,20	126	lékaři a zubní lékaři	32 154
88	lékaři specialisté (vyjma SVLS)	63,93	127	všeobecné sestry a porodní asistentky	15 191
89	Společ. vyšetřovací a léčebné složky (SVLS)	24,69	128 Počet ambulantních ošetření (bez SVLS, ZZS a AR)		
90	Ostatní zdravotnická zařízení	0,70	129	Ošetření (vyšetření) v ambulantní péči	1 713 237
91 Evidenční počet zaměstnanců a zaměstnavatelé (PP)			130	na 1 obyvatele	14,3
92	Pracovníci celkem	2 605,15	131 Zdravotní stav		
	v tom:		132	Hospitalizovaní v nem. na 100 000 obyv.	24 234
93	lékaři	313,55	133	Pracovní neschopnost	
94	zubní lékaři	73,56	134	poč. hlášených případů na 100 nem. poj.	76,6
95	farmaceuti	57,42	135	průměrné % pracovní neschopnosti	7,146
96	ostatní odborní pracovníci ve zdravotnictví	1 471,96	136	Nově hlášená vybraná onemocnění	
	v tom:		137	jiné infekce způsob. salmonelami (A02)	559
97	ZPBD	1 071,75	138	TBC celkem (A15-19)	10
	z toho:		139	z toho: dýchacího ústrojí (A15-16)	9
98	všeobecné sestry a porodní asistentky	878,84	140	syfilis (A50-53)	9
99	ZPSZ	151,71	141	gonokoková infekce (A54)	9
100	ZPOD	234,46	142	virová encefalitida přen. klíšťaty (A84)	-
101	jiní odborní pracovníci (JOP) a dentisté	14,04	143	infekční mononukleóza (B27)	15
102	pedagogičtí pracovníci	8,73	144	bakteriální meningitida (G00)	-
103	technicko-hospodářští pracovníci (THP)	184,79	145	Nově hlášené případy zhoub. novotvarů a novotvarů in situ (C00-97, D00-09) (r.2003)	715
104	dělníci a provozní pracovníci	495,14		z toho:	
105 Smluvní pracovníci (PP) ve zdravotnictví			146	ZN plic - muži (C33-34)	50
106	Pracovníci celkem	35,81	147	ZN prsu - ženy (C50)	53
	v tom:		148	ZN kolorekta - muži (C18-21)	42
107	lékaři	19,18	149	ZN kolorekta - ženy (C18-21)	42
108	zubní lékaři	-	150	Počet živě naroz. dětí s vroz. vadou (r.2004)	39
109	farmaceuti	1,90	151	Počet dispenzar. onemocnění dětí a dorostu	11 960
110	ostatní odborní pracovníci ve zdravotnictví	4,01	152	Počet dispenzarizovaných u PL pro dospělé	
	v tom:			pro:	
111	ZPBD	3,12	153	hypertenzní nemoci (I10-15)	16 943
	z toho:		154	ischemické nemoci srdeční (I20-25)	10 390
112	všeobecné sestry a porodní asistentky	3,12	155	cévní nemoci mozku (I60-69)	3 548
113	ZPSZ	0,25	156	Počet léčených diabetiků k 31.12.	9 794
114	ZPOD	0,40			
115	jiní odborní pracovníci (JOP) a dentisté	0,24			
116	pedagogičtí pracovníci	-			
117	technicko-hospodářští pracovníci (THP)	4,20			
118	dělníci a provozní pracovníci	6,52			







Tržby za léčiva a zdravotnické prostředky na 1 obyvatele (v Kč)

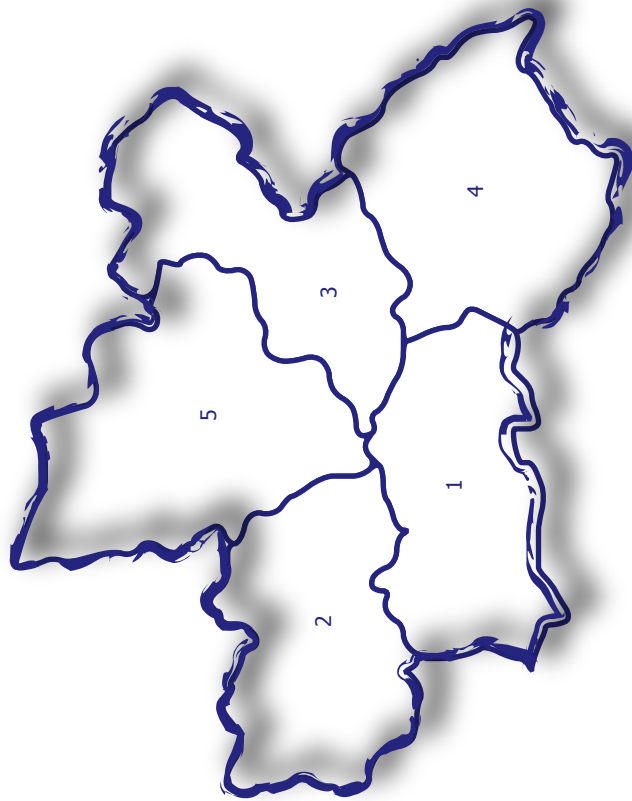




Královéhradecký kraj

Královéhradecký kraj

Zdravotnictví Královéhradeckého kraje 2005



1 Hradec Králové | 2 Jičín | 3 Náchod | 4 Rychnov nad Kněžnou | 5 Trutnov