

Zdravotnictví  
Královéhradeckého kraje 2006

Vydal Ústav zdravotnických informací a statistiky České republiky

## **Zdravotnictví kraje**

Publikace je určena pro rychlou orientaci uživatele o základních charakteristikách zdravotnictví za kraj a jeho jednotlivé okresy. Úvod doplňuje přehled nemocnic a odborných léčebných ústavů rozšířený o základní ukazatele jejich činnosti. Data obsahují informace o obyvatelstvu a jeho pohybu, o síti zdravotnických zařízení a o jejich činnosti, dále uvádí informace o pracovnících a mzdách, o personálním vybavení lékařů podle druhu zařízení, zdravotním stavu obyvatelstva. Publikaci doplňují srovnávací grafy vybraných ukazatelů.

## ***Health Care in Statistical Data Region***

*The publication facilitates fast information on the basic characteristics of health care in the region and its districts. Introduction is supplemented by a survey of hospitals and specialized therapeutic institutes with basic indicators of their activity. Data concern population and its movement, the network of health establishments and their activities, health personnel and wages, numbers of physicians by types of establishments and the state of health of the population. The publication is supplemented by charts of selected indicators.*

© ÚZIS ČR, 2007

ISBN: 978-80-7280-693-5

## Obsah

Úvod .....	5
Definice a vysvětlivky .....	7
Zkratky, značky v tabulkách .....	10
Přehled základních ukazatelů o činnosti nemocnic a odborných léčebných ústavů .....	11

## Tabulková část

Zdravotnictví Královéhradeckého kraje .....	16
Zdravotnictví okresu Hradec Králové .....	18
Zdravotnictví okresu Jičín .....	20
Zdravotnictví okresu Náchod .....	22
Zdravotnictví okresu Rychnov nad Kněžnou .....	24
Zdravotnictví okresu Trutnov .....	26

## Grafická část

Živě narození na 1 000 obyvatel .....	28
Zemřelí do 1 roku na 1 000 živě narozených .....	28
Úmrtnost na 1 000 obyvatel .....	28
Potraty na 1 000 žen fertilního věku .....	28
Počet obyvatel na 1 lékárnou včetně OOVL .....	29
Počet ambulantních vyšetření na 1 obyvatele .....	29
Počet obyvatel na 1 lékaře včetně zubních lékařů (přepočtený počet) .....	29
Počet lůžek v nemocnicích na 10 000 obyvatel .....	29
Evidenční počet zaměstnanců a zaměstnavatelé ve zdravotnictví na 10 000 obyvatel (přepočtený počet) .....	30
Průměrná měsíční mzda celkem v Kč (zákon č. 143/1992 Sb.).....	30
Průměrná měsíční mzda lékařů a zubních lékařů v Kč (zákon č. 143/1992 Sb.).....	30
Průměrná měsíční mzda všeobecných sester a porodních asistentek v Kč (zákon č. 143/1992 Sb.).....	30
Tržby za léčiva a zdravotnické prostředky na 1 obyvatele (v Kč).....	31



## Úvod

Publikace Zdravotnictví Královéhradeckého kraje 2006 je součástí jednotné řady, vydávané každoročně za jednotlivé kraje České republiky. Zdrojem dat je Národní zdravotnický informační systém (NZIS), Český statistický úřad, Česká správa sociálního zabezpečení, Krajská hygienická stanice a Státní zdravotní ústav. Jedná se o přehled základních informací o zabezpečení zdravotnických služeb pro obyvatelstvo kraje.

Demografické údaje a údaje o zdravotním stavu, publikované podle územního členění, jsou uváděny podle místa trvalého pobytu na území Královéhradeckého kraje, s výjimkou pracovní neschopnosti, kde jsou údaje podle sídla zaměstnavatele. Údaje o zdravotnických zařízeních a pracovnících jsou uváděny podle sídla zdravotnického zařízení. Data jsou publikována souhrnně za všechny rezorty, kde je poskytována péče a za které jsou data k dispozici. Každý okres je zpracován samostatně, organizace přímo řízené Ministerstvem zdravotnictví jsou započteny podle sídla do příslušných okresů.

Údaje za jednotlivá lůžková zařízení jsou uváděna pouze s jejich souhlasem. Jednotlivé nemocnice a odborné léčebné ústavy jsou charakterizovány základními ukazateli lůžkové péče jako je využití lůžek ve dnech, průměrná ošetrovací doba, počet hospitalizovaných apod.

Pro ukazatel procento žen užívajících antikoncepci jsou počty těchto žen čerpány z ročního výkazu, kde jsou sledovány podle sídla ordinace, napočítané na ženy ve věku 15–49 let podle jejich bydliště. Údaj je uveden pouze za kraj, v okresech ztrácí vypovídací hodnotu.

V publikaci jsou u jednotlivých lůžkových zařízení uvedeny také poměrné náklady na 1 ošetrovací den. Jde o údaj, který využívá data z ročního statistického výkazu o ekonomice zdravotnického zařízení (dále ZZ), které vede účetnictví a jeho Přílohy č. 1. Metodika výpočtu a další vysvětlení je uvedena v části Definice pojmů. Tato metoda není zcela exaktní z hlediska ekonomů, ale poskytuje orientační hodnotu nákladů na 1 ošetrovací den, která v sobě zahrnuje podíly z nákladů, které není možné vyčlenit specificky pro lůžkovou část.

Náklady na ošetrovací den za jednotlivá začleněná zařízení jsou poprvé k dispozici za rok 2006, kdy se začaly sledovat údaje na výkaze E (MZ) 6-04 a jeho příloze 1 za každé začleněné zdravotnické zařízení zvlášť. Ukazuje se však, že údaje po prvním sledování nejsou ve všech zdravotnických zařízeních zcela spolehlivé. Pro výpočet nákladů na ošetrovací den v nemocnicích kraje celkem byly zahrnuty všechny nemocnice bez ohledu na souhlas s publikováním.

Na základě smlouvy o fúzi sloučením zanikla Broumovská nemocnice a.s. a nástupnickou společností, která převzala její jmění včetně práv a povinností, se stala od 1.1.2006 Oblastní nemocnice Náchod a.s. v Náchodě. Tato nemocnice rovněž převzala od 1.1.2006 na základě smlouvy oprávnění k provozování Opočenské nemocniční a.s. Opočno jako začleněného zařízení.

Některé ukazatele letošní publikace byly proti loňské upraveny. Průměrná měsíční mzda původně sledovaná za kategorii ZPBD celkem byla rozdělena na 2 skupiny, a to na všeobecné sestry a porodní asistentky a na ostatní zdravotničtí pracovníci nelékaři s odbornou způsobilostí. Počet dispenzarizovaných onemocnění dětí a dorostu byl omezen na počet dispenzarizovaných onemocnění pouze dětí. Důvodem byly zjištěné nesrovnalosti v počtu vykázaných dispenzarizovaných dorostových pacientů za rok 2006.

Údaj o průměrné měsíční mzdě v Kč (zákon č. 143/1992 Sb.) není v okrese Náchod v kategorii lékaři a zubní lékaři uveden, protože se zde již nevyskytovala zdravotnická zařízení odměňující podle výše uvedeného zákona.

Všechny údaje v publikaci jsou za rok 2006, kromě onemocnění zhoubnými novotvory (C00–C97) a novotvarů in situ (D00–D09), kde je uveden konečný stav z roku 2004, a počet živě narozených dětí s vrozenou vadou, který je uváděn za rok 2005. Počty zdravotnických zařízení, počty lůžek a počet pracovníků představují stav k 31.12.2006. Pro výpočet relativních ukazatelů byl použit střední stav obyvatel k 1.7.2006, s výjimkou ukazatelů „Procento žen užívajících antikoncepci“, „Počet obyvatel na 1 lékárnu“ a „Počet lůžek v nemocnicích na 10 tisíc obyvatel“ (stav k 31.12.2006).

Věříme, že Vám předkládaná publikace přinese mnoho užitku a děkujeme touto cestou ředitelům zdravotnických zařízení za souhlas k publikování údajů, které máme k dispozici v rámci Programu statistických zjišťování a které v souladu se zákonem č. 89/1995 Sb., o státní statistické službě, ve znění pozdějších předpisů, publikujeme.

Zpracoval ÚZIS ČR  
Královéhradecký krajský odbor  
Hradecká 1172, 500 03 Hradec Králové  
tel.: 495 515 332  
fax: 495 513 526  
e-mail: [drahokoupilova@uzis.cz](mailto:drahokoupilova@uzis.cz)  
<http://www.uzis.cz>

## Definice pojmů

**Index stáří:** - počet osob ve věku 65 let a více na 100 osob ve věku 0–14 let (k 31.12.)

### Úmrtnost:

**specifická** - úmrtnost v dané věkové skupině

**standardizovaná** - úmrtnost teoretické evropské populace („evropského standardu“) vypočtená z jednotlivých specifických úmrtností konkrétní populace

**kojenecká** - počet zemřelých do 1 roku věku na 1 000 živě narozených

**novorozenecká** - počet zemřelých do 28 dnů věku na 1 000 živě narozených.

**Průměrné procento pracovní neschopnosti** - podíl kalendářních dnů pracovní neschopnosti na celkovém kalendářním fondu ve sledovaném období.

**Ošetření-vyšetření** - za jedno ošetření (vyšetření) se považuje soubor všech výkonů provedených při ošetřování jedné fyzické osoby na témže oddělení (pracovišti) nebo v bytě.

### Využití lůžek ve dnech (maximální lůžkové kapacity)

= ošetřovací dny / průměrný počet lůžek

- průměrný počet dnů v roce, kdy je lůžko obsazeno pacientem.

**Náklady na 1 ošetřovací den** - jde o poměrný údaj, který využívá data z ročního statistického výkazu o ekonomice zdravotnického zařízení a je vypočítán podle následujícího vzorce:

$$L \cdot \{1 + (D + J + N) / (L + A)\} / T$$

Náklady na ošetřovací den za jednotlivá začleněná zařízení jsou k dispozici od roku 2006, kdy se začaly sledovat údaje na výkazu E (MZ) 6-04 a jeho příloze 1 za každé začleněné zařízení zvlášť. Ukazuje se však, že ne všechna zdravotnická zařízení dokážou rozdělit účetnictví (náklady a výnosy) do začleněných zařízení (místo hodnoty je pak uvedena tečka) a uvádí údaje i nadále za právní subjekt jako celek.

L = náklady na lůžkovou zdravotní péči

D = náklady na zdravotní dopravu

J = náklady na jinou zdravotní péči

N = náklady na výkony nezdravotní

A = náklady na ambulantní péči

T = počet ošetřovacích dnů

Tato metoda není zcela exaktní z hlediska ekonomů, ale poskytuje orientační hodnotu nákladů na ošetřovací den.

Pro výpočet nákladů na ošetřovací den v nemocnici v kraji celkem byly zahrnuty všechny nemocnice bez ohledu na souhlas k publikování.

## Vysvětlivky

Procento žen užívajících antikoncepci k 31.12. (řádek 30) - je uvedeno pouze za kraj, v okrese tento údaj ztrácí vypovídací hodnotu, proto není uveden

**= počet žen užívajících antikoncepci hormonální i nitroděložní ve vztahu k počtu žen ve fertilním věku**

Tržby za léčiva a zdravotnické prostředky na 1 obyvatele (řádek 61) se uvádějí v tisících Kč

**= za recepty a poukazy vč. doplatků, volný prodej**

Ošetření (vyšetření) v ambulantní péči (bez SVLS, ZZS a AR),

Ošetření (vyšetření) v ambulantní péči (bez SVLS, ZZS a AR) na 1 obyvatele (řádek 130, 131)

**= včetně vyšetření LSPP**

TBC celkem, z toho TBC dýchacího ústrojí (řádek 139, 140)

**= TBC nově zjištěná + recidivy, bakteriologicky ověřená i neověřená; údaj za kraj včetně cizinců s krátkodobým pobytem a bezdomovců**

Syfilis, Gonokoková infekce (řádek 141, 142)

**= údaj bez cizinců s krátkodobým pobytem a bezdomovců**

Nově hlášené případy zhoubných novotvarů a novotvarů in situ (řádky 146–150)

**= definitivní údaje za rok 2004; údaj za kraj včetně bezdomovců**

Počet živě narozených dětí s vrozenou vadou (řádek 151)

**= živě narození s vrozenou vadou zjištěnou do 1 roku života - uvádění podle roku narození dítěte, tj. v roce 2005 (včetně živě narozených s vrozenou vadou, za které nebylo odevzdáno Hlášení vrozené vady, ale vada byla uvedena ve Zprávě o novorozenci)**

**Přepočtený počet pracovníků** - součet úvazků jednotlivých pracovníků zdravotnických zařízení, přepočtený podle délky plné týdenní pracovní doby, stanovené pro dané zařízení či pracoviště. Obvyklá délka pracovní doby je 40 hodin týdně, dále to může být 39,5 hodin (pracoviště TRN), nebo 38,75 hodin (2směnný provoz), 37,5 hodin (3směnný nebo nepřetržitý provoz), 33,5 hodin (zdravotní důvody) a nebo 30 hodin (mladiství).

**Počet pracovníků ve zdravotnictví zahrnuje:**

- zaměstnance v evidenčním počtu
- zaměstnavatele
- smluvní pracovníky.

**Evidenční počet zaměstnanců** - počet zaměstnanců všech kategorií daného zařízení či pracoviště, kteří jsou k němu v pracovním, služebním či členském poměru (mají pracovní smlouvu na dobu určitou či neurčitou). Do evidenčního počtu se nezapočítávají např. ženy na mateřské dovolené, osoby na rodičovské dovolené.



**Zaměstnavatelé** - do počtu zaměstnavatelů jsou zahrnuti ti pracovníci, kteří pracují v daném zdravotnickém zařízení a pracují jako:

- fyzické osoby, nezapsané v obchodním ani živnostenském rejstříku, podnikající na základě zvláštních předpisů (zákon č. 455/1991 Sb.) a zaměstnávají v rámci svého podnikání jiné osoby,
- fyzické osoby, nezapsané v obchodním ani živnostenském rejstříku, podnikající na základě zvláštních předpisů (zákon č. 455/1991 Sb.), kteří nezaměstnávají v rámci svého podnikání jiné osoby a pracují na vlastní účet.

Nepatří sem podnikatelé, kteří pouze vlastní zdravotnické zařízení, ale nepracují v něm.

**Smluvní pracovníci** - jsou pracovníci, kteří pracují v daném zdravotnickém zařízení a nepatří do evidenčního počtu zaměstnanců, tzn., že pracují např.:

- na dohody o pracích konaných mimo pracovní poměr,
- podle § 38 odst. 4 Zákoníku práce dočasně přidělení k výkonu práce do jiné organizace (např. stáže),
- na smlouvu o dílo (dle občanského nebo obchodního zákoníku) či jinou smlouvu,
- jako spolupracující rodinný příslušník.

**Kategorie odborných pracovníků ve zdravotnictví jsou určeny:**

- zákonem č. 95/2004 Sb., o podmínkách získávání a uznávání odborné způsobilosti a specializované způsobilosti k výkonu zdravotnického povolání lékaře, zubního lékaře a farmaceuta,
- zákonem č. 96/2004 Sb., o podmínkách získávání a uznávání způsobilosti k výkonu nelékařských zdravotnických povolání a k výkonu činností souvisejících s poskytováním zdravotní péče a o změně některých souvisejících zákonů (zákon o nelékařských zdravotnických povoláních).

**Kategorie odborných pracovníků ve zdravotnictví a jejich činnosti podle zákona č. 96/2004 Sb.:**

- zdravotničtí pracovníci nelékaři s odbornou způsobilostí (ZPBD) - § 5 až § 21, v publikaci je kategorie ZPBD rozdělena na:
  - všeobecné sestry, porodní asistentky (§ 5 a § 6),
  - ostatní zdravotničtí pracovníci nelékaři s odbornou způsobilostí (§7 až § 21),
- zdravotničtí pracovníci nelékaři s odbornou a specializovanou způsobilostí (ZPSZ) - § 22 až § 28,
- zdravotničtí pracovníci nelékaři pod odborným dohledem nebo přímým vedením (ZPOD) - § 29 až § 42,
- jiní odborní pracovníci nelékaři s odbornou způsobilostí (JOP) - § 43.

### Odměňování ve zdravotnictví:

- Podle **zákona č. 143/1992 Sb.**, ve znění pozdějších předpisů jsou odměňováni zaměstnanci ve zdravotnických organizacích přímo řízených MZ a v organizacích řízených územními orgány, tj. kraji, městy a obcemi. Jedná se o příspěvkové organizace a organizační složky státu.
- Podle **zákona č. 1/1992 Sb.**, ve znění pozdějších předpisů jsou odměňováni zaměstnanci v privátních zdravotnických zařízeních, tj. ve zdravotnických zařízeních zřízených fyzickou osobou, církví, jinou právnickou osobou, a zaměstnanci všech lázeňských organizací.

Při výpočtu průměrné mzdy se vychází ze souboru zařízení, který tvoří všechna lůžková zařízení včetně lázní a 5% výběr ambulantních zdravotnických zařízení.

## Zkratky

AR	anesteziologicko-resuscitační (oddělení)
LDN	léčebna pro dlouhodobě nemocné
LSPP	lékařská služba první pomoci
OOVL	odloučená oddělení výdeje léčiv
PL	praktický lékař
PP	přepočtený počet
SVLS	společné vyšetřovací a léčebné složky
TBC	tuberkulóza
TRN	TBC + respirační nemoci
UPT	umělé přerušení těhotenství
ZZS	zdravotnická záchranná služba

## Značky v tabulkách

<b>Ležatá čárka (-)</b>	v tabulce na místě čísla značí, že se jev nevyskytoval.
<b>Nula (0; 0,0; 0,00)</b>	znamená, že se jev vyskytl, ale hodnota vypočteného ukazatele je menší než polovina jednotky použité v tabulce.
<b>Tečka (.)</b>	na místě čísla značí, že údaj není k dispozici nebo je nespolehlivý.
<b>Ležatý křížek (x)</b>	značí, že zápis není možný z logických důvodů.
<b>Stříška (^)</b>	ke zveřejnění údajů nebyl dán souhlas.

## Zdravotnická zařízení - Královéhradecký kraj

### Královéhradecký kraj

#### Nemocnice kraje celkem

Počet		Prům. obsazená lůžka na 1 úvazek		Využití lůžek ve dnech	Průměrná ošetřovací doba	Náklady na 1 ošetřovací den
lůžek k 31.12.	hospitalizovaných	lékaře/den	sestry u lůžka/den			
3 685	114 125	5,8	1,4	253,5	8,2	3 753

#### Nemocnice kraje (bez Fakultní nemocnice)

Počet		Prům. obsazená lůžka na 1 úvazek		Využití lůžek ve dnech	Průměrná ošetřovací doba	Náklady na 1 ošetřovací den
lůžek k 31.12.	hospitalizovaných	lékaře/den	sestry u lůžka/den			
2 224	72 727	6,2	1,5	253,8	7,8	2 061

#### OLÚ celkem

Počet		Prům. obsazená lůžka na 1 úvazek		Využití lůžek ve dnech	Průměrná ošetřovací doba	Náklady na 1 ošetřovací den
lůžek k 31.12.	hospitalizovaných	lékaře/den	sestry u lůžka/den			
1 007	6 480	22,0	3,1	271,1	42,1	.

### Hradec Králové

#### Fakultní nemocnice Hradec Králové

Počet		Prům. obsazená lůžka na 1 úvazek		Využití lůžek ve dnech	Průměrná ošetřovací doba	Náklady na 1 ošetřovací den
lůžek k 31.12.	hospitalizovaných	lékaře/den	sestry u lůžka/den			
1 461	41 398	5,2	1,2	253,0	8,9	7 165

interna (219 z toho JIP 36), kardiologie (80 z toho JIP 20), geriatric (34 z toho JIP 10), infekce (54 z toho JIP 10), TRN (31 z toho JIP 6), neurologie (58 z toho JIP 4), psychiatrie (60), pediatrie (118 z toho JIP 35, novorozenecké 23), gynekologie (84 z toho JIP 6, porodnice 50), chirurgie (156 z toho JIP 17, traumatologie 30), dětská chirurgie (29 z toho JIP 4), neurochirurgie (89 z toho JIP 13), kardiochirurgie (64 z toho JIP 16), AR (6), ortopedie (85 z toho JIP 4), urologie (55 z toho JIP 4), ORL (60), oční (30), kožní (36), radiační onkologie (62), rehabilitace (51)

#### První privátní chirurgické centrum SANUS, s.r.o., Hradec Králové

Počet		Prům. obsazená lůžka na 1 úvazek		Využití lůžek ve dnech	Průměrná ošetřovací doba	Náklady na 1 ošetřovací den
lůžek k 31.12.	hospitalizovaných	lékaře/den	sestry u lůžka/den			
57	2 883	3,7	0,9	170,8	3,4	^

gynekologie (21 z toho JIP 4), plastická chirurgie (15), urologie (21 z toho JIP 4)

#### OLÚ - Léčebna návykových nemocí Nechanice

Počet		Prům. obsazená lůžka na 1 úvazek		Využití lůžek ve dnech	Průměrná ošetřovací doba	Náklady na 1 ošetřovací den
lůžek k 31.12.	hospitalizovaných	lékaře/den	sestry u lůžka/den			
56	320	22,2	2,7	289,9	50,8	590

psychiatrie AT - návykové nemoci (56)

**Zdravotnická zařízení - Královéhradecký kraj****OLÚ - Léčebna pro dlouhodobě nemocné Hradec Králové**

Počet		Prům. obsazená lůžka na 1 úvazek		Využití lůžek ve dnech	Průměrná ošetřovací doba	Náklady na 1 ošetřovací den
lůžek k 31.12.	hospitalizovaných	lékaře/den	sestry u lůžka/den			
99	330	24,8	3,4	342,3	102,7	1 206

ústavní ošetřovatelská péče (99)

**OLÚ - Léčebna pro dlouhodobě nemocné Nový Bydžov**

Počet		Prům. obsazená lůžka na 1 úvazek		Využití lůžek ve dnech	Průměrná ošetřovací doba	Náklady na 1 ošetřovací den
lůžek k 31.12.	hospitalizovaných	lékaře/den	sestry u lůžka/den			
146	948	17,6	3,6	351,2	54,1	603

ústavní ošetřovatelská péče (120), ošetřovatelská péče revmatologie (26)

**Jičín****Oblastní nemocnice Jičín a.s.**

Počet		Prům. obsazená lůžka na 1 úvazek		Využití lůžek ve dnech	Průměrná ošetřovací doba	Náklady na 1 ošetřovací den
lůžek k 31.12.	hospitalizovaných	lékaře/den	sestry u lůžka/den			
395	14 708	5,3	1,4	270,5	7,3	2 912

interna I. Jičín (80 z toho JIP 9), interna II. Nový Bydžov (45 z toho JIP 5), neurologie (20), psychiatrie (21), pediatrie (34 z toho novorozenecké 12), gynekologie (40 z toho porodnice 17), chirurgie (56), AR (10), ORL (23), radiační onkologie (30), rehabilitace Nový Bydžov (36)

**OLÚ - Léčebna pro dlouhodobě nemocné Hořice**

Počet		Prům. obsazená lůžka na 1 úvazek		Využití lůžek ve dnech	Průměrná ošetřovací doba	Náklady na 1 ošetřovací den
lůžek k 31.12.	hospitalizovaných	lékaře/den	sestry u lůžka/den			
120	459	37,4	3,6	341,2	89,2	.

ústavní ošetřovatelská péče (120)

**Náchod****Oblastní nemocnice Náchod a.s.**

Počet		Prům. obsazená lůžka na 1 úvazek		Využití lůžek ve dnech	Průměrná ošetřovací doba	Náklady na 1 ošetřovací den
lůžek k 31.12.	hospitalizovaných	lékaře/den	sestry u lůžka/den			
615	17 431	5,8	1,6	253,9	9,0	2 136

interna I. Náchod (80 z toho JIP 7), interna II. Broumov (25), infekční (40), neurologie (19), psychiatrie (30), pediatrie (57 z toho novorozenecké 15), gynekologie (47 z toho porodnice 15), chirurgie I. Náchod (75 z toho JIP 4, dětská chirurgie 12), chirurgie II. Broumov (22), AR (6), ortopedie (25), urologie (20), ORL (20), intenzivní péče (6), ústavní ošetřovatelská péče I. Jaroměř (83), ústavní ošetřovatelská péče II. Broumov (60)

**VISUS, s.r.o. - nemocnice Police nad Metují**

Počet		Prům. obsazená lůžka na 1 úvazek		Využití lůžek ve dnech	Průměrná ošetřovací doba	Náklady na 1 ošetřovací den
lůžek k 31.12.	hospitalizovaných	lékaře/den	sestry u lůžka/den			
13	1 666	5,3	1,1	149,9	1,2	9 306

oční (13)

**Zdravotnická zařízení - Královéhradecký kraj****OLÚ - Oblastní charita Červený Kostelec**

Počet		Prům. obsazená lůžka na 1 úvazek		Využití lůžek ve dnech	Průměrná ošetřovací doba	Náklady na 1 ošetřovací den
lůžek k 31.12.	hospitalizovaných	lékaře/den	sestry u lůžka/den			
30	401	11,9	1,8	304,7	22,8	4 264

paliativní péče (30)

**Rychnov nad Kněžnou****Oblastní nemocnice Rychnov nad Kněžnou a.s.**

Počet		Prům. obsazená lůžka na 1 úvazek		Využití lůžek ve dnech	Průměrná ošetřovací doba	Náklady na 1 ošetřovací den
lůžek k 31.12.	hospitalizovaných	lékaře/den	sestry u lůžka/den			
269	9 801	5,7	1,1	235,6	6,5	3 020

interna (67 z toho JIP 6), pediatrie (40 z toho novorozenecké 12), gynekologie (40 z toho porodnice 18), chirurgie (57 z toho JIP 4), AR (5), ortopedie (29), ústavní ošetřovatelská péče (31)

**Oblastní nemocnice Náchod a.s., Opočno**

Počet		Prům. obsazená lůžka na 1 úvazek		Využití lůžek ve dnech	Průměrná ošetřovací doba	Náklady na 1 ošetřovací den
lůžek k 31.12.	hospitalizovaných	lékaře/den	sestry u lůžka/den			
142	3 660	8,1	1,5	215,1	8,3	1 765

interna (40 z toho JIP 3), pediatrie (10 z toho novorozenecké 10), gynekologie (30 z toho porodnice 10), chirurgie (36 z toho JIP 4), ústavní ošetřovatelská péče (26)

**OLÚ - Léčebna pro dlouhodobě nemocné Opočno**

Počet		Prům. obsazená lůžka na 1 úvazek		Využití lůžek ve dnech	Průměrná ošetřovací doba	Náklady na 1 ošetřovací den
lůžek k 31.12.	hospitalizovaných	lékaře/den	sestry u lůžka/den			
53	144	13,3	3,2	330,8	121,8	922

ústavní ošetřovatelská péče (53)

**Trutnov****Oblastní nemocnice Trutnov a.s.**

Počet		Prům. obsazená lůžka na 1 úvazek		Využití lůžek ve dnech	Průměrná ošetřovací doba	Náklady na 1 ošetřovací den
lůžek k 31.12.	hospitalizovaných	lékaře/den	sestry u lůžka/den			
343	12 039	5,9	1,3	236,3	6,7	1 543

interna (81 z toho JIP 6), TRN (20), neurologie (31), pediatrie (48 z toho JIP 3, novorozenecké 15), gynekologie (51 z toho porodnice 23), chirurgie (59 z toho JIP 4), AR (5), ortopedie (20), radiační onkologie (28)

**Městská nemocnice, a.s., Dvůr Králové nad Labem**

Počet		Prům. obsazená lůžka na 1 úvazek		Využití lůžek ve dnech	Průměrná ošetřovací doba	Náklady na 1 ošetřovací den
lůžek k 31.12.	hospitalizovaných	lékaře/den	sestry u lůžka/den			
166	4 535	9,5	2,0	297,7	10,9	1 438

interna (44 z toho JIP 4), chirurgie (52 z toho JIP 3), urologie (20), ústavní ošetřovatelská péče (50)

**Zdravotnická zařízení - Královéhradecký kraj****REHAMEDICA nemocnice, Žacléř**

Počet		Prům. obsazená lůžka na 1 úvazek		Využití lůžek ve dnech	Průměrná ošetřovací doba	Náklady na 1 ošetřovací den
lůžek k 31.12.	hospitalizovaných	lékaře/den	sestry u lůžka/den			
66	1 208	23,0	5,4	358,1	19,6	691

rehabilitace (66)

**OLÚ - Sanatorium MUDr. Jaroslava Bílka s.r.o., Trutnov**

Počet		Prům. obsazená lůžka na 1 úvazek		Využití lůžek ve dnech	Průměrná ošetřovací doba	Náklady na 1 ošetřovací den
lůžek k 31.12.	hospitalizovaných	lékaře/den	sestry u lůžka/den			
40	285	17,4	2,7	317,8	44,7	.

ústavní ošetřovatelská péče (40)

**OLÚ - GERONTOCENTRUM Hostinné - rehabilitační ústav**

Počet		Prům. obsazená lůžka na 1 úvazek		Využití lůžek ve dnech	Průměrná ošetřovací doba	Náklady na 1 ošetřovací den
lůžek k 31.12.	hospitalizovaných	lékaře/den	sestry u lůžka/den			
99	948	18,2	3,2	348,3	36,4	.

rehabilitace (99)

**OLÚ - Léčebna zrakových vad, Dvůr Králové nad Labem**

Počet		Prům. obsazená lůžka na 1 úvazek		Využití lůžek ve dnech	Průměrná ošetřovací doba	Náklady na 1 ošetřovací den
lůžek k 31.12.	hospitalizovaných	lékaře/den	sestry u lůžka/den			
30	212	15,9	2,3	261,6	37,0	.

dětské oční (30)

**OLÚ - Sdružení ozdravoven a léčeben Trutnov**

Počet		Prům. obsazená lůžka na 1 úvazek		Využití lůžek ve dnech	Průměrná ošetřovací doba	Náklady na 1 ošetřovací den
lůžek k 31.12.	hospitalizovaných	lékaře/den	sestry u lůžka/den			
306	2 256	70,1	3,5	135,4	18,4	.

4 ozdravovny

**OLÚ - Oblastní charita Červený Kostelec - Domov Sv. Josefa, Dvůr Králové nad Labem**

Počet		Prům. obsazená lůžka na 1 úvazek		Využití lůžek ve dnech	Průměrná ošetřovací doba	Náklady na 1 ošetřovací den
lůžek k 31.12.	hospitalizovaných	lékaře/den	sestry u lůžka/den			
28	179	14,3	1,5	268,7	42,0	3 506

paliativní péče (28)

**Česko-německá horská nemocnice Krkonoše, s.r.o., Vrchlabí**

Počet		Prům. obsazená lůžka na 1 úvazek		Využití lůžek ve dnech	Průměrná ošetřovací doba	Náklady na 1 ošetřovací den
lůžek k 31.12.	hospitalizovaných	lékaře/den	sestry u lůžka/den			
^	^	^	^	^	^	^

interna, pediatrie, gynekologie, chirurgie, intenzivní péče, ústavní ošetřovatelská péče

## Zdravotnictví - Královéhradecký kraj

<b>1 Demografie</b>		<b>35 Počty zdravotnických zařízení - pokračování</b>	
2 Počet obyvatel k 1.7.	549 122	41 Léčebny tuberkulózy a respiračních nemocí	-
3   └ z toho: ženy	281 015	42 Psychiatrické léčebny	1
4 Počet obyvatel k 31.12.	549 643	43 Lázeňské léčebny	3
z toho:		44 Ostatní lůžková zařízení	8
5   └ ženy celkem	281 055	45 Samostatná ambulantní zařízení	1 342
6   └└ z toho: ženy 15-49 let	130 843	46 Kojenecké ústavy a dětské domovy	1
7   └ děti (0-14 let)	79 829	47 Dětská centra a stacionáře	1
8   └ dorost (15-19 let)	34 630	48 Stacionáře pro dospělé	-
9 Index stáří	103,7	49 Zvláštní zdravotnická zařízení - ostatní	28
10 Mrtvě narození	11	50 Lékárny (vč. OOVL)	156
11 Živě narození	5 491	51 Výdejny zdravotnických prostředků	4
12   na 1000 obyvatel	10,0	52 Orgány ochrany veřejného zdraví	2
13 Zemřeli do 28 dnů	14	z toho:	
14   na 1 000 živě narozených	2,5	53   └ zdravotní ústav	1
15 Zemřeli do 1 roku	17	54   └ krajská hygienická stanice	1
16   na 1 000 živě narozených	3,1	55 Ostatní zdravotnická zařízení	1
17 Zemřeli celkem	5 691	<b>56 Lékárenská péče celkem</b>	
18   na 1 000 obyvatel	10,4	57 Počet obyvatel na 1 lékárně (vč. OOVL)	3 523
z toho:		58 Farmaceuti (přepočtený počet)	379,90
19   └ novotvary	1 461	59 Farmaceutičtí asistenti (přepočtený počet)	188,11
20   └ nemoci oběhové	2 906	60 Počet expedovaných receptů a poukazů	5 283 065
21   └ poranění a otravy	315	61 Tržby za léčiva a zdrav.prostředky na 1 ob.	7 101
22   └ z toho: sebevraždy	68	<b>62 Lůžka</b>	
23 Standardizovaná úmrtnost celkem	766,6	63 Lůžka celkem	6 226
z toho:		v tom:	
24   └ muži	960,3	64   └ nemocnice celkem	3 685
25   └ ženy	619,9	65       na 10 tis. obyv. k 31.12.	67,0
26 Potraty celkem	2 213	66   └ nem. soukromé (zřiz. fyz. nebo práv. os.)	2 158
27   na 1 000 žen fertil. věku (15-49 let)	16,9	67   └ léčebny pro dlouhodobě nemocné	458
z toho:		68   └ léčebny tuberkulózy a respirač. nemocí	-
28   └ umělá přerušování těhotenství (UPT)	1 486	69   └ psychiatrické léčebny	56
29   na 1 000 žen fertilního věku	11,4	70   └ lázeňské léčebny	1 534
30 Procento žen užívající antikoncepci	55,1	71   └ ostatní lůžková zařízení	493
31 Sňatky	2 738	<b>72 Lékaři, vč. zubních lékařů (PP)</b>	
32   na 1 000 obyvatel	5,0	73 Lůžková péče celkem	503,02
33 Rozvody	1 692	v tom:	
34   na 1 000 obyvatel	3,1	74   └ nemocnice	444,88
<b>35 Počty zdravotnických zařízení</b>		75   └ léčebny pro dlouhodobě nemocné	20,35
36 Nemocnice celkem	11	76   └ léčebny tuberkulózy a respirač. nemocí	-
z toho:		77   └ psychiatrické léčebny	2,00
37   └ nemocnice následné péče	-	78   └ lázeňské léčebny	24,08
38   └ nem. soukromé (zřiz. fyz. nebo práv. os.)	9	79   └ ostatní lůžková zařízení	11,71
39   └ z toho: následné péče	-		
40 Léčebny pro dlouhodobě nemocné	5		



## Zdravotnictví - Královéhradecký kraj

<b>72 Lékaři, vč. zubních lékařů (PP) - pokračování</b>		<b>119 Průměrná měsíční mzda v Kč (zákon č. 143/1992 Sb.)</b>		
80	Ambulantní péče (vč. SVLS) celkem	1 639,49	120 Celkem	24 533
	v tom:		z toho:	
81	ambulantní části nemocnic	494,64	121 lékaři a zubní lékaři	51 171
82	ambulantní části ost. lůžkových zařízení	-	122 všeobecné sestry a porodní asistentky	23 920
83	samostatná ambulantní zařízení celkem	1 144,85	123 ost.zdrav.prac. nelékaři s odb.způsobností	23 474
	z toho:		<b>124 Průměrná měsíční mzda v Kč (zákon č. 1/1992 Sb.)</b>	
84	praktičtí lékaři pro dospělé	241,64	125 Celkem	17 549
85	praktičtí lékaři pro děti a dorost	121,00	z toho:	
86	praktičtí zubní lékaři	328,81	126 lékaři a zubní lékaři	37 997
87	praktičtí ženští lékaři	51,85	127 všeobecné sestry a porodní asistentky	16 499
88	lékaři specialisté (vyjma SVLS)	275,48	128 ost.zdrav.prac. nelékaři s odb.způsobností	18 505
89	Společ. vyšetřovací a léčebné složky (SVLS)	182,86	<b>129 Počet ambulantních ošetření (bez SVLS, ZZS a AR)</b>	
90	Ostatní zdravotnická zařízení	37,34	130 Ošetření (vyšetření) v ambulantní péči	8 268 298
<b>91 Evidenční počet zaměstnanců a zaměstnavatelé (PP)</b>			131 na 1 obyvatele	15,1
92	Pracovníci celkem	13 175,93	<b>132 Zdravotní stav</b>	
	v tom:		133 Hospitalizovaní v nem. na 100 000 obyv.	21 960
93	lékaři	1 811,04	134 Pracovní neschopnost	
94	zubní lékaři	368,81	135 poč. hlášených případů na 100 nem. poj.	62,6
95	farmaceuti	399,18	136 průměrné % pracovní neschopnosti	5,963
96	ostatní odborní pracovníci ve zdravotnictví	7 850,48	137 Nově hlášená vybraná onemocnění	
	v tom:		138 jiné infekce způsob. salmonelami (A02)	1 303
97	ZPBD	5 687,64	139 TBC celkem (A15-19)	46
	z toho:		140 z toho: dýchacího ústrojí (A15-16)	6
98	všeobecné sestry a porodní asistentky	4 521,53	141 syfilis (A50-53)	16
99	ZPSZ	569,77	142 gonokoková infekce (A54)	44
100	ZPOD	1 372,96	143 virová encefalitida přen. klíšťaty (A84)	18
101	jiní odborní pracovníci (JOP) a dentisté	220,11	144 infekční mononukleóza (B27)	89
102	pedagogičtí pracovníci	11,33	145 bakteriální meningitida (G00)	10
103	technicko-hospodářští pracovníci (THP)	977,00	146 Nově hlášené případy zhoub. novotvarů a novotvarů in situ (C00-97, D00-09) (r.2004)	3 519
104	dělníci a provozní pracovníci	1 758,09	z toho:	
<b>105 Smluvní pracovníci (PP) ve zdravotnictví</b>			147 ZN plic - muži (C33-34)	227
106	Pracovníci celkem	228,38	148 ZN prsu - ženy (C50)	309
	v tom:		149 ZN kolorekta - muži (C18-21)	238
107	lékaři	112,91	150 ZN kolorekta - ženy (C18-21)	175
108	zubní lékaři	2,04	151 Počet živě naroz. dětí s vroz. vadou (r.2005)	190
109	farmaceuti	5,85	152 Počet dispenzar. onemocnění dětí (0-14 let)	34 985
110	ostatní odborní pracovníci ve zdravotnictví	82,46	153 Počet dispenzarizovaných u PL pro dospělé pro:	
	v tom:		154 hypertenzní nemoci (I10-15)	88 869
111	ZPBD	68,05	155 ischemické nemoci srdeční (I20-25)	42 712
	z toho:		156 cévní nemoci mozku (I60-69)	11 642
112	všeobecné sestry a porodní asistentky	54,01	157 Počet léčených diabetiků k 31.12.	39 610
113	ZPSZ	1,52		
114	ZPOD	11,75		
115	jiní odborní pracovníci (JOP) a dentisté	1,14		
116	pedagogičtí pracovníci	-		
117	technicko-hospodářští pracovníci (THP)	13,34		
118	dělníci a provozní pracovníci	11,78		

## Zdravotnictví okresu Hradec Králové

<b>1 Demografie</b>			<b>35 Počty zdravotnických zařízení - pokračování</b>		
2	Počet obyvatel k 1.7.	159 693	41	Léčebny tuberkulózy a respiračních nemocí	-
3	└ z toho: ženy	82 422	42	Psychiatrické léčebny	1
4	Počet obyvatel k 31.12.	159 756	43	Lázeňské léčebny	-
	z toho:		44	Ostatní lůžková zařízení	-
5	└ ženy celkem	82 457	45	Samostatná ambulantní zařízení	426
6	└└ z toho: ženy 15-49 let	38 001	46	Kojenecké ústavy a dětské domovy	-
7	└ děti (0-14 let)	22 153	47	Dětská centra a stacionáře	1
8	└ dorost (15-19 let)	9 669	48	Stacionáře pro dospělé	-
9	Index stáří	115,6	49	Zvláštní zdravotnická zařízení - ostatní	6
10	Mrtvě narození	5	50	Lékárny (vč. OOVL)	53
11	Živě narození	1 606	51	Výdejny zdravotnických prostředků	2
12	na 1000 obyvatel	10,1	52	Orgány ochrany veřejného zdraví	2
13	Zemřeli do 28 dnů	4		z toho:	
14	na 1 000 živě narozených	2,5	53	└ zdravotní ústav	1
15	Zemřeli do 1 roku	4	54	└ krajská hygienická stanice	1
16	na 1 000 živě narozených	2,5	55	Ostatní zdravotnická zařízení	-
17	Zemřeli celkem	1 619	<b>56 Lékárenská péče celkem</b>		
18	na 1 000 obyvatel	10,1	57	Počet obyvatel na 1 lékárně (vč. OOVL)	3 014
	z toho:		58	Farmaceuti (přepočtený počet)	157,63
19	└ novotvary	416	59	Farmaceutičtí asistenti (přepočtený počet)	71,82
20	└ nemoci oběhové	806	60	Počet expedovaných receptů a poukazů	1 716 456
21	└ poranění a otravy	86	61	Tržby za léčiva a zdrav.prostředky na 1 ob.	14 351
22	└ z toho: sebevraždy	20	<b>62 Lůžka</b>		
23	Standardizovaná úmrtnost celkem	707,7	63	Lůžka celkem	1 900
	z toho:			v tom:	
24	└ muži	887,8	64	└ nemocnice celkem	1 599
25	└ ženy	582,9	65	na 10 tis. obyv. k 31.12.	100,1
26	Potraty celkem	756	66	└ nem. soukromé (zřiz. fyz. nebo práv. os.)	138
27	na 1 000 žen fertil. věku (15-49 let)	19,9	67	└ léčebny pro dlouhodobě nemocné	245
	z toho:		68	└ léčebny tuberkulózy a respirač. nemocí	-
28	└ umělá přerušení těhotenství (UPT)	490	69	└ psychiatrické léčebny	56
29	na 1 000 žen fertilního věku	12,9	70	└ lázeňské léčebny	-
30	Procento žen užívající antikoncepci	.	71	└ ostatní lůžková zařízení	-
31	Sňatky	825	<b>72 Lékaři, vč. zubních lékařů (PP)</b>		
32	na 1 000 obyvatel	5,2	73	Lůžková péče celkem	225,48
33	Rozvody	526		v tom:	
34	na 1 000 obyvatel	3,3	74	└ nemocnice	211,73
<b>35 Počty zdravotnických zařízení</b>			75	└ léčebny pro dlouhodobě nemocné	11,75
36	Nemocnice celkem	2	76	└ léčebny tuberkulózy a respirač. nemocí	-
	z toho:		77	└ psychiatrické léčebny	2,00
37	└ nemocnice následné péče	-	78	└ lázeňské léčebny	-
38	└ nem. soukromé (zřiz. fyz. nebo práv. os.)	1	79	└ ostatní lůžková zařízení	-
39	└ z toho: následné péče	-			
40	Léčebny pro dlouhodobě nemocné	2			

## Zdravotnictví okresu Hradec Králové

<b>72 Lékaři, vč. zubních lékařů (PP) - pokračování</b>			<b>119 Průměrná měsíční mzda v Kč (zákon č. 143/1992 Sb.)</b>		
80	Ambulantní péče (vč. SVLS) celkem	707,70	120	Celkem	25 245
	v tom:			z toho:	
81	ambulantní části nemocnic	305,93	121	lékaři a zubní lékaři	51 748
82	ambulantní části ost. lůžkových zařízení	-	122	všeobecné sestry a porodní asistentky	24 319
83	samostatná ambulantní zařízení celkem	401,77	123	ost.zdrav.prac. nelékaři s odb.způsobilostí	23 590
	z toho:		<b>124 Průměrná měsíční mzda v Kč (zákon č. 1/1992 Sb.)</b>		
84	praktičtí lékaři pro dospělé	67,95	125	Celkem	25 133
85	praktičtí lékaři pro děti a dorost	38,75		z toho:	
86	praktičtí zubní lékaři	109,33	126	lékaři a zubní lékaři	46 621
87	praktičtí ženští lékaři	15,70	127	všeobecné sestry a porodní asistentky	23 281
88	lékaři specialisté (vyjma SVLS)	102,66	128	ost.zdrav.prac. nelékaři s odb.způsobilostí	21 414
89	Společ. vyšetřovací a léčebné složky (SVLS)	96,16	<b>129 Počet ambulantních ošetření (bez SVLS, ZZS a AR)</b>		
90	Ostatní zdravotnická zařízení	36,49	130	Ošetření (vyšetření) v ambulantní péči	2 928 572
<b>91 Evidenční počet zaměstnanců a zaměstnavatelé (PP)</b>			131	na 1 obyvatele	18,3
92	Pracovníci celkem	6 056,74	<b>132 Zdravotní stav</b>		
	v tom:		133	Hospitalizovaní v nem. na 100 000 obyv.	18 965
93	lékaři	814,47	134	Pracovní neschopnost	
94	zubní lékaři	136,86	135	poč. hlášených případů na 100 nem. poj.	59,3
95	farmaceuti	175,31	136	průměrné % pracovní neschopnosti	5,475
96	ostatní odborní pracovníci ve zdravotnictví	3 678,55	137	Nově hlášená vybraná onemocnění	
	v tom:		138	jiné infekce způsob. salmonelami (A02)	359
97	ZPBD	2 647,48	139	TBC celkem (A15-19)	10
	z toho:		140	z toho: dýchacího ústrojí (A15-16)	1
98	všeobecné sestry a porodní asistentky	2 053,45	141	syfilis (A50-53)	4
99	ZPSZ	215,58	142	gonokoková infekce (A54)	10
100	ZPOD	630,36	143	virová encefalitida přen. klíšťaty (A84)	6
101	jiní odborní pracovníci (JOP) a dentisté	185,13	144	infekční mononukleóza (B27)	4
102	pedagogičtí pracovníci	0,30	145	bakteriální meningitida (G00)	2
103	technicko-hospodářští pracovníci (THP)	518,11	146	Nově hlášené případy zhoub. novotvarů a novotvarů in situ (C00-97, D00-09) (r.2004)	1 047
104	dělníci a provozní pracovníci	733,14		z toho:	
<b>105 Smluvní pracovníci (PP) ve zdravotnictví</b>			147	ZN plic - muži (C33-34)	71
106	Pracovníci celkem	138,84	148	ZN prsu - ženy (C50)	81
	v tom:		149	ZN kolorekta - muži (C18-21)	67
107	lékaři	76,93	150	ZN kolorekta - ženy (C18-21)	59
108	zubní lékaři	0,90	151	Počet živě naroz. dětí s vroz. vadou (r.2005)	56
109	farmaceuti	1,25	152	Počet dispenzar. onemocnění dětí (0-14 let)	10 603
110	ostatní odborní pracovníci ve zdravotnictví	49,08	153	Počet dispenzarizovaných u PL pro dospělé pro:	
	v tom:		154	hypertenzní nemoci (I10-15)	28 520
111	ZPBD	40,95	155	ischemické nemoci srdeční (I20-25)	13 464
	z toho:		156	cévní nemoci mozku (I60-69)	2 926
112	všeobecné sestry a porodní asistentky	35,42	157	Počet léčených diabetiků k 31.12.	12 626
113	ZPSZ	0,97			
114	ZPOD	6,26			
115	jiní odborní pracovníci (JOP) a dentisté	0,90			
116	pedagogičtí pracovníci	-			
117	technicko-hospodářští pracovníci (THP)	7,19			
118	dělníci a provozní pracovníci	3,49			

## Zdravotnictví okresu Jičín

<b>1 Demografie</b>			<b>35 Počty zdravotnických zařízení - pokračování</b>		
2	Počet obyvatel k 1.7.	77 694	41	Léčebny tuberkulózy a respiračních nemocí	-
3	└ z toho: ženy	39 512	42	Psychiatrické léčebny	-
4	Počet obyvatel k 31.12.	78 098	43	Lázeňské léčebny	1
	z toho:		44	Ostatní lůžková zařízení	-
5	└ ženy celkem	39 610	45	Samostatná ambulantní zařízení	204
6	└└ z toho: ženy 15-49 let	18 431	46	Kojenecké ústavy a dětské domovy	-
7	└ děti (0-14 let)	11 145	47	Dětská centra a stacionáře	-
8	└ dorost (15-19 let)	4 931	48	Stacionáře pro dospělé	-
9	Index stáří	107,5	49	Zvláštní zdravotnická zařízení - ostatní	6
10	Mrtvě narození	3	50	Lékárny (vč. OOVL)	20
11	Živě narození	741	51	Výdejny zdravotnických prostředků	-
12	na 1000 obyvatel	9,5	52	Orgány ochrany veřejného zdraví	-
13	Zemřeli do 28 dnů	3		z toho:	
14	na 1 000 živě narozených	4,0	53	└ zdravotní ústav	-
15	Zemřeli do 1 roku	4	54	└ krajská hygienická stanice	-
16	na 1 000 živě narozených	5,4	55	Ostatní zdravotnická zařízení	-
17	Zemřeli celkem	878	<b>56 Lékařská péče celkem</b>		
18	na 1 000 obyvatel	11,3	57	Počet obyvatel na 1 lékárně (vč. OOVL)	3 905
	z toho:		58	Farmaceuti (přepočtený počet)	40,07
19	└ novotvary	225	59	Farmaceutičtí asistenti (přepočtený počet)	27,97
20	└ nemoci oběhové	448	60	Počet expedovaných receptů a poukazů	741 033
21	└ poranění a otravy	55	61	Tržby za léčiva a zdrav.prostředky na 1 ob.	4 482
22	└ z toho: sebevraždy	13	<b>62 Lůžka</b>		
23	Standardizovaná úmrtnost celkem	800,7	63	Lůžka celkem	784
	z toho:			v tom:	
24	└ muži	1 046,1	64	└ nemocnice celkem	314
25	└ ženy	617,3	65	na 10 tis. obyv. k 31.12.	40,2
26	Potraty celkem	301	66	└ nem. soukromé (zřiz. fyz. nebo práv. os.)	314
27	na 1 000 žen fertil. věku (15-49 let)	16,3	67	└ léčebny pro dlouhodobě nemocné	120
	z toho:		68	└ léčebny tuberkulózy a respirač. nemocí	-
28	└ umělá přerušení těhotenství (UPT)	179	69	└ psychiatrické léčebny	-
29	na 1 000 žen fertilního věku	9,7	70	└ lázeňské léčebny	350
30	Procento žen užívající antikoncepci	.	71	└ ostatní lůžková zařízení	-
31	Sňatky	374	<b>72 Lékaři, vč. zubních lékařů (PP)</b>		
32	na 1 000 obyvatel	4,8	73	Lůžková péče celkem	55,46
33	Rozvody	253		v tom:	
34	na 1 000 obyvatel	3,3	74	└ nemocnice	44,71
<b>35 Počty zdravotnických zařízení</b>			75	└ léčebny pro dlouhodobě nemocné	3,00
36	Nemocnice celkem	1	76	└ léčebny tuberkulózy a respirač. nemocí	-
	z toho:		77	└ psychiatrické léčebny	-
37	└ nemocnice následné péče	-	78	└ lázeňské léčebny	7,75
38	└ nem. soukromé (zřiz. fyz. nebo práv. os.)	1	79	└ ostatní lůžková zařízení	-
39	└ z toho: následné péče	-			
40	Léčebny pro dlouhodobě nemocné	1			

## Zdravotnictví okresu Jičín

<b>72 Lékaři, vč. zubních lékařů (PP) - pokračování</b>			<b>119 Průměrná měsíční mzda v Kč (zákon č. 143/1992 Sb.)</b>		
80	Ambulantní péče (vč. SVLS) celkem	190,69	120	Celkem	17 786
	v tom:			z toho:	
81	ambulantní části nemocnic	32,24	121	lékaři a zubní lékaři	33 700
82	ambulantní části ost. lůžkových zařízení	-	122	všeobecné sestry a porodní asistentky	21 514
83	samostatná ambulantní zařízení celkem	158,45	123	ost.zdrav.prac. nelékaři s odb.způsobilostí	20 846
	z toho:		<b>124 Průměrná měsíční mzda v Kč (zákon č. 1/1992 Sb.)</b>		
84	praktičtí lékaři pro dospělé	36,47	125	Celkem	17 321
85	praktičtí lékaři pro děti a dorost	17,00		z toho:	
86	praktičtí zubní lékaři	45,95	126	lékaři a zubní lékaři	39 449
87	praktičtí ženští lékaři	7,35	127	všeobecné sestry a porodní asistentky	16 392
88	lékaři specialisté (vyjma SVLS)	37,94	128	ost.zdrav.prac. nelékaři s odb.způsobilostí	18 029
89	Společ. vyšetřovací a léčebné složky (SVLS)	19,11	<b>129 Počet ambulantních ošetření (bez SVLS, ZZS a AR)</b>		
90	Ostatní zdravotnická zařízení	-	130	Ošetření (vyšetření) v ambulantní péči	1 128 692
<b>91 Evidenční počet zaměstnanců a zaměstnavatelé (PP)</b>			131	na 1 obyvatele	14,5
92	Pracovníci celkem	1 563,38	<b>132 Zdravotní stav</b>		
	v tom:		133	Hospitalizovaní v nem. na 100 000 obyv.	21 410
93	lékaři	216,52	134	Pracovní neschopnost	
94	zubní lékaři	46,82	135	poč. hlášených případů na 100 nem. poj.	61,5
95	farmaceuti	41,87	136	průměrné % pracovní neschopnosti	5,770
96	ostatní odborní pracovníci ve zdravotnictví	882,47	137	Nově hlášená vybraná onemocnění	
	v tom:		138	jiné infekce způsob. salmonelami (A02)	160
97	ZPBD	626,72	139	TBC celkem (A15-19)	5
	z toho:		140	z toho: dýchacího ústrojí (A15-16)	1
98	všeobecné sestry a porodní asistentky	493,42	141	syfilis (A50-53)	1
99	ZPSZ	79,10	142	gonokoková infekce (A54)	7
100	ZPOD	162,75	143	virová encefalitida přen. klíšťaty (A84)	5
101	jiní odborní pracovníci (JOP) a dentisté	13,90	144	infekční mononukleóza (B27)	6
102	pedagogičtí pracovníci	-	145	bakteriální meningitida (G00)	-
103	technicko-hospodářští pracovníci (THP)	105,86	146	Nově hlášené případy zhoub. novotvarů a novotvarů in situ (C00-97, D00-09) (r.2004)	487
104	dělníci a provozní pracovníci	269,84		z toho:	
<b>105 Smluvní pracovníci (PP) ve zdravotnictví</b>			147	ZN plic - muži (C33-34)	37
106	Pracovníci celkem	38,31	148	ZN prsu - ženy (C50)	52
	v tom:		149	ZN kolorekta - muži (C18-21)	41
107	lékaři	13,12	150	ZN kolorekta - ženy (C18-21)	24
108	zubní lékaři	0,50	151	Počet živě naroz. dětí s vroz. vadou (r.2005)	24
109	farmaceuti	0,40	152	Počet dispenzar. onemocnění dětí (0-14 let)	3 098
110	ostatní odborní pracovníci ve zdravotnictví	19,45	153	Počet dispenzarizovaných u PL pro dospělé pro:	
	v tom:		154	hypertenzní nemoci (I10-15)	11 280
111	ZPBD	14,41	155	ischemické nemoci srdeční (I20-25)	6 007
	z toho:		156	cévní nemoci mozku (I60-69)	1 662
112	všeobecné sestry a porodní asistentky	8,60	157	Počet léčených diabetiků k 31.12.	5 052
113	ZPSZ	0,05			
114	ZPOD	4,99			
115	jiní odborní pracovníci (JOP) a dentisté	-			
116	pedagogičtí pracovníci	-			
117	technicko-hospodářští pracovníci (THP)	2,00			
118	dělníci a provozní pracovníci	2,84			

## Zdravotnictví okresu Náchod

<b>1 Demografie</b>			<b>35 Počty zdravotnických zařízení - pokračování</b>	
2 Počet obyvatel k 1.7.	112 267		41 Léčebny tuberkulózy a respiračních nemocí	-
3   └ z toho: ženy	57 475		42 Psychiatrické léčebny	-
4 Počet obyvatel k 31.12.	112 302		43 Lázeňské léčebny	1
z toho:			44 Ostatní lůžková zařízení	1
5   └ ženy celkem	57 438		45 Samostatná ambulantní zařízení	237
6   └└ z toho: ženy 15-49 let	26 686		46 Kojenecké ústavy a dětské domovy	-
7   └ děti (0-14 let)	16 968		47 Dětská centra a stacionáře	-
8   └ dorost (15-19 let)	7 329		48 Stacionáře pro dospělé	-
9 Index stáří	100,0		49 Zvláštní zdravotnická zařízení - ostatní	4
10 Mrtvě narození	1		50 Lékárny (vč. OOVL)	31
11 Živě narození	1 157		51 Výdejny zdravotnických prostředků	1
12   na 1000 obyvatel	10,3		52 Orgány ochrany veřejného zdraví	-
13 Zemřeli do 28 dnů	2		z toho:	
14   na 1 000 živě narozených	1,7		53   └ zdravotní ústav	-
15 Zemřeli do 1 roku	2		54   └ krajská hygienická stanice	-
16   na 1 000 živě narozených	1,7		55 Ostatní zdravotnická zařízení	-
17 Zemřeli celkem	1 120		<b>56 Lékárenská péče celkem</b>	
18   na 1 000 obyvatel	10,0		57 Počet obyvatel na 1 lékárně (vč. OOVL)	3 623
z toho:			58 Farmaceuti (přepočtený počet)	68,48
19   └ novotvary	279		59 Farmaceutičtí asistenti (přepočtený počet)	35,33
20   └ nemoci oběhové	584		60 Počet expedovaných receptů a poukazů	1 019 451
21   └ poranění a otravy	60		61 Tržby za léčiva a zdrav.prostředky na 1 ob.	4 195
22   └ z toho: sebevraždy	14		<b>62 Lůžka</b>	
23 Standardizovaná úmrtnost celkem	738,5		63 Lůžka celkem	1 064
z toho:			v tom:	
24   └ muži	938,8		64   └ nemocnice celkem	628
25   └ ženy	583,9		65       na 10 tis. obyv. k 31.12.	55,9
26 Potraty celkem	392		66   └ nem. soukromé (zřiz. fyz. nebo práv. os.)	628
27   na 1 000 žen fertil. věku (15-49 let)	14,7		67   └ léčebny pro dlouhodobě nemocné	-
z toho:			68   └ léčebny tuberkulózy a respirač. nemocí	-
28   └ umělá přerušení těhotenství (UPT)	282		69   └ psychiatrické léčebny	-
29   na 1 000 žen fertilního věku	10,6		70   └ lázeňské léčebny	406
30 Procento žen užívající antikoncepci	.		71   └ ostatní lůžková zařízení	30
31 Sňatky	531		<b>72 Lékaři, vč. zubních lékařů (PP)</b>	
32   na 1 000 obyvatel	4,7		73 Lůžková péče celkem	82,59
33 Rozvody	328		v tom:	
34   na 1 000 obyvatel	2,9		74   └ nemocnice	74,74
<b>35 Počty zdravotnických zařízení</b>			75   └ léčebny pro dlouhodobě nemocné	-
36 Nemocnice celkem	2		76   └ léčebny tuberkulózy a respirač. nemocí	-
z toho:			77   └ psychiatrické léčebny	-
37   └ nemocnice následné péče	-		78   └ lázeňské léčebny	5,75
38   └ nem. soukromé (zřiz. fyz. nebo práv. os.)	2		79   └ ostatní lůžková zařízení	2,10
39   └ z toho: následné péče	-			
40 Léčebny pro dlouhodobě nemocné	-			

## Zdravotnictví okresu Náchod

<b>72 Lékaři, vč. zubních lékařů (PP) - pokračování</b>			<b>119 Průměrná měsíční mzda v Kč (zákon č. 143/1992 Sb.)</b>		
80	Ambulantní péče (vč. SVLS) celkem	257,16	120	Celkem	-
	v tom:			z toho:	
81	ambulantní části nemocnic	57,81	121	lékaři a zubní lékaři	-
82	ambulantní části ost. lůžkových zařízení	-	122	všeobecné sestry a porodní asistentky	-
83	samostatná ambulantní zařízení celkem	199,35	123	ost.zdrav.prac. nelékaři s odb.způsoblostí	-
	z toho:		<b>124 Průměrná měsíční mzda v Kč (zákon č. 1/1992 Sb.)</b>		
84	praktičtí lékaři pro dospělé	50,70	125	Celkem	19 122
85	praktičtí lékaři pro děti a dorost	23,40		z toho:	
86	praktičtí zubní lékaři	63,20	126	lékaři a zubní lékaři	42 096
87	praktičtí ženští lékaři	11,90	127	všeobecné sestry a porodní asistentky	16 485
88	lékaři specialisté (vyjma SVLS)	38,65	128	ost.zdrav.prac. nelékaři s odb.způsoblostí	19 101
89	Společ. vyšetřovací a léčebné složky (SVLS)	26,35	<b>129 Počet ambulantních ošetření (bez SVLS, ZZS a AR)</b>		
90	Ostatní zdravotnická zařízení	-	130	Ošetření (vyšetření) v ambulantní péči	1 458 333
<b>91 Evidenční počet zaměstnanců a zaměstnavatelé (PP)</b>			131	na 1 obyvatele	13,0
92	Pracovníci celkem	1 812,09	<b>132 Zdravotní stav</b>		
	v tom:		133	Hospitalizovaní v nem. na 100 000 obyv.	24 687
93	lékaři	278,40	134	Pracovní neschopnost	
94	zubní lékaři	66,30	135	poč. hlášených případů na 100 nem. poj.	66,3
95	farmaceuti	69,98	136	průměrné % pracovní neschopnosti	6,390
96	ostatní odborní pracovníci ve zdravotnictví	1 113,96	137	Nově hlášená vybraná onemocnění	
	v tom:		138	jiné infekce způsob. salmonelami (A02)	205
97	ZPBD	788,01	139	TBC celkem (A15-19)	9
	z toho:		140	z toho: dýchacího ústrojí (A15-16)	2
98	všeobecné sestry a porodní asistentky	632,86	141	syfilis (A50-53)	-
99	ZPSZ	70,88	142	gonokoková infekce (A54)	5
100	ZPOD	248,97	143	virová encefalitida přen. klíšťaty (A84)	4
101	jiní odborní pracovníci (JOP) a dentisté	6,10	144	infekční mononukleóza (B27)	55
102	pedagogičtí pracovníci	-	145	bakteriální meningitida (G00)	2
103	technicko-hospodářští pracovníci (THP)	133,79	146	Nově hlášené případy zhoub. novotvarů a novotvarů in situ (C00-97, D00-09) (r.2004)	749
104	dělníci a provozní pracovníci	149,66		z toho:	
<b>105 Smluvní pracovníci (PP) ve zdravotnictví</b>			147	ZN plic - muži (C33-34)	44
106	Pracovníci celkem	11,61	148	ZN prsu - ženy (C50)	75
	v tom:		149	ZN kolorekta - muži (C18-21)	45
107	lékaři	3,01	150	ZN kolorekta - ženy (C18-21)	42
108	zubní lékaři	-	151	Počet živě naroz. dětí s vroz. vadou (r.2005)	46
109	farmaceuti	1,50	152	Počet dispenzar. onemocnění dětí (0-14 let)	7 912
110	ostatní odborní pracovníci ve zdravotnictví	5,73	153	Počet dispenzarizovaných u PL pro dospělé pro:	
	v tom:		154	hypertenzní nemoci (I10-15)	17 298
111	ZPBD	4,98	155	ischemické nemoci srdeční (I20-25)	7 807
	z toho:		156	cévní nemoci mozku (I60-69)	2 285
112	všeobecné sestry a porodní asistentky	3,98	157	Počet léčených diabetiků k 31.12.	5 962
113	ZPSZ	0,25			
114	ZPOD	0,50			
115	jiní odborní pracovníci (JOP) a dentisté	-			
116	pedagogičtí pracovníci	-			
117	technicko-hospodářští pracovníci (THP)	0,40			
118	dělníci a provozní pracovníci	0,97			

## Zdravotnictví okresu Rychnov nad Kněžnou

<b>1 Demografie</b>			<b>35 Počty zdravotnických zařízení - pokračování</b>	
2 Počet obyvatel k 1.7.	79 337		41 Léčebny tuberkulózy a respiračních nemocí	-
3   z toho: ženy	40 356		42 Psychiatrické léčebny	-
4 Počet obyvatel k 31.12.	79 409		43 Lázeňské léčebny	-
z toho:			44 Ostatní lůžková zařízení	-
5   ženy celkem	40 367		45 Samostatná ambulantní zařízení	194
6     z toho: ženy 15-49 let	19 117		46 Kojenecké ústavy a dětské domovy	-
7   děti (0-14 let)	12 042		47 Dětská centra a stacionáře	-
8   dorost (15-19 let)	5 111		48 Stacionáře pro dospělé	-
9 Index stáří	96,0		49 Zvláštní zdravotnická zařízení - ostatní	5
10 Mrtvě narození	-		50 Lékárny (vč. OOVL)	26
11 Živě narození	828		51 Výdejny zdravotnických prostředků	-
12 na 1000 obyvatel	10,4		52 Orgány ochrany veřejného zdraví	-
13 Zemřeli do 28 dnů	2		z toho:	
14 na 1 000 živě narozených	2,4		53   zdravotní ústav	-
15 Zemřeli do 1 roku	3		54   krajská hygienická stanice	-
16 na 1 000 živě narozených	3,6		55 Ostatní zdravotnická zařízení	-
17 Zemřeli celkem	807		<b>56 Lékárenská péče celkem</b>	
18 na 1 000 obyvatel	10,2		57 Počet obyvatel na 1 lékárně (vč. OOVL)	3 054
z toho:			58 Farmaceuti (přepočtený počet)	52,76
19   novotvary	199		59 Farmaceutičtí asistenti (přepočtený počet)	20,88
20   nemoci oběhové	438		60 Počet expedovaných receptů a poukazů	718 222
21   poranění a otravy	40		61 Tržby za léčiva a zdrav.prostředky na 1 ob.	3 966
22   z toho: sebevraždy	4		<b>62 Lůžka</b>	
23 Standardizovaná úmrtnost celkem	769,3		63 Lůžka celkem	464
z toho:			v tom:	
24   muži	894,2		64   nemocnice celkem	411
25   ženy	653,9		65   na 10 tis. obyv. k 31.12.	51,8
26 Potraty celkem	244		66   nem. soukromé (zřiz. fyz. nebo práv. os.)	411
27 na 1 000 žen fertil. věku (15-49 let)	12,8		67   léčebny pro dlouhodobě nemocné	53
z toho:			68   léčebny tuberkulózy a respirač. nemocí	-
28   umělá přerušení těhotenství (UPT)	192		69   psychiatrické léčebny	-
29 na 1 000 žen fertilního věku	10,0		70   lázeňské léčebny	-
30 Procento žen užívající antikoncepci	.		71   ostatní lůžková zařízení	-
31 Sňatky	412		<b>72 Lékaři, vč. zubních lékařů (PP)</b>	
32 na 1 000 obyvatel	5,2		73 Lůžková péče celkem	44,20
33 Rozvody	204		v tom:	
34 na 1 000 obyvatel	2,6		74   nemocnice	40,60
<b>35 Počty zdravotnických zařízení</b>			75   léčebny pro dlouhodobě nemocné	3,60
36 Nemocnice celkem	2		76   léčebny tuberkulózy a respirač. nemocí	-
z toho:			77   psychiatrické léčebny	-
37   nemocnice následné péče	-		78   lázeňské léčebny	-
38   nem. soukromé (zřiz. fyz. nebo práv. os.)	2		79   ostatní lůžková zařízení	-
39   z toho: následné péče	-			
40 Léčebny pro dlouhodobě nemocné	1			



## Zdravotnictví okresu Rychnov nad Kněžnou

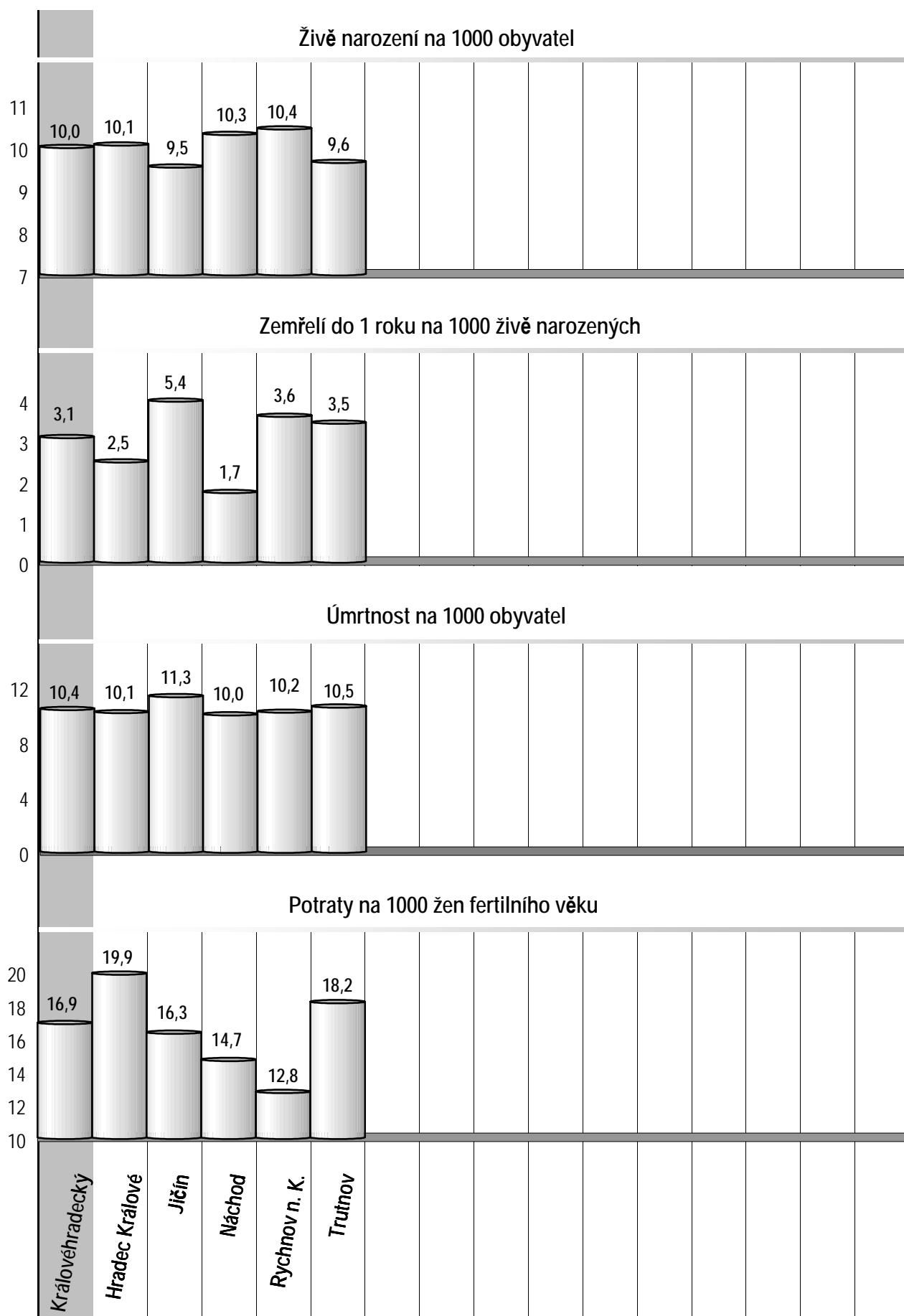
<b>72 Lékaři, vč. zubních lékařů (PP) - pokračování</b>			<b>119 Průměrná měsíční mzda v Kč (zákon č. 143/1992 Sb.)</b>		
80	Ambulantní péče (vč. SVLS) celkem	191,70	120	Celkem	18 037
	v tom:			z toho:	
81	ambulantní části nemocnic	31,28	121	lékaři a zubní lékaři	28 615
82	ambulantní části ost. lůžkových zařízení	-	122	všeobecné sestry a porodní asistentky	20 880
83	samostatná ambulantní zařízení celkem	160,42	123	ost.zdrav.prac. nelékaři s odb.způsobilostí	-
	z toho:		<b>124 Průměrná měsíční mzda v Kč (zákon č. 1/1992 Sb.)</b>		
84	praktičtí lékaři pro dospělé	34,85	125	Celkem	15 912
85	praktičtí lékaři pro děti a dorost	17,35		z toho:	
86	praktičtí zubní lékaři	38,70	126	lékaři a zubní lékaři	30 188
87	praktičtí ženští lékaři	8,20	127	všeobecné sestry a porodní asistentky	15 711
88	lékaři specialisté (vyjma SVLS)	36,22	128	ost.zdrav.prac. nelékaři s odb.způsobilostí	16 547
89	Společ. vyšetřovací a léčebné složky (SVLS)	18,00	<b>129 Počet ambulantních ošetření (bez SVLS, ZZS a AR)</b>		
90	Ostatní zdravotnická zařízení	-	130	Ošetření (vyšetření) v ambulantní péči	1 090 160
<b>91 Evidenční počet zaměstnanců a zaměstnavatelé (PP)</b>			131	na 1 obyvatele	13,7
92	Pracovníci celkem	1 166,09	<b>132 Zdravotní stav</b>		
	v tom:		133	Hospitalizovaní v nem. na 100 000 obyv.	21 968
93	lékaři	190,70	134	Pracovní neschopnost	
94	zubní lékaři	42,20	135	poč. hlášených případů na 100 nem. poj.	61,5
95	farmaceuti	51,56	136	průměrné % pracovní neschopnosti	5,985
96	ostatní odborní pracovníci ve zdravotnictví	726,33	137	Nově hlášená vybraná onemocnění	
	v tom:		138	jiné infekce způsob. salmonelami (A02)	226
97	ZPBD	570,04	139	TBC celkem (A15-19)	10
	z toho:		140	z toho: dýchacího ústrojí (A15-16)	2
98	všeobecné sestry a porodní asistentky	467,31	141	syfilis (A50-53)	3
99	ZPSZ	59,41	142	gonokoková infekce (A54)	3
100	ZPOD	95,88	143	virová encefalitida přen. klíšťaty (A84)	-
101	jiní odborní pracovníci (JOP) a dentisté	1,00	144	infekční mononukleóza (B27)	2
102	pedagogičtí pracovníci	0,30	145	bakteriální meningitida (G00)	4
103	technicko-hospodářští pracovníci (THP)	37,16	146	Nově hlášené případy zhoub. novotvarů a novotvarů in situ (C00-97, D00-09) (r.2004)	491
104	dělníci a provozní pracovníci	117,84		z toho:	
<b>105 Smluvní pracovníci (PP) ve zdravotnictví</b>			147	ZN plic - muži (C33-34)	32
106	Pracovníci celkem	6,29	148	ZN prsu - ženy (C50)	44
	v tom:		149	ZN kolorekta - muži (C18-21)	41
107	lékaři	2,00	150	ZN kolorekta - ženy (C18-21)	18
108	zubní lékaři	0,25	151	Počet živě naroz. dětí s vroz. vadou (r.2005)	30
109	farmaceuti	1,20	152	Počet dispenzar. onemocnění dětí (0-14 let)	3 945
110	ostatní odborní pracovníci ve zdravotnictví	2,84	153	Počet dispenzarizovaných u PL pro dospělé pro:	
	v tom:		154	hypertenzní nemoci (I10-15)	12 983
111	ZPBD	2,84	155	ischemické nemoci srdeční (I20-25)	4 867
	z toho:		156	cévní nemoci mozku (I60-69)	1 484
112	všeobecné sestry a porodní asistentky	2,64	157	Počet léčených diabetiků k 31.12.	6 036
113	ZPSZ	-			
114	ZPOD	-			
115	jiní odborní pracovníci (JOP) a dentisté	-			
116	pedagogičtí pracovníci	-			
117	technicko-hospodářští pracovníci (THP)	-			
118	dělníci a provozní pracovníci	-			

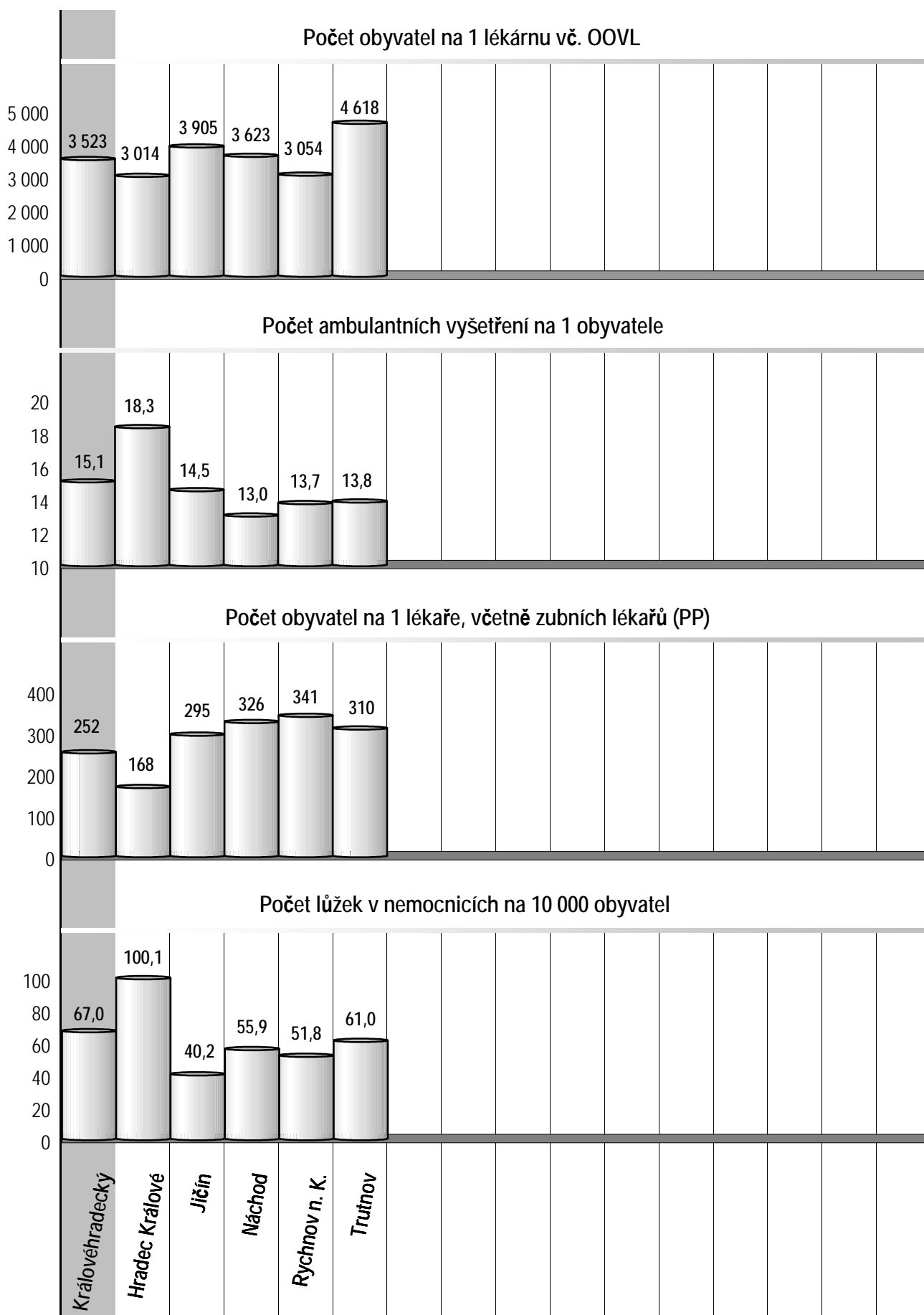
## Zdravotnictví okresu Trutnov

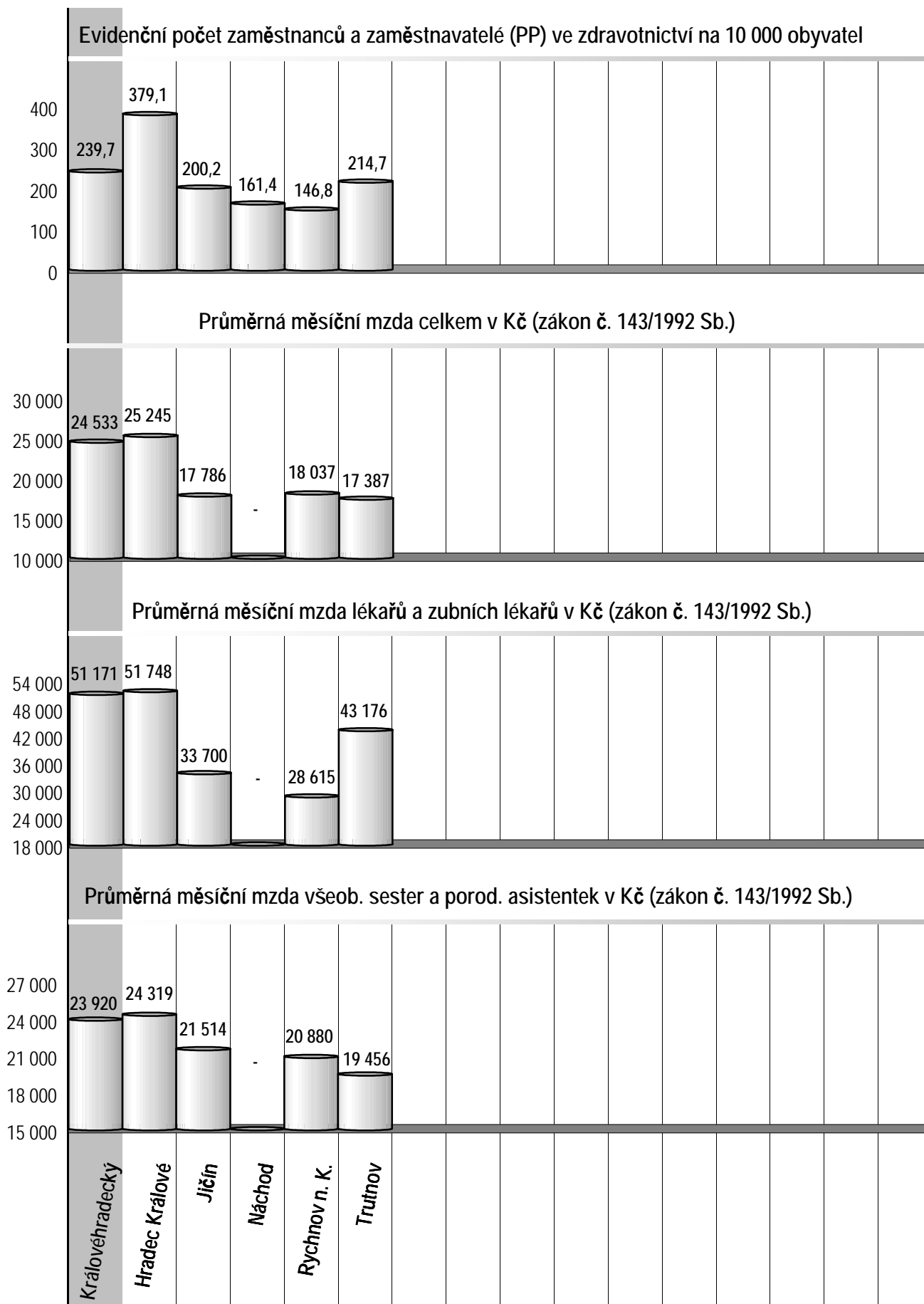
<b>1 Demografie</b>			<b>35 Počty zdravotnických zařízení - pokračování</b>	
2 Počet obyvatel k 1.7.	120 131		41 Léčebny tuberkulózy a respiračních nemocí	-
3   └ z toho: ženy	61 250		42 Psychiatrické léčebny	-
4 Počet obyvatel k 31.12.	120 078		43 Lázeňské léčebny	1
z toho:			44 Ostatní lůžková zařízení	7
5   └ ženy celkem	61 183		45 Samostatná ambulantní zařízení	281
6   └└ z toho: ženy 15-49 let	28 608		46 Kojenecké ústavy a dětské domovy	1
7   └ děti (0-14 let)	17 521		47 Dětská centra a stacionáře	-
8   └ dorost (15-19 let)	7 590		48 Stacionáře pro dospělé	-
9 Index stáří	95,3		49 Zvláštní zdravotnická zařízení - ostatní	7
10 Mrtvě narození	2		50 Lékárny (vč. OOVL)	26
11 Živě narození	1 159		51 Výdejny zdravotnických prostředků	1
12   na 1000 obyvatel	9,6		52 Orgány ochrany veřejného zdraví	-
13 Zemřeli do 28 dnů	3		z toho:	
14   na 1 000 živě narozených	2,6		53   └ zdravotní ústav	-
15 Zemřeli do 1 roku	4		54   └ krajská hygienická stanice	-
16   na 1 000 živě narozených	3,5		55 Ostatní zdravotnická zařízení	1
17 Zemřeli celkem	1 267		<b>56 Lékárenská péče celkem</b>	
18   na 1 000 obyvatel	10,5		57 Počet obyvatel na 1 lékárně (vč. OOVL)	4 618
z toho:			58 Farmaceuti (přepočtený počet)	60,96
19   └ novotvary	342		59 Farmaceutičtí asistenti (přepočtený počet)	32,11
20   └ nemoci oběhové	630		60 Počet expedovaných receptů a poukazů	1 087 903
21   └ poranění a otravy	74		61 Tržby za léčiva a zdrav.prostředky na 1 ob.	3 943
22   └ z toho: sebevraždy	17		<b>62 Lůžka</b>	
23 Standardizovaná úmrtnost celkem	856,6		63 Lůžka celkem	2 014
z toho:			v tom:	
24   └ muži	1 077,8		64   └ nemocnice celkem	733
25   └ ženy	689,4		65       na 10 tis. obyv. k 31.12.	61,0
26 Potraty celkem	520		66   └ nem. soukromé (zřiz. fyz. nebo práv. os.)	667
27   na 1 000 žen fertil. věku (15-49 let)	18,2		67   └ léčebny pro dlouhodobě nemocné	40
z toho:			68   └ léčebny tuberkulózy a respirač. nemocí	-
28   └ umělá přerušeni těhotenství (UPT)	343		69   └ psychiatrické léčebny	-
29   na 1 000 žen fertilního věku	12,0		70   └ lázeňské léčebny	778
30 Procento žen užívající antikoncepci	.		71   └ ostatní lůžková zařízení	463
31 Sňatky	596		<b>72 Lékaři, vč. zubních lékařů (PP)</b>	
32   na 1 000 obyvatel	5,0		73 Lůžková péče celkem	95,29
33 Rozvody	381		v tom:	
34   na 1 000 obyvatel	3,2		74   └ nemocnice	73,10
<b>35 Počty zdravotnických zařízení</b>			75   └ léčebny pro dlouhodobě nemocné	2,00
36 Nemocnice celkem	4		76   └ léčebny tuberkulózy a respirač. nemocí	-
z toho:			77   └ psychiatrické léčebny	-
37   └ nemocnice následné péče	-		78   └ lázeňské léčebny	10,58
38   └ nem. soukromé (zřiz. fyz. nebo práv. os.)	3		79   └ ostatní lůžková zařízení	9,61
39   └ z toho: následné péče	-			
40 Léčebny pro dlouhodobě nemocné	1			

## Zdravotnictví okresu Trutnov

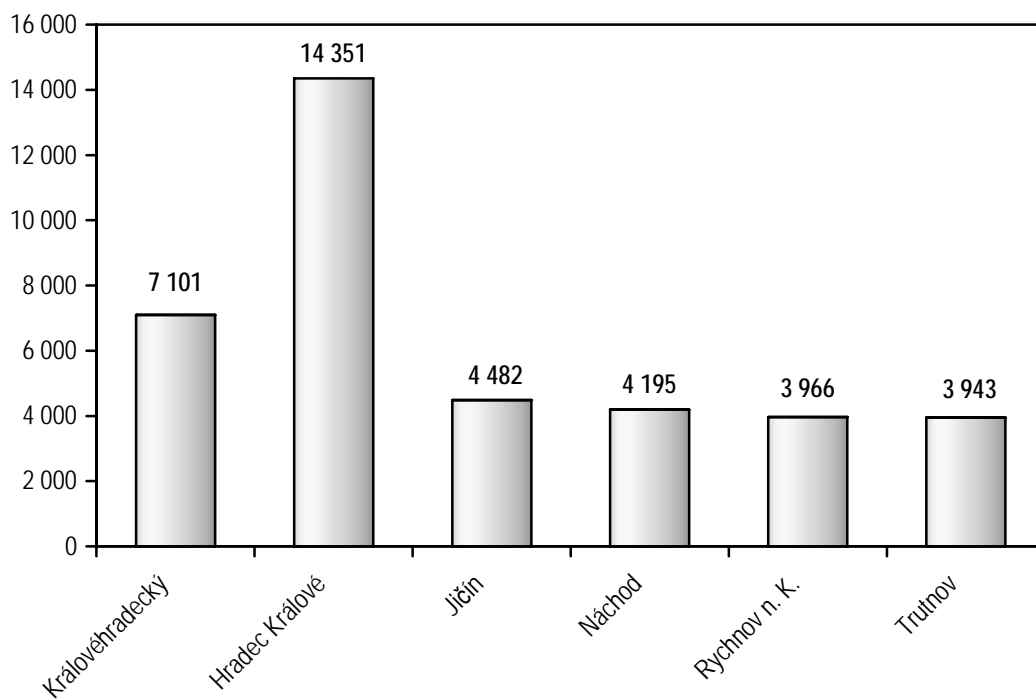
<b>72 Lékaři, vč. zubních lékařů (PP) - pokračování</b>			<b>119 Průměrná měsíční mzda v Kč (zákon č. 143/1992 Sb.)</b>		
80	Ambulantní péče (vč. SVLS) celkem	292,24	120	Celkem	17 387
	v tom:			z toho:	
81	ambulantní části nemocnic	67,38	121	lékaři a zubní lékaři	43 176
82	ambulantní části ost. lůžkových zařízení	-	122	všeobecné sestry a porodní asistentky	19 456
83	samostatná ambulantní zařízení celkem	224,86	123	ost.zdrav.prac. nelékaři s odb.způsobilostí	18 475
	z toho:		<b>124 Průměrná měsíční mzda v Kč (zákon č. 1/1992 Sb.)</b>		
84	praktičtí lékaři pro dospělé	51,67	125	Celkem	15 994
85	praktičtí lékaři pro děti a dorost	24,50		z toho:	
86	praktičtí zubní lékaři	71,63	126	lékaři a zubní lékaři	33 843
87	praktičtí ženští lékaři	8,70	127	všeobecné sestry a porodní asistentky	16 112
88	lékaři specialisté (vyjma SVLS)	60,01	128	ost.zdrav.prac. nelékaři s odb.způsobilostí	18 165
89	Společ. vyšetřovací a léčebné složky (SVLS)	23,24	<b>129 Počet ambulantních ošetření (bez SVLS, ZZS a AR)</b>		
90	Ostatní zdravotnická zařízení	0,85	130	Ošetření (vyšetření) v ambulantní péči	1 662 541
<b>91 Evidenční počet zaměstnanců a zaměstnavatelé (PP)</b>			131	na 1 obyvatele	13,8
92	Pracovníci celkem	2 577,63	<b>132 Zdravotní stav</b>		
	v tom:		133	Hospitalizovaní v nem. na 100 000 obyv.	23 742
93	lékaři	310,95	134	Pracovní neschopnost	
94	zubní lékaři	76,63	135	poč. hlášených případů na 100 nem. poj.	66,2
95	farmaceuti	60,46	136	průměrné % pracovní neschopnosti	6,533
96	ostatní odborní pracovníci ve zdravotnictví	1 449,17	137	Nově hlášená vybraná onemocnění	
	v tom:		138	jiné infekce způsob. salmonelami (A02)	353
97	ZPBD	1 055,39	139	TBC celkem (A15-19)	11
	z toho:		140	z toho: dýchacího ústrojí (A15-16)	-
98	všeobecné sestry a porodní asistentky	874,49	141	syfilis (A50-53)	8
99	ZPSZ	144,80	142	gonokoková infekce (A54)	19
100	ZPOD	235,00	143	virová encefalitida přen. klíšťaty (A84)	3
101	jiní odborní pracovníci (JOP) a dentisté	13,98	144	infekční mononukleóza (B27)	22
102	pedagogičtí pracovníci	10,73	145	bakteriální meningitida (G00)	2
103	technicko-hospodářští pracovníci (THP)	182,08	146	Nově hlášené případy zhoub. novotvarů a novotvarů in situ (C00-97, D00-09) (r.2004)	745
104	dělníci a provozní pracovníci	487,61		z toho:	
<b>105 Smluvní pracovníci (PP) ve zdravotnictví</b>			147	ZN plic - muži (C33-34)	43
106	Pracovníci celkem	33,33	148	ZN prsu - ženy (C50)	57
	v tom:		149	ZN kolorekta - muži (C18-21)	44
107	lékaři	17,85	150	ZN kolorekta - ženy (C18-21)	32
108	zubní lékaři	0,39	151	Počet živě naroz. dětí s vroz. vadou (r.2005)	34
109	farmaceuti	1,50	152	Počet dispenzar. onemocnění dětí (0-14 let)	9 427
110	ostatní odborní pracovníci ve zdravotnictví	5,36	153	Počet dispenzarizovaných u PL pro dospělé	
	v tom:			pro:	
111	ZPBD	4,87	154	hypertenzní nemoci (I10-15)	18 788
	z toho:		155	ischemické nemoci srdeční (I20-25)	10 567
112	všeobecné sestry a porodní asistentky	3,37	156	cévní nemoci mozku (I60-69)	3 285
113	ZPSZ	0,25	157	Počet léčených diabetiků k 31.12.	9 934
114	ZPOD	-			
115	jiní odborní pracovníci (JOP) a dentisté	0,24			
116	pedagogičtí pracovníci	-			
117	technicko-hospodářští pracovníci (THP)	3,75			
118	dělníci a provozní pracovníci	4,48			







Tržby za léčiva a zdravotnické prostředky na 1 obyvatele (v Kč)

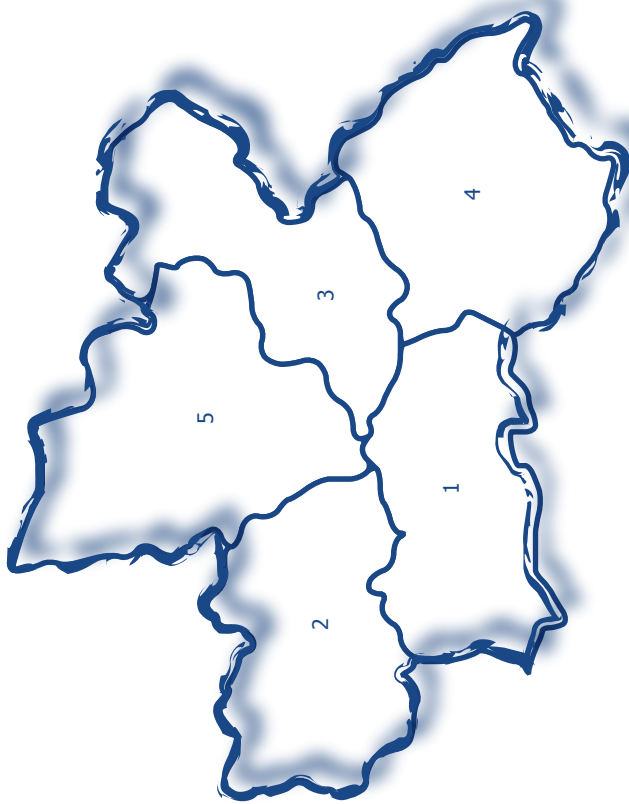




Královéhradecký kraj

Královéhradecký kraj

## Zdravotnictví Královéhradeckého kraje 2006



1 Hradec Králové | 2 Jičín | 3 Náchod | 4 Rychnov nad Kněžnou | 5 Trutnov