

Zdravotnictví
Královéhradeckého kraje 2008

Vydal Ústav zdravotnických informací a statistiky České republiky

Zdravotnictví kraje

Publikace je určena pro rychlou orientaci uživatele o základních charakteristikách zdravotnictví za kraj a jeho jednotlivé okresy. Úvod doplňuje přehled nemocnic a odborných léčebných ústavů rozšířený o základní ukazatele jejich činnosti. Data obsahují informace o obyvatelstvu a jeho pohybu, o síti zdravotnických zařízení a o jejich činnosti, dále uvádí informace o pracovnících a mzdách, o personálním vybavení lékařů podle druhu zařízení, zdravotním stavu obyvatelstva. Publikaci doplňují srovnávací grafy vybraných ukazatelů.

Health Care in Statistical Data Region

The publication facilitates fast information on the basic characteristics of health care in the region and its districts. Introduction is supplemented by a survey of hospitals and specialized therapeutic institutes with basic indicators of their activity. Data concern population and its movement, the network of health establishments and their activities, health personnel and wages, numbers of physicians by types of establishments and the state of health of the population. The publication is supplemented by charts of selected indicators.

© ÚZIS ČR, 2009

ISBN: 978-80-7280-816-8

Obsah

Úvod	5
Definice a vysvětlivky	6
Zkratky, značky v tabulkách	9
Přehled základních ukazatelů o činnosti nemocnic a odborných léčebných ústavů	10

Tabulková část

Zdravotnictví Královéhradeckého kraje	14
Zdravotnictví okresu Hradec Králové	16
Zdravotnictví okresu Jičín	18
Zdravotnictví okresu Náchod	20
Zdravotnictví okresu Rychnov nad Kněžnou	22
Zdravotnictví okresu Trutnov	24

Grafická část

Živě narození na 1 000 obyvatel	26
Zemřelí do 1 roku na 1 000 živě narozených	26
Úmrtnost na 1 000 obyvatel	26
Potraty na 1 000 žen fertilního věku	26
Počet obyvatel na 1 lékárnou včetně OOVL	27
Počet ambulantních vyšetření na 1 obyvatele	27
Počet obyvatel na 1 lékaře včetně zubních lékařů (přepočtený počet)	27
Počet lůžek v nemocnicích na 10 000 obyvatel	27
Evidenční počet zaměstnanců a zaměstnavatelé ve zdravotnictví na 10 000 obyvatel (přepočtený počet)	28
Průměrný měsíční plat celkem v Kč (podle platných předpisů o platu).....	28
Průměrný měsíční plat lékařů a zubních lékařů v Kč (podle platných předpisů o platu).....	28
Průměrný měsíční plat všeobecných sester a porodních asistentek v Kč (podle platných předpisů o platu).....	28

Úvod

Publikace Zdravotnictví Královéhradeckého kraje 2008 je součástí jednotné řady, vydávané každoročně za jednotlivé kraje České republiky. Zdrojem dat je Národní zdravotnický informační systém (NZIS), Český statistický úřad, Česká správa sociálního zabezpečení, Krajská hygienická stanice a Státní zdravotní ústav. Jedná se o přehled základních informací o zabezpečení zdravotnických služeb pro obyvatelstvo kraje.

Demografické údaje a údaje o zdravotním stavu, publikované podle územního členění, jsou uváděny podle místa trvalého pobytu na území Královéhradeckého kraje, s výjimkou pracovní neschopnosti, kde jsou údaje podle sídla zaměstnavatele. Údaje o zdravotnických zařízeních a pracovnících jsou uváděny podle sídla zdravotnického zařízení. Data jsou publikována souhrnně za zdravotnictví celkem.

Vedle souhrnných přehledů jsou zahrnuty také základní ukazatele lůžkové péče v lůžkových zařízeních Královéhradeckého kraje. Tyto individuální údaje jsou zveřejňovány na základě souhlasu daného zařízení.

V publikaci jsou u jednotlivých lůžkových zařízení uvedeny také poměrné náklady na 1 ošetrovací den. Jde o údaj, který využívá data z ročního statistického výkazu. Metodika výpočtu a další vysvětlení je uvedena v části Definice pojmů. Tato metoda není zcela exaktní z hlediska ekonomů, ale poskytuje orientační hodnotu nákladů na 1 ošetrovací den, která v sobě zahrnuje podíly z nákladů, které není možné vyčlenit specificky pro lůžkovou část.

Všechny údaje v publikaci jsou za rok 2008, kromě onemocnění zhoubnými novotvarami (C00–C97) a novotvarů in situ (D00–D09), kde je uveden konečný stav z roku 2006, vrozené vady jsou za narozené v roce 2007, hlášené do dovršení 1 roku věku dítěte, tedy v letech 2007 a 2008. Počty zdravotnických zařízení, počty lůžek a počet pracovníků představují stav k 31. 12. 2008. Pro výpočet relativních ukazatelů byl použit střední stav obyvatel k 1. 7. 2008, s výjimkou ukazatelů „Procento žen užívajících antikoncepci“, „Počet obyvatel na 1 lékárnou“ a „Počet lůžek v nemocnicích na 10 tisíc obyvatel“ (stav k 31. 12. 2008). Lékaři, vč. zubních lékařů (PP) jsou od roku 2007 uváděni včetně smluvních pracovníků (řádky 72–90).

Věříme, že Vám předkládaná publikace přinese mnoho užítku a děkujeme touto cestou ředitelům zdravotnických zařízení za souhlas k publikování.

Zpracoval ÚZIS ČR
Regionální pracoviště Hradec Králové
Hradecká 1172/3, 500 03 Hradec Králové
tel.: 495 515 331
fax: 495 513 526
e-mail: drahokoupilova@uzis.cz
<http://www.uzis.cz>

Definice pojmů

Index stáří: - počet osob ve věku 65 let a více na 100 osob ve věku 0–14 let (k 31.12.)

Úmrtnost:

specifická - úmrtnost v dané věkové skupině

standardizovaná - úmrtnost teoretické evropské populace („evropského standardu“) vypočtená z jednotlivých specifických úmrtností konkrétní populace

kojenecká - počet zemřelých do 1 roku věku na 1 000 živě narozených

novorozenecká - počet zemřelých do 28 dnů věku na 1 000 živě narozených.

Průměrné procento pracovní neschopnosti - podíl kalendářních dnů pracovní neschopnosti na celkovém kalendářním fondu ve sledovaném období.

Ošetření-vyšetření - za jedno ošetření (vyšetření) se považuje soubor všech výkonů provedených při ošetřování jedné fyzické osoby na témže oddělení (pracovišti) nebo v bytě.

Využití lůžek ve dnech (maximální lůžkové kapacity)

= ošetřovací dny / průměrný počet lůžek

- průměrný počet dnů v roce, kdy je lůžko obsazeno pacientem.

Náklady na 1 ošetřovací den - jde o poměrný údaj, který využívá data z ročního statistického výkazu o ekonomice zdravotnického zařízení a je vypočítán podle následujícího vzorce:

$$L \cdot \{1 + (D + J + N) / (L + A)\} / T$$

Náklady na ošetřovací den za jednotlivá začleněná zařízení jsou k dispozici od roku 2006, kdy se začaly sledovat údaje na výkaze E (MZ) 6-04 a jeho příloze 1 za každé začleněné zařízení zvlášť. Ukazuje se však, že ne všechna zdravotnická zařízení dokážou rozdělit účetnictví (náklady a výnosy) do začleněných zařízení (místo hodnoty je pak uvedena tečka) a uvádí údaje i nadále za právní subjekt jako celek.

L = náklady na lůžkovou zdravotní péči

D = náklady na zdravotní dopravu

J = náklady na jinou zdravotní péči

N = náklady na výkony nezdravotní

A = náklady na ambulantní péči

T = počet ošetřovacích dnů

Tato metoda není zcela exaktní z hlediska ekonomů, ale poskytuje orientační hodnotu nákladů na ošetřovací den.

Pro výpočet nákladů na ošetřovací den v nemocnici v kraji celkem byly zahrnuty všechny nemocnice bez ohledu na souhlas k publikování.

Vysvětlivky

Procento žen užívajících antikoncepci k 31.12. (řádek 30) - je uvedeno pouze za kraj, v okrese tento údaj ztrácí vypovídací hodnotu, proto není uveden

= počet žen užívajících antikoncepci hormonální i nitroděložní ve vztahu k počtu žen ve fertilním věku

Tržby za léčiva a zdravotnické prostředky na 1 obyvatele (řádek 61) se uvádějí v tisících Kč

= za recepty a poukazy vč. doplatků, volný prodej

Ošetření (vyšetření) v ambulantní péči (bez SVLS, ZZS a AR),

Ošetření (vyšetření) v ambulantní péči (bez SVLS, ZZS a AR) na 1 obyvatele (řádek 130, 131)

= včetně vyšetření LSPP

TBC celkem, z toho TBC dýchacího ústrojí (řádek 139, 140)

= TBC nově zjištěná + recidivy, bakteriologicky ověřená i neověřená; údaj za kraj včetně cizinců s krátkodobým pobytem a bezdomovců

Syfilis, Gonokoková infekce (řádek 141, 142)

= údaj bez cizinců s krátkodobým pobytem a bezdomovců

Nově hlášené případy zhoubných novotvarů a novotvarů in situ (řádky 146–150)

**= definitivní údaje za rok 2006;
údaj za kraj včetně bezdomovců**

Počet živě narozených dětí s vrozenou vadou (řádek 151)

= živě narození s vrozenou vadou zjištěnou do 1 roku života - zpracovány údaje o vrozených vadách u dětí narozených v daném kalendářním roce, tj. v roce 2007, které byly zjištěny do 1 roku jejich věku.

Ke zveřejnění údajů tedy dochází s ročním zpožděním, aby bylo možné zahrnout všechny děti, i ty narozené koncem roku, u kterých se vrozená vada zjistí až těsně před prvními narozeninami (včetně živě narozených s vrozenou vadou, za které nebylo odevzdáno Hlášení vrozené vady, ale vada byla uvedena ve Zprávě o novorozenci).

Přepočtený počet pracovníků - součet úvazků jednotlivých pracovníků zdravotnických zařízení, přepočtený podle délky plné týdenní pracovní doby, stanovené pro dané zařízení či pracoviště. Obvyklá délka pracovní doby je 40 hodin týdně, dále to může být 39,5 hodin (pracoviště TRN), nebo 38,75 hodin (2směnný provoz), 37,5 hodin (3směnný nebo nepřetržitý provoz), 33,5 hodin (zdravotní důvody) a nebo 30 hodin (mladiství).

Počet pracovníků ve zdravotnictví zahrnuje:

- zaměstnance v evidenčním počtu
- zaměstnavatele
- smluvní pracovníky.

Evidenční počet zaměstnanců - počet zaměstnanců všech kategorií daného zařízení či pracoviště, kteří jsou k němu v pracovním, služebním či členském poměru (mají pracovní smlouvu na dobu určitou či neurčitou). Do evidenčního počtu se nezapočítávají např. ženy na mateřské dovolené, osoby na rodičovské dovolené.

Zaměstnavatelé - do počtu zaměstnavatelů jsou zahrnuti ti pracovníci, kteří pracují v daném zdravotnickém zařízení a pracují jako:

- fyzické osoby, nezapsané v obchodním ani živnostenském rejstříku, podnikající na základě zvláštních předpisů (zákon č. 455/1991 Sb.) a zaměstnávají v rámci svého podnikání jiné osoby,
- fyzické osoby, nezapsané v obchodním ani živnostenském rejstříku, podnikající na základě zvláštních předpisů (zákon č. 455/1991 Sb.), kteří nezaměstnávají v rámci svého podnikání jiné osoby a pracují na vlastní účet.

Nepatří sem podnikatelé, kteří pouze vlastní zdravotnické zařízení, ale nepracují v něm.

Smluvní pracovníci - jsou pracovníci, kteří pracují v daném zdravotnickém zařízení a nepatří do evidenčního počtu zaměstnanců, tzn., že pracují např.:

- na dohody o pracích konaných mimo pracovní poměr,
- dočasně přidělení k výkonu práce do jiné organizace (např. stáže),
- na smlouvu dle občanského nebo obchodního zákoníku,
- jako spolupracující rodinný příslušník.

Stejná struktura platí pro lékaře, vč. zubních lékařů (PP) - řádky 72–90.

Kategorie odborných pracovníků ve zdravotnictví jsou určeny:

- zákonem č. 95/2004 Sb., o podmínkách získávání a uznávání odborné způsobilosti a specializované způsobilosti k výkonu zdravotnického povolání lékaře, zubního lékaře a farmaceuta,
- zákonem č. 96/2004 Sb., o podmínkách získávání a uznávání způsobilosti k výkonu nelékařských zdravotnických povolání a k výkonu činností souvisejících s poskytováním zdravotní péče a o změně některých souvisejících zákonů (zákon o nelékařských zdravotnických povoláních).

Kategorie odborných pracovníků ve zdravotnictví a jejich činnosti podle zákona č. 96/2004 Sb.:

- zdravotničtí pracovníci nelékaři s odbornou způsobilostí (ZPBD) - § 5 až § 21a, v publikaci je kategorie ZPBD rozdělena na:
 - všeobecné sestry, porodní asistentky (§ 5 a § 6),
 - ostatní zdravotničtí pracovníci nelékaři s odbornou způsobilostí (§7 až § 21a),
- zdravotničtí pracovníci nelékaři s odbornou a specializovanou způsobilostí (ZPSZ) - § 22 až § 28,
- zdravotničtí pracovníci nelékaři pod odborným dohledem nebo přímým vedením (ZPOD) - § 29 až § 42,
- jiní odborní pracovníci nelékaři s odbornou způsobilostí (JOP) - § 43.

Odměňování ve zdravotnictví:

- Podle **platných předpisů o platu**, ve znění pozdějších předpisů jsou odměňováni zaměstnanci ve zdravotnických organizacích přímo řízených MZ a v organizacích řízených územními orgány, tj. kraji, městy a obcemi. Jedná se o příspěvkové organizace a organizační složky státu.
- Podle **platných předpisů o mzdě**, ve znění pozdějších předpisů jsou odměňováni zaměstnanci v privátních zdravotnických zařízeních, tj. ve zdravotnických zařízeních zřízených fyzickou osobou, církví, jinou právnickou osobou, a zaměstnanci všech lázeňských organizací.

Při výpočtu průměrné mzdy se vychází ze souboru zařízení, který tvoří všechna lůžková zařízení včetně lánů a 5% výběr ambulantních zdravotnických zařízení.

Zkratky

AR	anesteziologicko-resuscitační (oddělení)
JIP	jednotka intenzivní péče
LDN	léčebna pro dlouhodobě nemocné
LSPP	lékařská služba první pomoci
OOVL	odloučená oddělení výdeje léčiv
PL	praktický lékař
PP	přepočtený počet
SVLS	společné vyšetřovací a léčebné složky
TBC	tuberkulóza
TRN	TBC + respirační nemoci
UPT	umělé přerušování těhotenství
ZZS	zdravotnická záchranná služba

Značky v tabulkách

Ležatá čárka (-)	v tabulce na místě čísla značí, že se jev nevyskytoval.
Nula (0; 0,0; 0,00)	znamená, že se jev vyskytl, ale hodnota vypočteného ukazatele je menší než polovina jednotky použité v tabulce.
Tečka (.)	na místě čísla značí, že údaj není k dispozici nebo je nespolehlivý.
Ležatý křížek (x)	značí, že zápis není možný z logických důvodů.
Stříška (^)	ke zveřejnění údajů nebyl dán souhlas.

Zdravotnická zařízení - Královéhradecký kraj**Královéhradecký kraj****Nemocnice celkem**

Počet		Prům. obsazená lůžka na 1 úvazek		Využití lůžek ve dnech	Průměrná ošetřovací doba	Náklady na 1 ošetřovací den
lůžek k 31.12.	hospitalizovaných	lékaře/den	sestry u lůžka/den			
3 634	112 596	4,5	1,2	247,0	7,9	4 251

OLÚ - celkem

Počet		Prům. obsazená lůžka na 1 úvazek		Využití lůžek ve dnech	Průměrná ošetřovací doba	Náklady na 1 ošetřovací den
lůžek k 31.12.	hospitalizovaných	lékaře/den	sestry u lůžka/den			
996	5 497	15,8	2,8	246,2	44,6	2 213

Hradec Králové**Fakultní nemocnice Hradec Králové**

Počet		Prům. obsazená lůžka na 1 úvazek		Využití lůžek ve dnech	Průměrná ošetřovací doba	Náklady na 1 ošetřovací den
lůžek k 31.12.	hospitalizovaných	lékaře/den	sestry u lůžka/den			
1 439	42 348	3,5	1,0	251,3	8,6	7 540

interna (219 z toho JIP 36), kardiologie (80 z toho JIP 20), geriatric (34 z toho JIP 10), infekce (51 z toho JIP 7), TRN (31 z toho JIP 6), neurologie (58 z toho JIP 4), psychiatrie (60), pediatrie (118 z toho JIP 31, novorozenecké 23), gynekologie (84 z toho JIP 4, porodnice 52), chirurgie (135 z toho JIP 17, traumatologie 30), dětská chirurgie (29 z toho JIP 4), neurochirurgie (89 z toho JIP 13), kardiochirurgie (64 z toho JIP 16), AR (12), ortopedie (85 z toho JIP 4), urologie (51), ORL (60), oční (30), kožní (36), radiační onkologie (62), rehabilitace (51)

První privátní chirurgické centrum SANUS, s.r.o., Hradec Králové

Počet		Prům. obsazená lůžka na 1 úvazek		Využití lůžek ve dnech	Průměrná ošetřovací doba	Náklady na 1 ošetřovací den
lůžek k 31.12.	hospitalizovaných	lékaře/den	sestry u lůžka/den			
57	2 971	2,7	0,7	171,8	3,3	^

gynekologie (21 z toho JIP 4), plastická chirurgie (15), urologie (21 z toho JIP 4)

OLÚ - Léčebna návykových nemocí Nechanice

Počet		Prům. obsazená lůžka na 1 úvazek		Využití lůžek ve dnech	Průměrná ošetřovací doba	Náklady na 1 ošetřovací den
lůžek k 31.12.	hospitalizovaných	lékaře/den	sestry u lůžka/den			
56	342	22,9	2,6	307,8	50,4	715

psychiatrie AT - návykové nemoci (56)

OLÚ - Léčebna pro dlouhodobě nemocné Hradec Králové

Počet		Prům. obsazená lůžka na 1 úvazek		Využití lůžek ve dnech	Průměrná ošetřovací doba	Náklady na 1 ošetřovací den
lůžek k 31.12.	hospitalizovaných	lékaře/den	sestry u lůžka/den			
99	392	14,3	3,0	332,7	84,0	1 422

ošetřovatelská péče (99)

Zdravotnická zařízení - Královéhradecký kraj**OLÚ - Léčebna pro dlouhodobě nemocné Nový Bydžov**

Počet		Prům. obsazená lůžka na 1 úvazek		Využití lůžek ve dnech	Průměrná ošetřovací doba	Náklady na 1 ošetřovací den
lůžek k 31.12.	hospitalizovaných	lékaře/den	sestry u lůžka/den			
146	991	17,6	3,0	300,1	44,2	886

ošetřovatelská péče (120), ošetřovatelská péče revmatologie (26)

Jičín**Oblastní nemocnice Jičín a.s.**

Počet		Prům. obsazená lůžka na 1 úvazek		Využití lůžek ve dnech	Průměrná ošetřovací doba	Náklady na 1 ošetřovací den
lůžek k 31.12.	hospitalizovaných	lékaře/den	sestry u lůžka/den			
395	14 695	4,3	1,4	264,6	7,1	3 328

interna I. Jičín (80 z toho JIP 9), interna II. Nový Bydžov (45 z toho JIP 5), neurologie (20), psychiatrie (21), pediatrie (34 z toho novorozenecké 12), gynekologie (40 z toho porodnice 17), chirurgie (56), AR (10), ORL (23), radiační onkologie (30), rehabilitace Nový Bydžov (36)

OLÚ - Léčebna pro dlouhodobě nemocné Hořice

Počet		Prům. obsazená lůžka na 1 úvazek		Využití lůžek ve dnech	Průměrná ošetřovací doba	Náklady na 1 ošetřovací den
lůžek k 31.12.	hospitalizovaných	lékaře/den	sestry u lůžka/den			
120	461	15,1	3,6	330,1	85,9	.

ošetřovatelská péče (120)

Náchod**Oblastní nemocnice Náchod a.s.**

Počet		Prům. obsazená lůžka na 1 úvazek		Využití lůžek ve dnech	Průměrná ošetřovací doba	Náklady na 1 ošetřovací den
lůžek k 31.12.	hospitalizovaných	lékaře/den	sestry u lůžka/den			
636	18 316	6,0	1,5	250,3	8,4	^

interna I. Náchod (80 z toho JIP 7), interna II. Broumov (25), infekční (40), neurologie (19), psychiatrie (30), pediatrie (57 z toho novorozenecké 15), gynekologie (47 z toho porodnice 15), chirurgie I. Náchod (75 z toho JIP 4, dětská chirurgie 12), chirurgie II. Broumov (22), AR (6), ortopedie (25), urologie (20), ORL (20), rehabilitace (21), intenzivní péče (6), ošetřovatelská péče I. Jaroměř (83), ošetřovatelská péče II. Broumov (60)

VISUS, s.r.o. - nemocnice Police nad Metují

Počet		Prům. obsazená lůžka na 1 úvazek		Využití lůžek ve dnech	Průměrná ošetřovací doba	Náklady na 1 ošetřovací den
lůžek k 31.12.	hospitalizovaných	lékaře/den	sestry u lůžka/den			
13	1 788	5,3	0,6	148,1	1,1	11 058

oční (13)

OLÚ - Oblastní charita Červený Kostelec

Počet		Prům. obsazená lůžka na 1 úvazek		Využití lůžek ve dnech	Průměrná ošetřovací doba	Náklady na 1 ošetřovací den
lůžek k 31.12.	hospitalizovaných	lékaře/den	sestry u lůžka/den			
30	372	8,1	1,4	295,3	23,8	5 334

paliativní péče (30)

Zdravotnická zařízení - Královéhradecký kraj**Rychnov nad Kněžnou****Oblastní nemocnice Rychnov nad Kněžnou a.s.**

Počet		Prům. obsazená lůžka na 1 úvazek		Využití lůžek ve dnech	Průměrná ošetřovací doba	Náklady na 1 ošetřovací den
lůžek k 31.12.	hospitalizovaných	lékaře/den	sestry u lůžka/den			
269	9 576	6,0	1,0	224,6	6,3	3 393

interna (67 z toho JIP 6), pediatrie (40 z toho novorozenecké 12), gynekologie (40 z toho porodnice 18), chirurgie (57 z toho JIP 4), AR (5), ortopedie (29), ošetrovatelská péče (31)

Oblastní nemocnice Náchod a.s., Opočno

Počet		Prům. obsazená lůžka na 1 úvazek		Využití lůžek ve dnech	Průměrná ošetřovací doba	Náklady na 1 ošetřovací den
lůžek k 31.12.	hospitalizovaných	lékaře/den	sestry u lůžka/den			
102	2 330	6,5	1,5	238,6	10,5	^

interna (40 z toho JIP 3), chirurgie (36 z toho JIP 4), ošetrovatelská péče (26)

OLÚ - Léčebna pro dlouhodobě nemocné Opočno

Počet		Prům. obsazená lůžka na 1 úvazek		Využití lůžek ve dnech	Průměrná ošetřovací doba	Náklady na 1 ošetřovací den
lůžek k 31.12.	hospitalizovaných	lékaře/den	sestry u lůžka/den			
53	148	14,0	2,9	324,9	116,8	1 124

ošetrovatelská péče (53)

Trutnov**Oblastní nemocnice Trutnov a.s.**

Počet		Prům. obsazená lůžka na 1 úvazek		Využití lůžek ve dnech	Průměrná ošetřovací doba	Náklady na 1 ošetřovací den
lůžek k 31.12.	hospitalizovaných	lékaře/den	sestry u lůžka/den			
333	11 639	5,5	1,3	217,7	6,2	1 977

interna (81 z toho JIP 6), TRN (20), neurologie (21), pediatrie (48 z toho JIP 3, novorozenecké 15), gynekologie (51 z toho porodnice 23), chirurgie (59 z toho JIP 4), AR (5), ortopedie (20), radiační onkologie (28)

Městská nemocnice, a.s., Dvůr Králové nad Labem

Počet		Prům. obsazená lůžka na 1 úvazek		Využití lůžek ve dnech	Průměrná ošetřovací doba	Náklady na 1 ošetřovací den
lůžek k 31.12.	hospitalizovaných	lékaře/den	sestry u lůžka/den			
166	4 343	9,1	2,1	293,5	11,2	1 590

interna (44 z toho JIP 4), chirurgie (52 z toho JIP 3), urologie (20), ošetrovatelská péče (50)

REHAMEDICA Žacléř, p.o.

Počet		Prům. obsazená lůžka na 1 úvazek		Využití lůžek ve dnech	Průměrná ošetřovací doba	Náklady na 1 ošetřovací den
lůžek k 31.12.	hospitalizovaných	lékaře/den	sestry u lůžka/den			
66	1 097	20,0	3,3	327,4	19,7	869

rehabilitace (66)

Zdravotnická zařízení - Královéhradecký kraj**OLÚ - Sanatorium MUDr. Jaroslava Bílka s.r.o., Trutnov**

Počet		Prům. obsazená lůžka na 1 úvazek		Využití lůžek ve dnech	Průměrná ošetřovací doba	Náklady na 1 ošetřovací den
lůžek k 31.12.	hospitalizovaných	lékaře/den	sestry u lůžka/den			
40	84	11,6	1,6	211,4	100,7	.

ošetřovatelská péče (40)

OLÚ - GERONTOCENTRUM Hostinné - rehabilitační ústav

Počet		Prům. obsazená lůžka na 1 úvazek		Využití lůžek ve dnech	Průměrná ošetřovací doba	Náklady na 1 ošetřovací den
lůžek k 31.12.	hospitalizovaných	lékaře/den	sestry u lůžka/den			
99	944	18,5	3,5	355,5	37,3	.

rehabilitace (99)

OLÚ - Léčebna zrakových vad, Dvůr Králové nad Labem

Počet		Prům. obsazená lůžka na 1 úvazek		Využití lůžek ve dnech	Průměrná ošetřovací doba	Náklady na 1 ošetřovací den
lůžek k 31.12.	hospitalizovaných	lékaře/den	sestry u lůžka/den			
30	168	19,7	2,6	240,2	42,9	.

dětské oční (30)

OLÚ - Sdružení ozdravoven a léčeben Trutnov

Počet		Prům. obsazená lůžka na 1 úvazek		Využití lůžek ve dnech	Průměrná ošetřovací doba	Náklady na 1 ošetřovací den
lůžek k 31.12.	hospitalizovaných	lékaře/den	sestry u lůžka/den			
295	1 395

4 ozdravovny

OLÚ - Oblastní charita Červený Kostelec - Domov Sv. Josefa, Dvůr Králové nad Labem

Počet		Prům. obsazená lůžka na 1 úvazek		Využití lůžek ve dnech	Průměrná ošetřovací doba	Náklady na 1 ošetřovací den
lůžek k 31.12.	hospitalizovaných	lékaře/den	sestry u lůžka/den			
28	201	5,2	1,4	273,6	38,1	4 156

neurologie (28)

Česko-německá horská nemocnice Krkonoše, s.r.o., Vrchlabí

Počet		Prům. obsazená lůžka na 1 úvazek		Využití lůžek ve dnech	Průměrná ošetřovací doba	Náklady na 1 ošetřovací den
lůžek k 31.12.	hospitalizovaných	lékaře/den	sestry u lůžka/den			
^	^	^	^	^	^	^

interna, pediatrie, gynekologie, chirurgie, intenzivní péče, ošetřovatelská péče

Zdravotnictví - Královéhradecký kraj

1 Demografie		35 Počty zdravotnických zařízení - pokračování		
2	Počet obyvatel k 1.7.	553 513	41 Léčebny tuberkulózy a respiračních nemocí	-
3	└ z toho: ženy	282 312	42 Psychiatrické léčebny	1
4	Počet obyvatel k 31.12.	554 520	43 Lázeňské léčebny	3
	z toho:		44 Ostatní lůžková zařízení	8
5	└ ženy celkem	282 717	45 Samostatná ambulantní zařízení	1 335
6	└└ z toho: ženy 15-49 let	131 120	46 Kojenecké ústavy a dětské domovy	1
7	└ děti (0-14 let)	79 228	47 Dětská centra a stacionáře	1
8	└ dorost (15-19 let)	34 121	48 Stacionáře pro dospělé	1
9	Index stáří	109,6	49 Zvláštní zdravotnická zařízení - ostatní	23
10	Mrtvě narození	14	50 Lékárny (vč. OOVL)	159
11	Živě narození	6 254	51 Výdejny zdravotnických prostředků	5
12	na 1000 obyvatel	11,3	52 Orgány ochrany veřejného zdraví	2
13	Zemřelí do 28 dnů	9	z toho:	
14	na 1 000 živě narozených	1,4	53 └ zdravotní ústav	1
15	Zemřelí do 1 roku	12	54 └ krajská hygienická stanice	1
16	na 1 000 živě narozených	1,9	55 Ostatní zdravotnická zařízení	3
17	Zemřelí celkem	5 526	56 Lékárenská péče celkem	
18	na 1 000 obyvatel	10,0	57 Počet obyvatel na 1 lékárně (vč. OOVL)	3 488
	z toho:		58 Farmaceuti (přepočtený počet)	381,75
19	└ novotvary	1 509	59 Farmaceutičtí asistenti (přepočtený počet)	197,80
20	└ nemoci oběhové	2 843	60 Počet expedovaných receptů a poukazů	4 180 643
21	└ poranění a otravy	308	61 Tržby za léčiva a zdrav.prostředky na 1 ob.	8 178
22	└ z toho: sebevraždy	66	62 Lůžka	
23	Standardizovaná úmrtnost celkem	697,7	63 Lůžka celkem	6 117
	z toho:		v tom:	
24	└ muži	877,8	64 └ nemocnice celkem	3 634
25	└ ženy	556,2	65 └ na 10 tis. obyv. k 31.12.	65,5
26	Potraty celkem	2 228	66 └ nem. soukromé (zřiz. fyz. nebo práv. os.)	2 129
27	na 1 000 žen fertil. věku (15-49 let)	17,0	67 └ léčebny pro dlouhodobě nemocné	458
	z toho:		68 └ léčebny tuberkulózy a respirač. nemocí	-
28	└ umělá přerušení těhotenství (UPT)	1 358	69 └ psychiatrické léčebny	56
29	na 1 000 žen fertilního věku	10,4	70 └ lázeňské léčebny	1 487
30	Procento žen užívající antikoncepci	53,1	71 └ ostatní lůžková zařízení	482
31	Sňatky	2 738	72 Lékaři, vč. zubních lékařů (PP)	
32	na 1 000 obyvatel	4,9	73 Lůžková péče celkem	629,09
33	Rozvody	1 515	v tom:	
34	na 1 000 obyvatel	2,7	74 └ nemocnice	563,42
35 Počty zdravotnických zařízení			75 └ léčebny pro dlouhodobě nemocné	24,31
36	Nemocnice celkem	11	76 └ léčebny tuberkulózy a respirač. nemocí	-
	z toho:		77 └ psychiatrické léčebny	2,06
37	└ nemocnice následné péče	-	78 └ lázeňské léčebny	24,68
38	└ nem. soukromé (zřiz. fyz. nebo práv. os.)	9	79 └ ostatní lůžková zařízení	14,62
39	└ z toho: následné péče	-		
40	Léčebny pro dlouhodobě nemocné	5		

Zdravotnictví - Královéhradecký kraj

72 Lékaři, vč. zubních lékařů (PP) - pokračování		119 Prům. měs. plat v Kč (dle platných předpisů o platu)		
80	Ambulantní péče (vč. SVLS) celkem	1 762,26	120 Celkem	27 547
	v tom:		z toho:	
81	ambulantní části nemocnic	559,99	121 lékaři a zubní lékaři	53 425
82	ambulantní části ost. lůžkových zařízení	-	122 všeobecné sestry a porodní asistentky	27 140
83	samostatná ambulantní zařízení celkem	1 202,27	123 ost.zdrav.prac. nelékaři s odb.způsobností	25 335
	z toho:		124 Prům. měs. mzda v Kč (dle platných předpisů o mzdě)	
84	praktičtí lékaři pro dospělé	244,56	125 Celkem	20 421
85	praktičtí lékaři pro děti a dorost	118,67	z toho:	
86	praktičtí zubní lékaři	326,11	126 lékaři a zubní lékaři	44 398
87	praktičtí ženští lékaři	60,00	127 všeobecné sestry a porodní asistentky	19 580
88	lékaři specialisté (vyjma SVLS)	301,57	128 ost.zdrav.prac. nelékaři s odb.způsobností	20 612
89	Společ. vyšetřovací a léčebné složky (SVLS)	199,79	129 Počet ambulantních ošetření (bez SVLS, ZZS a AR)	
90	Ostatní zdravotnická zařízení	58,70	130 Ošetření (vyšetření) v ambulantní péči	7 380 968
91 Evidenční počet zaměstnanců a zaměstnavatelé (PP)			131 na 1 obyvatele	13,3
92	Pracovníci celkem	13 450,55	132 Zdravotní stav	
	v tom:		133 Hospitalizovaní v nem. na 100 000 obyv.	20 482
93	lékaři	1 899,97	134 Pracovní neschopnost	
94	zubní lékaři	374,55	135 poč. hlášených případů na 100 nem. poj.	48,8
95	farmaceuti	396,68	136 průměrné % pracovní neschopnosti	5,279
96	ostatní odborní pracovníci ve zdravotnictví	8 015,84	137 Nově hlášená vybraná onemocnění	
	v tom:		138 jiné infekce způsob. salmonelami (A02)	557
97	ZPBD	5 756,74	139 TBC celkem (A15-19)	53
	z toho:		140 z toho: dýchacího ústrojí (A15-16)	47
98	všeobecné sestry a porodní asistentky	4 537,01	141 syfilis (A50-53)	12
99	ZPSZ	585,32	142 gonokoková infekce (A54)	13
100	ZPOD	1 489,80	143 virová encefalitida přen. klíšťaty (A84)	7
101	jiní odborní pracovníci (JOP) a dentisté	183,98	144 infekční mononukleóza (B27)	116
102	pedagogičtí pracovníci	8,33	145 bakteriální meningitida (G00)	6
103	technicko-hospodářští pracovníci (THP)	1 055,29	146 Nově hlášené případy zhoub. novotvarů a novotvarů in situ (C00-97, D00-09) (r.2006)	3 772
104	dělníci a provozní pracovníci	1 699,89	z toho:	
105 Smluvní pracovníci (PP) ve zdravotnictví			147 ZN plic - muži (C33-34)	223
106	Pracovníci celkem	307,82	148 ZN prsu - ženy (C50)	290
	v tom:		149 ZN kolorekta - muži (C18-21)	237
107	lékaři	172,11	150 ZN kolorekta - ženy (C18-21)	147
108	zubní lékaři	3,42	151 Počet živě naroz. dětí s vroz. vadou (r.2007)	272
109	farmaceuti	7,71	152 Počet dispenzar. onemocnění dětí a dorostu	51 282
110	ostatní odborní pracovníci ve zdravotnictví	100,83	153 Počet dispenzarizovaných u PL pro dospělé pro:	
	v tom:		154 hypertenzní nemoci (I10-15)	91 305
111	ZPBD	80,10	155 ischemické nemoci srdeční (I20-25)	40 721
	z toho:		156 cévní nemoci mozku (I60-69)	11 415
112	všeobecné sestry a porodní asistentky	58,59	157 Počet léčených diabetiků k 31.12.	42 647
113	ZPSZ	3,98		
114	ZPOD	14,90		
115	jiní odborní pracovníci (JOP) a dentisté	1,85		
116	pedagogičtí pracovníci	-		
117	technicko-hospodářští pracovníci (THP)	12,62		
118	dělníci a provozní pracovníci	11,13		

Zdravotnictví okresu Hradec Králové

1 Demografie		35 Počty zdravotnických zařízení - pokračování		
2	Počet obyvatel k 1.7.	161 966	41 Léčebny tuberkulózy a respiračních nemocí	-
3	└ z toho: ženy	83 402	42 Psychiatrické léčebny	1
4	Počet obyvatel k 31.12.	162 377	43 Lázeňské léčebny	-
	z toho:		44 Ostatní lůžková zařízení	-
5	└ ženy celkem	83 577	45 Samostatná ambulantní zařízení	438
6	└└ z toho: ženy 15-49 let	38 592	46 Kojenecké ústavy a dětské domovy	-
7	└ děti (0-14 let)	22 231	47 Dětská centra a stacionáře	1
8	└ dorost (15-19 let)	9 638	48 Stacionáře pro dospělé	-
9	Index stáří	121,2	49 Zvláštní zdravotnická zařízení - ostatní	6
10	Mrtvě narození	3	50 Lékárny (vč. OOVL)	53
11	Živě narození	1 857	51 Výdejny zdravotnických prostředků	3
12	na 1000 obyvatel	11,5	52 Orgány ochrany veřejného zdraví	2
13	Zemřelí do 28 dnů	3	z toho:	
14	na 1 000 živě narozených	1,6	53 └ zdravotní ústav	1
15	Zemřelí do 1 roku	3	54 └ krajská hygienická stanice	1
16	na 1 000 živě narozených	1,6	55 Ostatní zdravotnická zařízení	2
17	Zemřelí celkem	1 619	56 Lékárenská péče celkem	
18	na 1 000 obyvatel	10,0	57 Počet obyvatel na 1 lékárně (vč. OOVL)	3 064
	z toho:		58 Farmaceuti (přepočtený počet)	160,67
19	└ novotvary	464	59 Farmaceutičtí asistenti (přepočtený počet)	79,38
20	└ nemoci oběhové	810	60 Počet expedovaných receptů a poukazů	1 378 730
21	└ poranění a otravy	103	61 Tržby za léčiva a zdrav.prostředky na 1 ob.	16 658
22	└ z toho: sebevraždy	19	62 Lůžka	
23	Standardizovaná úmrtnost celkem	662,3	63 Lůžka celkem	1 878
	z toho:		v tom:	
24	└ muži	796,5	64 └ nemocnice celkem	1 577
25	└ ženy	549,8	65 └ na 10 tis. obyv. k 31.12.	97,1
26	Potraty celkem	707	66 └ nem. soukromé (zřiz. fyz. nebo práv. os.)	138
27	na 1 000 žen fertil. věku (15-49 let)	18,4	67 └ léčebny pro dlouhodobě nemocné	245
	z toho:		68 └ léčebny tuberkulózy a respirač. nemocí	-
28	└ umělá přerušení těhotenství (UPT)	420	69 └ psychiatrické léčebny	56
29	na 1 000 žen fertilního věku	10,9	70 └ lázeňské léčebny	-
30	Procento žen užívající antikoncepci	.	71 └ ostatní lůžková zařízení	-
31	Sňatky	829	72 Lékaři, vč. zubních lékařů (PP)	
32	na 1 000 obyvatel	5,1	73 Lůžková péče celkem	328,26
33	Rozvody	420	v tom:	
34	na 1 000 obyvatel	2,6	74 └ nemocnice	314,09
35 Počty zdravotnických zařízení			75 └ léčebny pro dlouhodobě nemocné	12,11
36	Nemocnice celkem	2	76 └ léčebny tuberkulózy a respirač. nemocí	-
	z toho:		77 └ psychiatrické léčebny	2,06
37	└ nemocnice následné péče	-	78 └ lázeňské léčebny	-
38	└ nem. soukromé (zřiz. fyz. nebo práv. os.)	1	79 └ ostatní lůžková zařízení	-
39	└ z toho: následné péče	-		
40	Léčebny pro dlouhodobě nemocné	2		

Zdravotnictví okresu Hradec Králové

72 Lékaři, vč. zubních lékařů (PP) - pokračování			119 Prům. měs. plat v Kč (dle platných předpisů o platu)		
80	Ambulantní péče (vč. SVLS) celkem	798,73	120	Celkem	28 240
	v tom:			z toho:	
81	ambulantní části nemocnic	362,38	121	lékaři a zubní lékaři	53 937
82	ambulantní části ost. lůžkových zařízení	-	122	všeobecné sestry a porodní asistentky	27 560
83	samostatná ambulantní zařízení celkem	436,35	123	ost.zdrav.prac. nelékaři s odb.způsobností	25 376
	z toho:		124 Prům. měs. mzda v Kč (dle platných předpisů o mzdě)		
84	praktičtí lékaři pro dospělé	69,60	125	Celkem	29 846
85	praktičtí lékaři pro děti a dorost	36,75		z toho:	
86	praktičtí zubní lékaři	112,18	126	lékaři a zubní lékaři	54 095
87	praktičtí ženští lékaři	17,40	127	všeobecné sestry a porodní asistentky	24 914
88	lékaři specialisté (vyjma SVLS)	119,09	128	ost.zdrav.prac. nelékaři s odb.způsobností	39 993
89	Společ. vyšetřovací a léčebné složky (SVLS)	110,66	129 Počet ambulantních ošetření (bez SVLS, ZZS a AR)		
90	Ostatní zdravotnická zařízení	57,33	130	Ošetření (vyšetření) v ambulantní péči	2 629 303
91 Evidenční počet zaměstnanců a zaměstnavatelé (PP)			131	na 1 obyvatele	16,2
92	Pracovníci celkem	6 395,58	132 Zdravotní stav		
	v tom:		133	Hospitalizovaní v nem. na 100 000 obyv.	17 255
93	lékaři	911,53	134	Pracovní neschopnost	
94	zubní lékaři	145,86	135	poč. hlášených případů na 100 nem. poj.	44,4
95	farmaceuti	177,68	136	průměrné % pracovní neschopnosti	4,607
96	ostatní odborní pracovníci ve zdravotnictví	3 845,67	137	Nově hlášená vybraná onemocnění	
	v tom:		138	jiné infekce způsob. salmonelami (A02)	142
97	ZPBD	2 772,24	139	TBC celkem (A15-19)	24
	z toho:		140	z toho: dýchacího ústrojí (A15-16)	23
98	všeobecné sestry a porodní asistentky	2 113,21	141	syfilis (A50-53)	1
99	ZPSZ	218,83	142	gonokoková infekce (A54)	1
100	ZPOD	701,56	143	virová encefalitida přen. klíšťaty (A84)	2
101	jiní odborní pracovníci (JOP) a dentisté	153,04	144	infekční mononukleóza (B27)	2
102	pedagogičtí pracovníci	-	145	bakteriální meningitida (G00)	1
103	technicko-hospodářští pracovníci (THP)	570,99	146	Nově hlášené případy zhoub. novotvarů a novotvarů in situ (C00-97, D00-09) (r.2006)	1 154
104	dělníci a provozní pracovníci	743,85		z toho:	
105 Smluvní pracovníci (PP) ve zdravotnictví			147	ZN plic - muži (C33-34)	70
106	Pracovníci celkem	144,54	148	ZN prsu - ženy (C50)	71
	v tom:		149	ZN kolorekta - muži (C18-21)	71
107	lékaři	99,19	150	ZN kolorekta - ženy (C18-21)	49
108	zubní lékaři	2,33	151	Počet živě naroz. dětí s vroz. vadou (r.2007)	75
109	farmaceuti	3,13	152	Počet dispenzar. onemocnění dětí a dorostu	17 264
110	ostatní odborní pracovníci ve zdravotnictví	29,51	153	Počet dispenzarizovaných u PL pro dospělé	
	v tom:			pro:	
111	ZPBD	20,74	154	hypertenzní nemoci (I10-15)	29 854
	z toho:		155	ischemické nemoci srdeční (I20-25)	12 868
112	všeobecné sestry a porodní asistentky	11,47	156	cévní nemoci mozku (I60-69)	2 873
113	ZPSZ	1,99	157	Počet léčených diabetiků k 31.12.	13 987
114	ZPOD	5,46			
115	jiní odborní pracovníci (JOP) a dentisté	1,32			
116	pedagogičtí pracovníci	-			
117	technicko-hospodářští pracovníci (THP)	5,38			
118	dělníci a provozní pracovníci	5,00			

Zdravotnictví okresu Jičín

1 Demografie		35 Počty zdravotnických zařízení - pokračování		
2	Počet obyvatel k 1.7.	79 112	41 Léčebny tuberkulózy a respiračních nemocí	-
3	└ z toho: ženy	39 924	42 Psychiatrické léčebny	-
4	Počet obyvatel k 31.12.	79 585	43 Lázeňské léčebny	1
	z toho:		44 Ostatní lůžková zařízení	-
5	└ ženy celkem	40 102	45 Samostatná ambulantní zařízení	196
6	└└ z toho: ženy 15-49 let	18 611	46 Kojenecké ústavy a dětské domovy	-
7	└ děti (0-14 let)	11 165	47 Dětská centra a stacionáře	-
8	└ dorost (15-19 let)	4 882	48 Stacionáře pro dospělé	-
9	Index stáří	111,4	49 Zvláštní zdravotnická zařízení - ostatní	6
10	Mrtvě narození	4	50 Lékárny (vč. OOVL)	21
11	Živě narození	865	51 Výdejny zdravotnických prostředků	-
12	na 1000 obyvatel	10,9	52 Orgány ochrany veřejného zdraví	-
13	Zemřelí do 28 dnů	1	z toho:	
14	na 1 000 živě narozených	1,2	53 └ zdravotní ústav	-
15	Zemřelí do 1 roku	2	54 └ krajská hygienická stanice	-
16	na 1 000 živě narozených	2,3	55 Ostatní zdravotnická zařízení	-
17	Zemřelí celkem	839	56 Lékárenská péče celkem	
18	na 1 000 obyvatel	10,6	57 Počet obyvatel na 1 lékárně (vč. OOVL)	3 790
	z toho:		58 Farmaceuti (přepočtený počet)	42,42
19	└ novotvary	246	59 Farmaceutičtí asistenti (přepočtený počet)	28,10
20	└ nemoci oběhové	409	60 Počet expedovaných receptů a poukazů	592 986
21	└ poranění a otravy	44	61 Tržby za léčiva a zdrav.prostředky na 1 ob.	5 096
22	└ z toho: sebevraždy	12	62 Lůžka	
23	Standardizovaná úmrtnost celkem	727,4	63 Lůžka celkem	758
	z toho:		v tom:	
24	└ muži	900,9	64 └ nemocnice celkem	314
25	└ ženy	587,4	65 └ na 10 tis. obyv. k 31.12.	39,5
26	Potraty celkem	320	66 └ nem. soukromé (zřiz. fyz. nebo práv. os.)	314
27	na 1 000 žen fertil. věku (15-49 let)	17,3	67 └ léčebny pro dlouhodobě nemocné	120
	z toho:		68 └ léčebny tuberkulózy a respirač. nemocí	-
28	└ umělá přerušení těhotenství (UPT)	172	69 └ psychiatrické léčebny	-
29	na 1 000 žen fertilního věku	9,3	70 └ lázeňské léčebny	324
30	Procento žen užívající antikoncepci	.	71 └ ostatní lůžková zařízení	-
31	Sňatky	375	72 Lékaři, vč. zubních lékařů (PP)	
32	na 1 000 obyvatel	4,7	73 Lůžková péče celkem	81,06
33	Rozvody	175	v tom:	
34	na 1 000 obyvatel	2,2	74 └ nemocnice	65,21
35 Počty zdravotnických zařízení			75 └ léčebny pro dlouhodobě nemocné	6,85
36	Nemocnice celkem	1	76 └ léčebny tuberkulózy a respirač. nemocí	-
	z toho:		77 └ psychiatrické léčebny	-
37	└ nemocnice následné péče	-	78 └ lázeňské léčebny	9,00
38	└ nem. soukromé (zřiz. fyz. nebo práv. os.)	1	79 └ ostatní lůžková zařízení	-
39	└ z toho: následné péče	-		
40	Léčebny pro dlouhodobě nemocné	1		

Zdravotnictví okresu Jičín

72 Lékaři, vč. zubních lékařů (PP) - pokračování			119 Prům. měs. plat v Kč (dle platných předpisů o platu)		
80	Ambulantní péče (vč. SVLS) celkem	200,59	120	Celkem	20 491
	v tom:			z toho:	
81	ambulantní části nemocnic	39,14	121	lékaři a zubní lékaři	39 098
82	ambulantní části ost. lůžkových zařízení	-	122	všeobecné sestry a porodní asistentky	24 512
83	samostatná ambulantní zařízení celkem	161,45	123	ost.zdrav.prac. nelékaři s odb.způsobností	21 497
	z toho:		124 Prům. měs. mzda v Kč (dle platných předpisů o mzdě)		
84	praktičtí lékaři pro dospělé	37,10	125	Celkem	19 579
85	praktičtí lékaři pro děti a dorost	16,00		z toho:	
86	praktičtí zubní lékaři	42,48	126	lékaři a zubní lékaři	41 979
87	praktičtí ženští lékaři	8,70	127	všeobecné sestry a porodní asistentky	18 857
88	lékaři specialisté (vyjma SVLS)	39,52	128	ost.zdrav.prac. nelékaři s odb.způsobností	18 206
89	Společ. vyšetřovací a léčebné složky (SVLS)	20,05	129 Počet ambulantních ošetření (bez SVLS, ZZS a AR)		
90	Ostatní zdravotnická zařízení	-	130	Ošetření (vyšetření) v ambulantní péči	932 074
91 Evidenční počet zaměstnanců a zaměstnavatelé (PP)			131	na 1 obyvatele	11,8
92	Pracovníci celkem	1 540,05	132 Zdravotní stav		
	v tom:		133	Hospitalizovaní v nem. na 100 000 obyv.	20 118
93	lékaři	223,03	134	Pracovní neschopnost	
94	zubní lékaři	43,48	135	poč. hlášených případů na 100 nem. poj.	49,3
95	farmaceuti	41,52	136	průměrné % pracovní neschopnosti	5,179
96	ostatní odborní pracovníci ve zdravotnictví	877,73	137	Nově hlášená vybraná onemocnění	
	v tom:		138	jiné infekce způsob. salmonelami (A02)	74
97	ZPBD	618,35	139	TBC celkem (A15-19)	2
	z toho:		140	z toho: dýchacího ústrojí (A15-16)	1
98	všeobecné sestry a porodní asistentky	497,33	141	syfilis (A50-53)	5
99	ZPSZ	78,58	142	gonokoková infekce (A54)	3
100	ZPOD	169,40	143	virová encefalitida přen. klíšťaty (A84)	-
101	jiní odborní pracovníci (JOP) a dentisté	11,40	144	infekční mononukleóza (B27)	8
102	pedagogičtí pracovníci	-	145	bakteriální meningitida (G00)	1
103	technicko-hospodářští pracovníci (THP)	103,90	146	Nově hlášené případy zhoub. novotvarů a novotvarů in situ (C00-97, D00-09) (r.2006)	579
104	dělníci a provozní pracovníci	250,39		z toho:	
105 Smluvní pracovníci (PP) ve zdravotnictví			147	ZN plic - muži (C33-34)	41
106	Pracovníci celkem	77,46	148	ZN prsu - ženy (C50)	51
	v tom:		149	ZN kolorekta - muži (C18-21)	45
107	lékaři	37,80	150	ZN kolorekta - ženy (C18-21)	14
108	zubní lékaři	0,50	151	Počet živě naroz. dětí s vroz. vadou (r.2007)	38
109	farmaceuti	0,90	152	Počet dispenzar. onemocnění dětí a dorostu	5 343
110	ostatní odborní pracovníci ve zdravotnictví	32,25	153	Počet dispenzarizovaných u PL pro dospělé pro:	
	v tom:		154	hypertenzní nemoci (I10-15)	12 151
111	ZPBD	23,64	155	ischemické nemoci srdeční (I20-25)	6 268
	z toho:		156	cévní nemoci mozku (I60-69)	1 651
112	všeobecné sestry a porodní asistentky	14,03	157	Počet léčených diabetiků k 31.12.	5 065
113	ZPSZ	0,31			
114	ZPOD	8,17			
115	jiní odborní pracovníci (JOP) a dentisté	0,13			
116	pedagogičtí pracovníci	-			
117	technicko-hospodářští pracovníci (THP)	3,09			
118	dělníci a provozní pracovníci	2,92			

Zdravotnictví okresu Náchod

1 Demografie		35 Počty zdravotnických zařízení - pokračování		
2	Počet obyvatel k 1.7.	112 574	41 Léčebny tuberkulózy a respiračních nemocí	-
3	└ z toho: ženy	57 518	42 Psychiatrické léčebny	-
4	Počet obyvatel k 31.12.	112 582	43 Lázeňské léčebny	1
	z toho:		44 Ostatní lůžková zařízení	1
5	└ ženy celkem	57 520	45 Samostatná ambulantní zařízení	233
6	└└ z toho: ženy 15-49 let	26 594	46 Kojenecké ústavy a dětské domovy	-
7	└ děti (0-14 let)	16 709	47 Dětská centra a stacionáře	-
8	└ dorost (15-19 let)	7 123	48 Stacionáře pro dospělé	-
9	Index stáří	106,5	49 Zvláštní zdravotnická zařízení - ostatní	4
10	Mrtvě narození	2	50 Lékárny (vč. OOVL)	33
11	Živě narození	1 281	51 Výdejny zdravotnických prostředků	1
12	na 1000 obyvatel	11,4	52 Orgány ochrany veřejného zdraví	-
13	Zemřelí do 28 dnů	2	z toho:	
14	na 1 000 živě narozených	1,6	53 └ zdravotní ústav	-
15	Zemřelí do 1 roku	3	54 └ krajská hygienická stanice	-
16	na 1 000 živě narozených	2,3	55 Ostatní zdravotnická zařízení	-
17	Zemřelí celkem	1 128	56 Lékárenská péče celkem	
18	na 1 000 obyvatel	10,0	57 Počet obyvatel na 1 lékárně (vč. OOVL)	3 412
	z toho:		58 Farmaceuti (přepočtený počet)	66,45
19	└ novotvary	312	59 Farmaceutičtí asistenti (přepočtený počet)	32,59
20	└ nemoci oběhové	573	60 Počet expedovaných receptů a poukazů	814 861
21	└ poranění a otravy	60	61 Tržby za léčiva a zdrav.prostředky na 1 ob.	4 676
22	└ z toho: sebevraždy	14	62 Lůžka	
23	Standardizovaná úmrtnost celkem	699,9	63 Lůžka celkem	1 064
	z toho:		v tom:	
24	└ muži	886,9	64 └ nemocnice celkem	649
25	└ ženy	551,2	65 └ na 10 tis. obyv. k 31.12.	57,6
26	Potraty celkem	398	66 └ nem. soukromé (zřiz. fyz. nebo práv. os.)	649
27	na 1 000 žen fertil. věku (15-49 let)	14,9	67 └ léčebny pro dlouhodobě nemocné	-
	z toho:		68 └ léčebny tuberkulózy a respirač. nemocí	-
28	└ umělá přerušení těhotenství (UPT)	249	69 └ psychiatrické léčebny	-
29	na 1 000 žen fertilního věku	9,4	70 └ lázeňské léčebny	385
30	Procento žen užívající antikoncepci	.	71 └ ostatní lůžková zařízení	30
31	Sňatky	560	72 Lékaři, vč. zubních lékařů (PP)	
32	na 1 000 obyvatel	5,0	73 Lůžková péče celkem	79,75
33	Rozvody	342	v tom:	
34	na 1 000 obyvatel	3,0	74 └ nemocnice	71,82
35 Počty zdravotnických zařízení			75 └ léčebny pro dlouhodobě nemocné	-
36	Nemocnice celkem	2	76 └ léčebny tuberkulózy a respirač. nemocí	-
	z toho:		77 └ psychiatrické léčebny	-
37	└ nemocnice následné péče	-	78 └ lázeňské léčebny	4,93
38	└ nem. soukromé (zřiz. fyz. nebo práv. os.)	2	79 └ ostatní lůžková zařízení	3,00
39	└ z toho: následné péče	-		
40	Léčebny pro dlouhodobě nemocné	-		

Zdravotnictví okresu Náchod

72 Lékaři, vč. zubních lékařů (PP) - pokračování			119 Prům. měs. plat v Kč (dle platných předpisů o platu)		
80	Ambulantní péče (vč. SVLS) celkem	260,12	120	Celkem	-
	v tom:			z toho:	
81	ambulantní části nemocnic	59,33	121	lékaři a zubní lékaři	-
82	ambulantní části ost. lůžkových zařízení	-	122	všeobecné sestry a porodní asistentky	-
83	samostatná ambulantní zařízení celkem	200,79	123	ost.zdrav.prac. nelékaři s odb.způsobností	-
	z toho:		124 Prům. měs. mzda v Kč (dle platných předpisů o mzdě)		
84	praktičtí lékaři pro dospělé	50,91	125	Celkem	22 693
85	praktičtí lékaři pro děti a dorost	24,00		z toho:	
86	praktičtí zubní lékaři	62,30	126	lékaři a zubní lékaři	50 064
87	praktičtí ženští lékaři	12,75	127	všeobecné sestry a porodní asistentky	20 615
88	lékaři specialisté (vyjma SVLS)	40,13	128	ost.zdrav.prac. nelékaři s odb.způsobností	23 315
89	Společ. vyšetřovací a léčebné složky (SVLS)	25,06	129 Počet ambulantních ošetření (bez SVLS, ZZS a AR)		
90	Ostatní zdravotnická zařízení	-	130	Ošetření (vyšetření) v ambulantní péči	1 343 549
91 Evidenční počet zaměstnanců a zaměstnavatelé (PP)			131	na 1 obyvatele	11,9
92	Pracovníci celkem	1 871,71	132 Zdravotní stav		
	v tom:		133	Hospitalizovaní v nem. na 100 000 obyv.	23 176
93	lékaři	276,91	134	Pracovní neschopnost	
94	zubní lékaři	66,30	135	poč. hlášených případů na 100 nem. poj.	53,7
95	farmaceuti	68,05	136	průměrné % pracovní neschopnosti	6,056
96	ostatní odborní pracovníci ve zdravotnictví	1 160,45	137	Nově hlášená vybraná onemocnění	
	v tom:		138	jiné infekce způsob. salmonelami (A02)	95
97	ZPBD	788,18	139	TBC celkem (A15-19)	16
	z toho:		140	z toho: dýchacího ústrojí (A15-16)	12
98	všeobecné sestry a porodní asistentky	633,61	141	syfilis (A50-53)	2
99	ZPSZ	82,93	142	gonokoková infekce (A54)	4
100	ZPOD	284,54	143	virová encefalitida přen. klíšťaty (A84)	2
101	jiní odborní pracovníci (JOP) a dentisté	4,80	144	infekční mononukleóza (B27)	66
102	pedagogičtí pracovníci	-	145	bakteriální meningitida (G00)	1
103	technicko-hospodářští pracovníci (THP)	158,28	146	Nově hlášené případy zhoub. novotvarů a novotvarů in situ (C00-97, D00-09) (r.2006)	697
104	dělníci a provozní pracovníci	141,72		z toho:	
105 Smluvní pracovníci (PP) ve zdravotnictví			147	ZN plic - muži (C33-34)	36
106	Pracovníci celkem	16,38	148	ZN prsu - ženy (C50)	53
	v tom:		149	ZN kolorekta - muži (C18-21)	53
107	lékaři	2,71	150	ZN kolorekta - ženy (C18-21)	24
108	zubní lékaři	0,20	151	Počet živě naroz. dětí s vroz. vadou (r.2007)	62
109	farmaceuti	0,40	152	Počet dispenzar. onemocnění dětí a dorostu	11 198
110	ostatní odborní pracovníci ve zdravotnictví	11,01	153	Počet dispenzarizovaných u PL pro dospělé pro:	
	v tom:		154	hypertenzní nemoci (I10-15)	17 834
111	ZPBD	10,54	155	ischemické nemoci srdeční (I20-25)	7 623
	z toho:		156	cévní nemoci mozku (I60-69)	2 245
112	všeobecné sestry a porodní asistentky	9,21	157	Počet léčených diabetiků k 31.12.	6 447
113	ZPSZ	0,20			
114	ZPOD	0,27			
115	jiní odborní pracovníci (JOP) a dentisté	-			
116	pedagogičtí pracovníci	-			
117	technicko-hospodářští pracovníci (THP)	0,56			
118	dělníci a provozní pracovníci	1,50			

Zdravotnictví okresu Rychnov nad Kněžnou

1 Demografie		35 Počty zdravotnických zařízení - pokračování		
2	Počet obyvatel k 1.7.	79 173	41 Léčebny tuberkulózy a respiračních nemocí	-
3	└ z toho: ženy	40 165	42 Psychiatrické léčebny	-
4	Počet obyvatel k 31.12.	79 198	43 Lázeňské léčebny	-
	z toho:		44 Ostatní lůžková zařízení	-
5	└ ženy celkem	40 161	45 Samostatná ambulantní zařízení	192
6	└└ z toho: ženy 15-49 let	18 867	46 Kojenecké ústavy a dětské domovy	-
7	└ děti (0-14 let)	11 761	47 Dětská centra a stacionáře	-
8	└ dorost (15-19 let)	5 077	48 Stacionáře pro dospělé	1
9	Index stáří	101,8	49 Zvláštní zdravotnická zařízení - ostatní	1
10	Mrtvě narození	-	50 Lékárny (vč. OOVL)	26
11	Živě narození	877	51 Výdejny zdravotnických prostředků	-
12	na 1000 obyvatel	11,1	52 Orgány ochrany veřejného zdraví	-
13	Zemřelí do 28 dnů	1	z toho:	
14	na 1 000 živě narozených	1,1	53 └ zdravotní ústav	-
15	Zemřelí do 1 roku	1	54 └ krajská hygienická stanice	-
16	na 1 000 živě narozených	1,1	55 Ostatní zdravotnická zařízení	-
17	Zemřelí celkem	779	56 Lékárenská péče celkem	
18	na 1 000 obyvatel	9,8	57 Počet obyvatel na 1 lékárně (vč. OOVL)	3 046
	z toho:		58 Farmaceuti (přepočtený počet)	50,31
19	└ novotvary	183	59 Farmaceutičtí asistenti (přepočtený počet)	22,43
20	└ nemoci oběhové	440	60 Počet expedovaných receptů a poukazů	538 171
21	└ poranění a otravy	42	61 Tržby za léčiva a zdrav.prostředky na 1 ob.	4 583
22	└ z toho: sebevraždy	10	62 Lůžka	
23	Standardizovaná úmrtnost celkem	700,9	63 Lůžka celkem	424
	z toho:		v tom:	
24	└ muži	926,0	64 └ nemocnice celkem	371
25	└ ženy	533,9	65 └ na 10 tis. obyv. k 31.12.	46,8
26	Potraty celkem	290	66 └ nem. soukromé (zřiz. fyz. nebo práv. os.)	371
27	na 1 000 žen fertil. věku (15-49 let)	15,3	67 └ léčebny pro dlouhodobě nemocné	53
	z toho:		68 └ léčebny tuberkulózy a respirač. nemocí	-
28	└ umělá přerušení těhotenství (UPT)	202	69 └ psychiatrické léčebny	-
29	na 1 000 žen fertilního věku	10,7	70 └ lázeňské léčebny	-
30	Procento žen užívající antikoncepci	.	71 └ ostatní lůžková zařízení	-
31	Sňatky	385	72 Lékaři, vč. zubních lékařů (PP)	
32	na 1 000 obyvatel	4,9	73 Lůžková péče celkem	40,01
33	Rozvody	208	v tom:	
34	na 1 000 obyvatel	2,6	74 └ nemocnice	36,66
35 Počty zdravotnických zařízení			75 └ léčebny pro dlouhodobě nemocné	3,35
36	Nemocnice celkem	2	76 └ léčebny tuberkulózy a respirač. nemocí	-
	z toho:		77 └ psychiatrické léčebny	-
37	└ nemocnice následné péče	-	78 └ lázeňské léčebny	-
38	└ nem. soukromé (zřiz. fyz. nebo práv. os.)	2	79 └ ostatní lůžková zařízení	-
39	└ z toho: následné péče	-		
40	Léčebny pro dlouhodobě nemocné	1		

Zdravotnictví okresu Rychnov nad Kněžnou

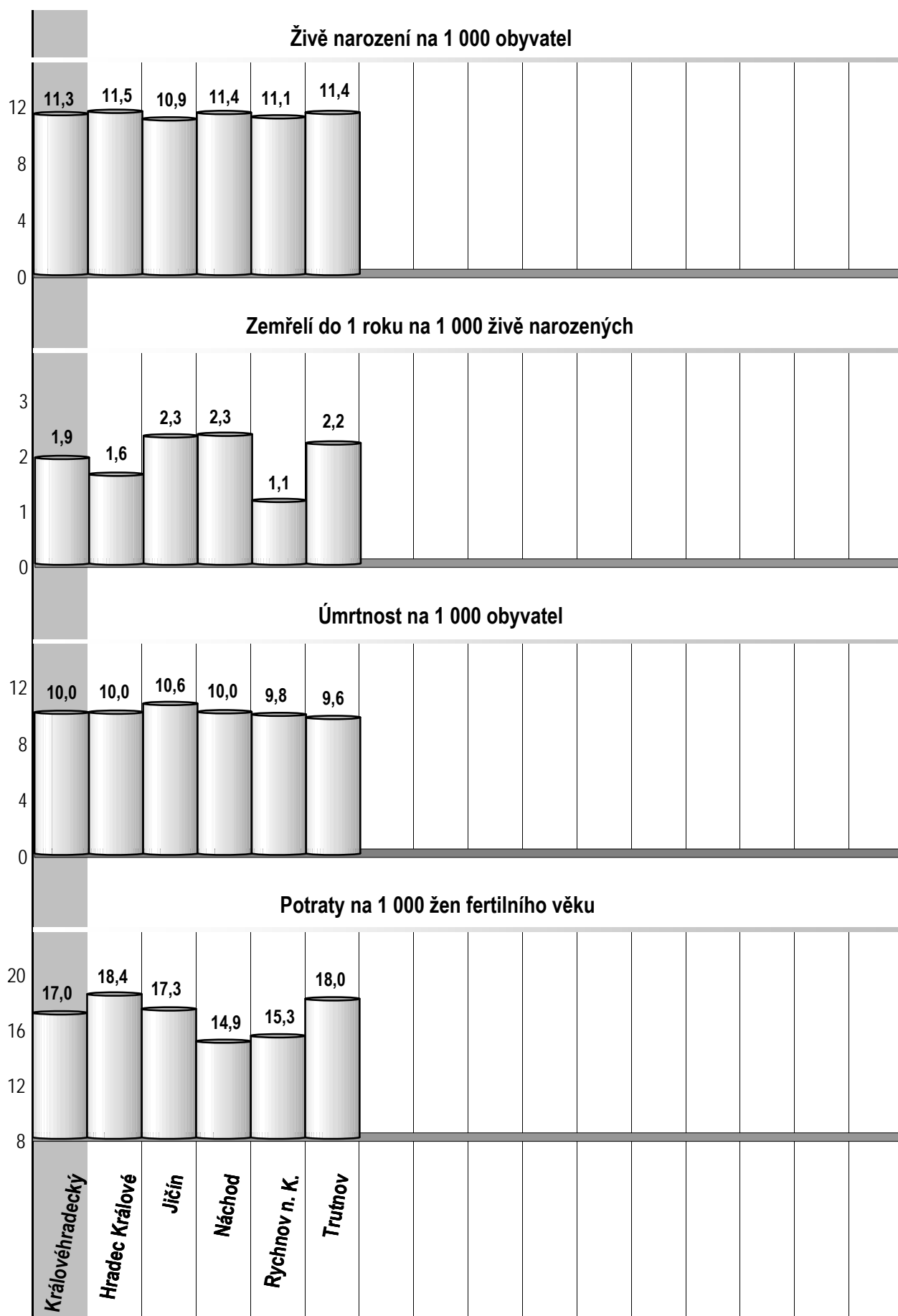
72 Lékaři, vč. zubních lékařů (PP) - pokračování			119 Prům. měs. plat v Kč (dle platných předpisů o platu)		
80	Ambulantní péče (vč. SVLS) celkem	194,49	120	Celkem	20 265
	v tom:			z toho:	
81	ambulantní části nemocnic	28,15	121	lékaři a zubní lékaři	31 263
82	ambulantní části ost. lůžkových zařízení	-	122	všeobecné sestry a porodní asistentky	23 495
83	samostatná ambulantní zařízení celkem	166,34	123	ost.zdrav.prac. nelékaři s odb.způsobností	-
	z toho:		124 Prům. měs. mzda v Kč (dle platných předpisů o mzdě)		
84	praktičtí lékaři pro dospělé	35,40	125	Celkem	18 497
85	praktičtí lékaři pro děti a dorost	17,42		z toho:	
86	praktičtí zubní lékaři	38,35	126	lékaři a zubní lékaři	37 889
87	praktičtí ženští lékaři	9,60	127	všeobecné sestry a porodní asistentky	18 494
88	lékaři specialisté (vyjma SVLS)	38,59	128	ost.zdrav.prac. nelékaři s odb.způsobností	15 987
89	Společ. vyšetřovací a léčebné složky (SVLS)	16,05	129 Počet ambulantních ošetření (bez SVLS, ZZS a AR)		
90	Ostatní zdravotnická zařízení	0,50	130	Ošetření (vyšetření) v ambulantní péči	964 798
91 Evidenční počet zaměstnanců a zaměstnavatelé (PP)			131	na 1 obyvatele	12,2
92	Pracovníci celkem	1 160,61	132 Zdravotní stav		
	v tom:		133	Hospitalizovaní v nem. na 100 000 obyv.	21 150
93	lékaři	187,55	134	Pracovní neschopnost	
94	zubní lékaři	42,25	135	poč. hlášených případů na 100 nem. poj.	49,2
95	farmaceuti	48,76	136	průměrné % pracovní neschopnosti	5,074
96	ostatní odborní pracovníci ve zdravotnictví	721,68	137	Nově hlášená vybraná onemocnění	
	v tom:		138	jiné infekce způsob. salmonelami (A02)	138
97	ZPBD	553,89	139	TBC celkem (A15-19)	4
	z toho:		140	z toho: dýchacího ústrojí (A15-16)	4
98	všeobecné sestry a porodní asistentky	453,58	141	syfilis (A50-53)	-
99	ZPSZ	62,60	142	gonokoková infekce (A54)	-
100	ZPOD	101,59	143	virová encefalitida přen. klíšťaty (A84)	3
101	jiní odborní pracovníci (JOP) a dentisté	3,60	144	infekční mononukleóza (B27)	7
102	pedagogičtí pracovníci	0,30	145	bakteriální meningitida (G00)	1
103	technicko-hospodářští pracovníci (THP)	50,26	146	Nově hlášené případy zhoub. novotvarů a novotvarů in situ (C00-97, D00-09) (r.2006)	545
104	dělníci a provozní pracovníci	109,81		z toho:	
105 Smluvní pracovníci (PP) ve zdravotnictví			147	ZN plic - muži (C33-34)	27
106	Pracovníci celkem	8,51	148	ZN prsu - ženy (C50)	41
	v tom:		149	ZN kolorekta - muži (C18-21)	31
107	lékaři	2,00	150	ZN kolorekta - ženy (C18-21)	30
108	zubní lékaři	-	151	Počet živě naroz. dětí s vroz. vadou (r.2007)	47
109	farmaceuti	1,55	152	Počet dispenzar. onemocnění dětí a dorostu	6 412
110	ostatní odborní pracovníci ve zdravotnictví	3,48	153	Počet dispenzarizovaných u PL pro dospělé	
	v tom:			pro:	
111	ZPBD	1,88	154	hypertenzní nemoci (I10-15)	12 366
	z toho:		155	ischemické nemoci srdeční (I20-25)	4 372
112	všeobecné sestry a porodní asistentky	1,88	156	cévní nemoci mozku (I60-69)	1 388
113	ZPSZ	0,20	157	Počet léčených diabetiků k 31.12.	6 162
114	ZPOD	1,00			
115	jiní odborní pracovníci (JOP) a dentisté	0,40			
116	pedagogičtí pracovníci	-			
117	technicko-hospodářští pracovníci (THP)	1,28			
118	dělníci a provozní pracovníci	0,20			

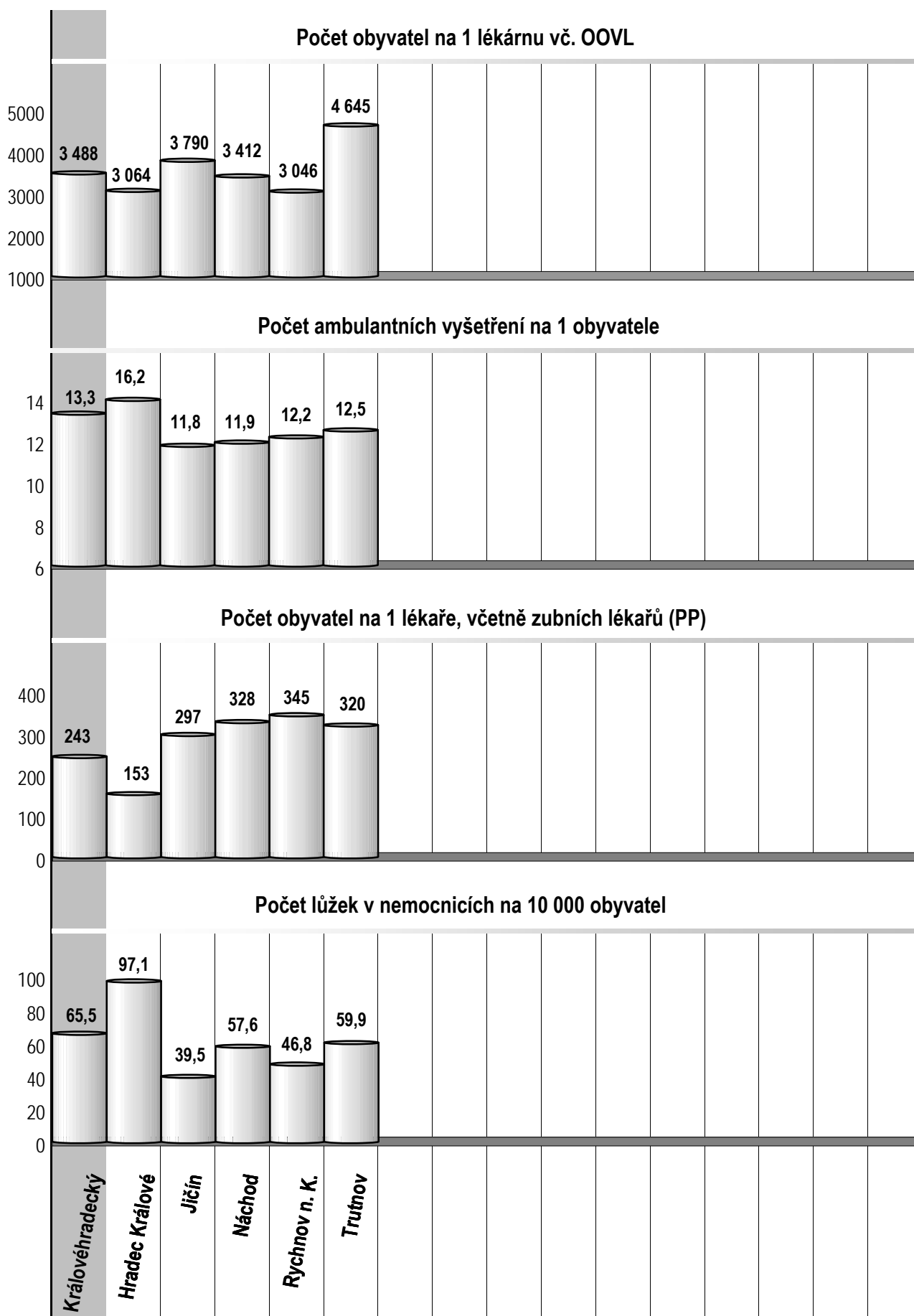
Zdravotnictví okresu Trutnov

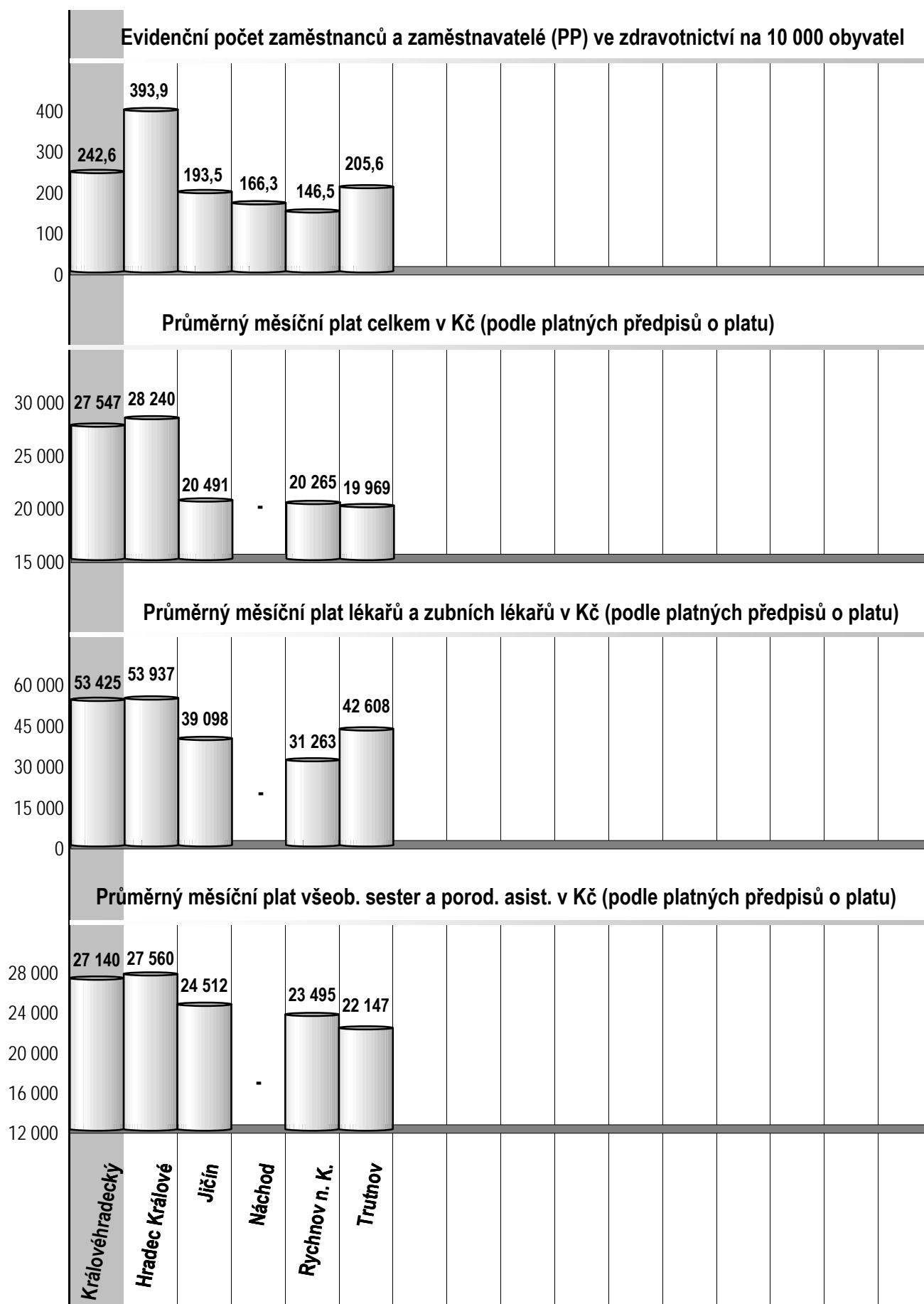
1 Demografie		35 Počty zdravotnických zařízení - pokračování		
2	Počet obyvatel k 1.7.	120 688	41 Léčebny tuberkulózy a respiračních nemocí	-
3	└ z toho: ženy	61 303	42 Psychiatrické léčebny	-
4	Počet obyvatel k 31.12.	120 778	43 Lázeňské léčebny	1
	z toho:		44 Ostatní lůžková zařízení	7
5	└ ženy celkem	61 357	45 Samostatná ambulantní zařízení	276
6	└└ z toho: ženy 15-49 let	28 456	46 Kojenecké ústavy a dětské domovy	1
7	└ děti (0-14 let)	17 362	47 Dětská centra a stacionáře	-
8	└ dorost (15-19 let)	7 401	48 Stacionáře pro dospělé	-
9	Index stáří	102,0	49 Zvláštní zdravotnická zařízení - ostatní	6
10	Mrtvě narození	5	50 Lékárny (vč. OOVL)	26
11	Živě narození	1 374	51 Výdejny zdravotnických prostředků	1
12	na 1000 obyvatel	11,4	52 Orgány ochrany veřejného zdraví	-
13	Zemřelí do 28 dnů	2	z toho:	
14	na 1 000 živě narozených	1,5	53 └ zdravotní ústav	-
15	Zemřelí do 1 roku	3	54 └ krajská hygienická stanice	-
16	na 1 000 živě narozených	2,2	55 Ostatní zdravotnická zařízení	1
17	Zemřelí celkem	1 161	56 Lékárenská péče celkem	
18	na 1 000 obyvatel	9,6	57 Počet obyvatel na 1 lékárně (vč. OOVL)	4 645
	z toho:		58 Farmaceuti (přepočtený počet)	61,90
19	└ novotvary	304	59 Farmaceutičtí asistenti (přepočtený počet)	35,30
20	└ nemoci oběhové	611	60 Počet expedovaných receptů a poukazů	855 895
21	└ poranění a otravy	59	61 Tržby za léčiva a zdrav.prostředky na 1 ob.	4 442
22	└ z toho: sebevraždy	11	62 Lůžka	
23	Standardizovaná úmrtnost celkem	725,3	63 Lůžka celkem	1 993
	z toho:		v tom:	
24	└ muži	946,1	64 └ nemocnice celkem	723
25	└ ženy	565,6	65 └ na 10 tis. obyv. k 31.12.	59,9
26	Potraty celkem	513	66 └ nem. soukromé (zřiz. fyz. nebo práv. os.)	657
27	na 1 000 žen fertil. věku (15-49 let)	18,0	67 └ léčebny pro dlouhodobě nemocné	40
	z toho:		68 └ léčebny tuberkulózy a respirač. nemocí	-
28	└ umělá přerušení těhotenství (UPT)	315	69 └ psychiatrické léčebny	-
29	na 1 000 žen fertilního věku	11,1	70 └ lázeňské léčebny	778
30	Procento žen užívající antikoncepci	.	71 └ ostatní lůžková zařízení	452
31	Sňatky	589	72 Lékaři, vč. zubních lékařů (PP)	
32	na 1 000 obyvatel	4,9	73 Lůžková péče celkem	100,01
33	Rozvody	370	v tom:	
34	na 1 000 obyvatel	3,1	74 └ nemocnice	75,64
35 Počty zdravotnických zařízení			75 └ léčebny pro dlouhodobě nemocné	2,00
36	Nemocnice celkem	4	76 └ léčebny tuberkulózy a respirač. nemocí	-
	z toho:		77 └ psychiatrické léčebny	-
37	└ nemocnice následné péče	-	78 └ lázeňské léčebny	10,75
38	└ nem. soukromé (zřiz. fyz. nebo práv. os.)	3	79 └ ostatní lůžková zařízení	11,62
39	└ z toho: následné péče	-		
40	Léčebny pro dlouhodobě nemocné	1		

Zdravotnictví okresu Trutnov

72 Lékaři, vč. zubních lékařů (PP) - pokračování			119 Prům. měs. plat v Kč (dle platných předpisů o platu)		
80	Ambulantní péče (vč. SVLS) celkem	308,33	120	Celkem	19 969
	v tom:			z toho:	
81	ambulantní části nemocnic	70,99	121	lékaři a zubní lékaři	42 608
82	ambulantní části ost. lůžkových zařízení	-	122	všeobecné sestry a porodní asistentky	22 147
83	samostatná ambulantní zařízení celkem	237,34	123	ost.zdrav.prac. nelékaři s odb.způsobností	25 660
	z toho:		124 Prům. měs. mzda v Kč (dle platných předpisů o mzdě)		
84	praktičtí lékaři pro dospělé	51,55	125	Celkem	18 461
85	praktičtí lékaři pro děti a dorost	24,50		z toho:	
86	praktičtí zubní lékaři	70,80	126	lékaři a zubní lékaři	39 757
87	praktičtí ženští lékaři	11,55	127	všeobecné sestry a porodní asistentky	18 688
88	lékaři specialisté (vyjma SVLS)	64,24	128	ost.zdrav.prac. nelékaři s odb.způsobností	19 195
89	Společ. vyšetřovací a léčebné složky (SVLS)	27,97	129 Počet ambulantních ošetření (bez SVLS, ZZS a AR)		
90	Ostatní zdravotnická zařízení	0,87	130	Ošetření (vyšetření) v ambulantní péči	1 511 244
91 Evidenční počet zaměstnanců a zaměstnavatelé (PP)			131	na 1 obyvatele	12,5
92	Pracovníci celkem	2 482,60	132 Zdravotní stav		
	v tom:		133	Hospitalizovaní v nem. na 100 000 obyv.	22 100
93	lékaři	300,95	134	Pracovní neschopnost	
94	zubní lékaři	76,66	135	poč. hlášených případů na 100 nem. poj.	51,6
95	farmaceuti	60,67	136	průměrné % pracovní neschopnosti	5,942
96	ostatní odborní pracovníci ve zdravotnictví	1 410,31	137	Nově hlášená vybraná onemocnění	
	v tom:		138	jiné infekce způsob. salmonelami (A02)	108
97	ZPBD	1 024,08	139	TBC celkem (A15-19)	7
	z toho:		140	z toho: dýchacího ústrojí (A15-16)	7
98	všeobecné sestry a porodní asistentky	839,28	141	syfilis (A50-53)	4
99	ZPSZ	142,38	142	gonokoková infekce (A54)	5
100	ZPOD	232,71	143	virová encefalitida přen. klíšťaty (A84)	-
101	jiní odborní pracovníci (JOP) a dentisté	11,14	144	infekční mononukleóza (B27)	33
102	pedagogičtí pracovníci	8,03	145	bakteriální meningitida (G00)	2
103	technicko-hospodářští pracovníci (THP)	171,86	146	Nově hlášené případy zhoub. novotvarů a novotvarů in situ (C00-97, D00-09) (r.2006)	797
104	dělníci a provozní pracovníci	454,12		z toho:	
105 Smluvní pracovníci (PP) ve zdravotnictví			147	ZN plic - muži (C33-34)	49
106	Pracovníci celkem	60,93	148	ZN prsu - ženy (C50)	74
	v tom:		149	ZN kolorekta - muži (C18-21)	37
107	lékaři	30,41	150	ZN kolorekta - ženy (C18-21)	30
108	zubní lékaři	0,39	151	Počet živě naroz. dětí s vroz. vadou (r.2007)	50
109	farmaceuti	1,73	152	Počet dispenzar. onemocnění dětí a dorostu	11 065
110	ostatní odborní pracovníci ve zdravotnictví	24,58	153	Počet dispenzarizovaných u PL pro dospělé pro:	
	v tom:		154	hypertenzní nemoci (I10-15)	19 100
111	ZPBD	23,30	155	ischemické nemoci srdeční (I20-25)	9 590
	z toho:		156	cévní nemoci mozku (I60-69)	3 258
112	všeobecné sestry a porodní asistentky	22,00	157	Počet léčených diabetiků k 31.12.	10 986
113	ZPSZ	1,28			
114	ZPOD	-			
115	jiní odborní pracovníci (JOP) a dentisté	-			
116	pedagogičtí pracovníci	-			
117	technicko-hospodářští pracovníci (THP)	2,31			
118	dělníci a provozní pracovníci	1,51			





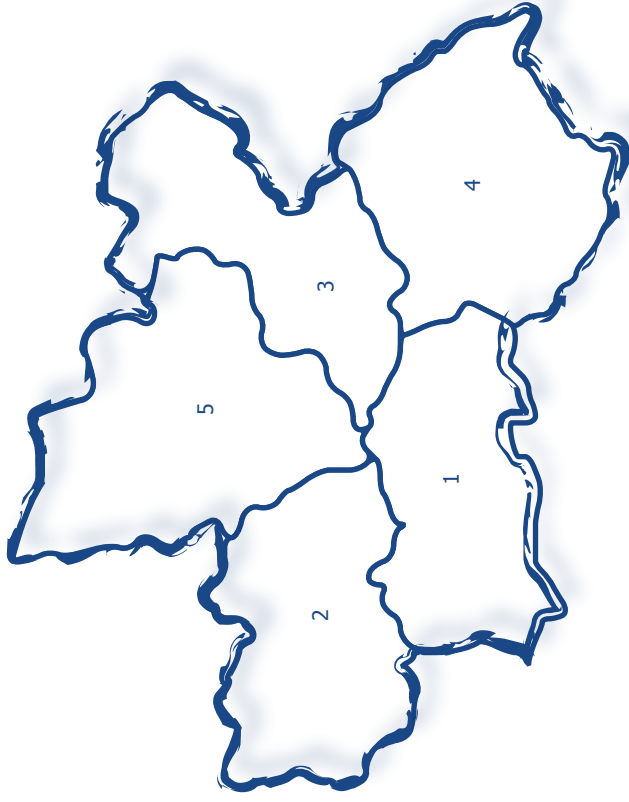




Královéhradecký kraj

Královéhradecký kraj

Zdravotnictví Královéhradeckého kraje 2008



1 Hradec Králové | 2 Jičín | 3 Náchod | 4 Rychnov nad Kněžnou | 5 Trutnov