

Zdravotnictví  
Královéhradeckého kraje 2013

Vydal Ústav zdravotnických informací a statistiky České republiky

## **Zdravotnictví kraje**

Publikace je určena pro rychlou orientaci uživatele o základních charakteristikách zdravotnictví za kraj a jeho jednotlivé okresy. Úvod doplňuje přehled nemocnic a odborných léčebných ústavů rozšířený o základní ukazatele jejich činnosti. Data obsahují informace o obyvatelstvu a jeho pohybu, o síti zdravotnických zařízení a o jejich činnosti, dále uvádí informace o pracovnících a mzdách, o personálním vybavení lékařů podle druhu zařízení, zdravotním stavu obyvatelstva. Publikaci doplňují srovnávací grafy vybraných ukazatelů.

## ***Health Care in Statistical Data Region***

*The publication facilitates fast information on the basic characteristics of health care in the region and its districts. Introduction is supplemented by a survey of hospitals and specialized therapeutic institutes with basic indicators of their activity. Data concern population and its movement, the network of health establishments and their activities, health personnel and wages, numbers of physicians by types of establishments and the state of health of the population. The publication is supplemented by charts of selected indicators.*

© ÚZIS ČR, 2014

ISBN: 978-80-7472-110-6

## Obsah

Úvod .....	5
Definice a vysvětlivky .....	6
Zkratky, značky v tabulkách .....	10
Přehled základních ukazatelů o činnosti nemocnic a odborných léčebných ústavů .....	11

## Tabulková část

Zdravotnictví Královéhradeckého kraje .....	16
Zdravotnictví okresu Hradec Králové .....	18
Zdravotnictví okresu Jičín .....	20
Zdravotnictví okresu Náchod .....	22
Zdravotnictví okresu Rychnov nad Kněžnou .....	24
Zdravotnictví okresu Trutnov .....	26

## Grafická část

Živě narození na 1 000 obyvatel .....	28
Zemřelí do 1 roku na 1 000 živě narozených .....	28
Úmrtnost na 1 000 obyvatel .....	28
Potraty na 1 000 žen fertilního věku .....	28
Sňatky na 1 000 obyvatel.....	29
Rozvody na 1 000 obyvatel.....	29
Počet obyvatel na 1 lékárnu včetně OOVL .....	29
Počet ambulantních vyšetření na 1 obyvatele .....	29
Počet obyvatel na 1 lékaře včetně zubních lékařů (přepočtený počet) .....	30
Počet lůžek v nemocnicích na 10 000 obyvatel .....	30
Evidenční počet zaměstnanců a zaměstnavatelé ve zdravotnictví na 10 000 obyvatel (přepočtený počet) .....	30



## Úvod

Publikace Zdravotnictví Královéhradeckého kraje 2013 je součástí jednotné řady, vydávané každoročně za jednotlivé kraje České republiky. Zdrojem dat je Národní zdravotnický informační systém (NZIS), Český statistický úřad, Česká správa sociálního zabezpečení a Orgány ochrany veřejného zdraví (Krajská hygienická stanice a Státní zdravotní ústav). Jedná se o přehled základních informací o zabezpečení zdravotnických služeb pro obyvatelstvo kraje.

Demografické údaje a údaje o zdravotním stavu, publikované podle územního členění, jsou uváděny podle místa trvalého pobytu na území Královéhradeckého kraje, s výjimkou pracovní neschopnosti, kde jsou údaje podle sídla zaměstnavatele. Údaje o zdravotnických zařízeních a pracovnících jsou uváděny podle sídla zdravotnického zařízení. Data jsou publikována souhrnně za zdravotnictví celkem.

Vedle souhrnných přehledů jsou zahrnuty také základní ukazatele lůžkové péče v lůžkových zařízeních Královéhradeckého kraje. Tyto individuální údaje jsou zveřejňovány na základě souhlasu daného zařízení. Pro větší přehlednost je u nemocnic od roku 2009 provedeno rozdělení na akutní a následnou péči.

V publikaci jsou u jednotlivých lůžkových zařízení uvedeny také poměrné náklady na 1 ošetrovací den. Jde o údaj, který využívá data z ročního statistického výkazu. Metodika výpočtu a další vysvětlení je uvedena v části Definice pojmů.

Všechny údaje v publikaci jsou za rok 2013, kromě onemocnění zhoubnými novotvory (C00–C97) a novotvarů in situ (D00–D09), kde je uveden konečný stav z roku 2011, vrozené vady jsou za narozené v roce 2012, hlášené do dovršení 1 roku věku dítěte, tedy v letech 2012 a 2013. Počty zdravotnických zařízení, počty lůžek a počet pracovníků představují stav k 31. 12. 2013. Pro výpočet relativních ukazatelů byl použit střední stav obyvatel k 1. 7. 2013, s výjimkou ukazatelů „Procento žen užívajících antikoncepci“, „Počet obyvatel na 1 lékárnou“ a „Počet lůžek v nemocnicích na 10 tisíc obyvatel“ (stav k 31. 12. 2013). Lékaři, vč. zubních lékařů, (PP) jsou od roku 2007 uváděni včetně smluvních pracovníků (řádky 73–91).

Věříme, že Vám předkládaná publikace přinese mnoho užitku, a děkujeme touto cestou poskytovatelům zdravotních služeb za souhlas k publikování.

Zpracoval ÚZIS ČR  
Regionální pracoviště Hradec Králové  
Habrmanova 19/1, 500 02 Hradec Králové  
tel.: 495 058 321  
fax: 495 058 322  
e-mail: [Libuse.Drahokoupilova@uzis.cz](mailto:Libuse.Drahokoupilova@uzis.cz)  
<http://www.uzis.cz>

## Definice pojmů

**Index stáří:** - počet osob ve věku 65 let a více na 100 osob ve věku 0–14 let (k 31.12.)

### Úmrtnost:

**specifická** - úmrtnost v dané věkové skupině

**standardizovaná** - úmrtnost teoretické evropské populace („evropského standardu“) vypočtená z jednotlivých specifických úmrtností konkrétní populace

**kojenecká** - počet zemřelých do 1 roku věku na 1 000 živě narozených

**novorozenecká** - počet zemřelých do 28 dnů věku na 1 000 živě narozených.

**Průměrné procento pracovní neschopnosti** - podíl kalendářních dnů pracovní neschopnosti na celkovém kalendářním fondu ve sledovaném období.

**Ošetření-vyšetření** - za jedno ošetření (vyšetření) se považuje soubor všech výkonů provedených při ošetřování jedné fyzické osoby na témže oddělení (pracovišti) nebo v bytě.

### Využití lůžek ve dnech (maximální lůžkové kapacity)

= ošetřovací dny / průměrný počet lůžek.

Ukazatel uvádí průměrný počet dnů v roce, kdy je lůžko obsazeno pacientem.

### Průměrný denní stav obsazených lůžek na 1 lékaře (sestru)

= počet ošetřovacích dnů / (počet dnů ve sledovaném období x průměrný přepočtený počet lékařů resp. sester).

**Náklady na 1 ošetřovací den** - jde o poměrný údaj, který využívá data z ročního statistického výkazu o ekonomice zdravotnického zařízení a je vypočítán podle následujícího vzorce:

$$L \cdot \{1 + (D + J + N) / (L + A)\} / T$$

Náklady na ošetřovací den za jednotlivá začleněná zařízení jsou k dispozici od roku 2006, kdy se začaly sledovat údaje na výkaze E (MZ) 6 o ekonomice zdravotnického zařízení.

L = náklady na lůžkovou zdravotní péči

D = náklady na zdravotní dopravu

J = náklady na jinou zdravotní péči

N = náklady na výkony nezdravotní

A = náklady na ambulantní péči

T = počet ošetřovacích dnů

Tato metoda není zcela exaktní z hlediska ekonomů, ale poskytuje orientační hodnotu nákladů na ošetřovací den.

Pro výpočet nákladů na ošetřovací den v nemocnici v kraji celkem byly zahrnuty všechny nemocnice bez ohledu na souhlas k publikování.

## Vysvětlivky

Procento žen užívajících antikoncepci k 31.12. (řádek 30) - je uvedeno pouze za kraj, v okrese tento údaj ztrácí vypovídací hodnotu, proto není uveden

**= počet žen užívajících antikoncepci hormonální i nitroděložní ve vztahu k počtu žen ve fertilním věku**

Tržby za léčiva a zdravotnické prostředky na 1 obyvatele (řádek 62) se uvádějí v tisících Kč

**= za recepty a poukazy vč. doplatků, volný prodej**

Ošetření (vyšetření) v ambulantní péči (bez SVLS, ZZS a AR),

Ošetření (vyšetření) v ambulantní péči (bez SVLS, ZZS a AR) na 1 obyvatele (řádek 131, 132)

**= včetně vyšetření LSPP**

TBC celkem, z toho TBC dýchacího ústrojí (řádek 140, 141)

**= TBC nově zjištěná + recidivy, bakteriologicky ověřená i neověřená; údaj za kraj včetně cizinců s krátkodobým pobytem a bezdomovců**

Syfilis, Gonokoková infekce (řádek 142, 143)

**= údaj bez cizinců s krátkodobým pobytem a bezdomovců**

Nově hlášené případy zhoubných novotvarů a novotvarů in situ (řádky 147–151)

**= definitivní údaje za rok 2011;  
údaj za kraj včetně bezdomovců**

Počet živě narozených dětí s vrozenou vadou (řádek 152)

**= živě narození s vrozenou vadou zjištěnou do 1 roku života - zpracovány údaje o vrozených vadách u dětí narozených v daném kalendářním roce, tj. v roce 2012, které byly zjištěny do 1 roku jejich věku.**

**Ke zveřejnění údajů tedy dochází s ročním zpožděním, aby bylo možné zahrnout všechny děti, i ty narozené koncem roku, u kterých se vrozená vada zjistí až těsně před prvními narozeninami (včetně živě narozených s vrozenou vadou, za které nebylo odevzdáno Hlášení vrozené vady, ale vada byla uvedena ve Zprávě o novorozenci).**

**Přepočtený počet pracovníků** - součet úvazků jednotlivých pracovníků zdravotnických zařízení, přepočtený podle délky plné týdenní pracovní doby, stanovené pro dané zařízení či pracoviště. Obvyklá délka pracovní doby je 40 hodin týdně, dále to může být 39,5 hodin (pracoviště TRN), nebo 38,75 hodin (2směnný provoz), 37,5 hodin (3směnný nebo nepřetržitý provoz), 33,5 hodin (zdravotní důvody) a nebo 30 hodin (mladiství).

**Počet pracovníků ve zdravotnictví zahrnuje:**

- zaměstnance v evidenčním počtu
- zaměstnavatele
- smluvní pracovníky.

**Evidenční počet zaměstnanců** - počet zaměstnanců všech kategorií daného zařízení či pracoviště, kteří jsou k němu v pracovním, služebním či členském poměru (mají pracovní smlouvu na dobu určitou či neurčitou). Do evidenčního počtu se nezapočítávají např. ženy na mateřské dovolené, osoby na rodičovské dovolené.

**Zaměstnavatelé** - do počtu zaměstnavatelů jsou zahrnuti ti pracovníci, kteří pracují v daném zdravotnickém zařízení a pracují jako:

- fyzické osoby, nezapsané v obchodním ani živnostenském rejstříku, podnikající na základě zvláštních předpisů (zákon č. 455/1991 Sb.) a zaměstnávají v rámci svého podnikání jiné osoby,
- fyzické osoby, nezapsané v obchodním ani živnostenském rejstříku, podnikající na základě zvláštních předpisů (zákon č. 455/1991 Sb.), kteří nezaměstnávají v rámci svého podnikání jiné osoby a pracují na vlastní účet.

Nepatří sem podnikatelé, kteří pouze vlastní zdravotnické zařízení, ale nepracují v něm.

**Smluvní pracovníci** - jsou pracovníci, kteří pracují v daném zdravotnickém zařízení a nepatří do evidenčního počtu zaměstnanců, tzn., že pracují např.:

- na dohody o pracích konaných mimo pracovní poměr,
- dočasně přidělení k výkonu práce do jiné organizace (např. stáže),
- na smlouvu dle občanského nebo obchodního zákoníku,
- jako spolupracující rodinný příslušník.

Stejná struktura platí pro lékaře, vč. zubních lékařů (PP) - řádky 73–91.

**Kategorie odborných pracovníků ve zdravotnictví jsou určeny:**

- zákonem č. 95/2004 Sb., o podmínkách získávání a uznávání odborné způsobilosti a specializované způsobilosti k výkonu zdravotnického povolání lékaře, zubního lékaře a farmaceuta,
- zákonem č. 96/2004 Sb., o podmínkách získávání a uznávání způsobilosti k výkonu nelékařských zdravotnických povolání a k výkonu činností souvisejících s poskytováním zdravotní péče a o změně některých souvisejících zákonů (zákon o nelékařských zdravotnických povoláních).

**Kategorie odborných pracovníků ve zdravotnictví a jejich činnosti podle zákona č. 96/2004 Sb.:**

- zdravotničtí pracovníci nelékaři s odbornou způsobilostí (ZPBD) - § 5 až § 21a, v publikaci je kategorie ZPBD rozdělena na:
  - všeobecné sestry, porodní asistentky (§ 5 a § 6),
  - ostatní zdravotničtí pracovníci nelékaři s odbornou způsobilostí (§7 až § 21a),
- zdravotničtí pracovníci nelékaři s odbornou a specializovanou způsobilostí (ZPSZ) - § 22 až § 28,
- zdravotničtí pracovníci nelékaři pod odborným dohledem nebo přímým vedením (ZPOD) - § 29 až § 42,
- jiní odborní pracovníci nelékaři s odbornou způsobilostí (JOP) - § 43.



### **Odměňování ve zdravotnictví:**

- Podle **platných předpisů o platu**, ve znění pozdějších předpisů, jsou odměňováni zaměstnanci ve zdravotnických organizacích přímo řízených MZ a v organizacích řízených územními orgány, tj. kraji, městy a obcemi. Jedná se o příspěvkové organizace a organizační složky státu.

Do roku 2011 byli zaměstnanci odměňováni pouze podle platových tarifů. Od roku 2012 je možné odměňovat zaměstnance buď podle platových tarifů nebo nově smluvním platem. Průměrný plat zaměstnanců uvedený v tabulce je celkový průměrný plat vypočtený z platů zaměstnanců, kteří jsou odměňováni podle platových tarifů, a z platů zaměstnanců, kteří jsou odměňováni smluvním platem.

- Podle **platných předpisů o mzdě**, ve znění pozdějších předpisů, jsou odměňováni zaměstnanci v privátních zdravotnických zařízeních, tj. ve zdravotnických zařízeních zřízených fyzickou osobou, církví, jinou právnickou osobou, a zaměstnanci všech lázeňských organizací.

Při výpočtu průměrné mzdy se vychází ze souboru zařízení, který tvoří všechna lůžková zařízení včetně lázní a vybraná ambulantní zdravotnická zařízení.

## Zkratky

AR	anesteziologicko-resuscitační (oddělení)
DIOP	dlouhodobá intenzivní ošetrovatelská péče
DIP	dlouhodobá intenzivní péče
JIP	jednotka intenzivní péče
LDN	léčebna pro dlouhodobě nemocné
LSPP	lékařská služba první pomoci
OOVL	odloučená oddělení výdeje léčiv
PL	praktický lékař
PP	přepočtený počet
SVLS	společné vyšetřovací a léčebné složky
TBC	tuberkulóza
TRN	TBC + respirační nemoci
UPT	umělé přerušení těhotenství
ZZS	zdravotnická záchranná služba

## Značky v tabulkách

<b>Ležatá čárka (-)</b>	v tabulce na místě čísla značí, že se jev nevyskytoval.
<b>Nula (0; 0,0; 0,00)</b>	znamená, že se jev vyskytl, ale hodnota vypočteného ukazatele je menší než polovina jednotky použité v tabulce.
<b>Tečka (.)</b>	na místě čísla značí, že údaj není k dispozici nebo je nespolehlivý.
<b>Ležatý křížek (x)</b>	značí, že zápis není možný z logických důvodů.
<b>Stříška (^)</b>	ke zveřejnění údajů nebyl dán souhlas.

## Zdravotnická zařízení - Královéhradecký kraj

### Královéhradecký

#### Nemocnice celkem

Počet		Prům. obsazená lůžka na 1 úvazek		Využití lůžek ve dnech	Průměrná ošetřovací doba	Náklady na 1 ošetřovací den
lůžek k 31.12.	hospitalizovaných	lékaře/den	sestry u lůžka/den			
akutní péče						
2 949	105 078	3,5	1,1	249,0	7,0	.
následná péče						
337	1 959	22,6	2,8	269,2	45,7	.
péče celkem <sup>1)</sup>						
3 286	106 805	3,9	1,2	251,0	7,7	4 707

#### OLÚ - celkem

Počet		Prům. obsazená lůžka na 1 úvazek		Využití lůžek ve dnech	Průměrná ošetřovací doba	Náklady na 1 ošetřovací den
lůžek k 31.12.	hospitalizovaných	lékaře/den	sestry u lůžka/den			
1 031	6 084	20,5	3,0	245,6	41,6	2 453

### Hradec Králové

#### Fakultní nemocnice Hradec Králové

Počet		Prům. obsazená lůžka na 1 úvazek		Využití lůžek ve dnech	Průměrná ošetřovací doba	Náklady na 1 ošetřovací den
lůžek k 31.12.	hospitalizovaných	lékaře/den	sestry u lůžka/den			
akutní péče						
1 294	40 573	3,2	1,0	265,3	8,5	.
následná péče						
18	115	15,2	1,4	234,9	36,8	.
péče celkem <sup>1)</sup>						
1 312	40 688	3,2	1,0	264,9	8,5	8 288

interna (147 z toho JIP 20 a ošetřovatelská péče 18), kardiologie (78 z toho JIP 18), geriatric (27 z toho JIP 6), infekce (47 z toho JIP 5), pneumologie a fizeologie (31 z toho JIP 6), neurologie (56 z toho JIP 6), psychiatrie (60), pediatrie (115 z toho JIP 29, novorozenecké 30), gynekologie (69 z toho JIP 4, porodnice 45), chirurgie (132 z toho JIP 16, traumatologie 30), dětská chirurgie (27 z toho JIP 3), neurochirurgie (77 z toho JIP 11), kardiochirurgie (53 z toho JIP 16), AR (12), ortopedie (77 z toho JIP 4), urologie (43), ORL (51), oční (18), kožní (21), radiační onkologie (62), klinická hematologie (65 z toho JIP 13), rehabilitace (44)

#### První privátní chirurgické centrum SANUS, s.r.o., Hradec Králové

Počet		Prům. obsazená lůžka na 1 úvazek		Využití lůžek ve dnech	Průměrná ošetřovací doba	Náklady na 1 ošetřovací den
lůžek k 31.12.	hospitalizovaných	lékaře/den	sestry u lůžka/den			
akutní péče						
55	2 695	2,7	1,0	167,8	3,4	^
péče celkem <sup>1)</sup>						
55	2 695	2,7	1,0	167,8	3,4	^

gynekologie (21 z toho JIP 4), plastická chirurgie (15), urologie (19 z toho JIP 4)

**Zdravotnická zařízení - Královéhradecký kraj****OLÚ - Léčebna návykových nemocí Nechanice**

Počet		Prům. obsazená lůžka na 1 úvazek		Využití lůžek ve dnech	Průměrná ošetřovací doba	Náklady na 1 ošetřovací den
lůžek k 31.12.	hospitalizovaných	lékaře/den	sestry u lůžka/den			
56	270	31,4	2,7	306,8	63,6	800

psychiatrie AT - návykové nemoci (56)

**OLÚ - Léčebna pro dlouhodobě nemocné Hradec Králové**

Počet		Prům. obsazená lůžka na 1 úvazek		Využití lůžek ve dnech	Průměrná ošetřovací doba	Náklady na 1 ošetřovací den
lůžek k 31.12.	hospitalizovaných	lékaře/den	sestry u lůžka/den			
99	473	16,4	3,5	339,1	71,1	1 479

ošetřovatelská péče (99)

**OLÚ - Léčebna pro dlouhodobě nemocné Nový Bydžov**

Počet		Prům. obsazená lůžka na 1 úvazek		Využití lůžek ve dnech	Průměrná ošetřovací doba	Náklady na 1 ošetřovací den
lůžek k 31.12.	hospitalizovaných	lékaře/den	sestry u lůžka/den			
146	974	26,8	3,3	312,7	46,9	862

ošetřovatelská péče (146)

**Jičín****Oblastní nemocnice Jičín a.s.**

Počet		Prům. obsazená lůžka na 1 úvazek		Využití lůžek ve dnech	Průměrná ošetřovací doba	Náklady na 1 ošetřovací den
lůžek k 31.12.	hospitalizovaných	lékaře/den	sestry u lůžka/den			
akutní péče						
362	15 405	4,0	1,4	274,1	6,5	.
péče celkem <sup>1)</sup>						
362	15 405	4,0	1,4	274,1	6,5	4 284

interna I. Jičín (83 z toho JIP 12), interna II. Nový Bydžov (37 z toho JIP 3), neurologie (22), psychiatrie (21), pediatrie (32 z toho novorozenecké 12), gynekologie (35 z toho porodnice 17), chirurgie (51), AR (7), ORL (19), radiační onkologie (20), rehabilitace Nový Bydžov (35)

**OLÚ - Léčebna pro dlouhodobě nemocné Hořice**

Počet		Prům. obsazená lůžka na 1 úvazek		Využití lůžek ve dnech	Průměrná ošetřovací doba	Náklady na 1 ošetřovací den
lůžek k 31.12.	hospitalizovaných	lékaře/den	sestry u lůžka/den			
111	550	22,8	3,3	304,2	61,4	1 478

ošetřovatelská péče (111)

**Zdravotnická zařízení - Královéhradecký kraj****Náchod****Oblastní nemocnice Náchod a.s.**

Počet		Prům. obsazená lůžka na 1 úvazek		Využití lůžek ve dnech	Průměrná ošetřovací doba	Náklady na 1 ošetřovací den
lůžek k 31.12.	hospitalizovaných	lékaře/den	sestry u lůžka/den			
akutní péče						
417	16 384	4,0	1,3	231,5	5,9	.
následná péče						
173	837	28,4	3,3	298,1	61,6	.
péče celkem <sup>1)</sup>						
590	17 215	5,7	1,6	251,0	8,6	2 852

interna I. Náchod (66 z toho JIP 6), interna II. Broumov (31), neurologie (34 z toho JIP 4), psychiatrie (30), pediatrie (57 z toho novorozenecké 15), gynekologie (45 z toho porodnice 15), AR (6), ortopedie (25), urologie (20), rehabilitace (34), intenzivní péče (5), ošetrovatelská péče I. Jaroměř (109), ošetrovatelská péče II. Broumov (64), sdružené chirurgické obory (64 z toho JIP 4, ORL 5)

**OLÚ - Oblastní charita Červený Kostelec**

Počet		Prům. obsazená lůžka na 1 úvazek		Využití lůžek ve dnech	Průměrná ošetřovací doba	Náklady na 1 ošetřovací den
lůžek k 31.12.	hospitalizovaných	lékaře/den	sestry u lůžka/den			
30	417	9,9	2,0	277,9	20,0	.

paliativní péče (30)

**Rychnov nad Kněžnou****ON Náchod a.s., Nemocnice Rychnov nad Kněžnou**

Počet		Prům. obsazená lůžka na 1 úvazek		Využití lůžek ve dnech	Průměrná ošetřovací doba	Náklady na 1 ošetřovací den
lůžek k 31.12.	hospitalizovaných	lékaře/den	sestry u lůžka/den			
akutní péče						
222	9 961	5,1	1,1	238,4	5,3	.
následná péče						
40	497	26,5	2,6	282,5	22,7	.
péče celkem <sup>1)</sup>						
262	10 372	5,9	1,2	245,1	6,2	.

interna (71 z toho JIP 6), pediatrie (30 z toho novorozenecké 10), gynekologie (30 z toho porodnice 14), chirurgie (57 z toho JIP 4), AR (5), ortopedie (29), ošetrovatelská péče (40)

**OLÚ - Léčebna pro dlouhodobě nemocné Opočno**

Počet		Prům. obsazená lůžka na 1 úvazek		Využití lůžek ve dnech	Průměrná ošetřovací doba	Náklady na 1 ošetřovací den
lůžek k 31.12.	hospitalizovaných	lékaře/den	sestry u lůžka/den			
52	176	16,6	3,4	331,4	97,9	1 486

ošetrovatelská péče (52)

## Zdravotnická zařízení - Královéhradecký kraj

### Trutnov

#### Oblastní nemocnice Trutnov a.s.

Počet		Prům. obsazená lůžka na 1 úvazek		Využití lůžek ve dnech	Průměrná ošetřovací doba	Náklady na 1 ošetřovací den
lůžek k 31.12.	hospitalizovaných	lékaře/den	sestry u lůžka/den			
akutní péče						
315	11 539	4,2	1,3	227,9	6,2	.
péče celkem <sup>1)</sup>						
315	11 539	4,2	1,3	227,9	6,2	2 529

interna (76 z toho JIP 6), neurologie (34 z toho JIP 4), pediatrie (35 z toho novorozenecké 10), gynekologie (43 z toho porodnice 15), chirurgie (54 z toho JIP 4), AR (5), ortopedie (20), radiační onkologie (28), rehabilitace (20)

#### Městská nemocnice, a.s., Dvůr Králové nad Labem

Počet		Prům. obsazená lůžka na 1 úvazek		Využití lůžek ve dnech	Průměrná ošetřovací doba	Náklady na 1 ošetřovací den
lůžek k 31.12.	hospitalizovaných	lékaře/den	sestry u lůžka/den			
akutní péče						
116	4 418	3,5	1,6	246,9	6,5	.
následná péče						
50	336	38,0	3,4	277,4	41,3	.
péče celkem <sup>1)</sup>						
166	4 615	5,0	1,9	256,1	9,2	2 336

interna (44 z toho JIP 4), chirurgie (52 z toho JIP 3), urologie (20), ošetřovatelská péče (50)

#### REHAMEDICA Žacléř, p.o.

Počet		Prům. obsazená lůžka na 1 úvazek		Využití lůžek ve dnech	Průměrná ošetřovací doba	Náklady na 1 ošetřovací den
lůžek k 31.12.	hospitalizovaných	lékaře/den	sestry u lůžka/den			
péče celkem <sup>1)</sup>						
^	^	^	^	^	^	^

rehabilitace

#### Česko-německá horská nemocnice Krkonoše, s.r.o., Vrchlabí

Počet		Prům. obsazená lůžka na 1 úvazek		Využití lůžek ve dnech	Průměrná ošetřovací doba	Náklady na 1 ošetřovací den
lůžek k 31.12.	hospitalizovaných	lékaře/den	sestry u lůžka/den			
péče celkem <sup>1)</sup>						
^	^	^	^	^	^	^

interna, pediatrie, gynekologie, chirurgie, intenzivní péče, ošetřovatelská péče

#### OLÚ - Rehabilitační ústav Hostinné

Počet		Prům. obsazená lůžka na 1 úvazek		Využití lůžek ve dnech	Průměrná ošetřovací doba	Náklady na 1 ošetřovací den
lůžek k 31.12.	hospitalizovaných	lékaře/den	sestry u lůžka/den			
159	1 283	17,3	3,1	318,5	39,5	.

rehabilitace (159)

**Zdravotnická zařízení - Královéhradecký kraj****OLÚ - Léčebna zrakových vad, Dvůr Králové nad Labem**

Počet		Prům. obsazená lůžka na 1 úvazek		Využití lůžek ve dnech	Průměrná ošetřovací doba	Náklady na 1 ošetřovací den
lůžek k 31.12.	hospitalizovaných	lékaře/den	sestry u lůžka/den			
30	149	10,7	1,8	195,1	39,3	.

dětské oční (30)

**OLÚ - Sdružení ozdravoven a léčeben Trutnov**

Počet		Prům. obsazená lůžka na 1 úvazek		Využití lůžek ve dnech	Průměrná ošetřovací doba	Náklady na 1 ošetřovací den
lůžek k 31.12.	hospitalizovaných	lékaře/den	sestry u lůžka/den			
285	1 326	.	.	.	.	.

4 ozdravovny

**OLÚ - Ambeat Health Care a.s. - LDN, Trutnov**

Počet		Prům. obsazená lůžka na 1 úvazek		Využití lůžek ve dnech	Průměrná ošetřovací doba	Náklady na 1 ošetřovací den
lůžek k 31.12.	hospitalizovaných	lékaře/den	sestry u lůžka/den			
^	^	^	^	^	^	^

ošetřovatelská péče

**OLÚ - Oblastní charita Červený Kostelec - Domov Sv. Josefa, Dvůr Králové nad Labem**

Počet		Prům. obsazená lůžka na 1 úvazek		Využití lůžek ve dnech	Průměrná ošetřovací doba	Náklady na 1 ošetřovací den
lůžek k 31.12.	hospitalizovaných	lékaře/den	sestry u lůžka/den			
28	175	16,6	1,5	281,6	45,2	.

neurologie (28)

<sup>1)</sup> Do celku nejsou zahrnuty překlady pacientů mezi odděleními.

## Zdravotnictví - Královéhradecký kraj

1 Demografie		35 Počty zdravotnických zařízení - pokračování		
2	Počet obyvatel k 1.7.	552 053	41 Léčebny tuberkulózy a respiračních nemocí	-
3	└ z toho: ženy	280 746	42 Psychiatrické léčebny	1
4	Počet obyvatel k 31.12.	551 909	43 Lázeňské léčebny	2
	z toho:		44 Ostatní lůžková zařízení	8
5	└ ženy celkem	280 680	45 Samostatná ambulantní zařízení	1 359
6	└└ z toho: ženy 15-49 let	124 801	46 Kojenecké ústavy a dětské domovy	1
7	└ děti (0-14 let)	82 276	47 Dětská centra a stacionáře	1
8	└ dorost (15-19 let)	26 102	48 Stacionáře pro dospělé	1
9	Index stáří	123,6	49 Zvláštní zdravotnická zařízení - ostatní	20
10	Mrtvě narození	20	50 Lékárny (vč. OOVL)	171
11	Živě narození	5 451	51 Výdejny zdravotnických prostředků	4
12	na 1000 obyvatel	9,9	52 Orgány ochrany veřejného zdraví	1
13	Zemřelí do 28 dnů	5	z toho:	
14	na 1 000 živě narozených	0,9	53 └ zdravotní ústav	-
15	Zemřelí do 1 roku	11	54 └ krajská hygienická stanice	1
16	na 1 000 živě narozených	2,0	55 Ostatní zdravotnická zařízení	3
17	Zemřelí celkem	5 918	<b>56 Lékárenská péče celkem</b>	
18	na 1 000 obyvatel	10,7	57 Počet obyvatel na 1 lékárně (vč. OOVL)	3 228
	z toho:		58 Farmaceuti (přepočtený počet)	391,32
19	└ novotvary	1 470	59 Farmaceutičtí asistenti (přepočtený počet)	206,45
20	└ nemoci oběhové	2 909	60 Počet přijatých receptů	3 840 876
21	└ poranění a otravy	259	61 Počet přijatých poukazů na zdravot. prostř.	174 411
22	└└ z toho: sebevraždy	76	62 Tržby za léčiva a zdrav.prostředky na 1 ob.	8 942
23	Standardizovaná úmrtnost celkem	659,3	<b>63 Lůžka</b>	
	z toho:		64 Lůžka celkem	5 428
24	└ muži	839,6	v tom:	
25	└ ženy	519,0	65 └ nemocnice celkem	3 286
26	Potraty celkem	1 741	66 └ na 10 tis. obyv. k 31.12.	59,5
27	na 1 000 žen fertil. věku (15-49 let)	13,9	67 └ nem. soukromé (zřiz. fyz. nebo práv. os.)	1 974
	z toho:		68 └ léčebny pro dlouhodobě nemocné	443
28	└ umělá přerušení těhotenství (UPT)	1 063	69 └ léčebny tuberkulózy a respirač. nemocí	-
29	na 1 000 žen fertilního věku	8,5	70 └ psychiatrické léčebny	56
30	Procento žen užívající antikoncepci	58,7	71 └ lázeňské léčebny	1 111
31	Sňatky	2 268	72 └ ostatní lůžková zařízení	532
32	na 1 000 obyvatel	4,1	<b>73 Lékaři, vč. zubních lékařů (PP)</b>	
33	Rozvody	1 543	74 Lůžková péče celkem	625,34
34	na 1 000 obyvatel	2,8	v tom:	
<b>35 Počty zdravotnických zařízení</b>			75 └ nemocnice	575,97
36	Nemocnice celkem	9	76 └ léčebny pro dlouhodobě nemocné	17,89
	z toho:		77 └ léčebny tuberkulózy a respirač. nemocí	-
37	└ nemocnice následné péče	-	78 └ psychiatrické léčebny	1,50
38	└ nem. soukromé (zřiz. fyz. nebo práv. os.)	8	79 └ lázeňské léčebny	15,77
39	└└ z toho: následné péče	-	80 └ ostatní lůžková zařízení	14,21
40	Léčebny pro dlouhodobě nemocné	5		



## Zdravotnictví - Královéhradecký kraj

<b>73 Lékaři, vč. zubních lékařů (PP) - pokračování</b>		<b>120 Prům. měs. plat v Kč (dle platných předpisů o platu)</b>		
81	Ambulantní péče (vč. SVLS) celkem	1 841,36	121 Celkem	31 089
	v tom:		z toho:	
82	ambulantní části nemocnic	565,51	122 lékaři a zubní lékaři	66 992
83	ambulantní části ost. lůžkových zařízení	1,00	123 všeobecné sestry a porodní asistentky	29 837
84	samostatná ambulantní zařízení celkem	1 274,85	124 ost.zdrav.prac. nelékaři s odb.způsobilostí	29 665
	z toho:		<b>125 Prům. měs. mzda v Kč (dle platných předpisů o mzdě)</b>	
85	praktičtí lékaři pro dospělé	248,77	126 Celkem	24 354
86	praktičtí lékaři pro děti a dorost	115,32	z toho:	
87	praktičtí zubní lékaři	349,67	127 lékaři a zubní lékaři	54 958
88	praktičtí ženští lékaři	65,28	128 všeobecné sestry a porodní asistentky	23 376
89	lékaři specialisté (vyjma SVLS)	346,48	129 ost.zdrav.prac. nelékaři s odb.způsobilostí	23 002
90	Společ. vyšetřovací a léčebné složky (SVLS)	217,77	<b>130 Počet ambulantních ošetření (bez SVLS, ZZS a AR)</b>	
91	Ostatní zdravotnická zařízení	53,74	131 Ošetření (vyšetření) v ambulantní péči	7 257 582
<b>92 Evidenční počet zaměstnanců a zaměstnavatelé (PP)</b>			132 na 1 obyvatele	13,1
93	Pracovníci celkem	13 415,32	<b>133 Zdravotní stav</b>	
	v tom:		134 Hospitalizovaní v nem. na 100 000 obyv.	19 153
94	lékaři	1 924,55	135 Pracovní neschopnost	
95	zubní lékaři	387,73	136 poč. hlášených případů na 100 nem. poj.	31,5
96	farmaceuti	413,04	137 průměrné % pracovní neschopnosti	3,655
97	ostatní odborní pracovníci ve zdravotnictví	8 066,86	138 Nově hlášená vybraná onemocnění	
	v tom:		139 jiné infekce způsob. salmonelami (A02)	646
98	ZPBD	5 794,20	140 TBC celkem (A15-19)	23
	z toho:		141 z toho: dýchacího ústrojí (A15-16)	20
99	všeobecné sestry a porodní asistentky	4 427,85	142 syfilis (A50-53)	11
100	ZPSZ	624,80	143 gonokoková infekce (A54)	25
101	ZPOD	1 511,99	144 virová encefalitida přen. klíšťaty (A84)	7
102	jiní odborní pracovníci (JOP) a dentisté	135,87	145 infekční mononukleóza (B27)	97
103	pedagogičtí pracovníci	10,50	146 bakteriální meningitida (G00)	7
104	technicko-hospodářští pracovníci (THP)	1 068,03	147 Nově hlášené případy zhoub. novotvarů a novotvarů in situ (C00-97, D00-09) (r.2011)	4 727
105	dělníci a provozní pracovníci	1 544,61	z toho:	
<b>106 Smluvní pracovníci (PP) ve zdravotnictví</b>			148 ZN plic - muži (C33-34)	250
107	Pracovníci celkem	468,62	149 ZN prsu - ženy (C50)	316
	v tom:		150 ZN kolorekta - muži (C18-21)	257
108	lékaři	196,09	151 ZN kolorekta - ženy (C18-21)	177
109	zubní lékaři	12,07	152 Počet živě naroz. dětí s vroz. vadou (r.2012)	334
110	farmaceuti	10,20	153 Počet dispenzar. onemocnění dětí a dorostu	69 770
111	ostatní odborní pracovníci ve zdravotnictví	179,00	154 Počet dispenzarizovaných u PL pro dospělé pro:	
	v tom:		155 hypertenzní nemoci (I10-15)	108 480
112	ZPBD	137,00	156 ischemické nemoci srdeční (I20-25)	37 139
	z toho:		157 cévní nemoci mozku (I60-69)	10 537
113	všeobecné sestry a porodní asistentky	95,94	158 Počet léčených diabetiků k 31.12.	45 258
114	ZPSZ	8,57		
115	ZPOD	32,90		
116	jiní odborní pracovníci (JOP) a dentisté	0,53		
117	pedagogičtí pracovníci	-		
118	technicko-hospodářští pracovníci (THP)	25,31		
119	dělníci a provozní pracovníci	45,95		

## Zdravotnictví okresu Hradec Králové

1 Demografie		35 Počty zdravotnických zařízení - pokračování		
2	Počet obyvatel k 1.7.	162 572	41 Léčebny tuberkulózy a respiračních nemocí	-
3	└ z toho: ženy	83 358	42 Psychiatrické léčebny	1
4	Počet obyvatel k 31.12.	162 651	43 Lázeňské léčebny	-
	z toho:		44 Ostatní lůžková zařízení	-
5	└ ženy celkem	83 454	45 Samostatná ambulantní zařízení	459
6	└└ z toho: ženy 15-49 let	36 861	46 Kojenecké ústavy a dětské domovy	-
7	└ děti (0-14 let)	23 667	47 Dětská centra a stacionáře	1
8	└ dorost (15-19 let)	7 207	48 Stacionáře pro dospělé	-
9	Index stáří	132,3	49 Zvláštní zdravotnická zařízení - ostatní	5
10	Mrtvě narození	4	50 Lékárny (vč. OOVL)	56
11	Živě narození	1 637	51 Výdejny zdravotnických prostředků	3
12	na 1000 obyvatel	10,1	52 Orgány ochrany veřejného zdraví	1
13	Zemřelí do 28 dnů	1	z toho:	
14	na 1 000 živě narozených	0,6	53 └ zdravotní ústav	-
15	Zemřelí do 1 roku	5	54 └ krajská hygienická stanice	1
16	na 1 000 živě narozených	3,1	55 Ostatní zdravotnická zařízení	1
17	Zemřelí celkem	1 680	<b>56 Lékárenská péče celkem</b>	
18	na 1 000 obyvatel	10,3	57 Počet obyvatel na 1 lékárně (vč. OOVL)	2 904
	z toho:		58 Farmaceuti (přepočtený počet)	151,12
19	└ novotvary	402	59 Farmaceutičtí asistenti (přepočtený počet)	80,40
20	└ nemoci oběhové	804	60 Počet přijatých receptů	1 317 858
21	└ poranění a otravy	82	61 Počet přijatých poukazů na zdravot. prostř.	50 888
22	└ z toho: sebevraždy	22	62 Tržby za léčiva a zdrav.prostředky na 1 ob.	18 330
23	Standardizovaná úmrtnost celkem	600,6	<b>63 Lůžka</b>	
	z toho:		64 Lůžka celkem	1 740
24	└ muži	749,3	v tom:	
25	└ ženy	482,6	65 └ nemocnice celkem	1 439
26	Potraty celkem	625	66 └ na 10 tis. obyv. k 31.12.	88,5
27	na 1 000 žen fertil. věku (15-49 let)	16,9	67 └ nem. soukromé (zřiz. fyz. nebo práv. os.)	127
	z toho:		68 └ léčebny pro dlouhodobě nemocné	245
28	└ umělá přerušení těhotenství (UPT)	364	69 └ léčebny tuberkulózy a respirač. nemocí	-
29	na 1 000 žen fertilního věku	9,8	70 └ psychiatrické léčebny	56
30	Procento žen užívající antikoncepci	.	71 └ lázeňské léčebny	-
31	Sňatky	675	72 └ ostatní lůžková zařízení	-
32	na 1 000 obyvatel	4,2	<b>73 Lékaři, vč. zubních lékařů (PP)</b>	
33	Rozvody	464	74 Lůžková péče celkem	328,50
34	na 1 000 obyvatel	2,9	v tom:	
<b>35 Počty zdravotnických zařízení</b>			75 └ nemocnice	316,76
36	Nemocnice celkem	2	76 └ léčebny pro dlouhodobě nemocné	10,24
	z toho:		77 └ léčebny tuberkulózy a respirač. nemocí	-
37	└ nemocnice následné péče	-	78 └ psychiatrické léčebny	1,50
38	└ nem. soukromé (zřiz. fyz. nebo práv. os.)	1	79 └ lázeňské léčebny	-
39	└ z toho: následné péče	-	80 └ ostatní lůžková zařízení	-
40	Léčebny pro dlouhodobě nemocné	2		

## Zdravotnictví okresu Hradec Králové

<b>73 Lékaři, vč. zubních lékařů (PP) - pokračování</b>			<b>120 Prům. měs. plat v Kč (dle platných předpisů o platu)</b>		
81	Ambulantní péče (vč. SVLS) celkem	848,15	121	Celkem	.
	v tom:			z toho:	
82	ambulantní části nemocnic	379,16	122	lékaři a zubní lékaři	.
83	ambulantní části ost. lůžkových zařízení	-	123	všeobecné sestry a porodní asistentky	.
84	samostatná ambulantní zařízení celkem	468,99	124	ost.zdrav.prac. nelékaři s odb.způsobností	.
	z toho:		<b>125 Prům. měs. mzda v Kč (dle platných předpisů o mzdě)</b>		
85	praktičtí lékaři pro dospělé	71,90	126	Celkem	.
86	praktičtí lékaři pro děti a dorost	35,62		z toho:	
87	praktičtí zubní lékaři	131,46	127	lékaři a zubní lékaři	.
88	praktičtí ženští lékaři	22,33	128	všeobecné sestry a porodní asistentky	.
89	lékaři specialisté (vyjma SVLS)	130,11	129	ost.zdrav.prac. nelékaři s odb.způsobností	.
90	Společ. vyšetřovací a léčebné složky (SVLS)	124,60	<b>130 Počet ambulantních ošetření (bez SVLS, ZZS a AR)</b>		
91	Ostatní zdravotnická zařízení	44,45	131	Ošetření (vyšetření) v ambulantní péči	2 710 735
<b>92 Evidenční počet zaměstnanců a zaměstnavatelé (PP)</b>			132	na 1 obyvatele	16,7
93	Pracovníci celkem	6 608,24	<b>133 Zdravotní stav</b>		
	v tom:		134	Hospitalizovaní v nem. na 100 000 obyv.	15 897
94	lékaři	925,82	135	Pracovní neschopnost	
95	zubní lékaři	157,93	136	poč. hlášených případů na 100 nem. poj.	28,9
96	farmaceuti	169,44	137	průměrné % pracovní neschopnosti	3,225
97	ostatní odborní pracovníci ve zdravotnictví	3 958,13	138	Nově hlášená vybraná onemocnění	
	v tom:		139	jiné infekce způsob. salmonelami (A02)	193
98	ZPBD	2 866,44	140	TBC celkem (A15-19)	8
	z toho:		141	z toho: dýchacího ústrojí (A15-16)	6
99	všeobecné sestry a porodní asistentky	2 103,77	142	syfilis (A50-53)	3
100	ZPSZ	235,41	143	gonokoková infekce (A54)	5
101	ZPOD	743,86	144	virová encefalitida přen. klíšťaty (A84)	1
102	jiní odborní pracovníci (JOP) a dentisté	112,42	145	infekční mononukleóza (B27)	8
103	pedagogičtí pracovníci	3,50	146	bakteriální meningitida (G00)	-
104	technicko-hospodářští pracovníci (THP)	602,01	147	Nově hlášené případy zhoub. novotvarů a novotvarů in situ (C00-97, D00-09) (r.2011)	1 425
105	dělníci a provozní pracovníci	791,41		z toho:	
<b>106 Smluvní pracovníci (PP) ve zdravotnictví</b>			148	ZN plic - muži (C33-34)	78
107	Pracovníci celkem	215,07	149	ZN prsu - ženy (C50)	100
	v tom:		150	ZN kolorekta - muži (C18-21)	67
108	lékaři	112,08	151	ZN kolorekta - ženy (C18-21)	44
109	zubní lékaři	9,76	152	Počet živě naroz. dětí s vroz. vadou (r.2012)	64
110	farmaceuti	5,10	153	Počet dispenzar. onemocnění dětí a dorostu	23 839
111	ostatní odborní pracovníci ve zdravotnictví	56,75	154	Počet dispenzarizovaných u PL pro dospělé pro:	
	v tom:		155	hypertenzní nemoci (I10-15)	35 145
112	ZPBD	42,50	156	ischemické nemoci srdeční (I20-25)	12 138
	z toho:		157	cévní nemoci mozku (I60-69)	2 767
113	všeobecné sestry a porodní asistentky	26,26	158	Počet léčených diabetiků k 31.12.	14 614
114	ZPSZ	3,49			
115	ZPOD	10,58			
116	jiní odborní pracovníci (JOP) a dentisté	0,18			
117	pedagogičtí pracovníci	-			
118	technicko-hospodářští pracovníci (THP)	14,98			
119	dělníci a provozní pracovníci	16,40			

## Zdravotnictví okresu Jičín

<b>1 Demografie</b>			<b>35 Počty zdravotnických zařízení - pokračování</b>		
2	Počet obyvatel k 1.7.	79 155	41	Léčebny tuberkulózy a respiračních nemocí	-
3	└ z toho: ženy	39 888	42	Psychiatrické léčebny	-
4	Počet obyvatel k 31.12.	79 168	43	Lázeňské léčebny	1
	z toho:		44	Ostatní lůžková zařízení	-
5	└ ženy celkem	39 884	45	Samostatná ambulantní zařízení	197
6	└└ z toho: ženy 15-49 let	17 786	46	Kojenecké ústavy a dětské domovy	-
7	└ děti (0-14 let)	11 688	47	Dětská centra a stacionáře	-
8	└ dorost (15-19 let)	3 755	48	Stacionáře pro dospělé	-
9	Index stáří	122,6	49	Zvláštní zdravotnická zařízení - ostatní	4
10	Mrtvě narození	3	50	Lékárny (vč. OOVL)	22
11	Živě narození	752	51	Výdejny zdravotnických prostředků	-
12	na 1000 obyvatel	9,5	52	Orgány ochrany veřejného zdraví	-
13	Zemřelí do 28 dnů	-		z toho:	
14	na 1 000 živě narozených	-	53	└ zdravotní ústav	-
15	Zemřelí do 1 roku	-	54	└ krajská hygienická stanice	-
16	na 1 000 živě narozených	-	55	Ostatní zdravotnická zařízení	1
17	Zemřelí celkem	912	<b>56 Lékárenská péče celkem</b>		
18	na 1 000 obyvatel	11,5	57	Počet obyvatel na 1 lékárně (vč. OOVL)	3 599
	z toho:		58	Farmaceuti (přepočtený počet)	45,76
19	└ novotvary	234	59	Farmaceutičtí asistenti (přepočtený počet)	29,67
20	└ nemoci oběhové	464	60	Počet přijatých receptů	543 945
21	└ poranění a otravy	30	61	Počet přijatých poukazů na zdravot. prostř.	18 002
22	└ z toho: sebevraždy	10	62	Tržby za léčiva a zdrav.prostředky na 1 ob.	5 077
23	Standardizovaná úmrtnost celkem	692,0	<b>63 Lůžka</b>		
	z toho:		64	Lůžka celkem	741
24	└ muži	890,3		v tom:	
25	└ ženy	542,4	65	└ nemocnice celkem	290
26	Potraty celkem	247	66	└ na 10 tis. obyv. k 31.12.	36,6
27	na 1 000 žen fertil. věku (15-49 let)	13,8	67	└ nem. soukromé (zřiz. fyz. nebo práv. os.)	290
	z toho:		68	└ léčebny pro dlouhodobě nemocné	111
28	└ umělá přerušení těhotenství (UPT)	150	69	└ léčebny tuberkulózy a respirač. nemocí	-
29	na 1 000 žen fertilního věku	8,4	70	└ psychiatrické léčebny	-
30	Procento žen užívající antikoncepci	.	71	└ lázeňské léčebny	340
31	Sňatky	308	72	└ ostatní lůžková zařízení	-
32	na 1 000 obyvatel	3,9	<b>73 Lékaři, vč. zubních lékařů (PP)</b>		
33	Rozvody	191	74	Lůžková péče celkem	68,32
34	na 1 000 obyvatel	2,4		v tom:	
<b>35 Počty zdravotnických zařízení</b>			75	└ nemocnice	56,55
36	Nemocnice celkem	1	76	└ léčebny pro dlouhodobě nemocné	4,00
	z toho:		77	└ léčebny tuberkulózy a respirač. nemocí	-
37	└ nemocnice následné péče	-	78	└ psychiatrické léčebny	-
38	└ nem. soukromé (zřiz. fyz. nebo práv. os.)	1	79	└ lázeňské léčebny	7,77
39	└ z toho: následné péče	-	80	└ ostatní lůžková zařízení	-
40	Léčebny pro dlouhodobě nemocné	1			

## Zdravotnictví okresu Jičín

<b>73 Lékaři, vč. zubních lékařů (PP) - pokračování</b>			<b>120 Prům. měs. plat v Kč (dle platných předpisů o platu)</b>		
81	Ambulantní péče (vč. SVLS) celkem	199,42	121	Celkem	.
	v tom:			z toho:	
82	ambulantní části nemocnic	33,39	122	lékaři a zubní lékaři	.
83	ambulantní části ost. lůžkových zařízení	-	123	všeobecné sestry a porodní asistentky	.
84	samostatná ambulantní zařízení celkem	166,03	124	ost.zdrav.prac. nelékaři s odb.způsobností	.
	z toho:		<b>125 Prům. měs. mzda v Kč (dle platných předpisů o mzdě)</b>		
85	praktičtí lékaři pro dospělé	37,15	126	Celkem	.
86	praktičtí lékaři pro děti a dorost	15,00		z toho:	
87	praktičtí zubní lékaři	43,25	127	lékaři a zubní lékaři	.
88	praktičtí ženští lékaři	8,70	128	všeobecné sestry a porodní asistentky	.
89	lékaři specialisté (vyjma SVLS)	43,27	129	ost.zdrav.prac. nelékaři s odb.způsobností	.
90	Společ. vyšetřovací a léčebné složky (SVLS)	18,47	<b>130 Počet ambulantních ošetření (bez SVLS, ZZS a AR)</b>		
91	Ostatní zdravotnická zařízení	8,49	131	Ošetření (vyšetření) v ambulantní péči	934 318
<b>92 Evidenční počet zaměstnanců a zaměstnavatelé (PP)</b>			132	na 1 obyvatele	11,8
93	Pracovníci celkem	1 549,02	<b>133 Zdravotní stav</b>		
	v tom:		134	Hospitalizovaní v nem. na 100 000 obyv.	20 027
94	lékaři	223,74	135	Pracovní neschopnost	
95	zubní lékaři	45,00	136	poč. hlášených případů na 100 nem. poj.	32,5
96	farmaceuti	45,16	137	průměrné % pracovní neschopnosti	3,550
97	ostatní odborní pracovníci ve zdravotnictví	870,95	138	Nově hlášená vybraná onemocnění	
	v tom:		139	jiné infekce způsob. salmonelami (A02)	59
98	ZPBD	613,77	140	TBC celkem (A15-19)	-
	z toho:		141	z toho: dýchacího ústrojí (A15-16)	-
99	všeobecné sestry a porodní asistentky	483,05	142	syfilis (A50-53)	1
100	ZPSZ	81,41	143	gonokoková infekce (A54)	6
101	ZPOD	170,27	144	virová encefalitida přen. klíšťaty (A84)	2
102	jiní odborní pracovníci (JOP) a dentisté	5,50	145	infekční mononukleóza (B27)	9
103	pedagogičtí pracovníci	-	146	bakteriální meningitida (G00)	2
104	technicko-hospodářští pracovníci (THP)	114,51	147	Nově hlášené případy zhoub. novotvarů a novotvarů in situ (C00-97, D00-09) (r.2011)	677
105	dělníci a provozní pracovníci	249,66		z toho:	
<b>106 Smluvní pracovníci (PP) ve zdravotnictví</b>			148	ZN plic - muži (C33-34)	33
107	Pracovníci celkem	107,77	149	ZN prsu - ženy (C50)	40
	v tom:		150	ZN kolorekta - muži (C18-21)	38
108	lékaři	24,80	151	ZN kolorekta - ženy (C18-21)	25
109	zubní lékaři	0,80	152	Počet živě naroz. dětí s vroz. vadou (r.2012)	60
110	farmaceuti	0,60	153	Počet dispenzar. onemocnění dětí a dorostu	6 250
111	ostatní odborní pracovníci ve zdravotnictví	58,69	154	Počet dispenzarizovaných u PL pro dospělé pro:	
	v tom:		155	hypertenzní nemoci (I10-15)	14 967
112	ZPBD	43,86	156	ischemické nemoci srdeční (I20-25)	6 026
	z toho:		157	cévní nemoci mozku (I60-69)	1 445
113	všeobecné sestry a porodní asistentky	25,12	158	Počet léčených diabetiků k 31.12.	5 867
114	ZPSZ	-			
115	ZPOD	14,68			
116	jiní odborní pracovníci (JOP) a dentisté	0,15			
117	pedagogičtí pracovníci	-			
118	technicko-hospodářští pracovníci (THP)	2,38			
119	dělníci a provozní pracovníci	20,50			



## Zdravotnictví okresu Náchod

<b>1 Demografie</b>			<b>35 Počty zdravotnických zařízení - pokračování</b>	
2 Počet obyvatel k 1.7.	111 659		41 Léčebny tuberkulózy a respiračních nemocí	-
3   z toho: ženy	56 930		42 Psychiatrické léčebny	-
4 Počet obyvatel k 31.12.	111 595		43 Lázeňské léčebny	-
z toho:			44 Ostatní lůžková zařízení	1
5   ženy celkem	56 850		45 Samostatná ambulantní zařízení	232
6     z toho: ženy 15-49 let	25 238		46 Kojenecké ústavy a dětské domovy	-
7   děti (0-14 let)	16 994		47 Dětská centra a stacionáře	-
8   dorost (15-19 let)	5 634		48 Stacionáře pro dospělé	-
9 Index stáří	122,1		49 Zvláštní zdravotnická zařízení - ostatní	4
10 Mrtvě narození	6		50 Lékárny (vč. OOVL)	35
11 Živě narození	1 113		51 Výdejny zdravotnických prostředků	1
12 na 1000 obyvatel	10,0		52 Orgány ochrany veřejného zdraví	-
13 Zemřeli do 28 dnů	2		z toho:	
14 na 1 000 živě narozených	1,8		53   zdravotní ústav	-
15 Zemřeli do 1 roku	2		54   krajská hygienická stanice	-
16 na 1 000 živě narozených	1,8		55 Ostatní zdravotnická zařízení	-
17 Zemřeli celkem	1 222		<b>56 Lékárenská péče celkem</b>	
18 na 1 000 obyvatel	10,9		57 Počet obyvatel na 1 lékárně (vč. OOVL)	3 188
z toho:			58 Farmaceuti (přepočtený počet)	70,60
19   novotvary	281		59 Farmaceutičtí asistenti (přepočtený počet)	31,79
20   nemoci oběhové	648		60 Počet přijatých receptů	745 525
21   poranění a otravy	48		61 Počet přijatých poukazů na zdravot. prostř.	65 994
22   z toho: sebevraždy	13		62 Tržby za léčiva a zdrav.prostředky na 1 ob.	6 408
23 Standardizovaná úmrtnost celkem	667,6		<b>63 Lůžka</b>	
z toho:			64 Lůžka celkem	620
24   muži	836,9		v tom:	
25   ženy	542,9		65   nemocnice celkem	590
26 Potraty celkem	203		66   na 10 tis. obyv. k 31.12.	52,9
27 na 1 000 žen fertil. věku (15-49 let)	8,0		67   nem. soukromé (zřiz. fyz. nebo práv. os.)	590
z toho:			68   léčebny pro dlouhodobě nemocné	-
28   umělá přerušení těhotenství (UPT)	144		69   léčebny tuberkulózy a respirač. nemocí	-
29 na 1 000 žen fertilního věku	5,7		70   psychiatrické léčebny	-
30 Procento žen užívající antikoncepci	.		71   lázeňské léčebny	-
31 Sňatky	449		72   ostatní lůžková zařízení	30
32 na 1 000 obyvatel	4,0		<b>73 Lékaři, vč. zubních lékařů (PP)</b>	
33 Rozvody	312		74 Lůžková péče celkem	73,74
34 na 1 000 obyvatel	2,8		v tom:	
<b>35 Počty zdravotnických zařízení</b>			75   nemocnice	71,44
36 Nemocnice celkem	1		76   léčebny pro dlouhodobě nemocné	-
z toho:			77   léčebny tuberkulózy a respirač. nemocí	-
37   nemocnice následné péče	-		78   psychiatrické léčebny	-
38   nem. soukromé (zřiz. fyz. nebo práv. os.)	1		79   lázeňské léčebny	-
39   z toho: následné péče	-		80   ostatní lůžková zařízení	2,30
40 Léčebny pro dlouhodobě nemocné	-			

## Zdravotnictví okresu Náchod

<b>73 Lékaři, vč. zubních lékařů (PP) - pokračování</b>			<b>120 Prům. měs. plat v Kč (dle platných předpisů o platu)</b>		
81	Ambulantní péče (vč. SVLS) celkem	276,81	121	Celkem	.
	v tom:			z toho:	
82	ambulantní části nemocnic	53,59	122	lékaři a zubní lékaři	.
83	ambulantní části ost. lůžkových zařízení	-	123	všeobecné sestry a porodní asistentky	.
84	samostatná ambulantní zařízení celkem	223,22	124	ost.zdrav.prac. nelékaři s odb.způsobností	.
	z toho:		<b>125 Prům. měs. mzda v Kč (dle platných předpisů o mzdě)</b>		
85	praktičtí lékaři pro dospělé	52,90	126	Celkem	.
86	praktičtí lékaři pro děti a dorost	23,20		z toho:	
87	praktičtí zubní lékaři	62,80	127	lékaři a zubní lékaři	.
88	praktičtí ženští lékaři	11,50	128	všeobecné sestry a porodní asistentky	.
89	lékaři specialisté (vyjma SVLS)	62,02	129	ost.zdrav.prac. nelékaři s odb.způsobností	.
90	Společ. vyšetřovací a léčebné složky (SVLS)	31,59	<b>130 Počet ambulantních ošetření (bez SVLS, ZZS a AR)</b>		
91	Ostatní zdravotnická zařízení	-	131	Ošetření (vyšetření) v ambulantní péči	1 345 859
<b>92 Evidenční počet zaměstnanců a zaměstnavatelé (PP)</b>			132	na 1 obyvatele	12,1
93	Pracovníci celkem	1 668,68	<b>133 Zdravotní stav</b>		
	v tom:		134	Hospitalizovaní v nem. na 100 000 obyv.	20 781
94	lékaři	279,95	135	Pracovní neschopnost	
95	zubní lékaři	64,80	136	poč. hlášených případů na 100 nem. poj.	35,7
96	farmaceuti	75,10	137	průměrné % pracovní neschopnosti	4,013
97	ostatní odborní pracovníci ve zdravotnictví	1 090,54	138	Nově hlášená vybraná onemocnění	
	v tom:		139	jiné infekce způsob. salmonelami (A02)	121
98	ZPBD	778,16	140	TBC celkem (A15-19)	5
	z toho:		141	z toho: dýchacího ústrojí (A15-16)	5
99	všeobecné sestry a porodní asistentky	624,22	142	syfilis (A50-53)	2
100	ZPSZ	83,28	143	gonokoková infekce (A54)	6
101	ZPOD	223,70	144	virová encefalitida přen. klíšťaty (A84)	3
102	jiní odborní pracovníci (JOP) a dentisté	5,40	145	infekční mononukleóza (B27)	49
103	pedagogičtí pracovníci	-	146	bakteriální meningitida (G00)	1
104	technicko-hospodářští pracovníci (THP)	130,13	147	Nově hlášené případy zhoub. novotvarů a novotvarů in situ (C00-97, D00-09) (r.2011)	1 031
105	dělníci a provozní pracovníci	28,16		z toho:	
<b>106 Smluvní pracovníci (PP) ve zdravotnictví</b>			148	ZN plic - muži (C33-34)	49
107	Pracovníci celkem	21,41	149	ZN prsu - ženy (C50)	68
	v tom:		150	ZN kolorekta - muži (C18-21)	50
108	lékaři	5,80	151	ZN kolorekta - ženy (C18-21)	40
109	zubní lékaři	-	152	Počet živě naroz. dětí s vroz. vadou (r.2012)	91
110	farmaceuti	1,00	153	Počet dispenzar. onemocnění dětí a dorostu	13 882
111	ostatní odborní pracovníci ve zdravotnictví	9,70	154	Počet dispenzarizovaných u PL pro dospělé pro:	
	v tom:		155	hypertenzní nemoci (I10-15)	21 378
112	ZPBD	5,25	156	ischemické nemoci srdeční (I20-25)	6 928
	z toho:		157	cévní nemoci mozku (I60-69)	2 337
113	všeobecné sestry a porodní asistentky	3,75	158	Počet léčených diabetiků k 31.12.	7 278
114	ZPSZ	-			
115	ZPOD	4,45			
116	jiní odborní pracovníci (JOP) a dentisté	-			
117	pedagogičtí pracovníci	-			
118	technicko-hospodářští pracovníci (THP)	1,25			
119	dělníci a provozní pracovníci	3,66			

## Zdravotnictví okresu Rychnov nad Kněžnou

<b>1 Demografie</b>			<b>35 Počty zdravotnických zařízení - pokračování</b>		
2	Počet obyvatel k 1.7.	79 016	41	Léčebny tuberkulózy a respiračních nemocí	-
3	└ z toho: ženy	39 917	42	Psychiatrické léčebny	-
4	Počet obyvatel k 31.12.	78 933	43	Lázeňské léčebny	-
	z toho:		44	Ostatní lůžková zařízení	-
5	└ ženy celkem	39 858	45	Samostatná ambulantní zařízení	195
6	└└ z toho: ženy 15-49 let	17 990	46	Kojenecké ústavy a dětské domovy	-
7	└ děti (0-14 let)	12 111	47	Dětská centra a stacionáře	-
8	└ dorost (15-19 let)	3 836	48	Stacionáře pro dospělé	1
9	Index stáří	115,0	49	Zvláštní zdravotnická zařízení - ostatní	1
10	Mrtvě narození	3	50	Lékárny (vč. OOVL)	26
11	Živě narození	784	51	Výdejny zdravotnických prostředků	-
12	na 1000 obyvatel	9,9	52	Orgány ochrany veřejného zdraví	-
13	Zemřelí do 28 dnů	2		z toho:	
14	na 1 000 živě narozených	2,6	53	└ zdravotní ústav	-
15	Zemřelí do 1 roku	2	54	└ krajská hygienická stanice	-
16	na 1 000 živě narozených	2,6	55	Ostatní zdravotnická zařízení	-
17	Zemřelí celkem	787	<b>56 Lékárenská péče celkem</b>		
18	na 1 000 obyvatel	10,0	57	Počet obyvatel na 1 lékárně (vč. OOVL)	3 036
	z toho:		58	Farmaceuti (přepočtený počet)	56,32
19	└ novotvary	185	59	Farmaceutičtí asistenti (přepočtený počet)	22,98
20	└ nemoci oběhové	377	60	Počet přijatých receptů	485 813
21	└ poranění a otravy	34	61	Počet přijatých poukazů na zdravot. prostř.	13 330
22	└└ z toho: sebevraždy	7	62	Tržby za léčiva a zdrav.prostředky na 1 ob.	4 211
23	Standardizovaná úmrtnost celkem	640,5	<b>63 Lůžka</b>		
	z toho:		64	Lůžka celkem	314
24	└ muži	797,9		v tom:	
25	└ ženy	513,9	65	└ nemocnice celkem	262
26	Potraty celkem	245	66	na 10 tis. obyv. k 31.12.	33,2
27	na 1 000 žen fertil. věku (15-49 let)	13,5	67	└ nem. soukromé (zřiz. fyz. nebo práv. os.)	262
	z toho:		68	└ léčebny pro dlouhodobě nemocné	52
28	└ umělá přerušení těhotenství (UPT)	139	69	└ léčebny tuberkulózy a respirač. nemocí	-
29	na 1 000 žen fertilního věku	7,7	70	└ psychiatrické léčebny	-
30	Procento žen užívající antikoncepci	.	71	└ lázeňské léčebny	-
31	Sňatky	324	72	└ ostatní lůžková zařízení	-
32	na 1 000 obyvatel	4,1	<b>73 Lékaři, vč. zubních lékařů (PP)</b>		
33	Rozvody	232	74	Lůžková péče celkem	35,53
34	na 1 000 obyvatel	2,9		v tom:	
<b>35 Počty zdravotnických zařízení</b>			75	└ nemocnice	32,68
36	Nemocnice celkem	1	76	└ léčebny pro dlouhodobě nemocné	2,85
	z toho:		77	└ léčebny tuberkulózy a respirač. nemocí	-
37	└ nemocnice následné péče	-	78	└ psychiatrické léčebny	-
38	└ nem. soukromé (zřiz. fyz. nebo práv. os.)	1	79	└ lázeňské léčebny	-
39	└└ z toho: následné péče	-	80	└ ostatní lůžková zařízení	-
40	Léčebny pro dlouhodobě nemocné	1			



## Zdravotnictví okresu Rychnov nad Kněžnou

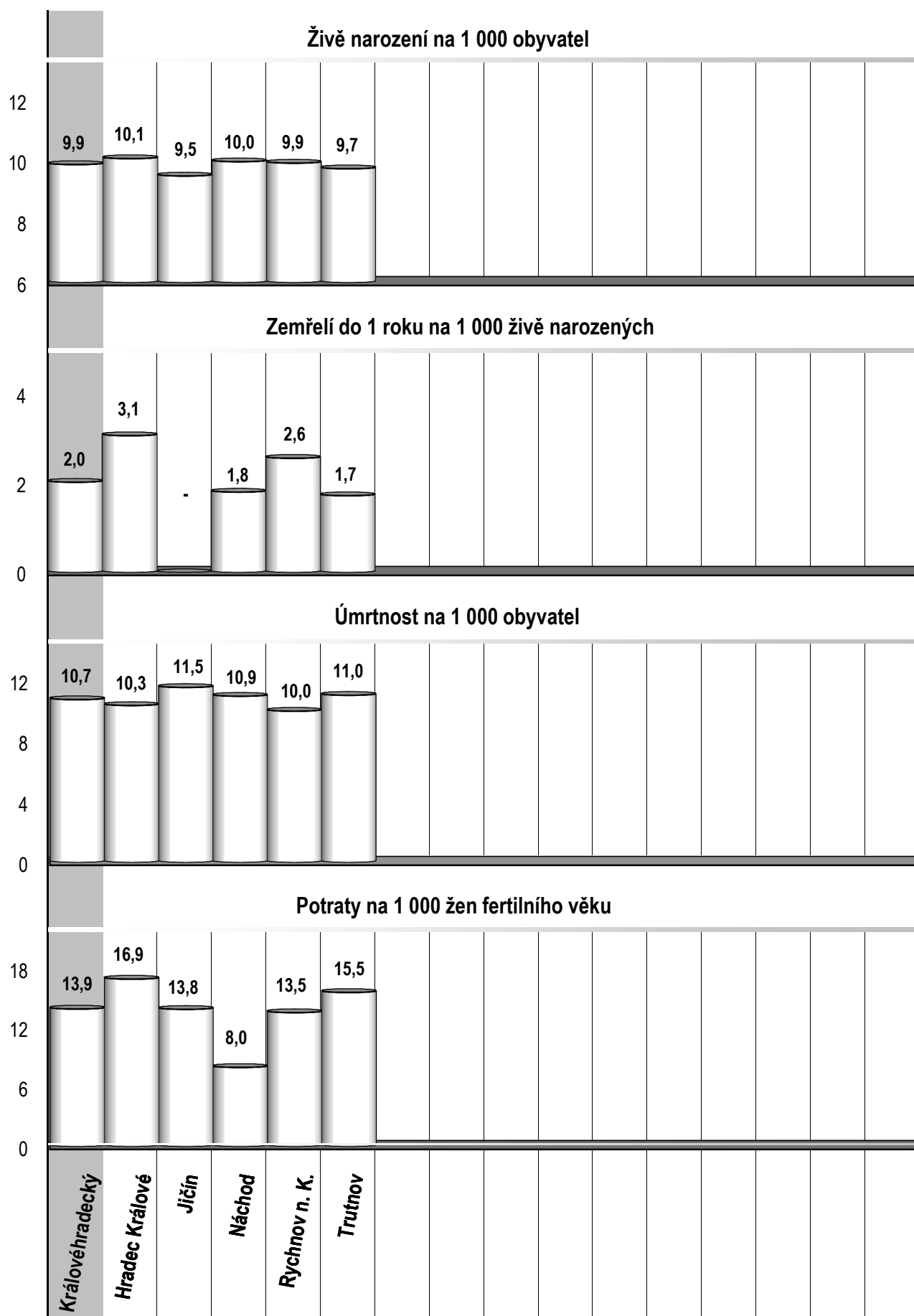
<b>73 Lékaři, vč. zubních lékařů (PP) - pokračování</b>			<b>120 Prům. měs. plat v Kč (dle platných předpisů o platu)</b>		
81	Ambulantní péče (vč. SVLS) celkem	189,00	121	Celkem	.
	v tom:			z toho:	
82	ambulantní části nemocnic	19,40	122	lékaři a zubní lékaři	.
83	ambulantní části ost. lůžkových zařízení	-	123	všeobecné sestry a porodní asistentky	.
84	samostatná ambulantní zařízení celkem	169,60	124	ost.zdrav.prac. nelékaři s odb.způsobností	.
	z toho:		<b>125 Prům. měs. mzda v Kč (dle platných předpisů o mzdě)</b>		
85	praktičtí lékaři pro dospělé	35,05	126	Celkem	.
86	praktičtí lékaři pro děti a dorost	17,10		z toho:	
87	praktičtí zubní lékaři	39,05	127	lékaři a zubní lékaři	.
88	praktičtí ženští lékaři	11,25	128	všeobecné sestry a porodní asistentky	.
89	lékaři specialisté (vyjma SVLS)	43,61	129	ost.zdrav.prac. nelékaři s odb.způsobností	.
90	Společ. vyšetřovací a léčebné složky (SVLS)	13,80	<b>130 Počet ambulantních ošetření (bez SVLS, ZZS a AR)</b>		
91	Ostatní zdravotnická zařízení	-	131	Ošetření (vyšetření) v ambulantní péči	883 891
<b>92 Evidenční počet zaměstnanců a zaměstnavatelé (PP)</b>			132	na 1 obyvatele	11,2
93	Pracovníci celkem	1 039,05	<b>133 Zdravotní stav</b>		
	v tom:		134	Hospitalizovaní v nem. na 100 000 obyv.	19 454
94	lékaři	175,68	135	Pracovní neschopnost	
95	zubní lékaři	41,50	136	poč. hlášených případů na 100 nem. poj.	32,8
96	farmaceuti	53,32	137	průměrné % pracovní neschopnosti	3,708
97	ostatní odborní pracovníci ve zdravotnictví	635,25	138	Nově hlášená vybraná onemocnění	
	v tom:		139	jiné infekce způsob. salmonelami (A02)	146
98	ZPBD	471,53	140	TBC celkem (A15-19)	3
	z toho:		141	z toho: dýchacího ústrojí (A15-16)	3
99	všeobecné sestry a porodní asistentky	384,67	142	syfilis (A50-53)	3
100	ZPSZ	64,70	143	gonokoková infekce (A54)	2
101	ZPOD	95,82	144	virová encefalitida přen. klíšťaty (A84)	-
102	jiní odborní pracovníci (JOP) a dentisté	3,20	145	infekční mononukleóza (B27)	7
103	pedagogičtí pracovníci	-	146	bakteriální meningitida (G00)	4
104	technicko-hospodářští pracovníci (THP)	40,32	147	Nově hlášené případy zhoub. novotvarů a novotvarů in situ (C00-97, D00-09) (r.2011)	586
105	dělníci a provozní pracovníci	92,98		z toho:	
<b>106 Smluvní pracovníci (PP) ve zdravotnictví</b>			148	ZN plic - muži (C33-34)	37
107	Pracovníci celkem	23,12	149	ZN prsu - ženy (C50)	33
	v tom:		150	ZN kolorekta - muži (C18-21)	49
108	lékaři	4,90	151	ZN kolorekta - ženy (C18-21)	31
109	zubní lékaři	0,65	152	Počet živě naroz. dětí s vroz. vadou (r.2012)	53
110	farmaceuti	3,00	153	Počet dispenzar. onemocnění dětí a dorostu	9 715
111	ostatní odborní pracovníci ve zdravotnictví	10,89	154	Počet dispenzarizovaných u PL pro dospělé pro:	
	v tom:		155	hypertenzní nemoci (I10-15)	15 529
112	ZPBD	9,19	156	ischemické nemoci srdeční (I20-25)	4 273
	z toho:		157	cévní nemoci mozku (I60-69)	1 564
113	všeobecné sestry a porodní asistentky	7,33	158	Počet léčených diabetiků k 31.12.	7 121
114	ZPSZ	0,80			
115	ZPOD	0,90			
116	jiní odborní pracovníci (JOP) a dentisté	-			
117	pedagogičtí pracovníci	-			
118	technicko-hospodářští pracovníci (THP)	1,30			
119	dělníci a provozní pracovníci	2,38			

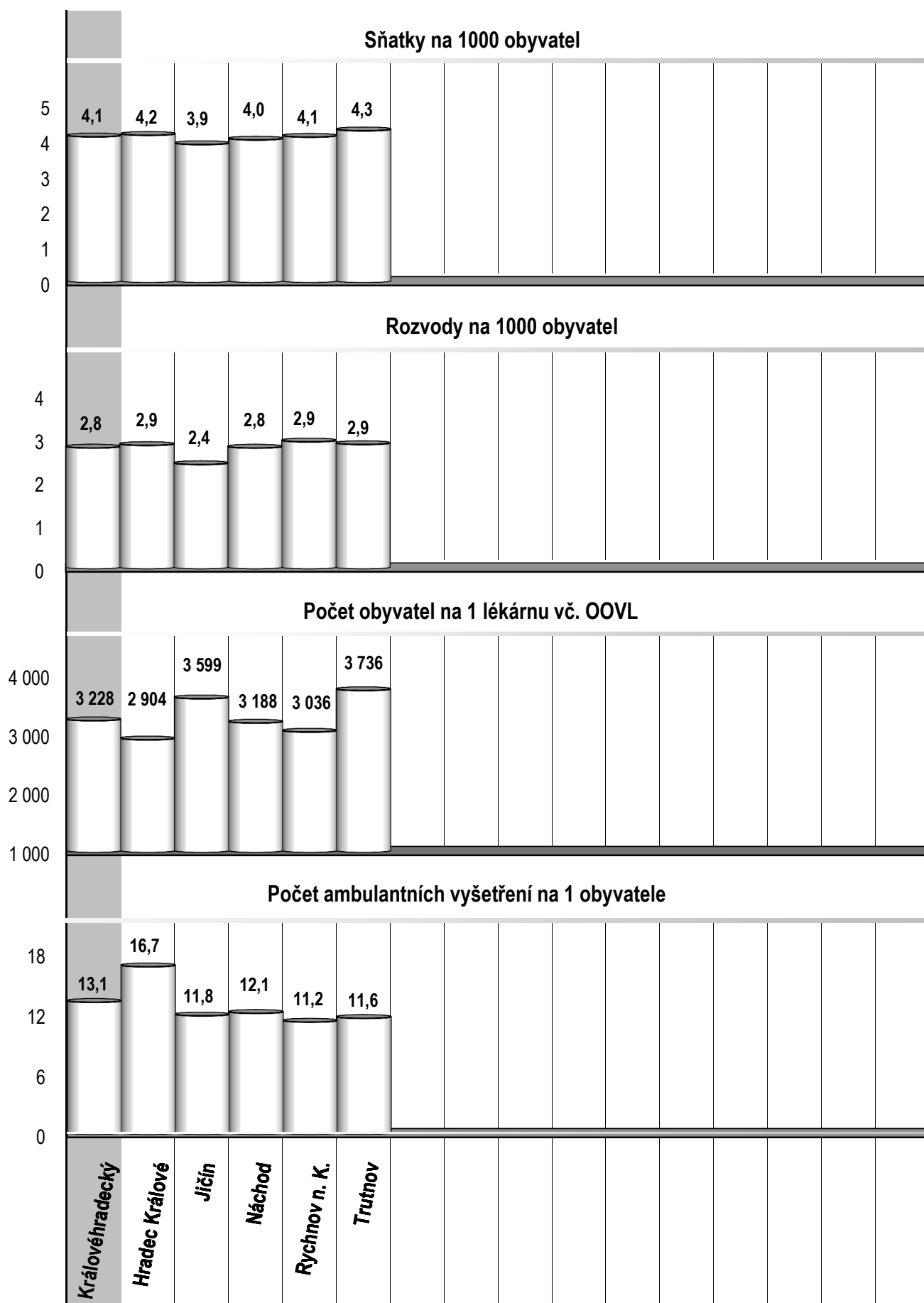
## Zdravotnictví okresu Trutnov

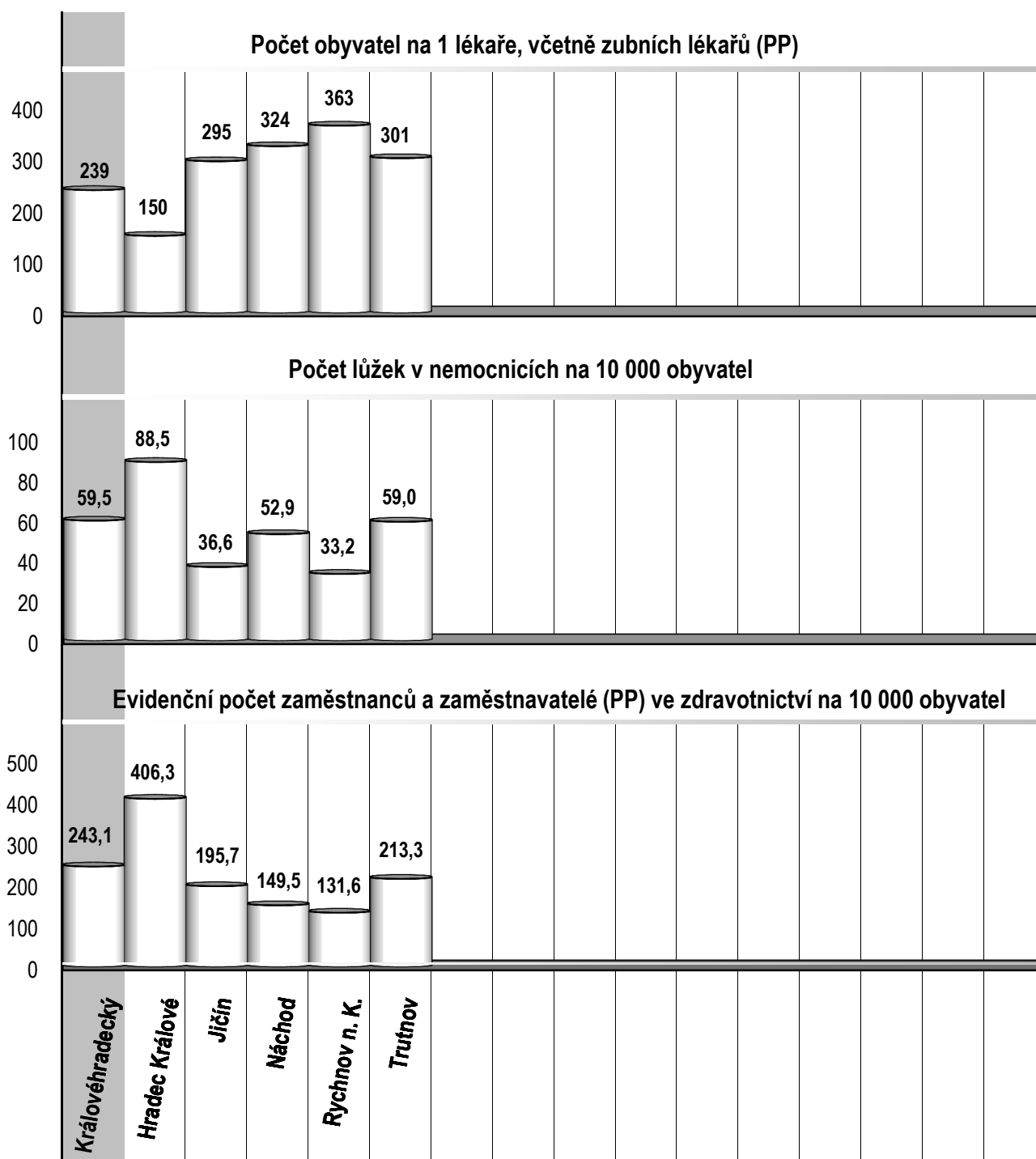
1 Demografie		35 Počty zdravotnických zařízení - pokračování		
2	Počet obyvatel k 1.7.	119 651	41 Léčebny tuberkulózy a respiračních nemocí	-
3	└ z toho: ženy	60 653	42 Psychiatrické léčebny	-
4	Počet obyvatel k 31.12.	119 562	43 Lázeňské léčebny	1
	z toho:		44 Ostatní lůžková zařízení	7
5	└ ženy celkem	60 634	45 Samostatná ambulantní zařízení	276
6	└└ z toho: ženy 15-49 let	26 926	46 Kojenecké ústavy a dětské domovy	1
7	└ děti (0-14 let)	17 816	47 Dětská centra a stacionáře	-
8	└ dorost (15-19 let)	5 670	48 Stacionáře pro dospělé	-
9	Index stáří	120,1	49 Zvláštní zdravotnická zařízení - ostatní	6
10	Mrtvě narození	4	50 Lékárny (vč. OOVL)	32
11	Živě narození	1 165	51 Výdejny zdravotnických prostředků	-
12	na 1000 obyvatel	9,7	52 Orgány ochrany veřejného zdraví	-
13	Zemřelí do 28 dnů	-	z toho:	
14	na 1 000 živě narozených	-	53 └ zdravotní ústav	-
15	Zemřelí do 1 roku	2	54 └ krajská hygienická stanice	-
16	na 1 000 živě narozených	1,7	55 Ostatní zdravotnická zařízení	1
17	Zemřelí celkem	1 317	<b>56 Lékárenská péče celkem</b>	
18	na 1 000 obyvatel	11,0	57 Počet obyvatel na 1 lékárně (vč. OOVL)	3 736
	z toho:		58 Farmaceuti (přepočtený počet)	67,52
19	└ novotvary	368	59 Farmaceutičtí asistenti (přepočtený počet)	41,61
20	└ nemoci oběhové	616	60 Počet přijatých receptů	747 735
21	└ poranění a otravy	65	61 Počet přijatých poukazů na zdravot. prostř.	26 197
22	└└ z toho: sebevraždy	24	62 Tržby za léčiva a zdrav.prostředky na 1 ob.	4 230
23	Standardizovaná úmrtnost celkem	725,7	<b>63 Lůžka</b>	
	z toho:		64 Lůžka celkem	2 013
24	└ muži	968,1	v tom:	
25	└ ženy	537,3	65 └ nemocnice celkem	705
26	Potraty celkem	421	66 └ na 10 tis. obyv. k 31.12.	59,0
27	na 1 000 žen fertil. věku (15-49 let)	15,5	67 └ nem. soukromé (zřiz. fyz. nebo práv. os.)	705
	z toho:		68 └ léčebny pro dlouhodobě nemocné	35
28	└ umělá přerušení těhotenství (UPT)	266	69 └ léčebny tuberkulózy a respirač. nemocí	-
29	na 1 000 žen fertilního věku	9,8	70 └ psychiatrické léčebny	-
30	Procento žen užívající antikoncepci	.	71 └ lázeňské léčebny	771
31	Sňatky	512	72 └ ostatní lůžková zařízení	502
32	na 1 000 obyvatel	4,3	<b>73 Lékaři, vč. zubních lékařů (PP)</b>	
33	Rozvody	344	74 Lůžková péče celkem	119,25
34	na 1 000 obyvatel	2,9	v tom:	
<b>35 Počty zdravotnických zařízení</b>			75 └ nemocnice	98,54
36	Nemocnice celkem	4	76 └ léčebny pro dlouhodobě nemocné	0,80
	z toho:		77 └ léčebny tuberkulózy a respirač. nemocí	-
37	└ nemocnice následné péče	-	78 └ psychiatrické léčebny	-
38	└ nem. soukromé (zřiz. fyz. nebo práv. os.)	4	79 └ lázeňské léčebny	8,00
39	└└ z toho: následné péče	-	80 └ ostatní lůžková zařízení	11,91
40	Léčebny pro dlouhodobě nemocné	1		

## Zdravotnictví okresu Trutnov

<b>73 Lékaři, vč. zubních lékařů (PP) - pokračování</b>			<b>120 Prům. měs. plat v Kč (dle platných předpisů o platu)</b>		
81	Ambulantní péče (vč. SVLS) celkem	327,98	121	Celkem	.
	v tom:			z toho:	
82	ambulantní části nemocnic	79,97	122	lékaři a zubní lékaři	.
83	ambulantní části ost. lůžkových zařízení	1,00	123	všeobecné sestry a porodní asistentky	.
84	samostatná ambulantní zařízení celkem	247,01	124	ost.zdrav.prac. nelékaři s odb.způsobností	.
	z toho:		<b>125 Prům. měs. mzda v Kč (dle platných předpisů o mzdě)</b>		
85	praktičtí lékaři pro dospělé	51,77	126	Celkem	.
86	praktičtí lékaři pro děti a dorost	24,40		z toho:	
87	praktičtí zubní lékaři	73,11	127	lékaři a zubní lékaři	.
88	praktičtí ženští lékaři	11,50	128	všeobecné sestry a porodní asistentky	.
89	lékaři specialisté (vyjma SVLS)	67,47	129	ost.zdrav.prac. nelékaři s odb.způsobností	.
90	Společ. vyšetřovací a léčebné složky (SVLS)	29,31	<b>130 Počet ambulantních ošetření (bez SVLS, ZZS a AR)</b>		
91	Ostatní zdravotnická zařízení	0,80	131	Ošetření (vyšetření) v ambulantní péči	1 382 779
<b>92 Evidenční počet zaměstnanců a zaměstnavatelé (PP)</b>			132	na 1 obyvatele	11,6
93	Pracovníci celkem	2 550,33	<b>133 Zdravotní stav</b>		
	v tom:		134	Hospitalizovaní v nem. na 100 000 obyv.	21 282
94	lékaři	319,36	135	Pracovní neschopnost	
95	zubní lékaři	78,50	136	poč. hlášených případů na 100 nem. poj.	30,7
96	farmaceuti	70,02	137	průměrné % pracovní neschopnosti	4,191
97	ostatní odborní pracovníci ve zdravotnictví	1 511,99	138	Nově hlášená vybraná onemocnění	
	v tom:		139	jiné infekce způsob. salmonelami (A02)	127
98	ZPBD	1 064,30	140	TBC celkem (A15-19)	7
	z toho:		141	z toho: dýchacího ústrojí (A15-16)	6
99	všeobecné sestry a porodní asistentky	832,14	142	syfilis (A50-53)	2
100	ZPSZ	160,00	143	gonokoková infekce (A54)	6
101	ZPOD	278,34	144	virová encefalitida přen. klíšťaty (A84)	1
102	jiní odborní pracovníci (JOP) a dentisté	9,35	145	infekční mononukleóza (B27)	24
103	pedagogičtí pracovníci	7,00	146	bakteriální meningitida (G00)	-
104	technicko-hospodářští pracovníci (THP)	181,06	147	Nově hlášené případy zhoub. novotvarů a novotvarů in situ (C00-97, D00-09) (r.2011)	1 008
105	dělníci a provozní pracovníci	382,40		z toho:	
<b>106 Smluvní pracovníci (PP) ve zdravotnictví</b>			148	ZN plic - muži (C33-34)	53
107	Pracovníci celkem	101,25	149	ZN prsu - ženy (C50)	75
	v tom:		150	ZN kolorekta - muži (C18-21)	53
108	lékaři	48,51	151	ZN kolorekta - ženy (C18-21)	37
109	zubní lékaři	0,86	152	Počet živě naroz. dětí s vroz. vadou (r.2012)	65
110	farmaceuti	0,50	153	Počet dispenzar. onemocnění dětí a dorostu	16 084
111	ostatní odborní pracovníci ve zdravotnictví	42,97	154	Počet dispenzarizovaných u PL pro dospělé pro:	
	v tom:		155	hypertenzní nemoci (I10-15)	21 461
112	ZPBD	36,20	156	ischemické nemoci srdeční (I20-25)	7 774
	z toho:		157	cévní nemoci mozku (I60-69)	2 424
113	všeobecné sestry a porodní asistentky	33,48	158	Počet léčených diabetiků k 31.12.	10 378
114	ZPSZ	4,28			
115	ZPOD	2,29			
116	jiní odborní pracovníci (JOP) a dentisté	0,20			
117	pedagogičtí pracovníci	-			
118	technicko-hospodářští pracovníci (THP)	5,40			
119	dělníci a provozní pracovníci	3,01			





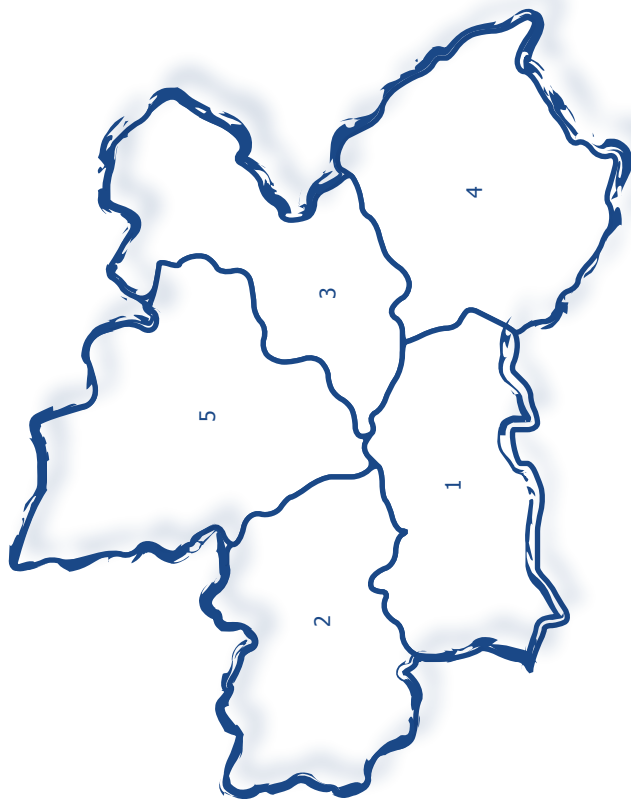




Královéhradecký kraj

Královéhradecký kraj

## Zdravotnictví Královéhradeckého kraje 2013



1 Hradec Králové | 2 Jičín | 3 Náchod | 4 Rychnov nad Kněžnou | 5 Trutnov