

Zdravotnictví
Jihočeského kraje 2004

Vydal Ústav zdravotnických informací a statistiky České republiky

Zdravotnictví kraje

Publikace je určena pro rychlou orientaci uživatele o základních charakteristikách zdravotnictví za kraj a jednotlivé okresy kraje. Úvod doplňuje přehled nemocnic a odborných léčebných ústavů rozšířený o základní ukazatele jejich činnosti. Data obsahují informace o obyvatelstvu a jeho pohybu, o síti zdravotnických zařízení a o jejich činnosti, dále uvádí informace o pracovnících a mzdách, o personálním vybavení lékařů podle druhu zařízení, zdravotním stavu obyvatelstva. Publikaci doplňují srovnávací grafy vybraných ukazatelů.

Health Care in Statistical Data Region

The publication facilitates fast information on the basic characteristics of health care in the region and its districts. Introduction is supplemented by a survey of hospitals and specialized therapeutic institutes with basic indicators of their activity. Data concern population and its movement, the network of health establishments and their activities, health personnel and wages, numbers of physicians by types of establishments and the state of health of the population. The publication is supplemented by charts of selected indicators.

© ÚZIS ČR, 2005
ISBN: 80-7280-474-X

Obsah

Úvod	5
Definice pojmů, vysvětlivky, názvy nových kategorií zdravotnických pracovníků, zkratky, značky v tabulkách	6
Přehled základních ukazatelů o činnosti nemocnic a odborných léčebných ústavů	12

Tabulková část

Zdravotnictví Jihočeského kraje	16
Zdravotnictví okresu České Budějovice	18
Zdravotnictví okresu Český Krumlov	20
Zdravotnictví okresu Jindřichův Hradec	22
Zdravotnictví okresu Písek	24
Zdravotnictví okresu Prachatice	26
Zdravotnictví okresu Strakonice	28
Zdravotnictví okresu Tábor	30

Grafická část

Živě narození na 1 000 obyvatel	32
Zemřelí do 1 roku na 1 000 živě narozených	32
Zemřelí na 1 000 obyvatel	32
Potraty na 1 000 žen fertilního věku	32
Počet obyvatel na 1 lékárnu včetně OOVL	33
Počet ambulantních vyšetření na 1 obyvatele	33
Počet obyvatel na 1 lékaře včetně zubních lékařů (přepočtený počet)	33
Počet lůžek v nemocnicích na 10 000 obyvatel	33
Evidenční počet zaměstnanců a zaměstnavatelé ve zdravotnictví na 10 000 obyvatel (přepočtený počet)	34
Průměrná měsíční mzda celkem v Kč (zákon č. 143/1992 Sb.)	34
Průměrná měsíční mzda lékařů a zubních lékařů v Kč (zákon č. 143/1992 Sb.)	34
Průměrná měsíční mzda všeobecných sester a porodních asistentek v Kč (zákon č. 143/1992 Sb.)	34

Úvod

Zdravotnictví Jihočeského kraje 2004 je přehledem základních údajů o zdravotnictví tohoto kraje a jeho okresů. Je součástí řady jednotných publikací, které vydávají všechny kraje ČR a umožňují porovnání ukazatelů mezi jednotlivými kraji. Podklady pro tuto publikaci byly získány z údajů Národního zdravotnického informačního systému (NZIS), Českého statistického úřadu, České správy sociálního zabezpečení a Státního zdravotního ústavu.

Publikace charakterizuje okresy Jihočeského kraje z hlediska sítě zdravotnických zařízení, z hlediska demografické struktury a z hlediska zdravotního stavu jejich obyvatel. Data jsou prezentována v tabulkové a grafické podobě.

Významným faktorem, který se v roce 2004 promítnul jak do Programu statistických zjišťování tak následně i do této publikace a dalších materiálů vydávaných ÚZIS, bylo přijetí a nabytí účinnosti zákona č. 96/2004 Sb., o nelékařských zdravotnických povoláních. Tento zákon vymezuje nové kategorie zdravotnických pracovníků, které již nejsou plně srovnatelné s kategoriemi původními, což je třeba mít na paměti při porovnávání personálních údajů roku 2004 s údaji z předchozích let.

V letošním zpracování publikace došlo k obměně vybraných ukazatelů. Nově byl do publikace zařazen ukazatel o počtu sebevražd, o počtu hospitalizovaných v nemocnicích, informace o průměrné mzdě zaměstnanců v soukromých zdravotnických organizacích (odměňovaných podle zákona č. 1/1992 Sb., o platu) a ukazatele o počtu dispenzarizovaných dětí a dospělých. Rozšířena byla také informace o zhoubných novotvarech (kromě celkového počtu hlášených onemocnění jsou zde uvedena onemocnění pro jednotlivé diagnózy). Naopak zúženy byly informace o hlášených infekčních nemocech. V souladu se zahraničními statistikami jsou zubní lékaři vyčleňováni z celkového počtu lékařů.

Všechny údaje v publikaci jsou za rok 2004, kromě onemocnění zhoubnými novotvory (C00 - D09), kde je uveden konečný stav z roku 2002, a vrozených vad, které jsou uváděny za rok 2003. Počty zdravotnických zařízení, počty lůžek a počet pracovníků představují stav k 31.12.2004. Pro výpočet relativních ukazatelů byl použit střední stav obyvatel, s výjimkou ukazatelů „Procento žen užívajících antikoncepci“, „Počet obyvatel na 1 lékárnou“ a „Počet lůžek v nemocnicích na 10 tisíc obyvatel“ (stav k 31.12.2004). Vedle souhrnných přehledů jsou zahrnuty také základní ukazatele lůžkové péče v lůžkových zařízeních okresů Jihočeského kraje. Tyto individuální údaje jsou zveřejňovány na základě souhlasu daného zařízení.

Publikace obsahuje také ukazatel „Náklady na ošetrovací den“. Jedná se o orientační údaj, ve kterém jsou zohledněny náklady na lůžkovou péči a ostatní náklady po vyloučení nákladů na ambulantní péči (příslušná část ostatních nákladů je dána podílem lůžkové péče a ambulantní péče). Jeho vypovídací schopnost je závislá na schopnosti zdravotnických zařízení oddělit výše uvedené skupiny nákladů.

Děkujeme touto cestou všem zařízením, která nám dala souhlas k publikování a dala nám tím možnost ukázat situaci v kraji. Bohužel, ne všechna zdravotnická zařízení mají tento kladný přístup, a proto některá data v publikaci chybí.

Zpracoval ÚZIS ČR
Jihočeský krajský odbor
U Tří lvů 1, 370 01 České Budějovice
tel.: 038/63 60 155
e-mail: holomelova@uzis.cz
<http://www.uzis.cz>

Definice pojmů

Index stáří: - počet osob ve věku 65-ti let a více na 100 osob ve věku 0-14 let (k 31.12.)

Úmrtnost:

specifická - úmrtnost v dané věkové skupině

standardizovaná - úmrtnost teoretické evropské populace ("evropského standardu") vypočtená z jednotlivých specifických úmrtností konkrétní populace

kojenecká - počet zemřelých do 1 roku věku na 1 000 živě narozených

novorozenecká - počet zemřelých do 28 dnů věku na 1 000 živě narozených.

Průměrné procento pracovní neschopnosti - podíl kalendářních dnů pracovní neschopnosti na celkovém kalendářním fondu ve sledovaném období.

Ošetření-vyšetření - za jedno ošetření (vyšetření) se považuje soubor všech výkonů provedených při ošetřování jedné fyzické osoby na témže oddělení (pracovišti) nebo v bytě.

Využití lůžek ve dnech (maximální lůžkové kapacity)

= ošetřovací dny / průměrný počet lůžek

- průměrný počet dnů v roce, kdy je lůžko obsazeno pacientem.

Náklady na 1 ošetřovací den - Jde o poměrný údaj, který využívá data z ročního statistického výkazu o ekonomice zdravotnického zařízení a je vypočítán podle následujícího vzorce:

$$\text{Poměrné náklady na 1 ošetřovací den} = L \cdot \{1 + (D+J+N)/(L+A)\} / T$$

kde:

L = náklady na lůžkovou zdravotní péči

D = náklady na zdravotní dopravu

J = náklady na jinou zdravotní péči

N = náklady na výkony nezdavotní

A = náklady na ambulantní péči

T = počet ošetřovacích dnů

Tato metoda není zcela exaktní z hlediska ekonomů, ale poskytuje orientační hodnotu nákladů na 1 ošetřovací den.

Náklady na ošetřovací den za jednotlivá začleněná zařízení (např. LDN) nejsou k dispozici, jelikož jsou celkově sledovány na výkaze E (MZ) 6-04 za celý právní subjekt.

Vysvětlivky

Procento žen užívajících antikoncepci k 31.12. (řádek 30) je uvedeno pouze za kraj, v okrese tento údaj ztrácí vypovídací hodnotu, proto není uveden

= počet žen užívajících antikoncepci hormonální i nitroděložní ve vztahu k počtu žen ve fertilním věku

Tržby za léčiva a zdravotnické prostředky na 1 obyvatele (řádek 61)

= za recepty a poukazy vč. doplatků, volný prodej

Ošetření (vyšetření) v ambulantní péči (bez SVLS, ZZS a AR),

Ošetření (vyšetření) v ambulantní péči (bez SVLS, ZZS a AR) na 1 obyvatele (řádek 129, 130)

= včetně vyšetření LSPP

TBC celkem, z toho TBC dýchacího ústrojí (řádek 138, 139)

= TBC nově zjištěná + recidivy, bakteriologicky ověřená i neověřená; údaj za kraj včetně cizinců s přechodným pobytem a bezdomovců

Syfilis, Gonokoková infekce (řádek 140, 141)

= údaj bez cizinců s přechodným pobytem a bezdomovců

Nově hlášené případy zhoubných novotvarů a novotvarů in situ (řádky 146-149)

= koncový stav za rok 2002; údaj za kraj včetně bezdomovců

Počet živě narozených dětí s vrozenou vadou (řádek 150)

= údaje za rok 2003;

= živě narození s vrozenou vadou zjištěnou do 1 roku života - uvádění podle roku narození dítěte, tj. v roce 2003 (včetně živě narozených s vrozenou vadou, za které nebylo odevzdáno Hlášení vrozené vady, ale vada byla uvedena ve Zprávě o novorozenci)

Přepočtený počet pracovníků - součet úvazků jednotlivých pracovníků zdravotnických zařízení, přepočtený podle délky plně týdenní pracovní doby, stanovené pro dané zařízení či pracoviště. Obvyklá délka pracovní doby je 40 hodin týdně, dále to může být 39,5 hodin (pracoviště TRN), nebo 38,75 hodin (2směnný provoz), 37,5 hodin (3směnný nebo nepřetržitý provoz), 33,5 hodin (zdravotní důvody) a nebo 30 hodin (mladiství).

Počet pracovníků ve zdravotnictví zahrnuje:

- zaměstnance v evidenčním počtu
- zaměstnavatele (podnikatele, vč. OSVČ)
- smluvní pracovníky

Evidenční počet zaměstnanců - počet zaměstnanců všech kategorií daného zařízení či pracoviště, kteří jsou k němu v pracovním, služebním či členském poměru (mají pracovní smlouvu na dobu určitou či neurčitou). Do evidenčního počtu se nezapočítávají např. ženy na mateřské dovolené, osoby na rodičovské dovolené, osoby vykonávající vojenskou službu (včetně civilní).

Do **počtu zaměstnavatelů** jsou zahrnuti zdravotničtí pracovníci, kteří pracují v daném zdravotnickém zařízení jako fyzické osoby, nezapsané v obchodním ani živnostenském rejstříku, podnikající na základě zvláštních předpisů (zákon č. 455/1991 Sb.) a buď **zaměstnávají nebo nezaměstnávají** v rámci svého podnikání jiné osoby a **pracují na vlastní účet**.

Smluvní pracovníci jsou ti zdravotničtí pracovníci, kteří pracují v daném zdravotnickém zařízení a nepatří do evidenčního počtu zaměstnanců vykazující jednotky, tzn. že pracují buď:

- na dohody o pracích konaných mimo pracovní poměr - placeno z ostatních osobních nákladů (OON),
- dočasné přidělení k výkonu práce do jiné organizace
- na smlouvu o dílo dle občanského nebo obchodního zákoníku; pokud pracovník k 31.12. nepracuje, není započten
- jako spolupracující rodinný příslušník.

Názvy nových kategorií zdravotnických pracovníků

Z 95 = Zákon č. 95/2004 Sb., o podmínkách získávání a uznávání odborné způsobilosti a specializované způsobilosti k výkonu zdravotnického povolání **lékaře, zubního lékaře a farmaceuta**.

Z 96 = Zákon č. 96/2004 Sb., o podmínkách získávání a uznávání způsobilosti k výkonu nelékařských zdravotnických povolání a k výkonu činností souvisejících s poskytováním zdravotní péče a o změně některých souvisejících zákonů (zákon **o nelékařských zdravotnických povoláních**).

Zkratka	Plný název nové kategorie	Číslo zákona, paragraf
ZPBD	Zdravotničtí pracovníci způsobilí k výkonu zdravotnického povolání bez odborného dohledu po získání odborné způsobilosti např.: sestra, porodní asistentka, zubní technik, ergoterapeut, farmaceutický asistent, radiologický asistent, dentální hygienistka a další	Z 96 §§ 5-21
SPBD nebo sestry	Všeobecné sestry a porodní asistentky	Z 96 §§ 5-6
OZPBD = ZPBD - SPBD	Ostatní zdravotničtí pracovníci způsobilí k výkonu zdravotnického povolání bez odborného dohledu po získání odborné způsobilosti - všichni ZPBD bez všeobecných sester a porodních asistentek	Z 96 §§ 7-21
ZPSZ	Zdravotničtí pracovníci způsobilí k výkonu zdravotnického povolání bez odborného dohledu po získání odborné a specializované způsobilosti např.: psycholog a klinický psycholog, fyzioterapeut, klinický logoped, radiologický fyzik, biomedicínský inženýr	Z 96 §§ 22-28
ZPOD	Zdravotničtí pracovníci způsobilí k výkonu zdravotnického povolání pod odborným dohledem nebo přímým vedením např.: zdravotnický asistent, nutriční asistent, dezinfektor, řidič vozidla záchranné zdravotnické služby, ošetřovatel, masér, zubní instrumentářka a další	Z 96 §§ 29-42

Zkratka	Plný název nové kategorie	Číslo zákona, paragraf
JOP	Jiní odborní pracovníci (výkonem povolání jiného odborného pracovníka se rozumí provádění činností, které přímo souvisejí s poskytováním zdravotní péče. Činnosti, které jsou součástí výkonu zdravotní péče, vykonává jiný odborný pracovník pouze pod odborným dohledem nebo přímým vedením v rozsahu stanoveném prováděcím právním předpisem a jako zaměstnanec zdravotnického zařízení) a dentisté např.: absolvent studia se zaměřením matematicko fyzikálním, přírodovědeckým nebo elektrotechnickým, sociální pracovník	Z 95, Z 96 § 43
ZPNL = ZPBD + ZPSZ + ZPOD	Zdravotničtí pracovníci nelékaři	Z 96 §§ 5-42
OPZ	Odborní pracovníci ve zdravotnictví - všichni lékaři, farmaceuti a všichni nelékaři	Z 95, Z 96

Zkratky

AR	anesteziologicko-resuscitační (oddělení)
LDN	léčebna pro dlouhodobě nemocné
LSPP	lékařská služba první pomoci
OOVL	odloučená oddělení výdeje léčiv
PL	praktický lékař
PP	přepočtený počet
SVLS	společné vyšetřovací a léčebné složky
TBC	tuberkulóza
TRN	TBC + respirační nemoci
UPT	umělé přerušování těhotenství
ZZS	zdravotnická záchranná služba

Značky v tabulkách

Ležatá čárka (-)	v tabulce na místě čísla značí, že se jev nevyskytoval
Nula (0; 0,0; 0,00)	znamená, že se jev vyskytl, ale hodnota vypočteného ukazatele je menší než polovina jednotky použité v tabulce
Tečka (.)	na místě čísla značí, že údaj není k dispozici nebo je nespolehlivý
Ležatý křížek (x)	značí, že zápis není možný z logických důvodů
Stříška (^)	ke zveřejnění údajů nebyl dán souhlas.

Zdravotnická zařízení - Jihočeský kraj

Jihočeský

Nemocnice celkem

Počet		Prům. obsazená lůžka na 1 úvazek		Využití lůžek ve dnech	Průměrná ošetřovací doba	Náklady na 1 ošetřovací den
lůžek k 31.12.	hospitalizovaných	lékaře/den	sestry u lůžka/den			
3 798	130 527	5,5	1,5	270,1	7,9	3 098

OLÚ celkem

Počet		Prům. obsazená lůžka na 1 úvazek		Využití lůžek ve dnech	Průměrná ošetřovací doba	Náklady na 1 ošetřovací den
lůžek k 31.12.	hospitalizovaných	lékaře/den	sestry u lůžka/den			
^	^	23,2	3,1	294,8	42,2	1 034

České Budějovice

Nemocnice České Budějovice, a.s.

Počet		Prům. obsazená lůžka na 1 úvazek		Využití lůžek ve dnech	Průměrná ošetřovací doba	Náklady na 1 ošetřovací den
lůžek k 31.12.	hospitalizovaných	lékaře/den	sestry u lůžka/den			
1 335	47 118	4,0	1,2	260,4	7,5	^

interní (90, z toho JIP 8), kardiologie (62, z toho JIP 8), gastroenterologie (32, z toho JIP 8), infekční (84, z toho JIP 6), TRN (105, z toho JIP 3), neurologie (38), psychiatrie (42), pediatrie (78, z toho JIP 11), ženské (118, z toho JIP 13), novorozenecké (85, z toho JIP 12), chirurgie (124, z toho JIP 10), neurochirurgie (26, z toho JIP 5), kardiochirurgie (43, z toho JIP 27), traumatologie (79, z toho JIP 8), AR (15), ortopedie (46, z toho JIP 12), urologie (62, z toho JIP 6), ORL (32), oční (28), kožní (28), radioterapie (66, z toho JIP 4), rehabilitace (40), nukleární medicína (12)

OLÚ - LDN České Budějovice

Počet		Prům. obsazená lůžka na 1 úvazek		Využití lůžek ve dnech	Průměrná ošetřovací doba	Náklady na 1 ošetřovací den
lůžek k 31.12.	hospitalizovaných	lékaře/den	sestry u lůžka/den			
280	1 959	20,1	2,9	303,8	43,4	^

Český Krumlov

Nemocnice Český Krumlov

Počet		Prům. obsazená lůžka na 1 úvazek		Využití lůžek ve dnech	Průměrná ošetřovací doba	Náklady na 1 ošetřovací den
lůžek k 31.12.	hospitalizovaných	lékaře/den	sestry u lůžka/den			
282	9 500	7,3	2,1	308,2	9,2	2 086

interní (67, z toho JIP 6), pediatrie (30), ženské (36), chirurgie (57, z toho JIP 4), AR (4), ošetřovatelská péče (88)

OLÚ - Psychiatrická léčebna Červený Dvůr

Počet		Prům. obsazená lůžka na 1 úvazek		Využití lůžek ve dnech	Průměrná ošetřovací doba	Náklady na 1 ošetřovací den
lůžek k 31.12.	hospitalizovaných	lékaře/den	sestry u lůžka/den			
103	754	32,3	3,7	344,5	47,1	^

Zdravotnická zařízení - Jihočeský kraj**Jindřichův Hradec****Okresní nemocnice Jindřichův Hradec**

Počet		Prům. obsazená lůžka na 1 úvazek		Využití lůžek ve dnech	Průměrná ošetřovací doba	Náklady na 1 ošetřovací den
lůžek k 31.12.	hospitalizovaných	lékaře/den	sestry u lůžka/den			
421	14 051	5,7	1,5	247,4	7,4	3 277

interní (99, z toho JIP 6), nervové (29), dětské (42, z toho JIP 5), ženské (42), chirurgie (61), AR (5), ortopedie (29), urologie (21), ORL (21), oční (15), kožní (16), intenzivní péče (11), ošetřovatelská péče (30)

Nemocnice Dačice

Počet		Prům. obsazená lůžka na 1 úvazek		Využití lůžek ve dnech	Průměrná ošetřovací doba	Náklady na 1 ošetřovací den
lůžek k 31.12.	hospitalizovaných	lékaře/den	sestry u lůžka/den			
168	5 078	7,5	2,2	298,3	9,9	1 810

interní (50, z toho JIP 5), ženské (23), chirurgie (39, z toho JIP 3), následná péče (26), ošetřovatelská péče (30)

Písek**Nemocnice Písek**

Počet		Prům. obsazená lůžka na 1 úvazek		Využití lůžek ve dnech	Průměrná ošetřovací doba	Náklady na 1 ošetřovací den
lůžek k 31.12.	hospitalizovaných	lékaře/den	sestry u lůžka/den			
382	15 396	7,9	1,6	281,6	7,8	2 200

interní (72, z toho JIP 5), infekční (30), nervové (33, z toho JIP 4), dětské (57, z toho JIP 9), ženské (50, z toho JIP 7), chirurgie (71, z toho JIP 8), AR (4), ortopedie (42, z toho JIP 7), urologie (23)

OLÚ - LDN Písek

Počet		Prům. obsazená lůžka na 1 úvazek		Využití lůžek ve dnech	Průměrná ošetřovací doba	Náklady na 1 ošetřovací den
lůžek k 31.12.	hospitalizovaných	lékaře/den	sestry u lůžka/den			
60	599	27,7	3,1	324,1	32,5	^

OLÚ - Humanika lůžka ošetřovatel. typu, Milevsko

Počet		Prům. obsazená lůžka na 1 úvazek		Využití lůžek ve dnech	Průměrná ošetřovací doba	Náklady na 1 ošetřovací den
lůžek k 31.12.	hospitalizovaných	lékaře/den	sestry u lůžka/den			
8	6	15,8	1,6	361,9	482,5	^

Prachatice**Nemocnice Prachatice**

Počet		Prům. obsazená lůžka na 1 úvazek		Využití lůžek ve dnech	Průměrná ošetřovací doba	Náklady na 1 ošetřovací den
lůžek k 31.12.	hospitalizovaných	lékaře/den	sestry u lůžka/den			
191	6 718	5,9	1,5	253,3	7,2	2 637

interní (51), dětské (37), ženské (45), chirurgie (48), intenzivní péče (10)

OLÚ - LDN Prachatice

Počet		Prům. obsazená lůžka na 1 úvazek		Využití lůžek ve dnech	Průměrná ošetřovací doba	Náklady na 1 ošetřovací den
lůžek k 31.12.	hospitalizovaných	lékaře/den	sestry u lůžka/den			
25	145	46,4	2,2	339,6	58,8	^

Zdravotnická zařízení - Jihočeský kraj**Nemocnice, o.p.s., Vimperk**

Počet		Prům. obsazená lůžka na 1 úvazek		Využití lůžek ve dnech	Průměrná ošetřovací doba	Náklady na 1 ošetřovací den
lůžek k 31.12.	hospitalizovaných	lékaře/den	sestry u lůžka/den			
80	547	23,3	3,2	319,8	46,8	803

ošetřovatelská péče (80)

OLÚ - Sanatorium s.r.o. Javorník

Počet		Prům. obsazená lůžka na 1 úvazek		Využití lůžek ve dnech	Průměrná ošetřovací doba	Náklady na 1 ošetřovací den
lůžek k 31.12.	hospitalizovaných	lékaře/den	sestry u lůžka/den			
154	1 945	112,1	12,5	266,4	21,1	^

Strakonice**Okresní nemocnice Strakonice**

Počet		Prům. obsazená lůžka na 1 úvazek		Využití lůžek ve dnech	Průměrná ošetřovací doba	Náklady na 1 ošetřovací den
lůžek k 31.12.	hospitalizovaných	lékaře/den	sestry u lůžka/den			
351	13 234	6,6	1,7	271,9	7,3	2 830

interní (69, z toho JIP 10), TRN (25), nervové (25), dětské (34, z toho JIP 4), ženské (57), chirurgie (68, z toho JIP 8), AR (5), oční (20), kožní (20), ošetřovatelská péče (28)

OLÚ - Psychiatrická léčebna Lnáře

Počet		Prům. obsazená lůžka na 1 úvazek		Využití lůžek ve dnech	Průměrná ošetřovací doba	Náklady na 1 ošetřovací den
lůžek k 31.12.	hospitalizovaných	lékaře/den	sestry u lůžka/den			
70	463	14,0	3,8	310,4	46,9	1 077

OLÚ - Volyňská léčebna s.r.o., Volyně

Počet		Prům. obsazená lůžka na 1 úvazek		Využití lůžek ve dnech	Průměrná ošetřovací doba	Náklady na 1 ošetřovací den
lůžek k 31.12.	hospitalizovaných	lékaře/den	sestry u lůžka/den			
^	^	^	^	^	^	^

Tábor**Okresní nemocnice Tábor**

Počet		Prům. obsazená lůžka na 1 úvazek		Využití lůžek ve dnech	Průměrná ošetřovací doba	Náklady na 1 ošetřovací den
lůžek k 31.12.	hospitalizovaných	lékaře/den	sestry u lůžka/den			
564	17 729	6,5	1,5	275,4	8,8	2 652

interní (129, z toho JIP 11), infekční (20), TRN (30), nervové (30), psychiatrie (23), dětské (42, z toho JIP 3), ženské (42), chirurgie (84, z toho JIP 12), AR (5), ortopedie (36), urologie (16), ORL (14), oční (11), rehabilitace (18), ošetřovatelská péče (64)

NATALIS s.r.o. - sanatorium

Počet		Prům. obsazená lůžka na 1 úvazek		Využití lůžek ve dnech	Průměrná ošetřovací doba	Náklady na 1 ošetřovací den
lůžek k 31.12.	hospitalizovaných	lékaře/den	sestry u lůžka/den			
24	1 158	5,7	1,1	198,0	4,1	2 524

ženské (24)

Zdravotnická zařízení - Jihočeský kraj

OLÚ - Dětská psychiatrické léčebna, Opařany

Počet		Prům. obsazená lůžka na 1 úvazek		Využití lůžek ve dnech	Průměrná ošetřovací doba	Náklady na 1 ošetřovací den
lůžek k 31.12.	hospitalizovaných	lékaře/den	sestry u lůžka/den			
200	507	17,6	1,9	238,9	94,3	1 264

Zdravotnictví - Jihočeský kraj

1 Demografie		35 Počty zdravotnických zařízení - pokračování		
2	Počet obyvatel k 1.7.	625 421	41 Léčebny tuberkulózy a respiračních nemocí	-
3	└ z toho: ženy	318 296	42 Psychiatrické léčebny	3
4	Počet obyvatel k 31.12.	625 712	43 Lázeňské léčebny	5
	z toho:		44 Ostatní lůžková zařízení	2
5	└ ženy celkem	318 465	45 Samostatná ambulantní zařízení	1 466
6	└└ z toho: ženy 15-49 let	155 179	46 Kojenecké ústavy a dětské domovy	-
7	└ děti (0-14 let)	95 428	47 Dětská centra a stacionáře	-
8	└ dorost (15-19 let)	40 694	48 Stacionáře pro dospělé	2
9	Index stáří	91,2	49 Zvláštní zdravotnická zařízení - ostatní	25
10	Mrtvě narození	16	50 Lékárny (vč. OOVL)	160
11	Živě narození	5 941	51 Výdejny zdravotnických prostředků	13
12	na 1000 obyvatel	9,5	52 Hygienická služba celkem	2
13	Zemřelí do 28 dnů	5	z toho:	
14	na 1 000 živě narozených	0,8	53 └ zdravotní ústav	1
15	Zemřelí do 1 roku	14	54 └ krajská hygienická stanice	1
16	na 1 000 živě narozených	2,4	55 Ostatní zdravotnická zařízení	4
17	Zemřelí celkem	6 440	56 Lékárenská péče celkem	
18	na 1 000 obyvatel	10,3	57 Počet obyvatel na 1 lékárně (vč. OOVL)	3 911
	z toho:		58 Farmaceuti (přepočtený počet)	311,66
19	└ novotvary	1 844	59 Farmaceutičtí asistenti (přepočtený počet)	277,32
20	└ nemoci oběhové	3 116	60 Počet expedovaných receptů a poukazů	5 710 816
21	└ poranění a otravy	448	61 Tržby za léčiva a zdrav.prostředky na 1 ob.	5 240
22	└ z toho: sebevraždy	106	62 Lůžka	
23	Standardizovaná úmrtnost celkem	845,7	63 Lůžka celkem	6 193
	z toho:		v tom:	
24	└ muži	1 093,2	64 └ nemocnice celkem	3 798
25	└ ženy	659,7	65 └ na 10 tis. obyv. k 31.12.	60,7
26	Potraty celkem	2 435	66 └ z toho: privátní nemocnice	1 439
27	na 1 000 žen fertil. věku (15-49 let)	15,7	67 └ léčebny pro dlouhodobě nemocné	^
	z toho:		68 └ léčebny tuberkulózy a respirač. nemocí	-
28	└ umělá přerušení těhotenství (UPT)	1 588	69 └ psychiatrické léčebny	373
29	na 1 000 žen fertilního věku	10,2	70 └ lázeňské léčebny	686
30	Procento žen užívající antikoncepci	50,5	71 └ ostatní lůžková zařízení	162
31	Sňatky	3 028	72 Lékaři, vč. zubních lékařů (PP)	
32	na 1 000 obyvatel	4,8	73 Lůžková péče celkem	563,79
33	Rozvody	1 827	v tom:	
34	na 1 000 obyvatel	2,9	74 └ nemocnice	512,01
35 Počty zdravotnických zařízení			75 └ léčebny pro dlouhodobě nemocné	^
36	Nemocnice celkem	10	76 └ léčebny tuberkulózy a respirač. nemocí	-
	z toho:		77 └ psychiatrické léčebny	14,68
37	└ nemocnice následné péče	1	78 └ lázeňské léčebny	10,50
38	└ nemocnice privátní	3	79 └ ostatní lůžková zařízení	1,50
39	└ z toho: následné péče	1		
40	Léčebny pro dlouhodobě nemocné	4		

Zdravotnictví - Jihočeský kraj

72 Lékaři, vč. zubních lékařů (PP) - pokračování		119 Průměrná měsíční mzda v Kč (zákon č. 143/1992 Sb.)		
80	Ambulantní péče (vč. SVLS) celkem	1 619,66	120 Celkem	17 396
	v tom:		z toho:	
81	ambulantní části nemocnic	344,67	121 lékaři a zubní lékaři	30 860
82	ambulantní části ost. lůžkových zařízení	6,50	122 ZPBD	17 437
83	samostatná ambulantní zařízení celkem	1 267,49	z toho:	
	z toho:		123 všeobecné sestry a porodní asistentky	16 738
84	praktičtí lékaři pro dospělé	294,15	124 Průměrná měsíční mzda v Kč (zákon č. 1/1992 Sb.)	
85	praktičtí lékaři pro děti a dorost	136,27	125 Celkem	18 472
86	praktičtí zubní lékaři	345,55	z toho:	
87	praktičtí ženští lékaři	74,59	126 lékaři a zubní lékaři	40 128
88	lékaři specialisté (vyjma SVLS)	290,01	127 všeobecné sestry a porodní asistentky	17 259
89	Společ. vyšetřovací a léčebné složky (SVLS)	146,52	128 Počet ambulantních ošetření (bez SVLS, ZZS a AR)	
90	Ostatní zdravotnická zařízení	43,48	129 Ošetření (vyšetření) v ambulantní péči	9 436 922
91 Evidenční počet zaměstnanců a zaměstnavatelé (PP)			130 na 1 obyvatele	15,1
92	Pracovníci celkem	12 908,44	131 Zdravotní stav	
	v tom:		132 Hospitalizovaní v nem. na 100 000 obyv.	22 042
93	lékaři	1 843,51	133 Pracovní neschopnost	
94	zubní lékaři	382,42	134 poč. hlášených případů na 100 nem. poj.	65,7
95	farmaceuti	309,31	135 průměrné % pracovní neschopnosti	6,027
96	zdravotničtí pracovníci - nelékaři		136 Nově hlášená vybraná onemocnění	
	v tom:		137 jiné infekce způsob. salmonelami (A02)	2 051
97	ZPBD	5 823,34	138 TBC celkem (A15-19)	44
	z toho:		139 z toho: dýchacího ústrojí (A15-16)	36
98	všeobecné sestry a porodní asistentky	4 450,13	140 syfilis (A50-53)	25
99	ZPSZ	566,97	141 gonokoková infekce (A54)	69
100	ZPOD	1 416,44	142 virová encefalitida přen. klíšťaty (A84)	119
101	jiní odborní pracovníci (JOP) a dentisté	246,20	143 infekční mononukleóza (B27)	149
102	pedagogičtí pracovníci	19,50	144 bakteriální meningitida (G00)	11
103	technicko-hospodářští pracovníci (THP)	804,59	145 Nově hlášené případy zhoub. novotvarů a novotvarů in situ (C00-97, D00-09) (r.2002)	4 195
104	dělníci a provozní pracovníci	1 496,16	z toho:	
105 Smluvní pracovníci (PP) ve zdravotnictví			146 ZN plic - muži (C33-34)	322
106	Pracovníci celkem	289,25	147 ZN prsu - ženy (C50)	307
	v tom:		148 ZN kolorekta - muži (C18-21)	316
107	lékaři	178,10	149 ZN kolorekta - ženy (C18-21)	216
108	zubní lékaři	2,80	150 Počet živě naroz. dětí s vroz. vadou (r.2003)	184
109	farmaceuti	5,04	151 Počet dispenzar. onemocnění dětí a dorostu	43 802
110	zdravotničtí pracovníci - nelékaři		152 Počet dispenzarizovaných u PL pro dospělé	
	v tom:		pro:	
111	ZPBD	56,24	153 hypertenzní nemoci (I10-15)	79 343
	z toho:		154 ischemické nemoci srdeční (I20-25)	54 467
112	všeobecné sestry a porodní asistentky	46,87	155 cévní nemoci mozku (I60-69)	21 044
113	ZPSZ	2,99	156 Počet léčených diabetiků k 31.12.	46 859
114	ZPOD	6,55		
115	jiní odborní pracovníci (JOP) a dentisté	0,11		
116	pedagogičtí pracovníci	-		
117	technicko-hospodářští pracovníci (THP)	13,43		
118	dělníci a provozní pracovníci	23,99		

Zdravotnictví okresu České Budějovice

1 Demografie		35 Počty zdravotnických zařízení - pokračování		
2	Počet obyvatel k 1.7.	179 248	41 Léčebny tuberkulózy a respiračních nemocí	-
3	└ z toho: ženy	91 604	42 Psychiatrické léčebny	-
4	Počet obyvatel k 31.12.	179 369	43 Lázeňské léčebny	-
	z toho:		44 Ostatní lůžková zařízení	-
5	└ ženy celkem	91 713	45 Samostatná ambulantní zařízení	463
6	└└ z toho: ženy 15-49 let	45 272	46 Kojenecké ústavy a dětské domovy	-
7	└ děti (0-14 let)	26 904	47 Dětská centra a stacionáře	-
8	└ dorost (15-19 let)	11 661	48 Stacionáře pro dospělé	-
9	Index stáří	90,1	49 Zvláštní zdravotnická zařízení - ostatní	5
10	Mrtvě narození	2	50 Lékárny (vč. OOVL)	45
11	Živě narození	1 721	51 Výdejny zdravotnických prostředků	4
12	na 1 000 obyvatel	9,6	52 Hygienická služba celkem	2
13	Zemřelí do 28 dnů	-	z toho:	
14	na 1 000 živě narozených	-	53 └ zdravotní ústav	1
15	Zemřelí do 1 roku	2	54 └ krajská hygienická stanice	1
16	na 1 000 živě narozených	1,2	55 Ostatní zdravotnická zařízení	1
17	Zemřelí celkem	1 694	56 Lékárenská péče celkem	
18	na 1 000 obyvatel	9,5	57 Počet obyvatel na 1 lékárně (vč. OOVL)	3 986
	z toho:		58 Farmaceuti (přepočtený počet)	108,07
19	└ novotvary	528	59 Farmaceutičtí asistenti (přepočtený počet)	91,33
20	└ nemoci oběhové	811	60 Počet expedovaných receptů a poukazů	1 752 987
21	└ poranění a otravy	105	61 Tržby za léčiva a zdrav.prostředky na 1 ob.	7 986
22	└ z toho: sebevraždy	33	62 Lůžka	
23	Standardizovaná úmrtnost celkem	792,7	63 Lůžka celkem	1 537
	z toho:		v tom:	
24	└ muži	1 013,3	64 └ nemocnice celkem	1 257
25	└ ženy	633,2	65 └ na 10 tis. obyv. k 31.12.	70,1
26	Potraty celkem	761	66 └ z toho: privátní nemocnice	1 257
27	na 1 000 žen fertil. věku (15-49 let)	16,8	67 └ léčebny pro dlouhodobě nemocné	280
	z toho:		68 └ léčebny tuberkulózy a respirač. nemocí	-
28	└ umělá přerušení těhotenství (UPT)	486	69 └ psychiatrické léčebny	-
29	na 1 000 žen fertilního věku	10,7	70 └ lázeňské léčebny	-
30	Procento žen užívající antikoncepci	.	71 └ ostatní lůžková zařízení	-
31	Sňatky	919	72 Lékaři, vč. zubních lékařů (PP)	
32	na 1 000 obyvatel	5,1	73 Lůžková péče celkem	250,24
33	Rozvody	553	v tom:	
34	na 1 000 obyvatel	3,1	74 └ nemocnice	238,69
35 Počty zdravotnických zařízení			75 └ léčebny pro dlouhodobě nemocné	11,55
36	Nemocnice celkem	1	76 └ léčebny tuberkulózy a respirač. nemocí	-
	z toho:		77 └ psychiatrické léčebny	-
37	└ nemocnice následné péče	-	78 └ lázeňské léčebny	-
38	└ nemocnice privátní	1	79 └ ostatní lůžková zařízení	-
39	└ z toho: následné péče	-		
40	Léčebny pro dlouhodobě nemocné	1		

Zdravotnictví okresu České Budějovice

72 Lékaři, vč. zubních lékařů (PP) - pokračování			119 Průměrná měsíční mzda v Kč (zákon č. 143/1992 Sb.)		
80	Ambulantní péče (vč. SVLS) celkem	560,07	120	Celkem	21 033
	v tom:			z toho:	
81	ambulantní části nemocnic	127,00	121	lékaři a zubní lékaři	32 367
82	ambulantní části ost. lůžkových zařízení	3,45	122	ZPBD	21 966
83	samostatná ambulantní zařízení celkem	428,62		z toho:	
	z toho:		123	všeobecné sestry a porodní asistentky	17 394
84	praktičtí lékaři pro dospělé	85,38	124 Průměrná měsíční mzda v Kč (zákon č. 1/1992 Sb.)		
85	praktičtí lékaři pro děti a dorost	41,72	125	Celkem	19 827
86	praktičtí zubní lékaři	112,72		z toho:	
87	praktičtí ženští lékaři	22,00	126	lékaři a zubní lékaři	40 752
88	lékaři specialisté (vyjma SVLS)	112,13	127	všeobecné sestry a porodní asistentky	17 696
89	Společ. vyšetřovací a léčebné složky (SVLS)	62,21	128 Počet ambulantních ošetření (bez SVLS, ZZS a AR)		
90	Ostatní zdravotnická zařízení	19,43	129	Ošetření (vyšetření) v ambulantní péči	3 168 442
91 Evidenční počet zaměstnanců a zaměstnavatelé (PP)			130	na 1 obyvatele	17,7
92	Pracovníci celkem	4 709,14	131 Zdravotní stav		
	v tom:		132	Hospitalizovaní v nem. na 100 000 obyv.	18 860
93	lékaři	703,28	133	Pracovní neschopnost	
94	zubní lékaři	128,29	134	poč. hlášených případů na 100 nem. poj.	64,7
95	farmaceuti	108,75	135	průměrné % pracovní neschopnosti	5,824
96	zdravotničtí pracovníci - nelékaři		136	Nově hlášená vybraná onemocnění	
	v tom:		137	jiné infekce způsob. salmonelami (A02)	750
97	ZPBD	2 160,25	138	TBC celkem (A15-19)	10
	z toho:		139	z toho: dýchacího ústrojí (A15-16)	8
98	všeobecné sestry a porodní asistentky	1 633,18	140	syfilis (A50-53)	4
99	ZPSZ	252,27	141	gonokoková infekce (A54)	35
100	ZPOD	464,15	142	virová encefalitida přen. klíšťaty (A84)	36
101	jiní odborní pracovníci (JOP) a dentisté	201,93	143	infekční mononukleóza (B27)	28
102	pedagogičtí pracovníci	0,75	144	bakteriální meningitida (G00)	2
103	technicko-hospodářští pracovníci (THP)	280,58	145	Nově hlášené případy zhoub. novotvarů a novotvarů in situ (C00-97, D00-09) (r.2002)	1 278
104	dělníci a provozní pracovníci	408,89		z toho:	
105 Smluvní pracovníci (PP) ve zdravotnictví			146	ZN plic - muži (C33-34)	101
106	Pracovníci celkem	82,41	147	ZN prsu - ženy (C50)	94
	v tom:		148	ZN kolorekta - muži (C18-21)	74
107	lékaři	45,80	149	ZN kolorekta - ženy (C18-21)	58
108	zubní lékaři	1,32	150	Počet živě naroz. dětí s vroz. vadou (r.2003)	36
109	farmaceuti	3,86	151	Počet dispenzar. onemocnění dětí a dorostu	11 923
110	zdravotničtí pracovníci - nelékaři		152	Počet dispenzarizovaných u PL pro dospělé	
	v tom:			pro:	
111	ZPBD	16,12	153	hypertenzní nemoci (I10-15)	23 898
	z toho:		154	ischemické nemoci srdeční (I20-25)	13 027
112	všeobecné sestry a porodní asistentky	13,63	155	cévní nemoci mozku (I60-69)	5 318
113	ZPSZ	1,11	156	Počet léčených diabetiků k 31.12.	11 422
114	ZPOD	0,09			
115	jiní odborní pracovníci (JOP) a dentisté	0,11			
116	pedagogičtí pracovníci	-			
117	technicko-hospodářští pracovníci (THP)	4,23			
118	dělníci a provozní pracovníci	9,77			

Zdravotnictví okresu Český Krumlov

1 Demografie		35 Počty zdravotnických zařízení - pokračování		
2	Počet obyvatel k 1.7.	59 955	41 Léčebny tuberkulózy a respiračních nemocí	-
3	└ z toho: ženy	30 048	42 Psychiatrické léčebny	1
4	Počet obyvatel k 31.12.	60 144	43 Lázeňské léčebny	-
	z toho:		44 Ostatní lůžková zařízení	-
5	└ ženy celkem	30 141	45 Samostatná ambulantní zařízení	131
6	└└ z toho: ženy 15-49 let	15 413	46 Kojenecké ústavy a dětské domovy	-
7	└ děti (0-14 let)	9 925	47 Dětská centra a stacionáře	-
8	└ dorost (15-19 let)	4 177	48 Stacionáře pro dospělé	-
9	Index stáří	67,7	49 Zvláštní zdravotnická zařízení - ostatní	-
10	Mrtvě narození	5	50 Lékárny (vč. OOVL)	14
11	Živě narození	613	51 Výdejny zdravotnických prostředků	-
12	na 1000 obyvatel	10,2	52 Hygienická služba celkem	-
13	Zemřelí do 28 dnů	1	z toho:	
14	na 1 000 živě narozených	1,6	53 └ zdravotní ústav	-
15	Zemřelí do 1 roku	3	54 └ krajská hygienická stanice	-
16	na 1 000 živě narozených	4,9	55 Ostatní zdravotnická zařízení	-
17	Zemřelí celkem	569	56 Lékárenská péče celkem	
18	na 1 000 obyvatel	9,5	57 Počet obyvatel na 1 lékárně (vč. OOVL)	4 296
	z toho:		58 Farmaceuti (přepočtený počet)	21,30
19	└ novotvary	161	59 Farmaceutičtí asistenti (přepočtený počet)	12,00
20	└ nemoci oběhové	248	60 Počet expedovaných receptů a poukazů	435 697
21	└ poranění a otravy	60	61 Tržby za léčiva a zdrav.prostředky na 1 ob.	2 756
22	└ z toho: sebevraždy	13	62 Lůžka	
23	Standardizovaná úmrtnost celkem	960,4	63 Lůžka celkem	463
	z toho:		v tom:	
24	└ muži	1 191,2	64 └ nemocnice celkem	360
25	└ ženy	764,9	65 └ na 10 tis. obyv. k 31.12.	59,9
26	Potraty celkem	303	66 └ z toho: privátní nemocnice	78
27	na 1 000 žen fertil. věku (15-49 let)	19,7	67 └ léčebny pro dlouhodobě nemocné	-
	z toho:		68 └ léčebny tuberkulózy a respirač. nemocí	-
28	└ umělá přerušení těhotenství (UPT)	204	69 └ psychiatrické léčebny	103
29	na 1 000 žen fertilního věku	13,3	70 └ lázeňské léčebny	-
30	Procento žen užívající antikoncepci	.	71 └ ostatní lůžková zařízení	-
31	Sňatky	303	72 Lékaři, vč. zubních lékařů (PP)	
32	na 1 000 obyvatel	5,1	73 Lůžková péče celkem	37,56
33	Rozvody	191	v tom:	
34	na 1 000 obyvatel	3,2	74 └ nemocnice	34,56
35 Počty zdravotnických zařízení			75 └ léčebny pro dlouhodobě nemocné	-
36	Nemocnice celkem	1	76 └ léčebny tuberkulózy a respirač. nemocí	-
	z toho:		77 └ psychiatrické léčebny	3,00
37	└ nemocnice následné péče	-	78 └ lázeňské léčebny	-
38	└ nemocnice privátní	-	79 └ ostatní lůžková zařízení	-
39	└ z toho: následné péče	-		
40	Léčebny pro dlouhodobě nemocné	-		

Zdravotnictví okresu Český Krumlov

72 Lékaři, vč. zubních lékařů (PP) - pokračování			119 Průměrná měsíční mzda v Kč (zákon č. 143/1992 Sb.)		
80	Ambulantní péče (vč. SVLS) celkem	126,71	120	Celkem	17 868
	v tom:			z toho:	
81	ambulantní části nemocnic	20,13	121	lékaři a zubní lékaři	36 294
82	ambulantní části ost. lůžkových zařízení	-	122	ZPBD	17 283
83	samostatná ambulantní zařízení celkem	106,58		z toho:	
	z toho:		123	všeobecné sestry a porodní asistentky	16 853
84	praktičtí lékaři pro dospělé	26,97	124 Průměrná měsíční mzda v Kč (zákon č. 1/1992 Sb.)		
85	praktičtí lékaři pro děti a dorost	13,00	125	Celkem	11 631
86	praktičtí zubní lékaři	37,98		z toho:	
87	praktičtí ženští lékaři	7,35	126	lékaři a zubní lékaři	39 216
88	lékaři specialisté (vyjma SVLS)	18,18	127	všeobecné sestry a porodní asistentky	11 043
89	Společ. vyšetřovací a léčebné složky (SVLS)	8,60	128 Počet ambulantních ošetření (bez SVLS, ZZS a AR)		
90	Ostatní zdravotnická zařízení	-	129	Ošetření (vyšetření) v ambulantní péči	736 628
91 Evidenční počet zaměstnanců a zaměstnavatelé (PP)			130	na 1 obyvatele	12,3
92	Pracovníci celkem	825,53	131 Zdravotní stav		
	v tom:		132	Hospitalizovaní v nem. na 100 000 obyv.	25 274
93	lékaři	123,29	133	Pracovní neschopnost	
94	zubní lékaři	38,98	134	poč. hlášených případů na 100 nem. poj.	67,4
95	farmaceuti	21,30	135	průměrné % pracovní neschopnosti	5,678
96	zdravotničtí pracovníci - nelékaři		136	Nově hlášená vybraná onemocnění	
	v tom:		137	jiné infekce způsob. salmonelami (A02)	258
97	ZPBD	386,69	138	TBC celkem (A15-19)	6
	z toho:		139	z toho: dýchacího ústrojí (A15-16)	6
98	všeobecné sestry a porodní asistentky	296,66	140	syfilis (A50-53)	2
99	ZPSZ	27,00	141	gonokoková infekce (A54)	7
100	ZPOD	90,74	142	virová encefalitida přen. klíšťaty (A84)	25
101	jiní odborní pracovníci (JOP) a dentisté	3,00	143	infekční mononukleóza (B27)	13
102	pedagogičtí pracovníci	-	144	bakteriální meningitida (G00)	2
103	technicko-hospodářští pracovníci (THP)	48,89	145	Nově hlášené případy zhoub. novotvarů a novotvarů in situ (C00-97, D00-09) (r.2002)	326
104	dělníci a provozní pracovníci	85,64		z toho:	
105 Smluvní pracovníci (PP) ve zdravotnictví			146	ZN plic - muži (C33-34)	33
106	Pracovníci celkem	10,57	147	ZN prsu - ženy (C50)	23
	v tom:		148	ZN kolorekta - muži (C18-21)	18
107	lékaři	0,99	149	ZN kolorekta - ženy (C18-21)	13
108	zubní lékaři	0,05	150	Počet živě naroz. dětí s vroz. vadou (r.2003)	18
109	farmaceuti	-	151	Počet dispenzar. onemocnění dětí a dorostu	4 697
110	zdravotničtí pracovníci - nelékaři		152	Počet dispenzarizovaných u PL pro dospělé	
	v tom:			pro:	
111	ZPBD	5,38	153	hypertenzní nemoci (I10-15)	9 241
	z toho:		154	ischemické nemoci srdeční (I20-25)	4 723
112	všeobecné sestry a porodní asistentky	5,38	155	cévní nemoci mozku (I60-69)	1 463
113	ZPSZ	-	156	Počet léčených diabetiků k 31.12.	3 785
114	ZPOD	-			
115	jiní odborní pracovníci (JOP) a dentisté	-			
116	pedagogičtí pracovníci	-			
117	technicko-hospodářští pracovníci (THP)	2,60			
118	dělníci a provozní pracovníci	1,55			

Zdravotnictví okresu Jindřichův Hradec

1 Demografie		35 Počty zdravotnických zařízení - pokračování		
2	Počet obyvatel k 1.7.	92 735	41 Léčebny tuberkulózy a respiračních nemocí	-
3	└ z toho: ženy	47 261	42 Psychiatrické léčebny	-
4	Počet obyvatel k 31.12.	92 658	43 Lázeňské léčebny	2
	z toho:		44 Ostatní lůžková zařízení	-
5	└ ženy celkem	47 234	45 Samostatná ambulantní zařízení	218
6	└└ z toho: ženy 15-49 let	22 772	46 Kojenecké ústavy a dětské domovy	-
7	└ děti (0-14 let)	14 461	47 Dětská centra a stacionáře	-
8	└ dorost (15-19 let)	5 939	48 Stacionáře pro dospělé	-
9	Index stáří	89,3	49 Zvláštní zdravotnická zařízení - ostatní	8
10	Mrtvě narození	2	50 Lékárny (vč. OOVL)	24
11	Živě narození	841	51 Výdejny zdravotnických prostředků	1
12	na 1000 obyvatel	9,1	52 Hygienická služba celkem	-
13	Zemřelí do 28 dnů	1	z toho:	
14	na 1 000 živě narozených	1,2	53 └ zdravotní ústav	-
15	Zemřelí do 1 roku	3	54 └ krajská hygienická stanice	-
16	na 1 000 živě narozených	3,6	55 Ostatní zdravotnická zařízení	-
17	Zemřelí celkem	987	56 Lékárenská péče celkem	
18	na 1 000 obyvatel	10,6	57 Počet obyvatel na 1 lékárně (vč. OOVL)	3 861
	z toho:		58 Farmaceuti (přepočtený počet)	43,55
19	└ novotvary	259	59 Farmaceutičtí asistenti (přepočtený počet)	35,26
20	└ nemoci oběhové	515	60 Počet expedovaných receptů a poukazů	823 290
21	└ poranění a otravy	48	61 Tržby za léčiva a zdrav.prostředky na 1 ob.	3 690
22	└ z toho: sebevraždy	12	62 Lůžka	
23	Standardizovaná úmrtnost celkem	859,2	63 Lůžka celkem	1 275
	z toho:		v tom:	
24	└ muži	1 143,9	64 └ nemocnice celkem	589
25	└ ženy	652,0	65 └ na 10 tis. obyv. k 31.12.	63,6
26	Potraty celkem	297	66 └ z toho: privátní nemocnice	-
27	na 1 000 žen fertil. věku (15-49 let)	13,0	67 └ léčebny pro dlouhodobě nemocné	-
	z toho:		68 └ léčebny tuberkulózy a respirač. nemocí	-
28	└ umělá přerušení těhotenství (UPT)	181	69 └ psychiatrické léčebny	-
29	na 1 000 žen fertilního věku	7,9	70 └ lázeňské léčebny	686
30	Procento žen užívající antikoncepci	.	71 └ ostatní lůžková zařízení	-
31	Sňatky	425	72 Lékaři, vč. zubních lékařů (PP)	
32	na 1 000 obyvatel	4,6	73 Lůžková péče celkem	78,48
33	Rozvody	257	v tom:	
34	na 1 000 obyvatel	2,8	74 └ nemocnice	67,98
35 Počty zdravotnických zařízení			75 └ léčebny pro dlouhodobě nemocné	-
36	Nemocnice celkem	2	76 └ léčebny tuberkulózy a respirač. nemocí	-
	z toho:		77 └ psychiatrické léčebny	-
37	└ nemocnice následné péče	-	78 └ lázeňské léčebny	10,50
38	└ nemocnice privátní	-	79 └ ostatní lůžková zařízení	-
39	└ z toho: následné péče	-		
40	Léčebny pro dlouhodobě nemocné	-		

Zdravotnictví okresu Jindřichův Hradec

72 Lékaři, vč. zubních lékařů (PP) - pokračování			119 Průměrná měsíční mzda v Kč (zákon č. 143/1992 Sb.)		
80	Ambulantní péče (vč. SVLS) celkem	222,74	120	Celkem	16 450
	v tom:			z toho:	
81	ambulantní části nemocnic	48,34	121	lékaři a zubní lékaři	33 061
82	ambulantní části ost. lůžkových zařízení	-	122	ZPBD	16 139
83	samostatná ambulantní zařízení celkem	174,40		z toho:	
	z toho:		123	všeobecné sestry a porodní asistentky	15 705
84	praktičtí lékaři pro dospělé	39,05	124 Průměrná měsíční mzda v Kč (zákon č. 1/1992 Sb.)		
85	praktičtí lékaři pro děti a dorost	19,30	125	Celkem	15 375
86	praktičtí zubní lékaři	50,05		z toho:	
87	praktičtí ženští lékaři	10,10	126	lékaři a zubní lékaři	43 776
88	lékaři specialisté (vyjma SVLS)	44,55	127	všeobecné sestry a porodní asistentky	16 563
89	Společ. vyšetřovací a léčebné složky (SVLS)	15,50	128 Počet ambulantních ošetření (bez SVLS, ZZS a AR)		
90	Ostatní zdravotnická zařízení	-	129	Ošetření (vyšetření) v ambulantní péči	1 251 149
91 Evidenční počet zaměstnanců a zaměstnavatelé (PP)			130	na 1 obyvatele	13,5
92	Pracovníci celkem	1 954,21	131 Zdravotní stav		
	v tom:		132	Hospitalizovaní v nem. na 100 000 obyv.	23 598
93	lékaři	247,17	133	Pracovní neschopnost	
94	zubní lékaři	54,05	134	poč. hlášených případů na 100 nem. poj.	67,0
95	farmaceuti	43,50	135	průměrné % pracovní neschopnosti	5,709
96	zdravotničtí pracovníci - nelékaři		136	Nově hlášená vybraná onemocnění	
	v tom:		137	jiné infekce způsob. salmonelami (A02)	198
97	ZPBD	776,61	138	TBC celkem (A15-19)	8
	z toho:		139	z toho: dýchacího ústrojí (A15-16)	6
98	všeobecné sestry a porodní asistentky	608,64	140	syfilis (A50-53)	7
99	ZPSZ	83,40	141	gonokoková infekce (A54)	10
100	ZPOD	241,57	142	virová encefalitida přen. klíšťaty (A84)	11
101	jiní odborní pracovníci (JOP) a dentisté	6,39	143	infekční mononukleóza (B27)	26
102	pedagogičtí pracovníci	-	144	bakteriální meningitida (G00)	4
103	technicko-hospodářští pracovníci (THP)	143,83	145	Nově hlášené případy zhoub. novotvarů a novotvarů in situ (C00-97, D00-09) (r.2002)	700
104	dělníci a provozní pracovníci	357,69		z toho:	
105 Smluvní pracovníci (PP) ve zdravotnictví			146	ZN plic - muži (C33-34)	44
106	Pracovníci celkem	27,25	147	ZN prsu - ženy (C50)	48
	v tom:		148	ZN kolorekta - muži (C18-21)	48
107	lékaři	11,12	149	ZN kolorekta - ženy (C18-21)	40
108	zubní lékaři	1,00	150	Počet živě naroz. dětí s vroz. vadou (r.2003)	28
109	farmaceuti	0,05	151	Počet dispenzar. onemocnění dětí a dorostu	8 168
110	zdravotničtí pracovníci - nelékaři		152	Počet dispenzarizovaných u PL pro dospělé	
	v tom:			pro:	
111	ZPBD	9,28	153	hypertenzní nemoci (I10-15)	1 659
	z toho:		154	ischemické nemoci srdeční (I20-25)	10 551
112	všeobecné sestry a porodní asistentky	8,83	155	cévní nemoci mozku (I60-69)	4 179
113	ZPSZ	1,68	156	Počet léčených diabetiků k 31.12.	6 119
114	ZPOD	0,50			
115	jiní odborní pracovníci (JOP) a dentisté	-			
116	pedagogičtí pracovníci	-			
117	technicko-hospodářští pracovníci (THP)	2,69			
118	dělníci a provozní pracovníci	0,93			

Zdravotnictví okresu Písek

1 Demografie			35 Počty zdravotnických zařízení - pokračování		
2	Počet obyvatel k 1.7.	70 280	41	Léčebny tuberkulózy a respiračních nemocí	-
3	└ z toho: ženy	35 934	42	Psychiatrické léčebny	-
4	Počet obyvatel k 31.12.	70 353	43	Lázeňské léčebny	1
	z toho:		44	Ostatní lůžková zařízení	1
5	└ ženy celkem	35 952	45	Samostatná ambulantní zařízení	138
6	└└ z toho: ženy 15-49 let	16 919	46	Kojenecké ústavy a dětské domovy	-
7	└ děti (0-14 let)	10 401	47	Dětská centra a stacionáře	-
8	└ dorost (15-19 let)	4 394	48	Stacionáře pro dospělé	1
9	Index stáří	105,2	49	Zvláštní zdravotnická zařízení - ostatní	1
10	Mrtvě narození	1	50	Lékárny (vč. OOVL)	19
11	Živě narození	576	51	Výdejny zdravotnických prostředků	4
12	na 1000 obyvatel	8,2	52	Hygienická služba celkem	-
13	Zemřelí do 28 dnů	1		z toho:	
14	na 1 000 živě narozených	1,7	53	└ zdravotní ústav	-
15	Zemřelí do 1 roku	2	54	└ krajská hygienická stanice	-
16	na 1 000 živě narozených	3,5	55	Ostatní zdravotnická zařízení	-
17	Zemřelí celkem	735	56 Lékárenská péče celkem		
18	na 1 000 obyvatel	10,5	57	Počet obyvatel na 1 lékárně (vč. OOVL)	3 703
	z toho:		58	Farmaceuti (přepočtený počet)	33,71
19	└ novotvary	187	59	Farmaceutičtí asistenti (přepočtený počet)	38,86
20	└ nemoci oběhové	359	60	Počet expedovaných receptů a poukazů	653 944
21	└ poranění a otravy	39	61	Tržby za léčiva a zdrav.prostředky na 1 ob.	4 532
22	└ z toho: sebevraždy	7	62 Lůžka		
23	Standardizovaná úmrtnost celkem	780,3	63	Lůžka celkem	613
	z toho:			v tom:	
24	└ muži	977,8	64	└ nemocnice celkem	382
25	└ ženy	627,9	65	└└ na 10 tis. obyv. k 31.12.	54,3
26	Potraty celkem	269	66	└└ z toho: privátní nemocnice	-
27	na 1 000 žen fertil. věku (15-49 let)	15,9	67	└ léčebny pro dlouhodobě nemocné	60
	z toho:		68	└ léčebny tuberkulózy a respirač. nemocí	-
28	└ umělá přerušení těhotenství (UPT)	186	69	└ psychiatrické léčebny	-
29	na 1 000 žen fertilního věku	11,0	70	└ lázeňské léčebny	^
30	Procento žen užívající antikoncepci	.	71	└ ostatní lůžková zařízení	8
31	Sňatky	315	72 Lékaři, vč. zubních lékařů (PP)		
32	na 1 000 obyvatel	4,5	73	Lůžková péče celkem	42,51
33	Rozvody	217		v tom:	
34	na 1 000 obyvatel	3,1	74	└ nemocnice	37,09
35 Počty zdravotnických zařízení			75	└ léčebny pro dlouhodobě nemocné	1,92
36	Nemocnice celkem	1	76	└ léčebny tuberkulózy a respirač. nemocí	-
	z toho:		77	└ psychiatrické léčebny	-
37	└ nemocnice následné péče	-	78	└ lázeňské léčebny	^
38	└ nemocnice privátní	-	79	└ ostatní lůžková zařízení	0,50
39	└ z toho: následné péče	-			
40	Léčebny pro dlouhodobě nemocné	1			

Zdravotnictví okresu Písek

72 Lékaři, vč. zubních lékařů (PP) - pokračování			119 Průměrná měsíční mzda v Kč (zákon č. 143/1992 Sb.)		
80	Ambulantní péče (vč. SVLS) celkem	183,79	120	Celkem	18 194
	v tom:			z toho:	
81	ambulantní části nemocnic	47,76	121	lékaři a zubní lékaři	28 232
82	ambulantní části ost. lůžkových zařízení	-	122	ZPBD	18 696
83	samostatná ambulantní zařízení celkem	136,03		z toho:	
	z toho:		123	všeobecné sestry a porodní asistentky	18 160
84	praktičtí lékaři pro dospělé	36,95	124 Průměrná měsíční mzda v Kč (zákon č. 1/1992 Sb.)		
85	praktičtí lékaři pro děti a dorost	12,00	125	Celkem	15 239
86	praktičtí zubní lékaři	32,25		z toho:	
87	praktičtí ženští lékaři	7,19	126	lékaři a zubní lékaři	29 471
88	lékaři specialisté (vyjma SVLS)	28,15	127	všeobecné sestry a porodní asistentky	13 927
89	Společ. vyšetřovací a léčebné složky (SVLS)	18,29	128 Počet ambulantních ošetření (bez SVLS, ZZS a AR)		
90	Ostatní zdravotnická zařízení	3,95	129	Ošetření (vyšetření) v ambulantní péči	1 101 493
91 Evidenční počet zaměstnanců a zaměstnavatelé (PP)			130	na 1 obyvatele	15,7
92	Pracovníci celkem	1 431,33	131 Zdravotní stav		
	v tom:		132	Hospitalizovaní v nem. na 100 000 obyv.	21 874
93	lékaři	191,00	133	Pracovní neschopnost	
94	zubní lékaři	39,25	134	poč. hlášených případů na 100 nem. poj.	60,0
95	farmaceuti	33,71	135	průměrné % pracovní neschopnosti	5,421
96	zdravotničtí pracovníci - nelékaři		136	Nově hlášená vybraná onemocnění	
	v tom:		137	jiné infekce způsob. salmonelami (A02)	150
97	ZPBD	668,93	138	TBC celkem (A15-19)	4
	z toho:		139	z toho: dýchacího ústrojí (A15-16)	3
98	všeobecné sestry a porodní asistentky	497,59	140	syfilis (A50-53)	1
99	ZPSZ	55,14	141	gonokoková infekce (A54)	9
100	ZPOD	204,25	142	virová encefalitida přen. klíšťaty (A84)	11
101	jiní odborní pracovníci (JOP) a dentisté	-	143	infekční mononukleóza (B27)	33
102	pedagogičtí pracovníci	-	144	bakteriální meningitida (G00)	1
103	technicko-hospodářští pracovníci (THP)	82,08	145	Nově hlášené případy zhoub. novotvarů a novotvarů in situ (C00-97, D00-09) (r.2002)	451
104	dělníci a provozní pracovníci	156,97		z toho:	
105 Smluvní pracovníci (PP) ve zdravotnictví			146	ZN plic - muži (C33-34)	31
106	Pracovníci celkem	19,45	147	ZN prsu - ženy (C50)	35
	v tom:		148	ZN kolorekta - muži (C18-21)	47
107	lékaři	14,80	149	ZN kolorekta - ženy (C18-21)	26
108	zubní lékaři	-	150	Počet živě naroz. dětí s vroz. vadou (r.2003)	21
109	farmaceuti	-	151	Počet dispenzar. onemocnění dětí a dorostu	2 102
110	zdravotničtí pracovníci - nelékaři		152	Počet dispenzarizovaných u PL pro dospělé	
	v tom:			pro:	
111	ZPBD	2,93	153	hypertenzní nemoci (I10-15)	11 101
	z toho:		154	ischemické nemoci srdeční (I20-25)	5 980
112	všeobecné sestry a porodní asistentky	2,93	155	cévní nemoci mozku (I60-69)	2 958
113	ZPSZ	-	156	Počet léčených diabetiků k 31.12.	5 723
114	ZPOD	-			
115	jiní odborní pracovníci (JOP) a dentisté	-			
116	pedagogičtí pracovníci	-			
117	technicko-hospodářští pracovníci (THP)	0,32			
118	dělníci a provozní pracovníci	1,40			

Zdravotnictví okresu Prachatice

1 Demografie		35 Počty zdravotnických zařízení - pokračování		
2	Počet obyvatel k 1.7.	51 512	41 Léčebny tuberkulózy a respiračních nemocí	-
3	└ z toho: ženy	25 859	42 Psychiatrické léčebny	-
4	Počet obyvatel k 31.12.	51 528	43 Lázeňské léčebny	-
	z toho:		44 Ostatní lůžková zařízení	1
5	└ ženy celkem	25 868	45 Samostatná ambulantní zařízení	127
6	└└ z toho: ženy 15-49 let	12 983	46 Kojenecké ústavy a dětské domovy	-
7	└ děti (0-14 let)	8 341	47 Dětská centra a stacionáře	-
8	└ dorost (15-19 let)	3 471	48 Stacionáře pro dospělé	-
9	Index stáří	77,3	49 Zvláštní zdravotnická zařízení - ostatní	3
10	Mrtvě narození	5	50 Lékárny (vč. OOVL)	18
11	Živě narození	537	51 Výdejny zdravotnických prostředků	2
12	na 1000 obyvatel	10,4	52 Hygienická služba celkem	-
13	Zemřelí do 28 dnů	-	z toho:	
14	na 1 000 živě narozených	-	53 └ zdravotní ústav	-
15	Zemřelí do 1 roku	-	54 └ krajská hygienická stanice	-
16	na 1 000 živě narozených	-	55 Ostatní zdravotnická zařízení	-
17	Zemřelí celkem	520	56 Lékárenská péče celkem	
18	na 1 000 obyvatel	10,1	57 Počet obyvatel na 1 lékárně (vč. OOVL)	2 863
	z toho:		58 Farmaceuti (přepočtený počet)	23,26
19	└ novotvary	141	59 Farmaceutičtí asistenti (přepočtený počet)	25,25
20	└ nemoci oběhové	249	60 Počet expedovaných receptů a poukazů	526 746
21	└ poranění a otravy	38	61 Tržby za léčiva a zdrav.prostředky na 1 ob.	4 130
22	└ z toho: sebevraždy	8	62 Lůžka	
23	Standardizovaná úmrtnost celkem	910,3	63 Lůžka celkem	450
	z toho:		v tom:	
24	└ muži	1 114,8	64 └ nemocnice celkem	271
25	└ ženy	742,3	65 └└ na 10 tis. obyv. k 31.12.	52,6
26	Potraty celkem	214	66 └└ z toho: privátní nemocnice	80
27	na 1 000 žen fertil. věku (15-49 let)	16,4	67 └ léčebny pro dlouhodobě nemocné	25
	z toho:		68 └ léčebny tuberkulózy a respirač. nemocí	-
28	└ umělá přerušení těhotenství (UPT)	149	69 └ psychiatrické léčebny	-
29	na 1 000 žen fertilního věku	11,4	70 └ lázeňské léčebny	-
30	Procento žen užívající antikoncepci	.	71 └ ostatní lůžková zařízení	154
31	Sňatky	274	72 Lékaři, vč. zubních lékařů (PP)	
32	na 1 000 obyvatel	5,3	73 Lůžková péče celkem	27,00
33	Rozvody	142	v tom:	
34	na 1 000 obyvatel	2,8	74 └ nemocnice	25,50
35 Počty zdravotnických zařízení			75 └ léčebny pro dlouhodobě nemocné	0,50
36	Nemocnice celkem	2	76 └ léčebny tuberkulózy a respirač. nemocí	-
	z toho:		77 └ psychiatrické léčebny	-
37	└ nemocnice následné péče	1	78 └ lázeňské léčebny	-
38	└ nemocnice privátní	1	79 └ ostatní lůžková zařízení	1,00
39	└ z toho: následné péče	1		
40	Léčebny pro dlouhodobě nemocné	1		

Zdravotnictví okresu Prachatice

72 Lékaři, vč. zubních lékařů (PP) - pokračování			119 Průměrná měsíční mzda v Kč (zákon č. 143/1992 Sb.)		
80	Ambulantní péče (vč. SVLS) celkem	116,86	120	Celkem	17 527
	v tom:			z toho:	
81	ambulantní části nemocnic	19,90	121	lékaři a zubní lékaři	36 073
82	ambulantní části ost. lůžkových zařízení	-	122	ZPBD	17 431
83	samostatná ambulantní zařízení celkem	96,96		z toho:	
	z toho:		123	všeobecné sestry a porodní asistentky	16 596
84	praktičtí lékaři pro dospělé	28,85	124 Průměrná měsíční mzda v Kč (zákon č. 1/1992 Sb.)		
85	praktičtí lékaři pro děti a dorost	13,30	125	Celkem	13 634
86	praktičtí zubní lékaři	23,00		z toho:	
87	praktičtí ženští lékaři	9,00	126	lékaři a zubní lékaři	25 417
88	lékaři specialisté (vyjma SVLS)	18,16	127	všeobecné sestry a porodní asistentky	14 950
89	Společ. vyšetřovací a léčebné složky (SVLS)	11,05	128 Počet ambulantních ošetření (bez SVLS, ZZS a AR)		
90	Ostatní zdravotnická zařízení	8,98	129	Ošetření (vyšetření) v ambulantní péči	706 277
91 Evidenční počet zaměstnanců a zaměstnavatelé (PP)			130	na 1 obyvatele	13,7
92	Pracovníci celkem	912,48	131 Zdravotní stav		
	v tom:		132	Hospitalizovaní v nem. na 100 000 obyv.	22 272
93	lékaři	128,34	133	Pracovní neschopnost	
94	zubní lékaři	24,50	134	poč. hlášených případů na 100 nem. poj.	66,0
95	farmaceuti	22,26	135	průměrné % pracovní neschopnosti	7,436
96	zdravotničtí pracovníci - nelékaři		136	Nově hlášená vybraná onemocnění	
	v tom:		137	jiné infekce způsob. salmonelami (A02)	139
97	ZPBD	397,14	138	TBC celkem (A15-19)	3
	z toho:		139	z toho: dýchacího ústrojí (A15-16)	1
98	všeobecné sestry a porodní asistentky	288,29	140	syfilis (A50-53)	5
99	ZPSZ	47,62	141	gonokoková infekce (A54)	4
100	ZPOD	83,58	142	virová encefalitida přen. klíšťaty (A84)	16
101	jiní odborní pracovníci (JOP) a dentisté	7,10	143	infekční mononukleóza (B27)	2
102	pedagogičtí pracovníci	18,75	144	bakteriální meningitida (G00)	-
103	technicko-hospodářští pracovníci (THP)	53,28	145	Nově hlášené případy zhoub. novotvarů a novotvarů in situ (C00-97, D00-09) (r.2002)	292
104	dělníci a provozní pracovníci	129,91		z toho:	
105 Smluvní pracovníci (PP) ve zdravotnictví			146	ZN plic - muži (C33-34)	27
106	Pracovníci celkem	14,37	147	ZN prsu - ženy (C50)	23
	v tom:		148	ZN kolorekta - muži (C18-21)	32
107	lékaři	4,50	149	ZN kolorekta - ženy (C18-21)	15
108	zubní lékaři	-	150	Počet živě naroz. dětí s vroz. vadou (r.2003)	26
109	farmaceuti	1,00	151	Počet dispenzar. onemocnění dětí a dorostu	4 763
110	zdravotničtí pracovníci - nelékaři		152	Počet dispenzarizovaných u PL pro dospělé	
	v tom:			pro:	
111	ZPBD	8,17	153	hypertenzní nemoci (I10-15)	8 005
	z toho:		154	ischemické nemoci srdeční (I20-25)	4 462
112	všeobecné sestry a porodní asistentky	5,75	155	cévní nemoci mozku (I60-69)	2 390
113	ZPSZ	-	156	Počet léčených diabetiků k 31.12.	4 272
114	ZPOD	-			
115	jiní odborní pracovníci (JOP) a dentisté	-			
116	pedagogičtí pracovníci	-			
117	technicko-hospodářští pracovníci (THP)	0,05			
118	dělníci a provozní pracovníci	0,65			

Zdravotnictví okresu Strakonice

1 Demografie		35 Počty zdravotnických zařízení - pokračování		
2	Počet obyvatel k 1.7.	69 452	41 Léčebny tuberkulózy a respiračních nemocí	-
3	└ z toho: ženy	35 461	42 Psychiatrické léčebny	1
4	Počet obyvatel k 31.12.	69 406	43 Lázeňské léčebny	-
	z toho:		44 Ostatní lůžková zařízení	-
5	└ ženy celkem	35 437	45 Samostatná ambulantní zařízení	144
6	└└ z toho: ženy 15-49 let	16 975	46 Kojenecké ústavy a dětské domovy	-
7	└ děti (0-14 let)	10 294	47 Dětská centra a stacionáře	-
8	└ dorost (15-19 let)	4 525	48 Stacionáře pro dospělé	-
9	Index stáří	99,1	49 Zvláštní zdravotnická zařízení - ostatní	3
10	Mrtvě narození	-	50 Lékárny (vč. OOVL)	15
11	Živě narození	695	51 Výdejny zdravotnických prostředků	1
12	na 1000 obyvatel	10,0	52 Hygienická služba celkem	-
13	Zemřelí do 28 dnů	2	z toho:	
14	na 1 000 živě narozených	2,9	53 └ zdravotní ústav	-
15	Zemřelí do 1 roku	3	54 └ krajská hygienická stanice	-
16	na 1 000 živě narozených	4,3	55 Ostatní zdravotnická zařízení	-
17	Zemřelí celkem	855	56 Lékárenská péče celkem	
18	na 1 000 obyvatel	12,3	57 Počet obyvatel na 1 lékárně (vč. OOVL)	4 627
	z toho:		58 Farmaceuti (přepočtený počet)	29,83
19	└ novotvary	242	59 Farmaceutičtí asistenti (přepočtený počet)	28,89
20	└ nemoci oběhové	423	60 Počet expedovaných receptů a poukazů	620 141
21	└ poranění a otravy	61	61 Tržby za léčiva a zdrav.prostředky na 1 ob.	4 336
22	└ z toho: sebevraždy	13	62 Lůžka	
23	Standardizovaná úmrtnost celkem	948,6	63 Lůžka celkem	494
	z toho:		v tom:	
24	└ muži	1 273,0	64 └ nemocnice celkem	351
25	└ ženy	707,1	65 └ na 10 tis. obyv. k 31.12.	50,6
26	Potraty celkem	243	66 └ z toho: privátní nemocnice	-
27	na 1 000 žen fertil. věku (15-49 let)	14,2	67 └ léčebny pro dlouhodobě nemocné	^
	z toho:		68 └ léčebny tuberkulózy a respirač. nemocí	-
28	└ umělá přerušení těhotenství (UPT)	170	69 └ psychiatrické léčebny	70
29	na 1 000 žen fertilního věku	10,0	70 └ lázeňské léčebny	-
30	Procento žen užívající antikoncepci	.	71 └ ostatní lůžková zařízení	-
31	Sňatky	307	72 Lékaři, vč. zubních lékařů (PP)	
32	na 1 000 obyvatel	4,4	73 Lůžková péče celkem	48,20
33	Rozvody	192	v tom:	
34	na 1 000 obyvatel	2,8	74 └ nemocnice	40,35
35 Počty zdravotnických zařízení			75 └ léčebny pro dlouhodobě nemocné	^
36	Nemocnice celkem	1	76 └ léčebny tuberkulózy a respirač. nemocí	-
	z toho:		77 └ psychiatrické léčebny	4,25
37	└ nemocnice následné péče	-	78 └ lázeňské léčebny	-
38	└ nemocnice privátní	-	79 └ ostatní lůžková zařízení	-
39	└ z toho: následné péče	-		
40	Léčebny pro dlouhodobě nemocné	1		

Zdravotnictví okresu Strakonice

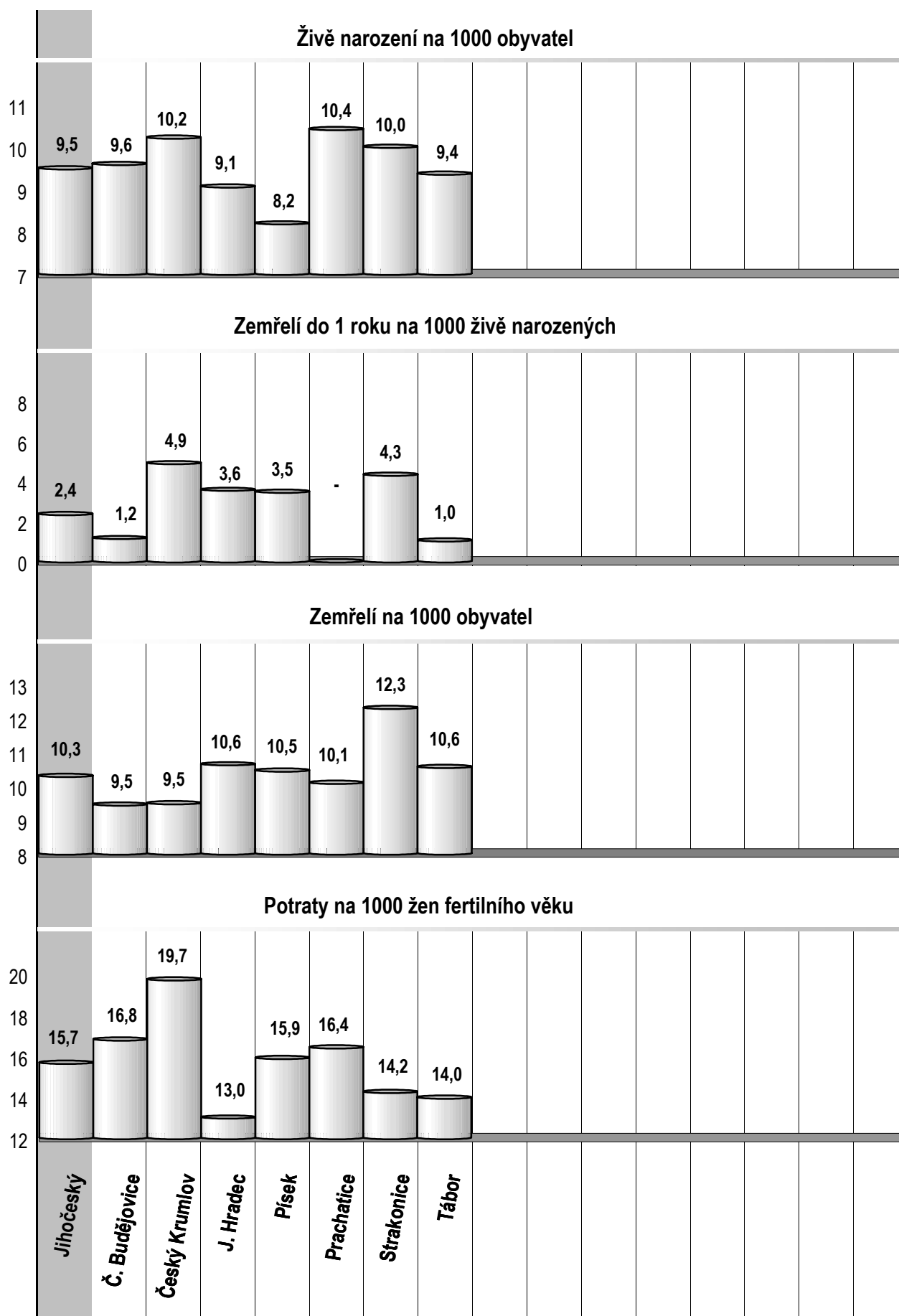
72 Lékaři, vč. zubních lékařů (PP) - pokračování			119 Průměrná měsíční mzda v Kč (zákon č. 143/1992 Sb.)		
80	Ambulantní péče (vč. SVLS) celkem	146,79	120	Celkem	17 337
	v tom:			z toho:	
81	ambulantní části nemocnic	30,96	121	lékaři a zubní lékaři	28 529
82	ambulantní části ost. lůžkových zařízení	2,55	122	ZPBD	17 021
83	samostatná ambulantní zařízení celkem	113,28		z toho:	
	z toho:		123	všeobecné sestry a porodní asistentky	16 737
84	praktičtí lékaři pro dospělé	27,95	124 Průměrná měsíční mzda v Kč (zákon č. 1/1992 Sb.)		
85	praktičtí lékaři pro děti a dorost	14,25	125	Celkem	13 757
86	praktičtí zubní lékaři	28,68		z toho:	
87	praktičtí ženští lékaři	9,70	126	lékaři a zubní lékaři	38 525
88	lékaři specialisté (vyjma SVLS)	22,75	127	všeobecné sestry a porodní asistentky	12 881
89	Společ. vyšetřovací a léčebné složky (SVLS)	12,40	128 Počet ambulantních ošetření (bez SVLS, ZZS a AR)		
90	Ostatní zdravotnická zařízení	2,83	129	Ošetření (vyšetření) v ambulantní péči	951 465
91 Evidenční počet zaměstnanců a zaměstnavatelé (PP)			130	na 1 obyvatele	13,7
92	Pracovníci celkem	1 078,53	131 Zdravotní stav		
	v tom:		132	Hospitalizovaní v nem. na 100 000 obyv.	23 216
93	lékaři	167,34	133	Pracovní neschopnost	
94	zubní lékaři	30,48	134	poč. hlášených případů na 100 nem. poj.	64,6
95	farmaceuti	28,85	135	průměrné % pracovní neschopnosti	6,478
96	zdravotničtí pracovníci - nelékaři		136	Nově hlášená vybraná onemocnění	
	v tom:		137	jiné infekce způsob. salmonelami (A02)	230
97	ZPBD	529,80	138	TBC celkem (A15-19)	3
	z toho:		139	z toho: dýchacího ústrojí (A15-16)	2
98	všeobecné sestry a porodní asistentky	415,92	140	syfilis (A50-53)	4
99	ZPSZ	36,09	141	gonokoková infekce (A54)	1
100	ZPOD	110,01	142	virová encefalitida přen. klíšťaty (A84)	13
101	jiní odborní pracovníci (JOP) a dentisté	2,00	143	infekční mononukleóza (B27)	11
102	pedagogičtí pracovníci	-	144	bakteriální meningitida (G00)	1
103	technicko-hospodářští pracovníci (THP)	68,37	145	Nově hlášené případy zhoub. novotvarů a novotvarů in situ (C00-97, D00-09) (r.2002)	459
104	dělníci a provozní pracovníci	105,59		z toho:	
105 Smluvní pracovníci (PP) ve zdravotnictví			146	ZN plic - muži (C33-34)	30
106	Pracovníci celkem	30,96	147	ZN prsu - ženy (C50)	34
	v tom:		148	ZN kolorekta - muži (C18-21)	41
107	lékaři	20,76	149	ZN kolorekta - ženy (C18-21)	28
108	zubní lékaři	-	150	Počet živě naroz. dětí s vroz. vadou (r.2003)	20
109	farmaceuti	0,10	151	Počet dispenzar. onemocnění dětí a dorostu	5 142
110	zdravotničtí pracovníci - nelékaři		152	Počet dispenzarizovaných u PL pro dospělé	
	v tom:			pro:	
111	ZPBD	4,45	153	hypertenzní nemoci (I10-15)	9 577
	z toho:		154	ischemické nemoci srdeční (I20-25)	5 144
112	všeobecné sestry a porodní asistentky	1,00	155	cévní nemoci mozku (I60-69)	1 789
113	ZPSZ	0,20	156	Počet léčených diabetiků k 31.12.	5 923
114	ZPOD	3,46			
115	jiní odborní pracovníci (JOP) a dentisté	-			
116	pedagogičtí pracovníci	-			
117	technicko-hospodářští pracovníci (THP)	0,66			
118	dělníci a provozní pracovníci	1,33			

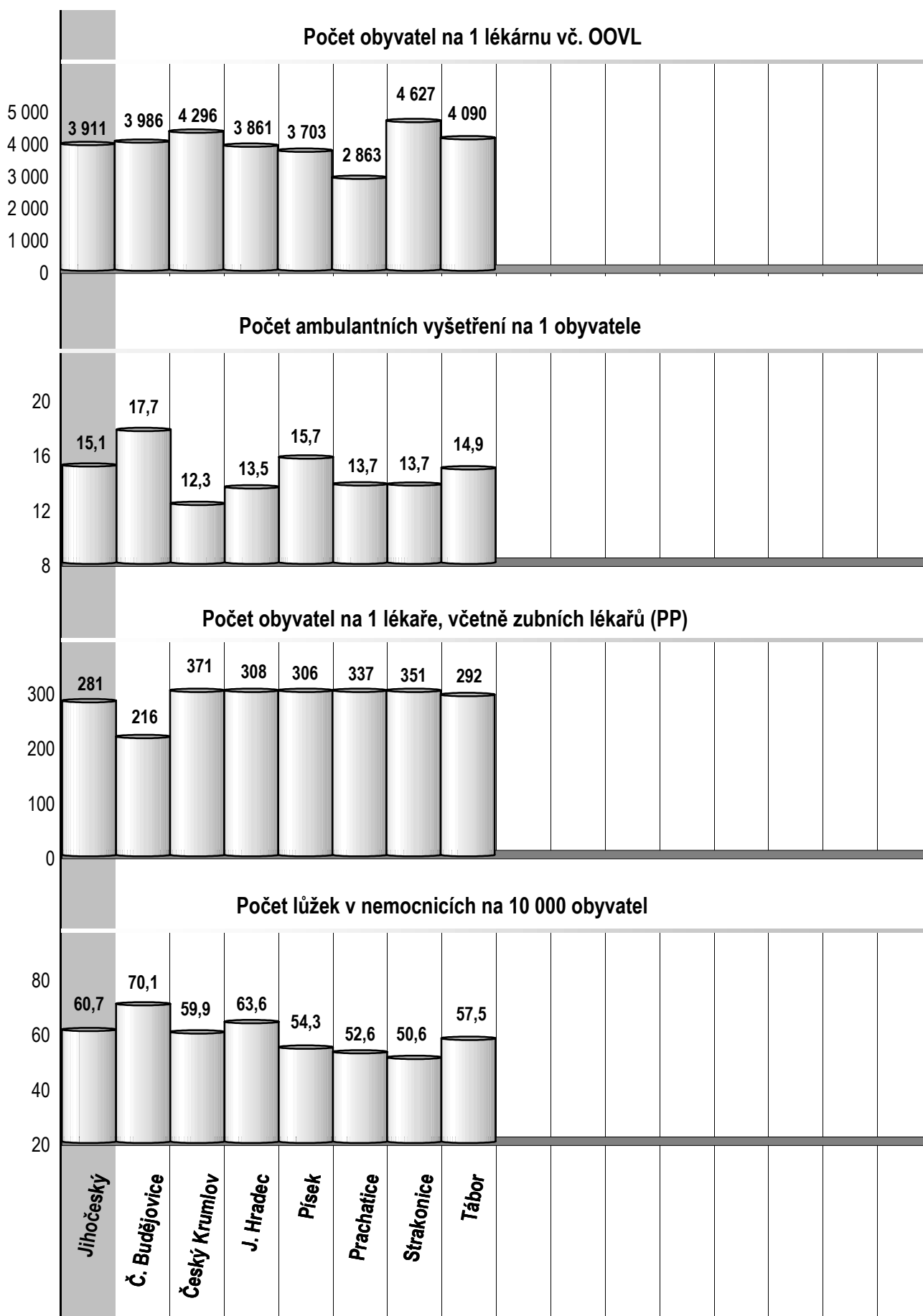
Zdravotnictví okresu Tábor

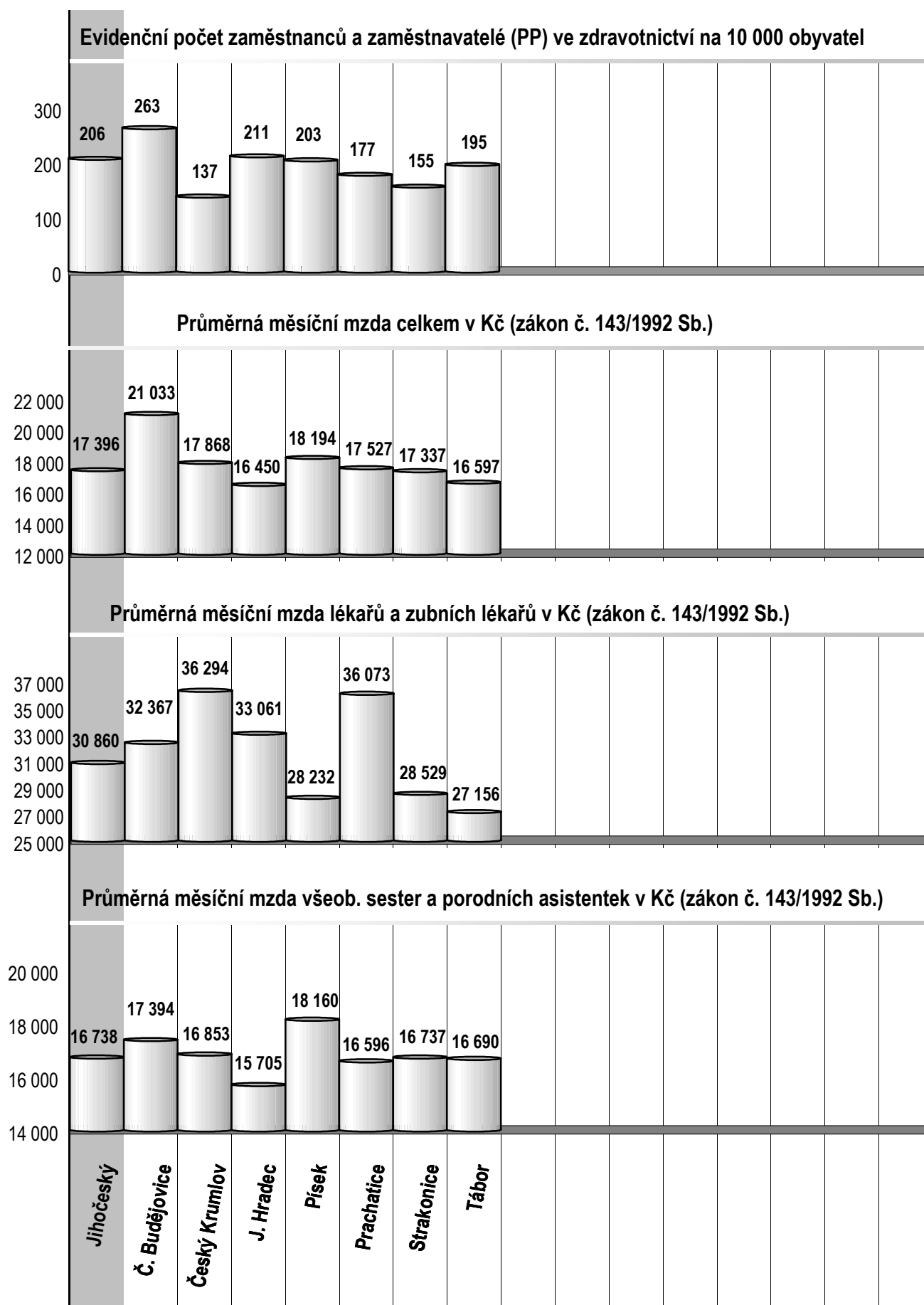
1 Demografie		35 Počty zdravotnických zařízení - pokračování		
2	Počet obyvatel k 1.7.	102 239	41 Léčebny tuberkulózy a respiračních nemocí	-
3	└ z toho: ženy	52 129	42 Psychiatrické léčebny	1
4	Počet obyvatel k 31.12.	102 254	43 Lázeňské léčebny	2
	z toho:		44 Ostatní lůžková zařízení	-
5	└ ženy celkem	52 120	45 Samostatná ambulantní zařízení	245
6	└└ z toho: ženy 15-49 let	24 845	46 Kojenecké ústavy a dětské domovy	-
7	└ děti (0-14 let)	15 102	47 Dětská centra a stacionáře	-
8	└ dorost (15-19 let)	6 527	48 Stacionáře pro dospělé	1
9	Index stáří	103,0	49 Zvláštní zdravotnická zařízení - ostatní	5
10	Mrtvě narození	1	50 Lékárny (vč. OOVL)	25
11	Živě narození	958	51 Výdejny zdravotnických prostředků	1
12	na 1000 obyvatel	9,4	52 Hygienická služba celkem	-
13	Zemřelí do 28 dnů	-	z toho:	
14	na 1 000 živě narozených	-	53 └ zdravotní ústav	-
15	Zemřelí do 1 roku	1	54 └ krajská hygienická stanice	-
16	na 1 000 živě narozených	1,0	55 Ostatní zdravotnická zařízení	3
17	Zemřelí celkem	1 080	56 Lékárenská péče celkem	
18	na 1 000 obyvatel	10,6	57 Počet obyvatel na 1 lékárně (vč. OOVL)	4 090
	z toho:		58 Farmaceuti (přepočtený počet)	51,94
19	└ novotvary	326	59 Farmaceutičtí asistenti (přepočtený počet)	45,73
20	└ nemoci oběhové	511	60 Počet expedovaných receptů a poukazů	898 011
21	└ poranění a otravy	97	61 Tržby za léčiva a zdrav.prostředky na 1 ob.	4 948
22	└ z toho: sebevraždy	20	62 Lůžka	
23	Standardizovaná úmrtnost celkem	807,3	63 Lůžka celkem	1 361
	z toho:		v tom:	
24	└ muži	1 063,8	64 └ nemocnice celkem	588
25	└ ženy	614,6	65 └└ na 10 tis. obyv. k 31.12.	57,5
26	Potraty celkem	348	66 └└ z toho: privátní nemocnice	24
27	na 1 000 žen fertil. věku (15-49 let)	14,0	67 └ léčebny pro dlouhodobě nemocné	-
	z toho:		68 └ léčebny tuberkulózy a respirač. nemocí	-
28	└ umělá přerušení těhotenství (UPT)	212	69 └ psychiatrické léčebny	200
29	na 1 000 žen fertilního věku	8,5	70 └ lázeňské léčebny	^
30	Procento žen užívající antikoncepci	.	71 └ ostatní lůžková zařízení	-
31	Sňatky	485	72 Lékaři, vč. zubních lékařů (PP)	
32	na 1 000 obyvatel	4,7	73 Lůžková péče celkem	79,80
33	Rozvody	275	v tom:	
34	na 1 000 obyvatel	2,7	74 └ nemocnice	67,84
35 Počty zdravotnických zařízení			75 └ léčebny pro dlouhodobě nemocné	-
36	Nemocnice celkem	2	76 └ léčebny tuberkulózy a respirač. nemocí	-
	z toho:		77 └ psychiatrické léčebny	7,43
37	└ nemocnice následné péče	-	78 └ lázeňské léčebny	^
38	└ nemocnice privátní	1	79 └ ostatní lůžková zařízení	-
39	└ z toho: následné péče	-		
40	Léčebny pro dlouhodobě nemocné	-		

Zdravotnictví okresu Tábor

72 Lékaři, vč. zubních lékařů (PP) - pokračování			119 Průměrná měsíční mzda v Kč (zákon č. 143/1992 Sb.)		
80	Ambulantní péče (vč. SVLS) celkem	262,70	120	Celkem	16 597
	v tom:			z toho:	
81	ambulantní části nemocnic	50,58	121	lékaři a zubní lékaři	27 156
82	ambulantní části ost. lůžkových zařízení	0,50	122	ZPBD	17 402
83	samostatná ambulantní zařízení celkem	211,62		z toho:	
	z toho:		123	všeobecné sestry a porodní asistentky	16 690
84	praktičtí lékaři pro dospělé	49,00	124 Průměrná měsíční mzda v Kč (zákon č. 1/1992 Sb.)		
85	praktičtí lékaři pro děti a dorost	22,70	125	Celkem	13 103
86	praktičtí zubní lékaři	60,87		z toho:	
87	praktičtí ženští lékaři	9,25	126	lékaři a zubní lékaři	28 528
88	lékaři specialisté (vyjma SVLS)	46,09	127	všeobecné sestry a porodní asistentky	12 313
89	Společ. vyšetřovací a léčebné složky (SVLS)	18,47	128 Počet ambulantních ošetření (bez SVLS, ZZS a AR)		
90	Ostatní zdravotnická zařízení	8,29	129	Ošetření (vyšetření) v ambulantní péči	1 521 468
91 Evidenční počet zaměstnanců a zaměstnavatelé (PP)			130	na 1 obyvatele	14,9
92	Pracovníci celkem	1 997,22	131 Zdravotní stav		
	v tom:		132	Hospitalizovaní v nem. na 100 000 obyv.	23 513
93	lékaři	283,09	133	Pracovní neschopnost	
94	zubní lékaři	66,87	134	poč. hlášených případů na 100 nem. poj.	69,9
95	farmaceuti	50,94	135	průměrné % pracovní neschopnosti	6,435
96	zdravotničtí pracovníci - nelékaři		136	Nově hlášená vybraná onemocnění	
	v tom:		137	jiné infekce způsob. salmonelami (A02)	326
97	ZPBD	903,92	138	TBC celkem (A15-19)	9
	z toho:		139	z toho: dýchacího ústrojí (A15-16)	9
98	všeobecné sestry a porodní asistentky	709,85	140	syfilis (A50-53)	2
99	ZPSZ	65,45	141	gonokoková infekce (A54)	3
100	ZPOD	222,14	142	virová encefalitida přen. klíšťaty (A84)	7
101	jiní odborní pracovníci (JOP) a dentisté	25,78	143	infekční mononukleóza (B27)	36
102	pedagogičtí pracovníci	-	144	bakteriální meningitida (G00)	1
103	technicko-hospodářští pracovníci (THP)	127,56	145	Nově hlášené případy zhoub. novotvarů a novotvarů in situ (C00-97, D00-09) (r.2002)	689
104	dělníci a provozní pracovníci	251,47		z toho:	
105 Smluvní pracovníci (PP) ve zdravotnictví			146	ZN plic - muži (C33-34)	56
106	Pracovníci celkem	104,24	147	ZN prsu - ženy (C50)	50
	v tom:		148	ZN kolorekta - muži (C18-21)	56
107	lékaři	80,13	149	ZN kolorekta - ženy (C18-21)	36
108	zubní lékaři	0,43	150	Počet živě naroz. dětí s vroz. vadou (r.2003)	35
109	farmaceuti	0,03	151	Počet dispenzar. onemocnění dětí a dorostu	7 007
110	zdravotničtí pracovníci - nelékaři		152	Počet dispenzarizovaných u PL pro dospělé	
	v tom:			pro:	
111	ZPBD	9,91	153	hypertenzní nemoci (I10-15)	15 862
	z toho:		154	ischemické nemoci srdeční (I20-25)	10 580
112	všeobecné sestry a porodní asistentky	9,35	155	cévní nemoci mozku (I60-69)	2 947
113	ZPSZ	-	156	Počet léčených diabetiků k 31.12.	9 615
114	ZPOD	2,50			
115	jiní odborní pracovníci (JOP) a dentisté	-			
116	pedagogičtí pracovníci	-			
117	technicko-hospodářští pracovníci (THP)	2,88			
118	dělníci a provozní pracovníci	8,36			







ZDRAVOTNICTVÍ JIHOČESKÉHO KRAJE 2004

