

Zdravotnictví
Jihočeského kraje 2010

Vydal Ústav zdravotnických informací a statistiky České republiky

Zdravotnictví kraje

Publikace je určena pro rychlou orientaci uživatele o základních charakteristikách zdravotnictví za kraj a jeho jednotlivé okresy. Úvod doplňuje přehled nemocnic a odborných léčebných ústavů rozšířený o základní ukazatele jejich činnosti. Data obsahují informace o obyvatelstvu a jeho pohybu, o síti zdravotnických zařízení a o jejich činnosti, dále uvádí informace o pracovnících a mzdách, o personálním vybavení lékařů podle druhu zařízení, zdravotním stavu obyvatelstva. Publikaci doplňují srovnávací grafy vybraných ukazatelů.

Health Care in Statistical Data Region

The publication facilitates fast information on the basic characteristics of health care in the region and its districts. Introduction is supplemented by a survey of hospitals and specialized therapeutic institutes with basic indicators of their activity. Data concern population and its movement, the network of health establishments and their activities, health personnel and wages, numbers of physicians by types of establishments and the state of health of the population. The publication is supplemented by charts of selected indicators.

© ÚZIS ČR, 2011

ISBN: 978-80-7280-929-5

Obsah

Úvod	5
Definice a vysvětlivky	6
Zkratky, značky v tabulkách.....	10
Přehled základních ukazatelů o činnosti nemocnic a odborných léčebných ústavů	11

Tabulková část

Zdravotnictví Jihočeského kraje	16
Zdravotnictví okresu České Budějovice	18
Zdravotnictví okresu Český Krumlov	20
Zdravotnictví okresu Jindřichův Hradec	22
Zdravotnictví okresu Písek	24
Zdravotnictví okresu Prachatice	26
Zdravotnictví okresu Strakonice	28
Zdravotnictví okresu Tábor	30

Grafická část

Živě narození na 1 000 obyvatel	32
Zemřelí do 1 roku na 1 000 živě narozených	32
Úmrtnost na 1 000 obyvatel	32
Potraty na 1 000 žen fertilního věku	32
Počet obyvatel na 1 lékárnu vč. OOVL	33
Počet ambulantních vyšetření na 1 obyvatele	33
Počet obyvatel na 1 lékaře a zubního lékaře (přepočtený počet)	33
Počet lůžek v nemocnicích na 10 000 obyvatel	33
Evidenční počet zaměstnanců a zaměstnavatelé (přepočtený počet) ve zdravotnictví na 10 000 obyvatel	34
Průměrný měsíční plat celkem v Kč (podle platných předpisů o platu)	34
Průměrný měsíční plat lékařů a zubních lékařů v Kč (podle platných předpisů o platu)	34
Průměrný měsíční plat všeobecných sester a porodních asistentek v Kč (podle platných předpisů o platu)	34

Úvod

Zdravotnictví Jihočeského kraje 2010 je součástí řady jednotných publikací, které jsou vydávány za všechny kraje ČR a umožňují porovnání ukazatelů mezi jednotlivými kraji. Především vydání této publikace (i za ostatní kraje ČR) jsou dostupná na internetových stránkách ústavu www.uzis.cz. Zdrojem dat jsou údaje Národního zdravotnického informačního systému (NZIS), Českého statistického úřadu, České správy sociálního zabezpečení a orgánů ochrany veřejného zdraví.

Publikace Zdravotnictví Jihočeského kraje 2010 charakterizuje okresy Jihočeského kraje z hlediska sítě zdravotnických zařízení, z hlediska demografické struktury a z hlediska zdravotního stavu jejich obyvatel. Kromě souhrnných přehledů jsou uvedeny také základní ukazatele lůžkové péče v nemocnicích a odborných léčebných ústavech kraje. Tyto individuální údaje jsou zveřejňovány na základě souhlasu daného zařízení. Nesouhlasí-li zařízení s publikováním svých individuálních dat, je u příslušného ukazatele uvedena „^“ a - pokud je to možné - je započten pouze do krajského souhrnu.

Pokud není uvedeno jinak, prezentované údaje se týkají roku 2010 a jsou napočteny na obyvatelstvo k 1. 7. 2010. Pouze počty onemocnění zhoubnými novotvary a novotvary in situ, jsou uvedeny za rok 2008 a vrozené vady jsou za narozené v roce 2009, hlášené do dovršení 1 roku věku dítěte, tedy v letech 2009 a 2010.

Počet dispenzarizovaných onemocnění dětí a dorostu, počet dispenzarizovaných u PL pro dospělé a počet léčených diabetiků je uveden v jednotlivých okresech podle sídla ordinace, nikoli podle bydliště nemocného.

Pro ukazatel procento žen užívajících antikoncepci jsou počty těchto žen čerpány z ročního výkazu, kde je sledování podle sídla ordinace. V relaci na ženy ve věku 15–49 let (data podle bydliště) není ukazatel za jednotlivé okresy uveden, protože by mohlo dojít ke zkreslení.

Údaje týkající se zdravotnických zařízení a pracovníků jsou uváděny k 31. 12. 2010. Lékaři vč. zubních lékařů (přepočtené počty) jsou uváděni včetně smluvních pracovníků.

Publikace obsahuje také ukazatel „Náklady na ošetrovací den“, který využívá data ze statistického výkazu E (MZ) 6-02 a je popsán dále v části Definice pojmů. Jedná se o orientační údaj, ve kterém jsou zohledněny náklady na lůžkovou péči a ostatní náklady po vyloučení nákladů na ambulantní péči. Jeho vypovídací schopnost je závislá na schopnosti zdravotnických zařízení oddělit výše uvedené skupiny nákladů.

Zpracoval ÚZIS ČR
Regionální pracoviště Praha
Palackého náměstí 4, P.O.BOX 60
128 01 Praha 2
tel. 224 972 273
e-mail: vlckovae@uzis.cz,
<http://www.uzis.cz>

Definice pojmů

Index stáří: - počet osob ve věku 65 let a více na 100 osob ve věku 0–14 let (k 31.12.)

Úmrtnost:

specifická - úmrtnost v dané věkové skupině

standardizovaná - úmrtnost teoretické evropské populace („evropského standardu“) vypočtená z jednotlivých specifických úmrtností konkrétní populace

kojenecká - počet zemřelých do 1 roku věku na 1 000 živě narozených

novorozenecká - počet zemřelých do 28 dnů věku na 1 000 živě narozených.

Průměrné procento pracovní neschopnosti - podíl kalendářních dnů pracovní neschopnosti na celkovém kalendářním fondu ve sledovaném období.

Ošetření-vyšetření - za jedno ošetření (vyšetření) se považuje soubor všech výkonů provedených při ošetřování jedné fyzické osoby na témže oddělení (pracovišti) nebo v bytě.

Využití lůžek ve dnech (maximální lůžkové kapacity)

= ošetřovací dny / průměrný počet lůžek

- průměrný počet dnů v roce, kdy je lůžko obsazeno pacientem.

Průměrný denní stav obsazených lůžek na 1 lékaře (sestru)

= počet ošetřovacích dnů / (počet dnů ve sledovaném období

x průměrný přepočtený počet lékařů resp. sester).

Náklady na 1 ošetřovací den jde o poměrný údaj, který využívá data z ročního statistického výkazu o ekonomice zdravotnického zařízení a je vypočítán podle následujícího vzorce:

$$L \cdot \{1 + (D + J + N) / (L + A)\} / T$$

Náklady na ošetřovací den za jednotlivá začleněná zařízení jsou k dispozici od roku 2006, kdy se začaly sledovat údaje na výkaze E (MZ) 6 o ekonomice zdravotnického zařízení.

L = náklady na lůžkovou zdravotní péči

D = náklady na zdravotní dopravu

J = náklady na jinou zdravotní péči

N = náklady na výkony nezdravotní

A = náklady na ambulantní péči

T = počet ošetřovacích dnů

Tato metoda není zcela exaktní z hlediska ekonomů, ale poskytuje orientační hodnotu nákladů na ošetřovací den.

Pro výpočet nákladů na ošetřovací den v nemocnici v kraji celkem byly zahrnuty všechny nemocnice bez ohledu na souhlas k publikování.

Vysvětlivky

Procento žen užívajících antikoncepci k 31.12. (řádek 30) je uvedeno pouze za kraj, v okrese tento údaj ztrácí vypovídací hodnotu, proto není uveden

= počet žen užívajících antikoncepci hormonální i nitroděložní ve vztahu k počtu žen ve fertilním věku

Tržby za léčiva a zdravotnické prostředky na 1 obyvatele (řádek 61) se uvádějí v tisících Kč.

= za recepty a poukazy vč. doplatků, volný prodej

Ošetření (vyšetření) v ambulantní péči (bez SVLS, ZZS a AR),

Ošetření (vyšetření) v ambulantní péči (bez SVLS, ZZS a AR) na 1 obyvatele (řádek 130, 131)

= včetně vyšetření LSPP

TBC celkem, z toho TBC dýchacího ústrojí (řádek 139, 140)

= TBC nově zjištěná + recidivy, bakteriologicky ověřená i neověřená; údaj za kraj včetně cizinců s krátkodobým pobytem a bezdomovců

Syfilis, Gonokoková infekce (řádek 141, 142)

= údaj bez cizinců s krátkodobým pobytem a bezdomovců

Nově hlášené případy zhoubných novotvarů a novotvarů in situ (řádky 146–150)

= definitivní údaje za rok 2008; údaj za kraj včetně bezdomovců

Počet živě narozených dětí s vrozenou vadou (řádek 151)

= živě narození s vrozenou vadou zjištěnou do 1 roku života - zpracovány údaje o vrozených vadách u dětí narozených v daném kalendářním roce, tj. v roce 2009, které byly zjištěny do 1 roku jejich věku.

Ke zveřejnění údajů tedy dochází s ročním zpožděním, aby bylo možné zahrnout všechny děti, i ty narozené koncem roku, u kterých se vrozená vada zjistí až těsně před prvními narozeninami (včetně živě narozených s vrozenou vadou, za které nebylo odevzdáno Hlášení vrozené vady, ale vada byla uvedena ve Zprávě o novorozenci).

Přepočtený počet pracovníků - součet úvazků jednotlivých pracovníků zdravotnických zařízení, přepočtený podle délky plné týdenní pracovní doby, stanovené pro dané zařízení či pracoviště. Obvyklá délka pracovní doby je 40 hodin týdně, dále to může být 39,5 hodin (pracoviště TRN), nebo 38,75 hodin (2směnný provoz), 37,5 hodin (3směnný nebo nepřetržitý provoz), 33,5 hodin (zdravotní důvody) a nebo 30 hodin (mladiství).

Počet pracovníků ve zdravotnictví zahrnuje:

- zaměstnance v evidenčním počtu
- zaměstnavatele
- smluvní pracovníky.

Evidenční počet zaměstnanců - počet zaměstnanců všech kategorií daného zařízení či pracoviště, kteří jsou k němu v pracovním, služebním či členském poměru (mají pracovní smlouvu na dobu určitou či neurčitou). Do evidenčního počtu se nezapočítávají např. ženy na mateřské dovolené, osoby na rodičovské dovolené.

Zaměstnavatelé - do počtu zaměstnavatelů jsou zahrnuti ti pracovníci, kteří pracují v daném zdravotnickém zařízení a pracují jako:

- fyzické osoby, nezapsané v obchodním ani živnostenském rejstříku, podnikající na základě zvláštních předpisů (zákon č. 455/1991 Sb.) a zaměstnávají v rámci svého podnikání jiné osoby,
- fyzické osoby, nezapsané v obchodním ani živnostenském rejstříku, podnikající na základě zvláštních předpisů (zákon č. 455/1991 Sb.), kteří nezaměstnávají v rámci svého podnikání jiné osoby a pracují na vlastní účet.

Nepatří sem podnikatelé, kteří pouze vlastní zdravotnické zařízení, ale nepracují v něm.

Smluvní pracovníci - jsou pracovníci, kteří pracují v daném zdravotnickém zařízení a nepatří do evidenčního počtu zaměstnanců, tzn., že pracují např.:

- na dohody o pracích konaných mimo pracovní poměr,
- dočasně přidělení k výkonu práce do jiné organizace (např. stáže),
- na smlouvu dle občanského nebo obchodního zákoníku,
- jako spolupracující rodinný příslušník.

Stejná struktura platí pro lékaře, vč. zubních lékařů (PP) - řádky 72–90.

Kategorie odborných pracovníků ve zdravotnictví jsou určeny:

- zákonem č. 95/2004 Sb., o podmínkách získávání a uznávání odborné způsobilosti a specializované způsobilosti k výkonu zdravotnického povolání lékaře, zubního lékaře a farmaceuta,
- zákonem č. 96/2004 Sb., o podmínkách získávání a uznávání způsobilosti k výkonu nelékařských zdravotnických povolání a k výkonu činností souvisejících s poskytováním zdravotní péče a o změně některých souvisejících zákonů (zákon o nelékařských zdravotnických povoláních).

Kategorie odborných pracovníků ve zdravotnictví a jejich činnosti podle zákona č. 96/2004 Sb.:

- zdravotničtí pracovníci nelékaři s odbornou způsobilostí (ZPBD) - § 5 až § 21a, v publikaci je kategorie ZPBD rozdělena na:
 - všeobecné sestry, porodní asistentky (§ 5 a § 6),
 - ostatní zdravotničtí pracovníci nelékaři s odbornou způsobilostí (§ 7 až § 21a),
- zdravotničtí pracovníci nelékaři s odbornou a specializovanou způsobilostí (ZPSZ) - § 22 až § 28,
- zdravotničtí pracovníci nelékaři pod odborným dohledem nebo přímým vedením (ZPOD) - § 29 až § 42,
- jiní odborní pracovníci nelékaři s odbornou způsobilostí (JOP) - § 43.

Odměňování ve zdravotnictví:

- Podle **platných předpisů o platu** ve znění pozdějších předpisů jsou odměňováni zaměstnanci ve zdravotnických organizacích přímo řízených MZ a v organizacích řízených územními orgány, tj. kraji, městy a obcemi. Jedná se o příspěvkové organizace a organizační složky státu.
- Podle **platných předpisů o mzdě** ve znění pozdějších předpisů jsou odměňováni zaměstnanci v privátních zdravotnických zařízeních, tj. ve zdravotnických zařízeních zřízených fyzickou osobou, církví, jinou právnickou osobou, a zaměstnanci všech lázeňských organizací.

Při výpočtu průměrné mzdy se vychází ze souboru zařízení, který tvoří všechna lůžková zařízení včetně lázní a 5 % výběr ambulantních zdravotnických zařízení.

Zkratky

AR	anesteziologicko-resuscitační (oddělení)
DIOP	dlouhodobá intenzivní ošetrovatelská péče
DIP	dlouhodobá intenzivní péče
JIP	jednotka intenzivní péče
LDN	léčebna pro dlouhodobě nemocné
LSPP	lékařská služba první pomoci
OOVL	odloučená oddělení výdeje léčiv
PL	praktický lékař
PP	přepočtený počet
SVLS	společné vyšetřovací a léčebné složky
TBC	tuberkulóza
TRN	TBC + respirační nemoci
UPT	umělé přerušování těhotenství
ZZS	zdravotnická záchranná služba

Značky v tabulkách

Ležatá čárka (-)	v tabulce na místě čísla značí, že se jev nevyskytoval.
Nula (0; 0,0; 0,00)	znamená, že se jev vyskytl, ale hodnota vypočteného ukazatele je menší než polovina jednotky použité v tabulce.
Tečka (.)	na místě čísla značí, že údaj není k dispozici nebo je nespolehlivý.
Ležatý křížek (x)	značí, že zápis není možný z logických důvodů.
Stříška (^)	ke zveřejnění údajů nebyl dán souhlas.

Zdravotnická zařízení - Jihočeský kraj

Jihočeský

Nemocnice celkem

Počet		Prům. obsazená lůžka na 1 úvazek		Využití lůžek ve dnech	Průměrná ošetřovací doba	Náklady na 1 ošetřovací den
lůžek k 31.12.	hospitalizovaných	lékaře/den	sestry u lůžka/den			
akutní péče						
3 147	123 932	3,9	1,1	241,8	6,1	.
následná péče						
391	3 407	16,1	3,0	305,3	35,5	.
péče celkem						
3 538	126 279	4,4	1,2	248,9	7,0	4 815

OLÚ celkem

Počet		Prům. obsazená lůžka na 1 úvazek		Využití lůžek ve dnech	Průměrná ošetřovací doba	Náklady na 1 ošetřovací den
lůžek k 31.12.	hospitalizovaných	lékaře/den	sestry u lůžka/den			
885	5 768	15,2	2,7	290,5	44,6	1 601

České Budějovice

Nemocnice České Budějovice, a.s.

Počet		Prům. obsazená lůžka na 1 úvazek		Využití lůžek ve dnech	Průměrná ošetřovací doba	Náklady na 1 ošetřovací den
lůžek k 31.12.	hospitalizovaných	lékaře/den	sestry u lůžka/den			
akutní péče						
1 272	49 939	4,1	1,0	250,5	6,4	^
péče celkem						
1 272	49 939	4,1	1,0	250,5	6,4	^

interní (90 z toho JIP 8), kardiologie (62 z toho JIP 14), gastroenterologie (32 z toho JIP 8), infekční (84 z toho JIP 6), TRN (27), neurologie (47), psychiatrie (42), pediatrie (91 z toho JIP 11), gynekologie (119 z toho JIP 13, porodnice 30), neonatologie (85 z toho JIP 29), chirurgie (121 z toho JIP 10), neurochirurgie (26 z toho JIP 5), kardiochirurgie (43 z toho JIP 24), traumatologie (82 z toho JIP 8), AR (15), ortopedie (46 z toho JIP 12), urologie (60 z toho JIP 6), ORL (32), oftalmologie (28), dermatovenerologie (28), radiační onkologie (66 z toho JIP 4), rehabilitace a fyzikální medicína (34), nukleární medicína (12)

OLÚ - Nemocnice České Budějovice, a.s. - Plicní léčebna

Počet		Prům. obsazená lůžka na 1 úvazek		Využití lůžek ve dnech	Průměrná ošetřovací doba	Náklady na 1 ošetřovací den
lůžek k 31.12.	hospitalizovaných	lékaře/den	sestry u lůžka/den			
50	411	15,5	2,4	215,6	26,3	^

TRN (50)

OLÚ - Nemocnice České Budějovice, a.s. - LDN

Počet		Prům. obsazená lůžka na 1 úvazek		Využití lůžek ve dnech	Průměrná ošetřovací doba	Náklady na 1 ošetřovací den
lůžek k 31.12.	hospitalizovaných	lékaře/den	sestry u lůžka/den			
263	1 954	13,7	2,6	278,4	37,5	^

ošetřovatelská péče (263)

Zdravotnická zařízení - Jihočeský kraj

Český Krumlov

Nemocnice Český Krumlov, a.s.

Počet		Prům. obsazená lůžka na 1 úvazek		Využití lůžek ve dnech	Průměrná ošetřovací doba	Náklady na 1 ošetřovací den
lůžek k 31.12.	hospitalizovaných	lékaře/den	sestry u lůžka/den			
akutní péče						
195	9 307	4,3	1,5	265,1	5,6	^
následná péče						
88	1 011	21,1	4,5	369,4	32,2	^
péče celkem						
283	9 972	6,2	2,0	297,5	8,4	^

interní (67 z toho JIP 6), pediatrie (30 z toho neonatologie 10), gynekologie (36 z toho porodnice 19), chirurgie (66 z toho JIP 11), AR (5), ošetrovatelská péče (88)

OLÚ - Psychiatrická léčebna Červený Dvůr, Český Krumlov

Počet		Prům. obsazená lůžka na 1 úvazek		Využití lůžek ve dnech	Průměrná ošetřovací doba	Náklady na 1 ošetřovací den
lůžek k 31.12.	hospitalizovaných	lékaře/den	sestry u lůžka/den			
103	684	17,5	3,6	365,3	55,0	^

psychiatrie (103)

Jindřichův Hradec

Nemocnice Jindřichův Hradec, a.s.

Počet		Prům. obsazená lůžka na 1 úvazek		Využití lůžek ve dnech	Průměrná ošetřovací doba	Náklady na 1 ošetřovací den
lůžek k 31.12.	hospitalizovaných	lékaře/den	sestry u lůžka/den			
akutní péče						
348	13 962	3,5	1,2	234,5	5,8	^
následná péče						
51	395	12,7	3,2	319,2	45,1	^
péče celkem						
399	14 182	4,0	1,3	246,2	7,0	^

interní (87 z toho JIP 6), neurologie (25), pediatrie (44 z toho JIP 5, neonatologie 19), gynekologie (40 z toho porodnice 19), chirurgie (66 z toho JIP 11), AR (5), ortopedie (25), urologie (19), ORL (22), oftalmologie (15), ošetrovatelská péče (51)

Nemocnice Dačice, a.s., Dačice

Počet		Prům. obsazená lůžka na 1 úvazek		Využití lůžek ve dnech	Průměrná ošetřovací doba	Náklady na 1 ošetřovací den
lůžek k 31.12.	hospitalizovaných	lékaře/den	sestry u lůžka/den			
následná péče						
56	506	13,3	1,9	262,5	29,1	1 980
péče celkem						
56	506	13,3	1,9	262,5	29,1	1 980

rehab. a fyz. medicíny (26), ošetrovatelská péče (30)

Zdravotnická zařízení - Jihočeský kraj

Písek

Nemocnice Písek, a.s.

Počet		Prům. obsazená lůžka na 1 úvazek		Využití lůžek ve dnech	Průměrná ošetřovací doba	Náklady na 1 ošetřovací den
lůžek k 31.12.	hospitalizovaných	lékaře/den	sestry u lůžka/den			
akutní péče						
378	14 616	4,9	1,1	224,3	5,8	^
následná péče						
5	32	24,0	1,4	350,4	55,6	^
péče celkem						
383	14 648	5,0	1,1	225,9	5,9	^

interní (72 z toho JIP 5), infekční (30), neurologie (31 z toho JIP 4), pediatrie (57 z toho JIP 9, neonatologie 22), gynekologie (47 z toho JIP 3, porodnice 22), chirurgie (71 z toho JIP 8), AR (5), ortopedie (42 z toho JIP 7), urologie (23), DIOP (5)

OLÚ - Nemocnice Písek, a.s. - LDN

Počet		Prům. obsazená lůžka na 1 úvazek		Využití lůžek ve dnech	Průměrná ošetřovací doba	Náklady na 1 ošetřovací den
lůžek k 31.12.	hospitalizovaných	lékaře/den	sestry u lůžka/den			
54	563	21,1	2,2	285,2	27,4	^

ošetřovatelská péče (54)

OLÚ - Písecká zdravotní, a.s., PL "U Honzíčka", Písek

Počet		Prům. obsazená lůžka na 1 úvazek		Využití lůžek ve dnech	Průměrná ošetřovací doba	Náklady na 1 ošetřovací den
lůžek k 31.12.	hospitalizovaných	lékaře/den	sestry u lůžka/den			
57	389	11,6	3,1	350,5	51,4	^

psychiatrie (57)

Prachatice

Nemocnice Prachatice, a.s.

Počet		Prům. obsazená lůžka na 1 úvazek		Využití lůžek ve dnech	Průměrná ošetřovací doba	Náklady na 1 ošetřovací den
lůžek k 31.12.	hospitalizovaných	lékaře/den	sestry u lůžka/den			
akutní péče						
175	6 366	4,3	1,3	224,3	6,2	^
péče celkem						
175	6 366	4,3	1,3	224,3	6,2	^

interní (55 z toho JIP 4), pediatrie (37 z toho neonatologie 13), gynekologie (30), chirurgie (53 z toho JIP 5)

BH - Nemocnice Vimperk a.s., Vimperk

Počet		Prům. obsazená lůžka na 1 úvazek		Využití lůžek ve dnech	Průměrná ošetřovací doba	Náklady na 1 ošetřovací den
lůžek k 31.12.	hospitalizovaných	lékaře/den	sestry u lůžka/den			
následná péče						
80	437	12,2	3,1	223,1	40,8	1 835
péče celkem						
80	437	12,2	3,1	223,1	40,8	1 835

ošetřovatelská péče (80)

Zdravotnická zařízení - Jihočeský kraj**OLÚ - Nemocnice Prachatice, a.s. - LDN, Prachatice**

Počet		Prům. obsazená lůžka na 1 úvazek		Využití lůžek ve dnech	Průměrná ošetřovací doba	Náklady na 1 ošetřovací den
lůžek k 31.12.	hospitalizovaných	lékaře/den	sestry u lůžka/den			
25	263	15,7	3,0	321,5	30,6	^

ošetřovatelská péče (25)

OLÚ - Hospic sv. Jana N. Neumanna, Prachatice

Počet		Prům. obsazená lůžka na 1 úvazek		Využití lůžek ve dnech	Průměrná ošetřovací doba	Náklady na 1 ošetřovací den
lůžek k 31.12.	hospitalizovaných	lékaře/den	sestry u lůžka/den			
30	176	11,7	1,6	268,8	46,0	^

paliativní péče (30)

Strakonice**Nemocnice Strakonice, a.s.**

Počet		Prům. obsazená lůžka na 1 úvazek		Využití lůžek ve dnech	Průměrná ošetřovací doba	Náklady na 1 ošetřovací den
lůžek k 31.12.	hospitalizovaných	lékaře/den	sestry u lůžka/den			
akutní péče						
304	11 957	4,2	1,2	219,0	5,6	^
následná péče						
41	399	14,0	2,6	336,4	34,6	^
péče celkem						
345	12 160	4,8	1,3	232,9	6,6	^

interní (69 z toho JIP 10), TRN (25), neurologie (25), pediatrie (34 z toho JIP 4), gynekologie (57 z toho porodnice 14, neonatologie 12), chirurgie (66 z toho JIP 6), AR (5), oftalmologie (10), dermatovenerologie (13), ošetřovatelská péče 36 (z toho DIOP 5)

OLÚ - Psychiatrická léčebna, Lnáře

Počet		Prům. obsazená lůžka na 1 úvazek		Využití lůžek ve dnech	Průměrná ošetřovací doba	Náklady na 1 ošetřovací den
lůžek k 31.12.	hospitalizovaných	lékaře/den	sestry u lůžka/den			
70	598	25,1	3,0	330,3	38,7	^

psychiatrie (70)

OLÚ - BH - Nemocnice Volyně s.r.o., Volyně

Počet		Prům. obsazená lůžka na 1 úvazek		Využití lůžek ve dnech	Průměrná ošetřovací doba	Náklady na 1 ošetřovací den
lůžek k 31.12.	hospitalizovaných	lékaře/den	sestry u lůžka/den			
73	274	8,6	5,9	249,1	66,4	^

ošetřovatelská péče (73)

Zdravotnická zařízení - Jihočeský kraj

Tábor

Nemocnice Tábor, a.s.

Počet		Prům. obsazená lůžka na 1 úvazek		Využití lůžek ve dnech	Průměrná ošetřovací doba	Náklady na 1 ošetřovací den
lůžek k 31.12.	hospitalizovaných	lékaře/den	sestry u lůžka/den			
akutní péče						
475	17 787	3,0	1,2	249,5	6,7	^
následná péče						
70	628	13,5	2,8	320,7	35,7	^
péče celkem						
545	18 094	3,4	1,4	258,7	7,8	^

interní (129 z toho JIP 11), infekční (20), TRN (30), neurologie (25), psychiatrie (23), pediatrie (48 z toho JIP 3, neonatologie 18), gynekologie (40 z toho porodnice 24), chirurgie (76 z toho JIP 12), AR (5), ortopedie (30), urologie (15), ORL (12), rehabilitace a fyzikální medicína (22), ošetřovatelská péče (70)

OLÚ - Dětská psychiatrická léčebna, Opařany

Počet		Prům. obsazená lůžka na 1 úvazek		Využití lůžek ve dnech	Průměrná ošetřovací doba	Náklady na 1 ošetřovací den
lůžek k 31.12.	hospitalizovaných	lékaře/den	sestry u lůžka/den			
160	459	21,0	2,0	266,8	93,0	^

dětská psychiatrie (160)

Zdravotnictví - Jihočeský kraj

1 Demografie		35 Počty zdravotnických zařízení - pokračování		
2	Počet obyvatel k 1.7.	637 910	41 Léčebny tuberkulózy a respiračních nemocí	1
3	└ z toho: ženy	323 399	42 Psychiatrické léčebny	4
4	Počet obyvatel k 31.12.	638 706	43 Lázeňské léčebny	5
	z toho:		44 Ostatní lůžková zařízení	1
5	└ ženy celkem	323 826	45 Samostatná ambulantní zařízení	1 462
6	└└ z toho: ženy 15-49 let	152 166	46 Kojenecké ústavy a dětské domovy	1
7	└ děti (0-14 let)	92 715	47 Dětská centra a stacionáře	-
8	└ dorost (15-19 let)	36 343	48 Stacionáře pro dospělé	-
9	Index stáří	106,8	49 Zvláštní zdravotnická zařízení - ostatní	20
10	Mrtvě narození	26	50 Lékárny (vč. OOVL)	172
11	Živě narození	6 933	51 Výdejny zdravotnických prostředků	20
12	na 1000 obyvatel	10,9	52 Orgány ochrany veřejného zdraví	2
13	Zemřelí do 28 dnů	14	z toho:	
14	na 1 000 živě narozených	2,0	53 └ zdravotní ústav	1
15	Zemřelí do 1 roku	20	54 └ krajská hygienická stanice	1
16	na 1 000 živě narozených	2,9	55 Ostatní zdravotnická zařízení	4
17	Zemřelí celkem	6 416	56 Lékárenská péče celkem	
18	na 1 000 obyvatel	10,1	57 Počet obyvatel na 1 lékárně (vč. OOVL)	3 713
	z toho:		58 Farmaceuti (přepočtený počet)	308,74
19	└ novotvary	1 765	59 Farmaceutičtí asistenti (přepočtený počet)	249,22
20	└ nemoci oběhové	3 167	60 Počet expedovaných receptů a poukazů	4 246 464
21	└ poranění a otravy	377	61 Tržby za léčiva a zdrav.prostředky na 1 ob.	5 559
22	└ z toho: sebevraždy	82	62 Lůžka	
23	Standardizovaná úmrtnost celkem	717,1	63 Lůžka celkem	5 911
	z toho:		v tom:	
24	└ muži	920,5	64 └ nemocnice celkem	3 538
25	└ ženy	556,4	65 └ na 10 tis. obyv. k 31.12.	55,4
26	Potraty celkem	2 323	66 └ nem. soukromé (zřiz. fyz. nebo práv. os.)	3 538
27	na 1 000 žen fertil. věku (15-49 let)	15,3	67 └ léčebny pro dlouhodobě nemocné	415
	z toho:		68 └ léčebny tuberkulózy a respirač. nemocí	50
28	└ umělá přerušení těhotenství (UPT)	1 348	69 └ psychiatrické léčebny	390
29	na 1 000 žen fertilního věku	8,9	70 └ lázeňské léčebny	1 488
30	Procento žen užívající antikoncepci	52,0	71 └ ostatní lůžková zařízení	30
31	Sňatky	2 891	72 Lékaři, vč. zubních lékařů (PP)	
32	na 1 000 obyvatel	4,5	73 Lůžková péče celkem	637,61
33	Rozvody	1 863	v tom:	
34	na 1 000 obyvatel	2,9	74 └ nemocnice	572,65
35 Počty zdravotnických zařízení			75 └ léčebny pro dlouhodobě nemocné	25,26
36	Nemocnice celkem	9	76 └ léčebny tuberkulózy a respirač. nemocí	1,90
	z toho:		77 └ psychiatrické léčebny	18,57
37	└ nemocnice následné péče	2	78 └ lázeňské léčebny	17,23
38	└ nem. soukromé (zřiz. fyz. nebo práv. os.)	9	79 └ ostatní lůžková zařízení	2,00
39	└ z toho: následné péče	2		
40	Léčebny pro dlouhodobě nemocné	4		

Zdravotnictví - Jihočeský kraj

72 Lékaři, vč. zubních lékařů (PP) - pokračování		119 Prům. měs. plat v Kč (dle platných předpisů o platu)		
80	Ambulantní péče (vč. SVLS) celkem	1 820,54	120 Celkem	27 912
	v tom:		z toho:	
81	ambulantní části nemocnic	476,42	121 lékaři a zubní lékaři	43 887
82	ambulantní části ost. lůžkových zařízení	3,10	122 všeobecné sestry a porodní asistentky	26 932
83	samostatná ambulantní zařízení celkem	1 341,02	123 ost.zdrav.prac. nelékaři s odb.způsobností	32 117
	z toho:		124 Prům. měs. mzda v Kč (dle platných předpisů o mzdě)	
84	praktičtí lékaři pro dospělé	299,06	125 Celkem	25 659
85	praktičtí lékaři pro děti a dorost	127,40	z toho:	
86	praktičtí zubní lékaři	355,81	126 lékaři a zubní lékaři	50 834
87	praktičtí ženští lékaři	79,41	127 všeobecné sestry a porodní asistentky	24 183
88	lékaři specialisté (vyjma SVLS)	323,78	128 ost.zdrav.prac. nelékaři s odb.způsobností	24 508
89	Společ. vyšetřovací a léčebné složky (SVLS)	186,87	129 Počet ambulantních ošetření (bez SVLS, ZZS a AR)	
90	Ostatní zdravotnická zařízení	98,68	130 Ošetření (vyšetření) v ambulantní péči	7 950 963
91 Evidenční počet zaměstnanců a zaměstnavatelé (PP)			131 na 1 obyvatele	12,5
92	Pracovníci celkem	12 538,97	132 Zdravotní stav	
	v tom:		133 Hospitalizovaní v nem. na 100 000 obyv.	21 406
93	lékaři	1 946,02	134 Pracovní neschopnost	
94	zubní lékaři	386,12	135 poč. hlášených případů na 100 nem. poj.	32,3
95	farmaceuti	315,94	136 průměrné % pracovní neschopnosti	4,210
96	ostatní odborní pracovníci ve zdravotnictví	7 968,08	137 Nově hlášená vybraná onemocnění	
	v tom:		138 jiné infekce způsob. salmonelami (A02)	558
97	ZPBD	5 746,98	139 TBC celkem (A15-19)	21
	z toho:		140 z toho: dýchacího ústrojí (A15-16)	21
98	všeobecné sestry a porodní asistentky	4 374,13	141 syfilis (A50-53)	45
99	ZPSZ	476,12	142 gonokoková infekce (A54)	15
100	ZPOD	1 544,38	143 virová encefalitida přen. klíšťaty (A84)	103
101	jiní odborní pracovníci (JOP) a dentisté	200,60	144 infekční mononukleóza (B27)	100
102	pedagogičtí pracovníci	3,97	145 bakteriální meningitida (G00)	6
103	technicko-hospodářští pracovníci (THP)	738,23	146 Nově hlášené případy zhoub. novotvarů a novotvarů in situ (C00-97, D00-09) (r.2008)	5 051
104	dělníci a provozní pracovníci	1 180,61	z toho:	
105 Smluvní pracovníci (PP) ve zdravotnictví			147 ZN plic - muži (C33-34)	334
106	Pracovníci celkem	416,55	148 ZN prsu - ženy (C50)	353
	v tom:		149 ZN kolorekta - muži (C18-21)	319
107	lékaři	221,47	150 ZN kolorekta - ženy (C18-21)	201
108	zubní lékaři	1,82	151 Počet živě naroz. dětí s vroz. vadou (r.2009)	350
109	farmaceuti	5,00	152 Počet dispenzar. onemocnění dětí a dorostu	47 631
110	ostatní odborní pracovníci ve zdravotnictví	136,90	153 Počet dispenzarizovaných u PL pro dospělé pro:	
	v tom:		154 hypertenzní nemoci (I10-15)	107 716
111	ZPBD	94,93	155 ischemické nemoci srdeční (I20-25)	48 619
	z toho:		156 cévní nemoci mozku (I60-69)	15 322
112	všeobecné sestry a porodní asistentky	75,40	157 Počet léčených diabetiků k 31.12.	51 444
113	ZPSZ	5,28		
114	ZPOD	35,83		
115	jiní odborní pracovníci (JOP) a dentisté	0,86		
116	pedagogičtí pracovníci	-		
117	technicko-hospodářští pracovníci (THP)	14,57		
118	dělníci a provozní pracovníci	36,79		

Zdravotnictví okresu České Budějovice

1 Demografie		35 Počty zdravotnických zařízení - pokračování		
2	Počet obyvatel k 1.7.	187 169	41 Léčebny tuberkulózy a respiračních nemocí	1
3	└ z toho: ženy	95 463	42 Psychiatrické léčebny	-
4	Počet obyvatel k 31.12.	187 799	43 Lázeňské léčebny	-
	z toho:		44 Ostatní lůžková zařízení	-
5	└ ženy celkem	95 783	45 Samostatná ambulantní zařízení	475
6	└└ z toho: ženy 15-49 let	46 059	46 Kojenecké ústavy a dětské domovy	-
7	└ děti (0-14 let)	27 185	47 Dětská centra a stacionáře	-
8	└ dorost (15-19 let)	10 450	48 Stacionáře pro dospělé	-
9	Index stáří	104,7	49 Zvláštní zdravotnická zařízení - ostatní	5
10	Mrtvě narození	8	50 Lékárny (vč. OOVL)	50
11	Živě narození	2 193	51 Výdejny zdravotnických prostředků	7
12	na 1000 obyvatel	11,7	52 Orgány ochrany veřejného zdraví	2
13	Zemřelí do 28 dnů	6	z toho:	
14	na 1 000 živě narozených	2,7	53 └ zdravotní ústav	1
15	Zemřelí do 1 roku	8	54 └ krajská hygienická stanice	1
16	na 1 000 živě narozených	3,6	55 Ostatní zdravotnická zařízení	1
17	Zemřelí celkem	1 804	56 Lékárenská péče celkem	
18	na 1 000 obyvatel	9,6	57 Počet obyvatel na 1 lékárně (vč. OOVL)	3 756
	z toho:		58 Farmaceuti (přepočtený počet)	107,11
19	└ novotvary	509	59 Farmaceutičtí asistenti (přepočtený počet)	83,75
20	└ nemoci oběhové	927	60 Počet expedovaných receptů a poukazů	1 483 010
21	└ poranění a otravy	88	61 Tržby za léčiva a zdrav.prostředky na 1 ob.	8 270
22	└ z toho: sebevraždy	20	62 Lůžka	
23	Standardizovaná úmrtnost celkem	699,7	63 Lůžka celkem	1 585
	z toho:		v tom:	
24	└ muži	904,7	64 └ nemocnice celkem	1 272
25	└ ženy	550,6	65 └ na 10 tis. obyv. k 31.12.	67,7
26	Potraty celkem	793	66 └ nem. soukromé (zřiz. fyz. nebo práv. os.)	1 272
27	na 1 000 žen fertil. věku (15-49 let)	17,2	67 └ léčebny pro dlouhodobě nemocné	263
	z toho:		68 └ léčebny tuberkulózy a respirač. nemocí	50
28	└ umělá přerušení těhotenství (UPT)	432	69 └ psychiatrické léčebny	-
29	na 1 000 žen fertilního věku	9,4	70 └ lázeňské léčebny	-
30	Procento žen užívající antikoncepci	.	71 └ ostatní lůžková zařízení	-
31	Sňatky	898	72 Lékaři, vč. zubních lékařů (PP)	
32	na 1 000 obyvatel	4,8	73 Lůžková péče celkem	234,22
33	Rozvody	525	v tom:	
34	na 1 000 obyvatel	2,8	74 └ nemocnice	216,12
35 Počty zdravotnických zařízení			75 └ léčebny pro dlouhodobě nemocné	16,20
36	Nemocnice celkem	1	76 └ léčebny tuberkulózy a respirač. nemocí	1,90
	z toho:		77 └ psychiatrické léčebny	-
37	└ nemocnice následné péče	-	78 └ lázeňské léčebny	-
38	└ nem. soukromé (zřiz. fyz. nebo práv. os.)	1	79 └ ostatní lůžková zařízení	-
39	└ z toho: následné péče	-		
40	Léčebny pro dlouhodobě nemocné	1		

Zdravotnictví okresu České Budějovice

72 Lékaři, vč. zubních lékařů (PP) - pokračování			119 Prům. měs. plat v Kč (dle platných předpisů o platu)		
80	Ambulantní péče (vč. SVLS) celkem	658,19	120	Celkem	30 526
	v tom:			z toho:	
81	ambulantní části nemocnic	188,17	121	lékaři a zubní lékaři	42 026
82	ambulantní části ost. lůžkových zařízení	0,10	122	všeobecné sestry a porodní asistentky	31 968
83	samostatná ambulantní zařízení celkem	469,92	123	ost.zdrav.prac. nelékaři s odb.způsobností	32 351
	z toho:		124 Prům. měs. mzda v Kč (dle platných předpisů o mzdě)		
84	praktičtí lékaři pro dospělé	86,09	125	Celkem	29 982
85	praktičtí lékaři pro děti a dorost	37,25		z toho:	
86	praktičtí zubní lékaři	116,87	126	lékaři a zubní lékaři	59 854
87	praktičtí ženští lékaři	24,18	127	všeobecné sestry a porodní asistentky	25 664
88	lékaři specialisté (vyjma SVLS)	128,97	128	ost.zdrav.prac. nelékaři s odb.způsobností	25 031
89	Společ. vyšetřovací a léčebné složky (SVLS)	82,91	129 Počet ambulantních ošetření (bez SVLS, ZZS a AR)		
90	Ostatní zdravotnická zařízení	97,98	130	Ošetření (vyšetření) v ambulantní péči	2 777 000
91 Evidenční počet zaměstnanců a zaměstnavatelé (PP)			131	na 1 obyvatele	14,8
92	Pracovníci celkem	4 727,76	132 Zdravotní stav		
	v tom:		133	Hospitalizovaní v nem. na 100 000 obyv.	19 625
93	lékaři	778,94	134	Pracovní neschopnost	
94	zubní lékaři	128,78	135	poč. hlášených případů na 100 nem. poj.	31,3
95	farmaceuti	109,61	136	průměrné % pracovní neschopnosti	3,998
96	ostatní odborní pracovníci ve zdravotnictví	3 207,60	137	Nově hlášená vybraná onemocnění	
	v tom:		138	jiné infekce způsob. salmonelami (A02)	160
97	ZPBD	2 313,14	139	TBC celkem (A15-19)	7
	z toho:		140	z toho: dýchacího ústrojí (A15-16)	7
98	všeobecné sestry a porodní asistentky	1 629,33	141	syfilis (A50-53)	19
99	ZPSZ	176,43	142	gonokoková infekce (A54)	7
100	ZPOD	557,71	143	virová encefalitida přen. klíšťaty (A84)	30
101	jiní odborní pracovníci (JOP) a dentisté	160,32	144	infekční mononukleóza (B27)	8
102	pedagogičtí pracovníci	1,50	145	bakteriální meningitida (G00)	3
103	technicko-hospodářští pracovníci (THP)	268,83	146	Nově hlášené případy zhoub. novotvarů a novotvarů in situ (C00-97, D00-09) (r.2008)	1 638
104	dělníci a provozní pracovníci	232,50		z toho:	
105 Smluvní pracovníci (PP) ve zdravotnictví			147	ZN plic - muži (C33-34)	92
106	Pracovníci celkem	152,28	148	ZN prsu - ženy (C50)	123
	v tom:		149	ZN kolorekta - muži (C18-21)	93
107	lékaři	79,35	150	ZN kolorekta - ženy (C18-21)	53
108	zubní lékaři	1,82	151	Počet živě naroz. dětí s vroz. vadou (r.2009)	67
109	farmaceuti	2,50	152	Počet dispenzar. onemocnění dětí a dorostu	13 040
110	ostatní odborní pracovníci ve zdravotnictví	54,76	153	Počet dispenzarizovaných u PL pro dospělé pro:	
	v tom:		154	hypertenzní nemoci (I10-15)	29 998
111	ZPBD	45,00	155	ischemické nemoci srdeční (I20-25)	11 653
	z toho:		156	cévní nemoci mozku (I60-69)	4 543
112	všeobecné sestry a porodní asistentky	36,46	157	Počet léčených diabetiků k 31.12.	14 401
113	ZPSZ	0,65			
114	ZPOD	9,01			
115	jiní odborní pracovníci (JOP) a dentisté	0,10			
116	pedagogičtí pracovníci	-			
117	technicko-hospodářští pracovníci (THP)	5,22			
118	dělníci a provozní pracovníci	8,63			

Zdravotnictví okresu Český Krumlov

1 Demografie		35 Počty zdravotnických zařízení - pokračování		
2	Počet obyvatel k 1.7.	61 626	41 Léčebny tuberkulózy a respiračních nemocí	-
3	└ z toho: ženy	30 696	42 Psychiatrické léčebny	1
4	Počet obyvatel k 31.12.	61 706	43 Lázeňské léčebny	-
	z toho:		44 Ostatní lůžková zařízení	-
5	└ ženy celkem	30 747	45 Samostatná ambulantní zařízení	128
6	└└ z toho: ženy 15-49 let	14 907	46 Kojenecké ústavy a dětské domovy	-
7	└ děti (0-14 let)	9 814	47 Dětská centra a stacionáře	-
8	└ dorost (15-19 let)	3 670	48 Stacionáře pro dospělé	-
9	Index stáří	80,3	49 Zvláštní zdravotnická zařízení - ostatní	-
10	Mrtvě narození	3	50 Lékárny (vč. OOVL)	16
11	Živě narození	693	51 Výdejny zdravotnických prostředků	-
12	na 1000 obyvatel	11,2	52 Orgány ochrany veřejného zdraví	-
13	Zemřelí do 28 dnů	-	z toho:	
14	na 1 000 živě narozených	-	53 └ zdravotní ústav	-
15	Zemřelí do 1 roku	2	54 └ krajská hygienická stanice	-
16	na 1 000 živě narozených	2,9	55 Ostatní zdravotnická zařízení	-
17	Zemřelí celkem	557	56 Lékárenská péče celkem	
18	na 1 000 obyvatel	9,0	57 Počet obyvatel na 1 lékárně (vč. OOVL)	3 857
	z toho:		58 Farmaceuti (přepočtený počet)	23,05
19	└ novotvary	157	59 Farmaceutičtí asistenti (přepočtený počet)	12,00
20	└ nemoci oběhové	268	60 Počet expedovaných receptů a poukazů	288 630
21	└ poranění a otravy	40	61 Tržby za léčiva a zdrav.prostředky na 1 ob.	4 095
22	└ z toho: sebevraždy	9	62 Lůžka	
23	Standardizovaná úmrtnost celkem	779,1	63 Lůžka celkem	386
	z toho:		v tom:	
24	└ muži	1 012,6	64 └ nemocnice celkem	283
25	└ ženy	598,7	65 └ na 10 tis. obyv. k 31.12.	45,9
26	Potraty celkem	305	66 └ nem. soukromé (zřiz. fyz. nebo práv. os.)	283
27	na 1 000 žen fertil. věku (15-49 let)	20,5	67 └ léčebny pro dlouhodobě nemocné	-
	z toho:		68 └ léčebny tuberkulózy a respirač. nemocí	-
28	└ umělá přerušení těhotenství (UPT)	204	69 └ psychiatrické léčebny	103
29	na 1 000 žen fertilního věku	13,7	70 └ lázeňské léčebny	-
30	Procento žen užívající antikoncepci	.	71 └ ostatní lůžková zařízení	-
31	Sňatky	298	72 Lékaři, vč. zubních lékařů (PP)	
32	na 1 000 obyvatel	4,8	73 Lůžková péče celkem	47,83
33	Rozvody	216	v tom:	
34	na 1 000 obyvatel	3,5	74 └ nemocnice	41,93
35 Počty zdravotnických zařízení			75 └ léčebny pro dlouhodobě nemocné	-
36	Nemocnice celkem	1	76 └ léčebny tuberkulózy a respirač. nemocí	-
	z toho:		77 └ psychiatrické léčebny	5,90
37	└ nemocnice následné péče	-	78 └ lázeňské léčebny	-
38	└ nem. soukromé (zřiz. fyz. nebo práv. os.)	1	79 └ ostatní lůžková zařízení	-
39	└ z toho: následné péče	-		
40	Léčebny pro dlouhodobě nemocné	-		

Zdravotnictví okresu Český Krumlov

72 Lékaři, vč. zubních lékařů (PP) - pokračování			119 Prům. měs. plat v Kč (dle platných předpisů o platu)		
80	Ambulantní péče (vč. SVLS) celkem	150,20	120	Celkem	27 588
	v tom:			z toho:	
81	ambulantní části nemocnic	34,96	121	lékaři a zubní lékaři	43 048
82	ambulantní části ost. lůžkových zařízení	-	122	všeobecné sestry a porodní asistentky	26 795
83	samostatná ambulantní zařízení celkem	115,24	123	ost.zdrav.prac. nelékaři s odb.způsobností	.
	z toho:		124 Prům. měs. mzda v Kč (dle platných předpisů o mzdě)		
84	praktičtí lékaři pro dospělé	26,50	125	Celkem	24 443
85	praktičtí lékaři pro děti a dorost	14,00		z toho:	
86	praktičtí zubní lékaři	42,71	126	lékaři a zubní lékaři	49 898
87	praktičtí ženští lékaři	7,25	127	všeobecné sestry a porodní asistentky	22 517
88	lékaři specialisté (vyjma SVLS)	21,43	128	ost.zdrav.prac. nelékaři s odb.způsobností	23 890
89	Společ. vyšetřovací a léčebné složky (SVLS)	9,81	129 Počet ambulantních ošetření (bez SVLS, ZZS a AR)		
90	Ostatní zdravotnická zařízení	-	130	Ošetření (vyšetření) v ambulantní péči	624 622
91 Evidenční počet zaměstnanců a zaměstnavatelé (PP)			131	na 1 obyvatele	10,1
92	Pracovníci celkem	838,83	132 Zdravotní stav		
	v tom:		133	Hospitalizovaní v nem. na 100 000 obyv.	23 592
93	lékaři	138,20	134	Pracovní neschopnost	
94	zubní lékaři	43,71	135	poč. hlášených případů na 100 nem. poj.	33,6
95	farmaceuti	22,75	136	průměrné % pracovní neschopnosti	4,148
96	ostatní odborní pracovníci ve zdravotnictví	515,69	137	Nově hlášená vybraná onemocnění	
	v tom:		138	jiné infekce způsob. salmonelami (A02)	38
97	ZPBD	378,15	139	TBC celkem (A15-19)	3
	z toho:		140	z toho: dýchacího ústrojí (A15-16)	3
98	všeobecné sestry a porodní asistentky	291,22	141	syfilis (A50-53)	11
99	ZPSZ	30,45	142	gonokoková infekce (A54)	3
100	ZPOD	98,25	143	virová encefalitida přen. klíšťaty (A84)	12
101	jiní odborní pracovníci (JOP) a dentisté	8,84	144	infekční mononukleóza (B27)	7
102	pedagogičtí pracovníci	-	145	bakteriální meningitida (G00)	-
103	technicko-hospodářští pracovníci (THP)	53,61	146	Nově hlášené případy zhoub. novotvarů a novotvarů in situ (C00-97, D00-09) (r.2008)	365
104	dělníci a provozní pracovníci	64,87		z toho:	
105 Smluvní pracovníci (PP) ve zdravotnictví			147	ZN plic - muži (C33-34)	28
106	Pracovníci celkem	45,51	148	ZN prsu - ženy (C50)	27
	v tom:		149	ZN kolorekta - muži (C18-21)	23
107	lékaři	16,12	150	ZN kolorekta - ženy (C18-21)	20
108	zubní lékaři	-	151	Počet živě naroz. dětí s vroz. vadou (r.2009)	55
109	farmaceuti	0,30	152	Počet dispenzar. onemocnění dětí a dorostu	4 821
110	ostatní odborní pracovníci ve zdravotnictví	22,05	153	Počet dispenzarizovaných u PL pro dospělé pro:	
	v tom:		154	hypertenzní nemoci (I10-15)	10 951
111	ZPBD	16,47	155	ischemické nemoci srdeční (I20-25)	4 836
	z toho:		156	cévní nemoci mozku (I60-69)	1 166
112	všeobecné sestry a porodní asistentky	13,01	157	Počet léčených diabetiků k 31.12.	4 623
113	ZPSZ	1,45			
114	ZPOD	3,68			
115	jiní odborní pracovníci (JOP) a dentisté	0,45			
116	pedagogičtí pracovníci	-			
117	technicko-hospodářští pracovníci (THP)	1,88			
118	dělníci a provozní pracovníci	5,16			

Zdravotnictví okresu Jindřichův Hradec

1 Demografie		35 Počty zdravotnických zařízení - pokračování		
2	Počet obyvatel k 1.7.	93 226	41 Léčebny tuberkulózy a respiračních nemocí	-
3	└ z toho: ženy	47 135	42 Psychiatrické léčebny	-
4	Počet obyvatel k 31.12.	93 180	43 Lázeňské léčebny	2
	z toho:		44 Ostatní lůžková zařízení	-
5	└ ženy celkem	47 161	45 Samostatná ambulantní zařízení	222
6	└└ z toho: ženy 15-49 let	21 825	46 Kojenecké ústavy a dětské domovy	-
7	└ děti (0-14 let)	13 431	47 Dětská centra a stacionáře	-
8	└ dorost (15-19 let)	5 583	48 Stacionáře pro dospělé	-
9	Index stáří	107,3	49 Zvláštní zdravotnická zařízení - ostatní	8
10	Mrtvě narození	3	50 Lékárny (vč. OOVL)	26
11	Živě narození	957	51 Výdejny zdravotnických prostředků	2
12	na 1000 obyvatel	10,3	52 Orgány ochrany veřejného zdraví	-
13	Zemřelí do 28 dnů	2	z toho:	
14	na 1 000 živě narozených	2,1	53 └ zdravotní ústav	-
15	Zemřelí do 1 roku	2	54 └ krajská hygienická stanice	-
16	na 1 000 živě narozených	2,1	55 Ostatní zdravotnická zařízení	-
17	Zemřelí celkem	972	56 Lékárenská péče celkem	
18	na 1 000 obyvatel	10,4	57 Počet obyvatel na 1 lékárně (vč. OOVL)	3 584
	z toho:		58 Farmaceuti (přepočtený počet)	45,47
19	└ novotvary	251	59 Farmaceutičtí asistenti (přepočtený počet)	32,75
20	└ nemoci oběhové	496	60 Počet expedovaných receptů a poukazů	591 011
21	└ poranění a otravy	67	61 Tržby za léčiva a zdrav.prostředky na 1 ob.	4 035
22	└ z toho: sebevraždy	10	62 Lůžka	
23	Standardizovaná úmrtnost celkem	743,0	63 Lůžka celkem	1 225
	z toho:		v tom:	
24	└ muži	961,5	64 └ nemocnice celkem	455
25	└ ženy	560,6	65 └ na 10 tis. obyv. k 31.12.	48,8
26	Potraty celkem	284	66 └ nem. soukromé (zřiz. fyz. nebo práv. os.)	455
27	na 1 000 žen fertil. věku (15-49 let)	13,0	67 └ léčebny pro dlouhodobě nemocné	-
	z toho:		68 └ léčebny tuberkulózy a respirač. nemocí	-
28	└ umělá přerušení těhotenství (UPT)	154	69 └ psychiatrické léčebny	-
29	na 1 000 žen fertilního věku	7,1	70 └ lázeňské léčebny	770
30	Procento žen užívající antikoncepci	.	71 └ ostatní lůžková zařízení	-
31	Sňatky	401	72 Lékaři, vč. zubních lékařů (PP)	
32	na 1 000 obyvatel	4,3	73 Lůžková péče celkem	82,12
33	Rozvody	247	v tom:	
34	na 1 000 obyvatel	2,6	74 └ nemocnice	70,85
35 Počty zdravotnických zařízení			75 └ léčebny pro dlouhodobě nemocné	-
36	Nemocnice celkem	2	76 └ léčebny tuberkulózy a respirač. nemocí	-
	z toho:		77 └ psychiatrické léčebny	-
37	└ nemocnice následné péče	1	78 └ lázeňské léčebny	11,27
38	└ nem. soukromé (zřiz. fyz. nebo práv. os.)	2	79 └ ostatní lůžková zařízení	-
39	└ z toho: následné péče	1		
40	Léčebny pro dlouhodobě nemocné	-		

Zdravotnictví okresu Jindřichův Hradec

72 Lékaři, vč. zubních lékařů (PP) - pokračování			119 Prům. měs. plat v Kč (dle platných předpisů o platu)		
80	Ambulantní péče (vč. SVLS) celkem	234,86	120	Celkem	.
	v tom:			z toho:	
81	ambulantní části nemocnic	49,28	121	lékaři a zubní lékaři	.
82	ambulantní části ost. lůžkových zařízení	-	122	všeobecné sestry a porodní asistentky	.
83	samostatná ambulantní zařízení celkem	185,58	123	ost.zdrav.prac. nelékaři s odb.způsobností	.
	z toho:		124 Prům. měs. mzda v Kč (dle platných předpisů o mzdě)		
84	praktičtí lékaři pro dospělé	42,05	125	Celkem	21 463
85	praktičtí lékaři pro děti a dorost	19,20		z toho:	
86	praktičtí zubní lékaři	52,06	126	lékaři a zubní lékaři	42 562
87	praktičtí ženští lékaři	11,20	127	všeobecné sestry a porodní asistentky	21 968
88	lékaři specialisté (vyjma SVLS)	49,73	128	ost.zdrav.prac. nelékaři s odb.způsobností	21 666
89	Společ. vyšetřovací a léčebné složky (SVLS)	20,00	129 Počet ambulantních ošetření (bez SVLS, ZZS a AR)		
90	Ostatní zdravotnická zařízení	-	130	Ošetření (vyšetření) v ambulantní péči	983 811
91 Evidenční počet zaměstnanců a zaměstnavatelé (PP)			131	na 1 obyvatele	10,6
92	Pracovníci celkem	1 892,67	132 Zdravotní stav		
	v tom:		133	Hospitalizovaní v nem. na 100 000 obyv.	21 548
93	lékaři	231,75	134	Pracovní neschopnost	
94	zubní lékaři	55,66	135	poč. hlášených případů na 100 nem. poj.	30,0
95	farmaceuti	45,17	136	průměrné % pracovní neschopnosti	3,815
96	ostatní odborní pracovníci ve zdravotnictví	1 061,75	137	Nově hlášená vybraná onemocnění	
	v tom:		138	jiné infekce způsob. salmonelami (A02)	95
97	ZPBD	721,00	139	TBC celkem (A15-19)	3
	z toho:		140	z toho: dýchacího ústrojí (A15-16)	3
98	všeobecné sestry a porodní asistentky	562,14	141	syfilis (A50-53)	6
99	ZPSZ	77,93	142	gonokoková infekce (A54)	1
100	ZPOD	257,27	143	virová encefalitida přen. klíšťaty (A84)	8
101	jiní odborní pracovníci (JOP) a dentisté	5,55	144	infekční mononukleóza (B27)	22
102	pedagogičtí pracovníci	-	145	bakteriální meningitida (G00)	-
103	technicko-hospodářští pracovníci (THP)	119,57	146	Nově hlášené případy zhoub. novotvarů a novotvarů in situ (C00-97, D00-09) (r.2008)	755
104	dělníci a provozní pracovníci	378,77		z toho:	
105 Smluvní pracovníci (PP) ve zdravotnictví			147	ZN plic - muži (C33-34)	43
106	Pracovníci celkem	71,53	148	ZN prsu - ženy (C50)	41
	v tom:		149	ZN kolorekta - muži (C18-21)	43
107	lékaři	29,57	150	ZN kolorekta - ženy (C18-21)	33
108	zubní lékaři	-	151	Počet živě naroz. dětí s vroz. vadou (r.2009)	38
109	farmaceuti	1,00	152	Počet dispenzar. onemocnění dětí a dorostu	8 819
110	ostatní odborní pracovníci ve zdravotnictví	22,81	153	Počet dispenzarizovaných u PL pro dospělé pro:	
	v tom:		154	hypertenzní nemoci (I10-15)	16 182
111	ZPBD	14,81	155	ischemické nemoci srdeční (I20-25)	8 517
	z toho:		156	cévní nemoci mozku (I60-69)	2 070
112	všeobecné sestry a porodní asistentky	14,81	157	Počet léčených diabetiků k 31.12.	6 141
113	ZPSZ	0,74			
114	ZPOD	7,26			
115	jiní odborní pracovníci (JOP) a dentisté	-			
116	pedagogičtí pracovníci	-			
117	technicko-hospodářští pracovníci (THP)	3,22			
118	dělníci a provozní pracovníci	14,93			

Zdravotnictví okresu Písek

1 Demografie			35 Počty zdravotnických zařízení - pokračování		
2	Počet obyvatel k 1.7.	70 591	41	Léčebny tuberkulózy a respiračních nemocí	-
3	└ z toho: ženy	35 901	42	Psychiatrické léčebny	1
4	Počet obyvatel k 31.12.	70 673	43	Lázeňské léčebny	1
	z toho:		44	Ostatní lůžková zařízení	-
5	└ ženy celkem	35 951	45	Samostatná ambulantní zařízení	132
6	└└ z toho: ženy 15-49 let	16 292	46	Kojenecké ústavy a dětské domovy	-
7	└ děti (0-14 let)	9 912	47	Dětská centra a stacionáře	-
8	└ dorost (15-19 let)	3 895	48	Stacionáře pro dospělé	-
9	Index stáří	123,1	49	Zvláštní zdravotnická zařízení - ostatní	1
10	Mrtvě narození	5	50	Lékárny (vč. OOVL)	19
11	Živě narození	708	51	Výdejny zdravotnických prostředků	4
12	na 1000 obyvatel	10,0	52	Orgány ochrany veřejného zdraví	-
13	Zemřelí do 28 dnů	3		z toho:	
14	na 1 000 živě narozených	4,2	53	└ zdravotní ústav	-
15	Zemřelí do 1 roku	3	54	└ krajská hygienická stanice	-
16	na 1 000 živě narozených	4,2	55	Ostatní zdravotnická zařízení	-
17	Zemřelí celkem	781	56 Lékárenská péče celkem		
18	na 1 000 obyvatel	11,1	57	Počet obyvatel na 1 lékárně (vč. OOVL)	3 720
	z toho:		58	Farmaceuti (přepočtený počet)	28,85
19	└ novotvary	231	59	Farmaceutičtí asistenti (přepočtený počet)	33,14
20	└ nemoci oběhové	364	60	Počet expedovaných receptů a poukazů	460 959
21	└ poranění a otravy	54	61	Tržby za léčiva a zdrav.prostředky na 1 ob.	4 755
22	└ z toho: sebevraždy	15	62 Lůžka		
23	Standardizovaná úmrtnost celkem	708,8	63	Lůžka celkem	653
	z toho:			v tom:	
24	└ muži	911,0	64	└ nemocnice celkem	383
25	└ ženy	541,6	65	na 10 tis. obyv. k 31.12.	54,2
26	Potraty celkem	228	66	└ nem. soukromé (zřiz. fyz. nebo práv. os.)	383
27	na 1 000 žen fertil. věku (15-49 let)	14,0	67	└ léčebny pro dlouhodobě nemocné	54
	z toho:		68	└ léčebny tuberkulózy a respirač. nemocí	-
28	└ umělá přerušení těhotenství (UPT)	134	69	└ psychiatrické léčebny	57
29	na 1 000 žen fertilního věku	8,2	70	└ lázeňské léčebny	159
30	Procento žen užívající antikoncepci	.	71	└ ostatní lůžková zařízení	-
31	Sňatky	308	72 Lékaři, vč. zubních lékařů (PP)		
32	na 1 000 obyvatel	4,4	73	Lůžková péče celkem	56,67
33	Rozvody	231		v tom:	
34	na 1 000 obyvatel	3,3	74	└ nemocnice	47,82
35 Počty zdravotnických zařízení			75	└ léčebny pro dlouhodobě nemocné	1,89
36	Nemocnice celkem	1	76	└ léčebny tuberkulózy a respirač. nemocí	-
	z toho:		77	└ psychiatrické léčebny	4,50
37	└ nemocnice následné péče	-	78	└ lázeňské léčebny	2,46
38	└ nem. soukromé (zřiz. fyz. nebo práv. os.)	1	79	└ ostatní lůžková zařízení	-
39	└ z toho: následné péče	-			
40	Léčebny pro dlouhodobě nemocné	1			

Zdravotnictví okresu Písek

72 Lékaři, vč. zubních lékařů (PP) - pokračování			119 Prům. měs. plat v Kč (dle platných předpisů o platu)		
80	Ambulantní péče (vč. SVLS) celkem	190,00	120	Celkem	.
	v tom:			z toho:	
81	ambulantní části nemocnic	51,91	121	lékaři a zubní lékaři	.
82	ambulantní části ost. lůžkových zařízení	-	122	všeobecné sestry a porodní asistentky	.
83	samostatná ambulantní zařízení celkem	138,09	123	ost.zdrav.prac. nelékaři s odb.způsobností	.
	z toho:		124 Prům. měs. mzda v Kč (dle platných předpisů o mzdě)		
84	praktičtí lékaři pro dospělé	38,70	125	Celkem	24 023
85	praktičtí lékaři pro děti a dorost	11,00		z toho:	
86	praktičtí zubní lékaři	34,25	126	lékaři a zubní lékaři	40 037
87	praktičtí ženští lékaři	7,30	127	všeobecné sestry a porodní asistentky	24 165
88	lékaři specialisté (vyjma SVLS)	25,85	128	ost.zdrav.prac. nelékaři s odb.způsobností	26 139
89	Společ. vyšetřovací a léčebné složky (SVLS)	26,22	129 Počet ambulantních ošetření (bez SVLS, ZZS a AR)		
90	Ostatní zdravotnická zařízení	-	130	Ošetření (vyšetření) v ambulantní péči	886 083
91 Evidenční počet zaměstnanců a zaměstnavatelé (PP)			131	na 1 obyvatele	12,6
92	Pracovníci celkem	1 428,83	132 Zdravotní stav		
	v tom:		133	Hospitalizovaní v nem. na 100 000 obyv.	22 356
93	lékaři	206,74	134	Pracovní neschopnost	
94	zubní lékaři	39,45	135	poč. hlášených případů na 100 nem. poj.	35,0
95	farmaceuti	30,60	136	průměrné % pracovní neschopnosti	3,877
96	ostatní odborní pracovníci ve zdravotnictví	920,11	137	Nově hlášená vybraná onemocnění	
	v tom:		138	jiné infekce způsob. salmonelami (A02)	63
97	ZPBD	668,34	139	TBC celkem (A15-19)	-
	z toho:		140	z toho: dýchacího ústrojí (A15-16)	-
98	všeobecné sestry a porodní asistentky	538,41	141	syfilis (A50-53)	2
99	ZPSZ	50,23	142	gonokoková infekce (A54)	-
100	ZPOD	197,14	143	virová encefalitida přen. klíšťaty (A84)	11
101	jiní odborní pracovníci (JOP) a dentisté	4,40	144	infekční mononukleóza (B27)	9
102	pedagogičtí pracovníci	0,47	145	bakteriální meningitida (G00)	-
103	technicko-hospodářští pracovníci (THP)	74,60	146	Nově hlášené případy zhoub. novotvarů a novotvarů in situ (C00-97, D00-09) (r.2008)	561
104	dělníci a provozní pracovníci	156,86		z toho:	
105 Smluvní pracovníci (PP) ve zdravotnictví			147	ZN plic - muži (C33-34)	46
106	Pracovníci celkem	14,57	148	ZN prsu - ženy (C50)	30
	v tom:		149	ZN kolorekta - muži (C18-21)	42
107	lékaři	1,35	150	ZN kolorekta - ženy (C18-21)	28
108	zubní lékaři	-	151	Počet živě naroz. dětí s vroz. vadou (r.2009)	26
109	farmaceuti	0,25	152	Počet dispenzar. onemocnění dětí a dorostu	2 820
110	ostatní odborní pracovníci ve zdravotnictví	11,57	153	Počet dispenzarizovaných u PL pro dospělé	
	v tom:			pro:	
111	ZPBD	3,97	154	hypertenzní nemoci (I10-15)	14 200
	z toho:		155	ischemické nemoci srdeční (I20-25)	5 823
112	všeobecné sestry a porodní asistentky	2,95	156	cévní nemoci mozku (I60-69)	2 977
113	ZPSZ	0,10	157	Počet léčených diabetiků k 31.12.	6 515
114	ZPOD	7,50			
115	jiní odborní pracovníci (JOP) a dentisté	-			
116	pedagogičtí pracovníci	-			
117	technicko-hospodářští pracovníci (THP)	1,30			
118	dělníci a provozní pracovníci	0,10			

Zdravotnictví okresu Prachatice

1 Demografie		35 Počty zdravotnických zařízení - pokračování		
2	Počet obyvatel k 1.7.	51 529	41 Léčebny tuberkulózy a respiračních nemocí	-
3	└ z toho: ženy	25 892	42 Psychiatrické léčebny	-
4	Počet obyvatel k 31.12.	51 471	43 Lázeňské léčebny	-
	z toho:		44 Ostatní lůžková zařízení	1
5	└ ženy celkem	25 863	45 Samostatná ambulantní zařízení	118
6	└└ z toho: ženy 15-49 let	12 346	46 Kojenecké ústavy a dětské domovy	-
7	└ děti (0-14 let)	7 763	47 Dětská centra a stacionáře	-
8	└ dorost (15-19 let)	3 065	48 Stacionáře pro dospělé	-
9	Index stáří	94,0	49 Zvláštní zdravotnická zařízení - ostatní	2
10	Mrtvě narození	3	50 Lékárny (vč. OOVL)	17
11	Živě narození	568	51 Výdejny zdravotnických prostředků	2
12	na 1000 obyvatel	11,0	52 Orgány ochrany veřejného zdraví	-
13	Zemřelí do 28 dnů	-	z toho:	
14	na 1 000 živě narozených	-	53 └ zdravotní ústav	-
15	Zemřelí do 1 roku	-	54 └ krajská hygienická stanice	-
16	na 1 000 živě narozených	-	55 Ostatní zdravotnická zařízení	-
17	Zemřelí celkem	497	56 Lékárenská péče celkem	
18	na 1 000 obyvatel	9,6	57 Počet obyvatel na 1 lékárně (vč. OOVL)	3 028
	z toho:		58 Farmaceuti (přepočtený počet)	18,41
19	└ novotvary	140	59 Farmaceutičtí asistenti (přepočtený počet)	18,87
20	└ nemoci oběhové	241	60 Počet expedovaných receptů a poukazů	255 611
21	└ poranění a otravy	25	61 Tržby za léčiva a zdrav.prostředky na 1 ob.	3 434
22	└ z toho: sebevraždy	4	62 Lůžka	
23	Standardizovaná úmrtnost celkem	766,4	63 Lůžka celkem	310
	z toho:		v tom:	
24	└ muži	1 041,4	64 └ nemocnice celkem	255
25	└ ženy	552,3	65 └ na 10 tis. obyv. k 31.12.	49,5
26	Potraty celkem	183	66 └ nem. soukromé (zřiz. fyz. nebo práv. os.)	255
27	na 1 000 žen fertil. věku (15-49 let)	14,8	67 └ léčebny pro dlouhodobě nemocné	25
	z toho:		68 └ léčebny tuberkulózy a respirač. nemocí	-
28	└ umělá přerušení těhotenství (UPT)	121	69 └ psychiatrické léčebny	-
29	na 1 000 žen fertilního věku	9,8	70 └ lázeňské léčebny	-
30	Procento žen užívající antikoncepci	.	71 └ ostatní lůžková zařízení	30
31	Sňatky	244	72 Lékaři, vč. zubních lékařů (PP)	
32	na 1 000 obyvatel	4,7	73 Lůžková péče celkem	34,20
33	Rozvody	154	v tom:	
34	na 1 000 obyvatel	3,0	74 └ nemocnice	30,80
35 Počty zdravotnických zařízení			75 └ léčebny pro dlouhodobě nemocné	1,40
36	Nemocnice celkem	2	76 └ léčebny tuberkulózy a respirač. nemocí	-
	z toho:		77 └ psychiatrické léčebny	-
37	└ nemocnice následné péče	1	78 └ lázeňské léčebny	-
38	└ nem. soukromé (zřiz. fyz. nebo práv. os.)	2	79 └ ostatní lůžková zařízení	2,00
39	└ z toho: následné péče	1		
40	Léčebny pro dlouhodobě nemocné	1		

Zdravotnictví okresu Prachatice

72 Lékaři, vč. zubních lékařů (PP) - pokračování			119 Prům. měs. plat v Kč (dle platných předpisů o platu)		
80	Ambulantní péče (vč. SVLS) celkem	119,56	120	Celkem	.
	v tom:			z toho:	
81	ambulantní části nemocnic	25,52	121	lékaři a zubní lékaři	.
82	ambulantní části ost. lůžkových zařízení	-	122	všeobecné sestry a porodní asistentky	.
83	samostatná ambulantní zařízení celkem	94,04	123	ost.zdrav.prac. nelékaři s odb.způsobností	.
	z toho:		124 Prům. měs. mzda v Kč (dle platných předpisů o mzdě)		
84	praktičtí lékaři pro dospělé	27,75	125	Celkem	22 695
85	praktičtí lékaři pro děti a dorost	11,70		z toho:	
86	praktičtí zubní lékaři	21,55	126	lékaři a zubní lékaři	54 259
87	praktičtí ženští lékaři	8,63	127	všeobecné sestry a porodní asistentky	23 157
88	lékaři specialisté (vyjma SVLS)	21,91	128	ost.zdrav.prac. nelékaři s odb.způsobností	25 191
89	Společ. vyšetřovací a léčebné složky (SVLS)	13,17	129 Počet ambulantních ošetření (bez SVLS, ZZS a AR)		
90	Ostatní zdravotnická zařízení	-	130	Ošetření (vyšetření) v ambulantní péči	545 505
91 Evidenční počet zaměstnanců a zaměstnavatelé (PP)			131	na 1 obyvatele	10,6
92	Pracovníci celkem	797,00	132 Zdravotní stav		
	v tom:		133	Hospitalizovaní v nem. na 100 000 obyv.	21 685
93	lékaři	123,99	134	Pracovní neschopnost	
94	zubní lékaři	23,35	135	poč. hlášených případů na 100 nem. poj.	36,9
95	farmaceuti	20,21	136	průměrné % pracovní neschopnosti	6,082
96	ostatní odborní pracovníci ve zdravotnictví	456,63	137	Nově hlášená vybraná onemocnění	
	v tom:		138	jiné infekce způsob. salmonelami (A02)	58
97	ZPBD	330,85	139	TBC celkem (A15-19)	1
	z toho:		140	z toho: dýchacího ústrojí (A15-16)	1
98	všeobecné sestry a porodní asistentky	262,62	141	syfilis (A50-53)	1
99	ZPSZ	32,00	142	gonokoková infekce (A54)	1
100	ZPOD	86,78	143	virová encefalitida přen. klíšťaty (A84)	12
101	jiní odborní pracovníci (JOP) a dentisté	7,00	144	infekční mononukleóza (B27)	10
102	pedagogičtí pracovníci	-	145	bakteriální meningitida (G00)	1
103	technicko-hospodářští pracovníci (THP)	52,74	146	Nově hlášené případy zhoub. novotvarů a novotvarů in situ (C00-97, D00-09) (r.2008)	369
104	dělníci a provozní pracovníci	120,08		z toho:	
105 Smluvní pracovníci (PP) ve zdravotnictví			147	ZN plic - muži (C33-34)	27
106	Pracovníci celkem	11,22	148	ZN prsu - ženy (C50)	30
	v tom:		149	ZN kolorekta - muži (C18-21)	26
107	lékaři	5,32	150	ZN kolorekta - ženy (C18-21)	11
108	zubní lékaři	-	151	Počet živě naroz. dětí s vroz. vadou (r.2009)	35
109	farmaceuti	0,20	152	Počet dispenzar. onemocnění dětí a dorostu	3 249
110	ostatní odborní pracovníci ve zdravotnictví	4,05	153	Počet dispenzarizovaných u PL pro dospělé	
	v tom:			pro:	
111	ZPBD	1,50	154	hypertenzní nemoci (I10-15)	7 533
	z toho:		155	ischemické nemoci srdeční (I20-25)	3 260
112	všeobecné sestry a porodní asistentky	0,50	156	cévní nemoci mozku (I60-69)	1 298
113	ZPSZ	0,50	157	Počet léčených diabetiků k 31.12.	3 749
114	ZPOD	2,05			
115	jiní odborní pracovníci (JOP) a dentisté	-			
116	pedagogičtí pracovníci	-			
117	technicko-hospodářští pracovníci (THP)	0,20			
118	dělníci a provozní pracovníci	1,45			

Zdravotnictví okresu Strakonice

1 Demografie		35 Počty zdravotnických zařízení - pokračování		
2	Počet obyvatel k 1.7.	70 714	41 Léčebny tuberkulózy a respiračních nemocí	-
3	└ z toho: ženy	35 869	42 Psychiatrické léčebny	1
4	Počet obyvatel k 31.12.	70 807	43 Lázeňské léčebny	-
	z toho:		44 Ostatní lůžková zařízení	-
5	└ ženy celkem	35 903	45 Samostatná ambulantní zařízení	146
6	└└ z toho: ženy 15-49 let	16 654	46 Kojenecké ústavy a dětské domovy	1
7	└ děti (0-14 let)	10 089	47 Dětská centra a stacionáře	-
8	└ dorost (15-19 let)	3 922	48 Stacionáře pro dospělé	-
9	Index stáří	113,7	49 Zvláštní zdravotnická zařízení - ostatní	1
10	Mrtvě narození	3	50 Lékárny (vč. OOVL)	17
11	Živě narození	728	51 Výdejny zdravotnických prostředků	1
12	na 1000 obyvatel	10,3	52 Orgány ochrany veřejného zdraví	-
13	Zemřelí do 28 dnů	1	z toho:	
14	na 1 000 živě narozených	1,4	53 └ zdravotní ústav	-
15	Zemřelí do 1 roku	2	54 └ krajská hygienická stanice	-
16	na 1 000 živě narozených	2,7	55 Ostatní zdravotnická zařízení	-
17	Zemřelí celkem	743	56 Lékárenská péče celkem	
18	na 1 000 obyvatel	10,5	57 Počet obyvatel na 1 lékárně (vč. OOVL)	4 165
	z toho:		58 Farmaceuti (přepočtený počet)	31,78
19	└ novotvary	211	59 Farmaceutičtí asistenti (přepočtený počet)	26,50
20	└ nemoci oběhové	350	60 Počet expedovaných receptů a poukazů	498 374
21	└ poranění a otravy	46	61 Tržby za léčiva a zdrav.prostředky na 1 ob.	5 377
22	└ z toho: sebevraždy	12	62 Lůžka	
23	Standardizovaná úmrtnost celkem	734,1	63 Lůžka celkem	488
	z toho:		v tom:	
24	└ muži	896,0	64 └ nemocnice celkem	345
25	└ ženy	601,3	65 └ na 10 tis. obyv. k 31.12.	48,7
26	Potraty celkem	209	66 └ nem. soukromé (zřiz. fyz. nebo práv. os.)	345
27	na 1 000 žen fertil. věku (15-49 let)	12,5	67 └ léčebny pro dlouhodobě nemocné	73
	z toho:		68 └ léčebny tuberkulózy a respirač. nemocí	-
28	└ umělá přerušení těhotenství (UPT)	141	69 └ psychiatrické léčebny	70
29	na 1 000 žen fertilního věku	8,5	70 └ lázeňské léčebny	-
30	Procento žen užívající antikoncepci	.	71 └ ostatní lůžková zařízení	-
31	Sňatky	298	72 Lékaři, vč. zubních lékařů (PP)	
32	na 1 000 obyvatel	4,2	73 Lůžková péče celkem	57,79
33	Rozvody	180	v tom:	
34	na 1 000 obyvatel	2,5	74 └ nemocnice	50,02
35 Počty zdravotnických zařízení			75 └ léčebny pro dlouhodobě nemocné	5,77
36	Nemocnice celkem	1	76 └ léčebny tuberkulózy a respirač. nemocí	-
	z toho:		77 └ psychiatrické léčebny	2,00
37	└ nemocnice následné péče	-	78 └ lázeňské léčebny	-
38	└ nem. soukromé (zřiz. fyz. nebo práv. os.)	1	79 └ ostatní lůžková zařízení	-
39	└ z toho: následné péče	-		
40	Léčebny pro dlouhodobě nemocné	1		

Zdravotnictví okresu Strakonice

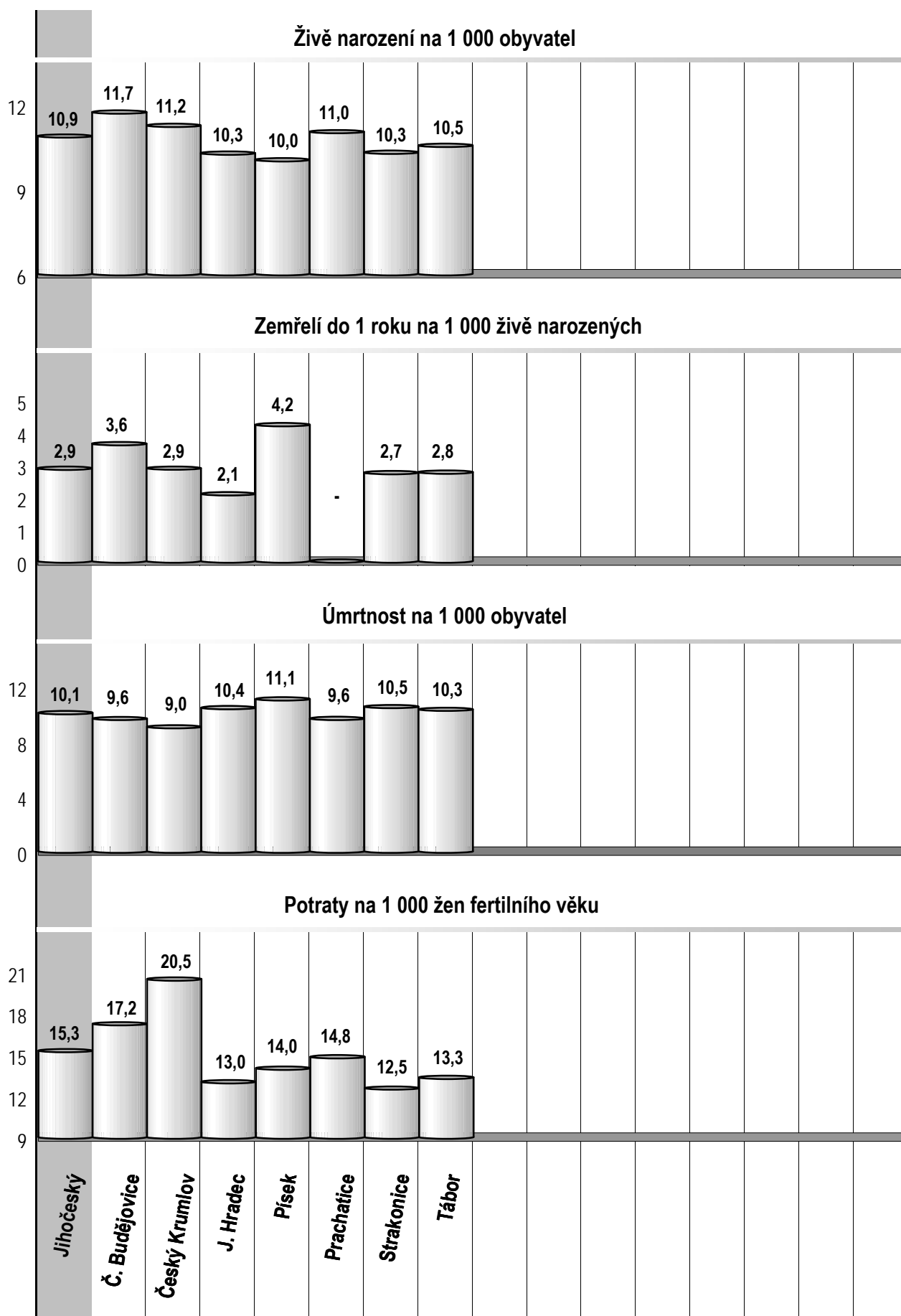
72 Lékaři, vč. zubních lékařů (PP) - pokračování			119 Prům. měs. plat v Kč (dle platných předpisů o platu)		
80	Ambulantní péče (vč. SVLS) celkem	178,95	120	Celkem	25 927
	v tom:			z toho:	
81	ambulantní části nemocnic	59,19	121	lékaři a zubní lékaři	48 840
82	ambulantní části ost. lůžkových zařízení	2,60	122	všeobecné sestry a porodní asistentky	28 090
83	samostatná ambulantní zařízení celkem	117,16	123	ost.zdrav.prac. nelékaři s odb.způsobností	19 166
	z toho:		124 Prům. měs. mzda v Kč (dle platných předpisů o mzdě)		
84	praktičtí lékaři pro dospělé	28,72	125	Celkem	21 996
85	praktičtí lékaři pro děti a dorost	14,05		z toho:	
86	praktičtí zubní lékaři	30,00	126	lékaři a zubní lékaři	37 317
87	praktičtí ženští lékaři	9,55	127	všeobecné sestry a porodní asistentky	22 425
88	lékaři specialisté (vyjma SVLS)	27,58	128	ost.zdrav.prac. nelékaři s odb.způsobností	21 001
89	Společ. vyšetřovací a léčebné složky (SVLS)	10,50	129 Počet ambulantních ošetření (bez SVLS, ZZS a AR)		
90	Ostatní zdravotnická zařízení	0,20	130	Ošetření (vyšetření) v ambulantní péči	844 267
91 Evidenční počet zaměstnanců a zaměstnavatelé (PP)			131	na 1 obyvatele	11,9
92	Pracovníci celkem	1 013,30	132 Zdravotní stav		
	v tom:		133	Hospitalizovaní v nem. na 100 000 obyv.	22 171
93	lékaři	178,56	134	Pracovní neschopnost	
94	zubní lékaři	31,80	135	poč. hlášených případů na 100 nem. poj.	32,3
95	farmaceuti	32,78	136	průměrné % pracovní neschopnosti	4,729
96	ostatní odborní pracovníci ve zdravotnictví	640,79	137	Nově hlášená vybraná onemocnění	
	v tom:		138	jiné infekce způsob. salmonelami (A02)	60
97	ZPBD	490,14	139	TBC celkem (A15-19)	1
	z toho:		140	z toho: dýchacího ústrojí (A15-16)	1
98	všeobecné sestry a porodní asistentky	399,66	141	syfilis (A50-53)	2
99	ZPSZ	37,87	142	gonokoková infekce (A54)	1
100	ZPOD	111,15	143	virová encefalitida přen. klíšťaty (A84)	19
101	jiní odborní pracovníci (JOP) a dentisté	1,63	144	infekční mononukleóza (B27)	7
102	pedagogičtí pracovníci	2,00	145	bakteriální meningitida (G00)	-
103	technicko-hospodářští pracovníci (THP)	55,40	146	Nově hlášené případy zhoub. novotvarů a novotvarů in situ (C00-97, D00-09) (r.2008)	460
104	dělníci a provozní pracovníci	71,97		z toho:	
105 Smluvní pracovníci (PP) ve zdravotnictví			147	ZN plic - muži (C33-34)	32
106	Pracovníci celkem	47,68	148	ZN prsu - ženy (C50)	27
	v tom:		149	ZN kolorekta - muži (C18-21)	31
107	lékaři	26,81	150	ZN kolorekta - ženy (C18-21)	15
108	zubní lékaři	-	151	Počet živě naroz. dětí s vroz. vadou (r.2009)	15
109	farmaceuti	-	152	Počet dispenzar. onemocnění dětí a dorostu	5 914
110	ostatní odborní pracovníci ve zdravotnictví	14,74	153	Počet dispenzarizovaných u PL pro dospělé pro:	
	v tom:		154	hypertenzní nemoci (I10-15)	10 900
111	ZPBD	7,74	155	ischemické nemoci srdeční (I20-25)	4 377
	z toho:		156	cévní nemoci mozku (I60-69)	1 280
112	všeobecné sestry a porodní asistentky	3,03	157	Počet léčených diabetiků k 31.12.	4 760
113	ZPSZ	1,33			
114	ZPOD	5,47			
115	jiní odborní pracovníci (JOP) a dentisté	0,20			
116	pedagogičtí pracovníci	-			
117	technicko-hospodářští pracovníci (THP)	2,22			
118	dělníci a provozní pracovníci	3,91			

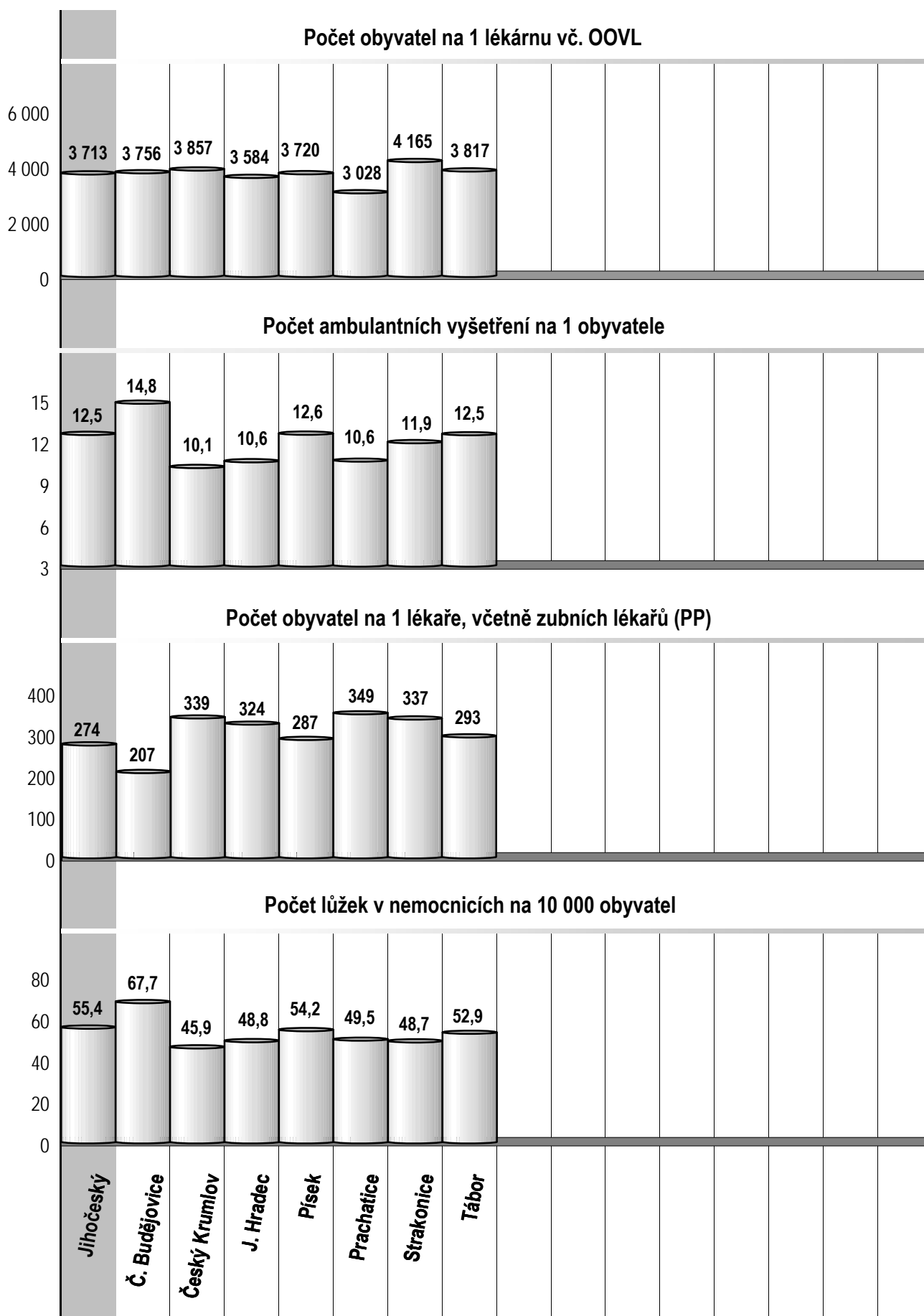
Zdravotnictví okresu Tábor

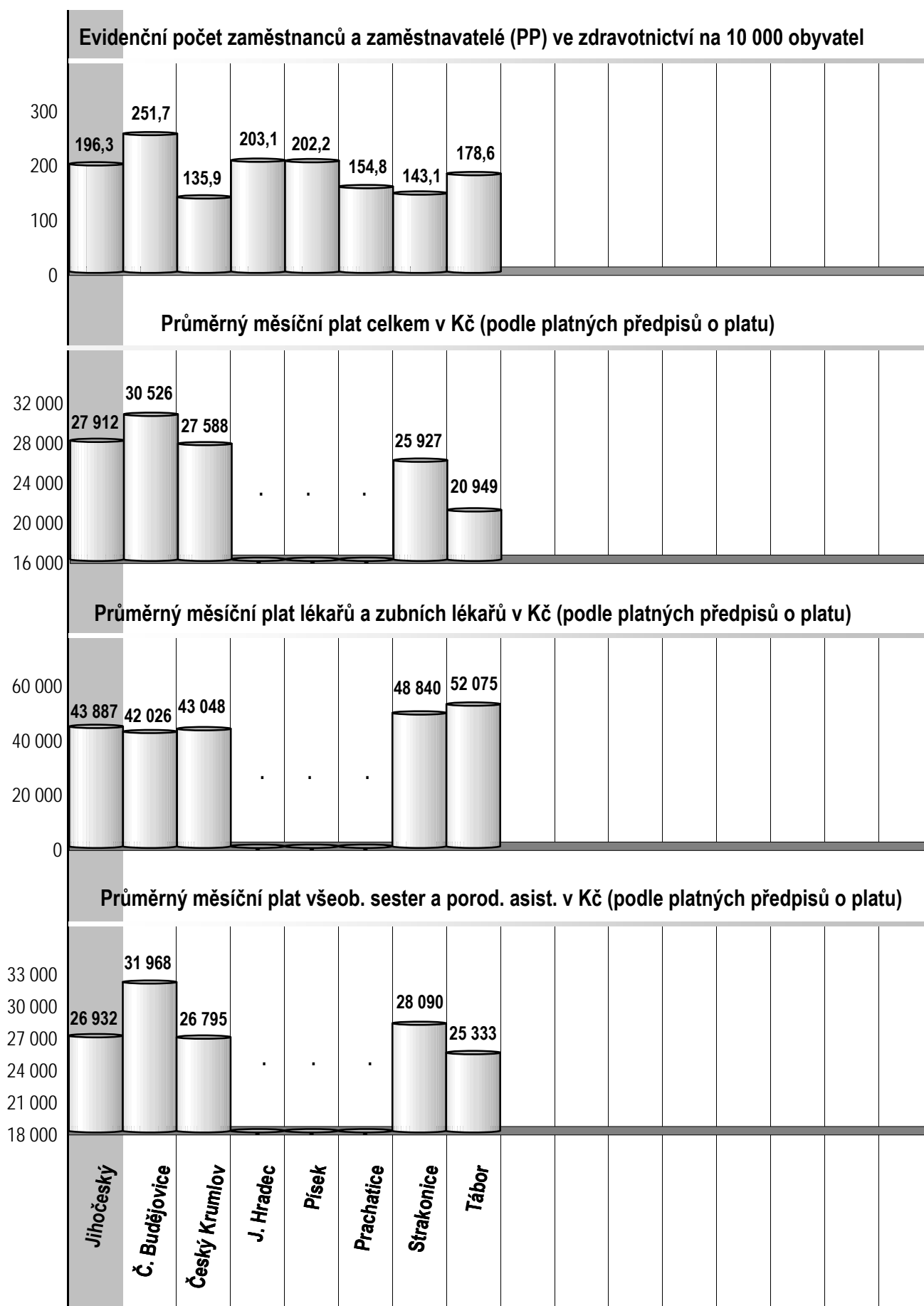
1 Demografie			35 Počty zdravotnických zařízení - pokračování	
2 Počet obyvatel k 1.7.	103 055		41 Léčebny tuberkulózy a respiračních nemocí	-
3 └ z toho: ženy	52 443		42 Psychiatrické léčebny	1
4 Počet obyvatel k 31.12.	103 070		43 Lázeňské léčebny	2
z toho:			44 Ostatní lůžková zařízení	-
5 └ ženy celkem	52 418		45 Samostatná ambulantní zařízení	241
6 └└ z toho: ženy 15-49 let	24 083		46 Kojenecké ústavy a dětské domovy	-
7 └ děti (0-14 let)	14 521		47 Dětská centra a stacionáře	-
8 └ dorost (15-19 let)	5 758		48 Stacionáře pro dospělé	-
9 Index stáří	119,0		49 Zvláštní zdravotnická zařízení - ostatní	3
10 Mrtvě narození	1		50 Lékárny (vč. OOVL)	27
11 Živě narození	1 086		51 Výdejny zdravotnických prostředků	4
12 na 1000 obyvatel	10,5		52 Orgány ochrany veřejného zdraví	-
13 Zemřelí do 28 dnů	2		z toho:	
14 na 1 000 živě narozených	1,8		53 └ zdravotní ústav	-
15 Zemřelí do 1 roku	3		54 └ krajská hygienická stanice	-
16 na 1 000 živě narozených	2,8		55 Ostatní zdravotnická zařízení	3
17 Zemřelí celkem	1 062		56 Lékárenská péče celkem	
18 na 1 000 obyvatel	10,3		57 Počet obyvatel na 1 lékárně (vč. OOVL)	3 817
z toho:			58 Farmaceuti (přepočtený počet)	54,07
19 └ novotvary	266		59 Farmaceutičtí asistenti (přepočtený počet)	42,21
20 └ nemoci oběhové	521		60 Počet expedovaných receptů a poukazů	668 869
21 └ poranění a otravy	57		61 Tržby za léčiva a zdrav.prostředky na 1 ob.	4 629
22 └ z toho: sebevraždy	12		62 Lůžka	
23 Standardizovaná úmrtnost celkem	668,2		63 Lůžka celkem	1 264
z toho:			v tom:	
24 └ muži	842,3		64 └ nemocnice celkem	545
25 └ ženy	526,4		65 na 10 tis. obyv. k 31.12.	52,9
26 Potraty celkem	321		66 └ nem. soukromé (zřiz. fyz. nebo práv. os.)	545
27 na 1 000 žen fertil. věku (15-49 let)	13,3		67 └ léčebny pro dlouhodobě nemocné	-
z toho:			68 └ léčebny tuberkulózy a respirač. nemocí	-
28 └ umělá přerušení těhotenství (UPT)	162		69 └ psychiatrické léčebny	160
29 na 1 000 žen fertilního věku	6,7		70 └ lázeňské léčebny	559
30 Procento žen užívající antikoncepci	.		71 └ ostatní lůžková zařízení	-
31 Sňatky	444		72 Lékaři, vč. zubních lékařů (PP)	
32 na 1 000 obyvatel	4,3		73 Lůžková péče celkem	124,78
33 Rozvody	310		v tom:	
34 na 1 000 obyvatel	3,0		74 └ nemocnice	115,11
35 Počty zdravotnických zařízení			75 └ léčebny pro dlouhodobě nemocné	-
36 Nemocnice celkem	1		76 └ léčebny tuberkulózy a respirač. nemocí	-
z toho:			77 └ psychiatrické léčebny	6,17
37 └ nemocnice následné péče	-		78 └ lázeňské léčebny	3,50
38 └ nem. soukromé (zřiz. fyz. nebo práv. os.)	1		79 └ ostatní lůžková zařízení	-
39 └ z toho: následné péče	-			
40 Léčebny pro dlouhodobě nemocné	-			

Zdravotnictví okresu Tábor

72 Lékaři, vč. zubních lékařů (PP) - pokračování			119 Prům. měs. plat v Kč (dle platných předpisů o platu)		
80	Ambulantní péče (vč. SVLS) celkem	288,78	120	Celkem	20 949
	v tom:			z toho:	
81	ambulantní části nemocnic	67,39	121	lékaři a zubní lékaři	52 075
82	ambulantní části ost. lůžkových zařízení	0,40	122	všeobecné sestry a porodní asistentky	25 333
83	samostatná ambulantní zařízení celkem	220,99	123	ost.zdrav.prac. nelékaři s odb.způsobností	18 980
	z toho:		124 Prům. měs. mzda v Kč (dle platných předpisů o mzdě)		
84	praktičtí lékaři pro dospělé	49,25	125	Celkem	25 773
85	praktičtí lékaři pro děti a dorost	20,20		z toho:	
86	praktičtí zubní lékaři	58,37	126	lékaři a zubní lékaři	45 553
87	praktičtí ženští lékaři	11,30	127	všeobecné sestry a porodní asistentky	24 077
88	lékaři specialisté (vyjma SVLS)	48,31	128	ost.zdrav.prac. nelékaři s odb.způsobností	26 249
89	Společ. vyšetřovací a léčebné složky (SVLS)	24,26	129 Počet ambulantních ošetření (bez SVLS, ZZS a AR)		
90	Ostatní zdravotnická zařízení	0,50	130	Ošetření (vyšetření) v ambulantní péči	1 289 675
91 Evidenční počet zaměstnanců a zaměstnavatelé (PP)			131	na 1 obyvatele	12,5
92	Pracovníci celkem	1 840,58	132 Zdravotní stav		
	v tom:		133	Hospitalizovaní v nem. na 100 000 obyv.	21 891
93	lékaři	287,84	134	Pracovní neschopnost	
94	zubní lékaři	63,37	135	poč. hlášených případů na 100 nem. poj.	32,5
95	farmaceuti	54,82	136	průměrné % pracovní neschopnosti	4,191
96	ostatní odborní pracovníci ve zdravotnictví	1 165,51	137	Nově hlášená vybraná onemocnění	
	v tom:		138	jiné infekce způsob. salmonelami (A02)	84
97	ZPBD	845,36	139	TBC celkem (A15-19)	5
	z toho:		140	z toho: dýchacího ústrojí (A15-16)	5
98	všeobecné sestry a porodní asistentky	690,75	141	syfilis (A50-53)	4
99	ZPSZ	71,21	142	gonokoková infekce (A54)	2
100	ZPOD	236,08	143	virová encefalitida přen. klíšťaty (A84)	11
101	jiní odborní pracovníci (JOP) a dentisté	12,86	144	infekční mononukleóza (B27)	37
102	pedagogičtí pracovníci	-	145	bakteriální meningitida (G00)	2
103	technicko-hospodářští pracovníci (THP)	113,48	146	Nově hlášené případy zhoub. novotvarů a novotvarů in situ (C00-97, D00-09) (r.2008)	903
104	dělníci a provozní pracovníci	155,56		z toho:	
105 Smluvní pracovníci (PP) ve zdravotnictví			147	ZN plic - muži (C33-34)	66
106	Pracovníci celkem	73,76	148	ZN prsu - ženy (C50)	75
	v tom:		149	ZN kolorekta - muži (C18-21)	61
107	lékaři	62,95	150	ZN kolorekta - ženy (C18-21)	41
108	zubní lékaři	-	151	Počet živě naroz. dětí s vroz. vadou (r.2009)	114
109	farmaceuti	0,75	152	Počet dispenzar. onemocnění dětí a dorostu	8 968
110	ostatní odborní pracovníci ve zdravotnictví	6,92	153	Počet dispenzarizovaných u PL pro dospělé pro:	
	v tom:		154	hypertenzní nemoci (I10-15)	17 952
111	ZPBD	5,44	155	ischemické nemoci srdeční (I20-25)	10 153
	z toho:		156	cévní nemoci mozku (I60-69)	1 988
112	všeobecné sestry a porodní asistentky	4,64	157	Počet léčených diabetiků k 31.12.	11 255
113	ZPSZ	0,51			
114	ZPOD	0,86			
115	jiní odborní pracovníci (JOP) a dentisté	0,11			
116	pedagogičtí pracovníci	-			
117	technicko-hospodářští pracovníci (THP)	0,53			
118	dělníci a provozní pracovníci	2,61			





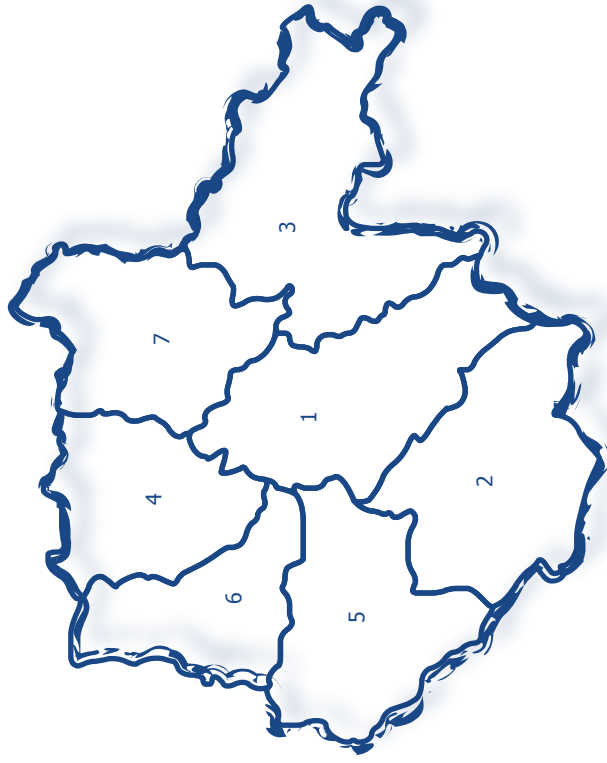




Jihočeský kraj

Jihočeský kraj

Zdravotnictví Jihočeského kraje 2010



1 České Budějovice | 2 Český Krumlov | 3 Jindřichův Hradec | 4 Písek | 5 Prachatice
6 Strakonice | 7 Tábor