

Zdravotnictví
Jihočeského kraje 2011

Vydal Ústav zdravotnických informací a statistiky České republiky

Zdravotnictví kraje

Publikace je určena pro rychlou orientaci uživatele o základních charakteristikách zdravotnictví za kraj a jeho jednotlivé okresy. Úvod doplňuje přehled nemocnic a odborných léčebných ústavů rozšířený o základní ukazatele jejich činnosti. Data obsahují informace o obyvatelstvu a jeho pohybu, o síti zdravotnických zařízení a o jejich činnosti, dále uvádí informace o pracovnících a mzdách, o personálním vybavení lékařů podle druhu zařízení, zdravotním stavu obyvatelstva. Publikaci doplňují srovnávací grafy vybraných ukazatelů.

Health Care in Statistical Data Region

The publication facilitates fast information on the basic characteristics of health care in the region and its districts. Introduction is supplemented by a survey of hospitals and specialized therapeutic institutes with basic indicators of their activity. Data concern population and its movement, the network of health establishments and their activities, health personnel and wages, numbers of physicians by types of establishments and the state of health of the population. The publication is supplemented by charts of selected indicators.

© ÚZIS ČR, 2012

ISBN: 978-80-7280-989-9

Obsah

Úvod	5
Definice a vysvětlivky	6
Zkratky, značky v tabulkách.....	10
Přehled základních ukazatelů o činnosti nemocnic a odborných léčebných ústavů	11

Tabulková část

Zdravotnictví Jihočeského kraje	16
Zdravotnictví okresu České Budějovice	18
Zdravotnictví okresu Český Krumlov	20
Zdravotnictví okresu Jindřichův Hradec	22
Zdravotnictví okresu Písek	24
Zdravotnictví okresu Prachatice	26
Zdravotnictví okresu Strakonice	28
Zdravotnictví okresu Tábor	30

Grafická část

Živě narození na 1 000 obyvatel	32
Zemřelí do 1 roku na 1 000 živě narozených	32
Úmrtnost na 1 000 obyvatel	32
Potraty na 1 000 žen fertilního věku	32
Počet obyvatel na 1 lékárnou vč. OOVL	33
Počet ambulantních vyšetření na 1 obyvatele	33
Počet obyvatel na 1 lékaře a zubního lékaře (přepočtený počet)	33
Počet lůžek v nemocnicích na 10 000 obyvatel	33
Evidenční počet zaměstnanců a zaměstnavatelé (přepočtený počet) ve zdravotnictví na 10 000 obyvatel	34
Průměrný měsíční plat celkem v Kč (podle platných předpisů o platu)	34
Průměrný měsíční plat lékařů a zubních lékařů v Kč (podle platných předpisů o platu)	34
Průměrný měsíční plat všeobecných sester a porodních asistentek v Kč (podle platných předpisů o platu)	34

Úvod

Zdravotnictví Jihočeského kraje 2011 je součástí řady jednotných publikací, které jsou vydávány za všechny kraje ČR a umožňují porovnání ukazatelů mezi jednotlivými kraji. Především vydání této publikace (i za ostatní kraje ČR) jsou dostupná na internetových stránkách ústavu www.uzis.cz. Zdrojem dat jsou údaje Národního zdravotnického informačního systému (NZIS), Českého statistického úřadu, České správy sociálního zabezpečení a orgánů ochrany veřejného zdraví.

Publikace Zdravotnictví Jihočeského kraje 2011 charakterizuje okresy Jihočeského kraje z hlediska sítě zdravotnických zařízení, z hlediska demografické struktury a z hlediska zdravotního stavu jejich obyvatel. Kromě souhrnných přehledů jsou uvedeny také základní ukazatele lůžkové péče v nemocnicích a odborných léčebných ústavech kraje. Tyto individuální údaje jsou zveřejňovány na základě souhlasu daného zařízení. Nesouhlasí-li zařízení s publikováním svých individuálních dat, je u příslušného ukazatele uvedena „^“ a - pokud je to možné - je započten pouze do krajského souhrnu.

Pokud není uvedeno jinak, prezentované údaje se týkají roku 2011 a jsou napočteny na obyvatelstvo k 1. 7. 2011. Pouze počty onemocnění zhoubnými novotvary a novotvary in situ jsou uvedeny za rok 2009. Vrozené vady jsou za narozené v roce 2010, hlášené do dovršení 1 roku věku dítěte, tedy v letech 2010 a 2011.

Počet dispenzarizovaných onemocnění dětí a dorostu, počet dispenzarizovaných u PL pro dospělé a počet léčených diabetiků je uveden v jednotlivých okresech podle sídla ordinace, nikoli podle bydliště nemocného.

Pro ukazatel procento žen užívajících antikoncepci jsou počty těchto žen čerpány z ročního výkazu, kde je sledování podle sídla ordinace. V relaci na ženy ve věku 15–49 let (data podle bydliště) není ukazatel za jednotlivé okresy uveden, protože by mohlo dojít ke zkreslení.

Údaje týkající se zdravotnických zařízení a pracovníků jsou uváděny k 31. 12. 2011. Lékaři vč. zubních lékařů (přepočtené počty) jsou uváděni včetně smluvních pracovníků.

Publikace obsahuje také ukazatel „Náklady na ošetrovací den“, který využívá data ze statistického výkazu E (MZ) 6-02 a je popsán dále v části Definice pojmů. Jedná se o orientační údaj, ve kterém jsou zohledněny náklady na lůžkovou péči a ostatní náklady po vyloučení nákladů na ambulantní péči. Jeho vypovídací schopnost je závislá na schopnosti zdravotnických zařízení oddělit výše uvedené skupiny nákladů.

Zpracoval ÚZIS ČR
Regionální pracoviště Praha
Palackého náměstí 4, P.O.BOX 60
128 01 Praha 2
tel. 224 972 273
e-mail: vlckovae@uzis.cz,
<http://www.uzis.cz>

Definice pojmů

Index stáří: - počet osob ve věku 65 let a více na 100 osob ve věku 0–14 let (k 31.12.)

Úmrtnost:

specifická - úmrtnost v dané věkové skupině

standardizovaná - úmrtnost teoretické evropské populace („evropského standardu“) vypočtená z jednotlivých specifických úmrtností konkrétní populace

kojenecká - počet zemřelých do 1 roku věku na 1 000 živě narozených

novorozenecká - počet zemřelých do 28 dnů věku na 1 000 živě narozených.

Průměrné procento pracovní neschopnosti - podíl kalendářních dnů pracovní neschopnosti na celkovém kalendářním fondu ve sledovaném období.

Ošetření-vyšetření - za jedno ošetření (vyšetření) se považuje soubor všech výkonů provedených při ošetřování jedné fyzické osoby na témže oddělení (pracovišti) nebo v bytě.

Využití lůžek ve dnech (maximální lůžkové kapacity)

= ošetřovací dny / průměrný počet lůžek.

Ukazatel uvádí průměrný počet dnů v roce, kdy je lůžko obsazeno pacientem.

Průměrný denní stav obsazených lůžek na 1 lékaře (sestru)

= počet ošetřovacích dnů / (počet dnů ve sledovaném období x průměrný přepočtený počet lékařů resp. sester).

Náklady na 1 ošetřovací den jde o poměrný údaj, který využívá data z ročního statistického výkazu o ekonomice zdravotnického zařízení a je vypočítán podle následujícího vzorce:

$$L \cdot \{1 + (D + J + N) / (L + A)\} / T$$

Náklady na ošetřovací den za jednotlivá začleněná zařízení jsou k dispozici od roku 2006, kdy se začaly sledovat údaje na výkaze E (MZ) 6 o ekonomice zdravotnického zařízení.

L = náklady na lůžkovou zdravotní péči

D = náklady na zdravotní dopravu

J = náklady na jinou zdravotní péči

N = náklady na výkony nezdravotní

A = náklady na ambulantní péči

T = počet ošetřovacích dnů

Tato metoda není zcela exaktní z hlediska ekonomů, ale poskytuje orientační hodnotu nákladů na ošetřovací den.

Pro výpočet nákladů na ošetřovací den v nemocnici v kraji celkem byly zahrnuty všechny nemocnice bez ohledu na souhlas k publikování.

Vysvětlivky

Procento žen užívajících antikoncepci k 31.12. (řádek 30) je uvedeno pouze za kraj, v okrese tento údaj ztrácí vypovídací hodnotu, proto není uveden

= počet žen užívajících antikoncepci hormonální i nitroděložní ve vztahu k počtu žen ve fertilním věku

Tržby za léčiva a zdravotnické prostředky na 1 obyvatele (řádek 61) se uvádějí v tisících Kč.

= za recepty a poukazy vč. doplatků, volný prodej

Ošetření (vyšetření) v ambulantní péči (bez SVLS, ZZS a AR),

Ošetření (vyšetření) v ambulantní péči (bez SVLS, ZZS a AR) na 1 obyvatele (řádek 130, 131)

= včetně vyšetření LSPP

TBC celkem, z toho TBC dýchacího ústrojí (řádek 139, 140)

= TBC nově zjištěná + recidivy, bakteriologicky ověřená i neověřená; údaj za kraj včetně cizinců s krátkodobým pobytem a bezdomovců

Syfilis, Gonokoková infekce (řádek 141, 142)

= údaj bez cizinců s krátkodobým pobytem a bezdomovců

Nově hlášené případy zhoubných novotvarů a novotvarů in situ (řádky 146–150)

= definitivní údaje za rok 2009; údaj za kraj včetně bezdomovců

Počet živě narozených dětí s vrozenou vadou (řádek 151)

= živě narození s vrozenou vadou zjištěnou do 1 roku života - zpracovány údaje o vrozených vadách u dětí narozených v daném kalendářním roce, tj. v roce 2010, které byly zjištěny do 1 roku jejich věku.

Ke zveřejnění údajů tedy dochází s ročním zpožděním, aby bylo možné zahrnout všechny děti, i ty narozené koncem roku, u kterých se vrozená vada zjistí až těsně před prvními narozeninami (včetně živě narozených s vrozenou vadou, za které nebylo odevzdáno Hlášení vrozené vady, ale vada byla uvedena ve Zprávě o novorozenci).

Přepočtený počet pracovníků - součet úvazků jednotlivých pracovníků zdravotnických zařízení, přepočtený podle délky plné týdenní pracovní doby, stanovené pro dané zařízení či pracoviště. Obvyklá délka pracovní doby je 40 hodin týdně, dále to může být 39,5 hodin (pracoviště TRN), nebo 38,75 hodin (2směnný provoz), 37,5 hodin (3směnný nebo nepřetržitý provoz), 33,5 hodin (zdravotní důvody) a nebo 30 hodin (mladiství).

Počet pracovníků ve zdravotnictví zahrnuje:

- zaměstnance v evidenčním počtu
- zaměstnavatele
- smluvní pracovníky.

Evidenční počet zaměstnanců - počet zaměstnanců všech kategorií daného zařízení či pracoviště, kteří jsou k němu v pracovním, služebním či členském poměru (mají pracovní smlouvu na dobu určitou či neurčitou). Do evidenčního počtu se nezapočítávají např. ženy na mateřské dovolené, osoby na rodičovské dovolené.

Zaměstnavatelé - do počtu zaměstnavatelů jsou zahrnuti ti pracovníci, kteří pracují v daném zdravotnickém zařízení a pracují jako:

- fyzické osoby, nezapsané v obchodním ani živnostenském rejstříku, podnikající na základě zvláštních předpisů (zákon č. 455/1991 Sb.) a zaměstnávají v rámci svého podnikání jiné osoby,
- fyzické osoby, nezapsané v obchodním ani živnostenském rejstříku, podnikající na základě zvláštních předpisů (zákon č. 455/1991 Sb.), kteří nezaměstnávají v rámci svého podnikání jiné osoby a pracují na vlastní účet.

Nepatří sem podnikatelé, kteří pouze vlastní zdravotnické zařízení, ale nepracují v něm.

Smluvní pracovníci - jsou pracovníci, kteří pracují v daném zdravotnickém zařízení a nepatří do evidenčního počtu zaměstnanců, tzn., že pracují např.:

- na dohody o pracích konaných mimo pracovní poměr,
- dočasně přidělení k výkonu práce do jiné organizace (např. stáže),
- na smlouvu dle občanského nebo obchodního zákoníku,
- jako spolupracující rodinný příslušník.

Stejná struktura platí pro lékaře, vč. zubních lékařů (PP) - řádky 72–90.

Kategorie odborných pracovníků ve zdravotnictví jsou určeny:

- zákonem č. 95/2004 Sb., o podmínkách získávání a uznávání odborné způsobilosti a specializované způsobilosti k výkonu zdravotnického povolání lékaře, zubního lékaře a farmaceuta,
- zákonem č. 96/2004 Sb., o podmínkách získávání a uznávání způsobilosti k výkonu nelékařských zdravotnických povolání a k výkonu činností souvisejících s poskytováním zdravotní péče a o změně některých souvisejících zákonů (zákon o nelékařských zdravotnických povoláních).

Kategorie odborných pracovníků ve zdravotnictví a jejich činnosti podle zákona č. 96/2004 Sb.:

- zdravotničtí pracovníci nelékaři s odbornou způsobilostí (ZPBD) - § 5 až § 21a, v publikaci je kategorie ZPBD rozdělena na:
 - všeobecné sestry, porodní asistentky (§ 5 a § 6),
 - ostatní zdravotničtí pracovníci nelékaři s odbornou způsobilostí (§ 7 až § 21a),
- zdravotničtí pracovníci nelékaři s odbornou a specializovanou způsobilostí (ZPSZ) - § 22 až § 28,
- zdravotničtí pracovníci nelékaři pod odborným dohledem nebo přímým vedením (ZPOD) - § 29 až § 42,
- jiní odborní pracovníci nelékaři s odbornou způsobilostí (JOP) - § 43.

Odměňování ve zdravotnictví:

- Podle **platných předpisů o platu** ve znění pozdějších předpisů jsou odměňováni zaměstnanci ve zdravotnických organizacích přímo řízených MZ a v organizacích řízených územními orgány, tj. kraji, městy a obcemi. Jedná se o příspěvkové organizace a organizační složky státu.
- Podle **platných předpisů o mzdě** ve znění pozdějších předpisů jsou odměňováni zaměstnanci v privátních zdravotnických zařízeních, tj. ve zdravotnických zařízeních zřízených fyzickou osobou, církví, jinou právnickou osobou, a zaměstnanci všech lázeňských organizací.

Při výpočtu průměrné mzdy se vychází ze souboru zařízení, který tvoří všechna lůžková zařízení včetně lázní a 5 % výběr ambulantních zdravotnických zařízení.

Zkratky

AR	anesteziologicko-resuscitační (oddělení)
DIOP	dlouhodobá intenzivní ošetrovatelská péče
DIP	dlouhodobá intenzivní péče
JIP	jednotka intenzivní péče
LDN	léčebna pro dlouhodobě nemocné
LSPP	lékařská služba první pomoci
OOVL	odloučená oddělení výdeje léčiv
PL	praktický lékař
PP	přepočtený počet
SVLS	společné vyšetřovací a léčebné složky
TBC	tuberkulóza
TRN	TBC + respirační nemoci
UPT	umělé přerušování těhotenství
ZZS	zdravotnická záchranná služba

Značky v tabulkách

Ležatá čárka (-)	v tabulce na místě čísla značí, že se jev nevyskytoval.
Nula (0; 0,0; 0,00)	znamená, že se jev vyskytl, ale hodnota vypočteného ukazatele je menší než polovina jednotky použité v tabulce.
Tečka (.)	na místě čísla značí, že údaj není k dispozici nebo je nespolehlivý.
Ležatý křížek (x)	značí, že zápis není možný z logických důvodů.
Stříška (^)	ke zveřejnění údajů nebyl dán souhlas.

Zdravotnická zařízení - Jihočeský kraj

Jihočeský kraj

Nemocnice celkem

Počet		Prům. obsazená lůžka na 1 úvazek		Využití lůžek ve dnech	Průměrná ošetřovací doba	Náklady na 1 ošetřovací den
lůžek k 31.12.	hospitalizovaných	lékaře/den	sestry u lůžka/den			
akutní péče						
3 018	124 214	3,8	1,1	236,0	5,9	.
následná péče						
390	3 509	12,9	3,0	316,9	35,2	.
péče celkem ¹⁾						
3 408	126 674	4,1	1,2	245,1	6,7	4 442

OLÚ - celkem

Počet		Prům. obsazená lůžka na 1 úvazek		Využití lůžek ve dnech	Průměrná ošetřovací doba	Náklady na 1 ošetřovací den
lůžek k 31.12.	hospitalizovaných	lékaře/den	sestry u lůžka/den			
825	6 105	16,3	2,6	298,8	41,5	1 646

České Budějovice

Nemocnice České Budějovice, a.s.

Počet		Prům. obsazená lůžka na 1 úvazek		Využití lůžek ve dnech	Průměrná ošetřovací doba	Náklady na 1 ošetřovací den
lůžek k 31.12.	hospitalizovaných	lékaře/den	sestry u lůžka/den			
akutní péče						
1 213	49 621	3,9	1,0	242,7	6,2	^
péče celkem ¹⁾						
1 213	49 621	3,9	1,0	242,7	6,2	^

interní (90 z toho JIP 8), kardiologie (62 z toho JIP 29), gastroenterologie (32 z toho 8 JIP), infekční (57 z toho JIP 6), TRN (27), neurologie (47), psychiatrie (42), pediatrie (91 z toho JIP 11), gynekologie (119 z toho JIP 13, porodnice 30), neonatologie (85 z toho JIP 29), chirurgie (121 z toho JIP 10), neurochirurgie (26 z toho 5), kardiochirurgie (43 z toho JIP 24), traumatologie (82 z toho JIP 8), AR (15), ortopedie (46 z toho JIP 12), urologie (60 z toho JIP 6), ORL (22 z toho maxilofaciální chirurgie 2), oftalmologie (14 z toho maxilofaciální chirurgie 2), dermatovenerologie (20), radiační onkologie (66 z toho JIP 4), rehabilitace a fyzikální medicína (34), nukleární medicína (12)

OLÚ - Nemocnice České Budějovice, a.s. - Plicní léčebna

Počet		Prům. obsazená lůžka na 1 úvazek		Využití lůžek ve dnech	Průměrná ošetřovací doba	Náklady na 1 ošetřovací den
lůžek k 31.12.	hospitalizovaných	lékaře/den	sestry u lůžka/den			
50	421	8,9	2,2	189,1	22,5	^

TRN (50)

OLÚ - Nemocnice České Budějovice, a.s. - LDN

Počet		Prům. obsazená lůžka na 1 úvazek		Využití lůžek ve dnech	Průměrná ošetřovací doba	Náklady na 1 ošetřovací den
lůžek k 31.12.	hospitalizovaných	lékaře/den	sestry u lůžka/den			
237	2 286	13,3	2,8	296,2	33,8	^

ošetřovatelská péče (237)

Zdravotnická zařízení - Jihočeský kraj

Český Krumlov

Nemocnice Český Krumlov, a.s.

Počet		Prům. obsazená lůžka na 1 úvazek		Využití lůžek ve dnech	Průměrná ošetřovací doba	Náklady na 1 ošetřovací den
lůžek k 31.12.	hospitalizovaných	lékaře/den	sestry u lůžka/den			
akutní péče						
195	9 203	3,7	1,3	239,8	5,1	^
následná péče						
88	1 084	21,3	4,4	359,5	29,2	^
péče celkem ¹⁾						
283	9 917	5,6	1,9	277,0	7,9	^

interní (67 z toho JIP 6), pediatrie (30 z toho neonatologie 10), gynekologie (36 z toho porodnice 19), chirurgie (66 z toho JIP 11), AR (5), ošetrovatelská péče (88)

OLÚ - Psychiatrická léčebna Červený Dvůr, Český Krumlov

Počet		Prům. obsazená lůžka na 1 úvazek		Využití lůžek ve dnech	Průměrná ošetřovací doba	Náklady na 1 ošetřovací den
lůžek k 31.12.	hospitalizovaných	lékaře/den	sestry u lůžka/den			
103	753	21,3	3,4	365,7	50,0	^

psychiatrie (103)

Jindřichův Hradec

Nemocnice Jindřichův Hradec, a.s.

Počet		Prům. obsazená lůžka na 1 úvazek		Využití lůžek ve dnech	Průměrná ošetřovací doba	Náklady na 1 ošetřovací den
lůžek k 31.12.	hospitalizovaných	lékaře/den	sestry u lůžka/den			
akutní péče						
322	13 329	3,1	1,1	231,1	5,6	^
následná péče						
51	397	14,5	3,1	340,3	43,7	^
péče celkem ¹⁾						
373	13 536	3,6	1,3	246,0	6,8	^

interní (88 z toho JIP 6), neurologie (25), pediatrie (41 z toho JIP 5, neonatologie 16), gynekologie (30 z toho porodnice 17), chirurgie (66 z toho JIP 11), AR (5), ortopedie (25), urologie (16), ORL (22), oftalmologie (4), ošetrovatelská péče (51)

Nemocnice Dačice, a.s., Dačice

Počet		Prům. obsazená lůžka na 1 úvazek		Využití lůžek ve dnech	Průměrná ošetřovací doba	Náklady na 1 ošetřovací den
lůžek k 31.12.	hospitalizovaných	lékaře/den	sestry u lůžka/den			
následná péče						
56	536	5,4	2,4	279,6	29,2	1 811
péče celkem ¹⁾						
56	523	5,4	2,4	279,6	30,0	1 811

ošetrovatelská péče (56)

Zdravotnická zařízení - Jihočeský kraj

Písek

Nemocnice Písek, a.s.

Počet		Prům. obsazená lůžka na 1 úvazek		Využití lůžek ve dnech	Průměrná ošetřovací doba	Náklady na 1 ošetřovací den
lůžek k 31.12.	hospitalizovaných	lékaře/den	sestry u lůžka/den			
akutní péče						
398	15 199	5,0	1,1	224,2	5,9	^
následná péče						
5	15	24,2	1,4	352,8	117,6	^
péče celkem ¹⁾						
403	15 213	5,1	1,1	225,8	6,0	^

interní (72 z toho JIP 5), infekční (30), neurologie (31 z toho JIP 4), pediatrie (57 z toho JIP 9, neonatologie 22), gynekologie (45 z toho JIP 7, porodnice 22), chirurgie (71 z toho JIP 8), AR (5), ortopedie (42 z toho JIP 7), urologie (23), DIOP (5)

OLÚ - Nemocnice Písek, a.s. - LDN

Počet		Prům. obsazená lůžka na 1 úvazek		Využití lůžek ve dnech	Průměrná ošetřovací doba	Náklady na 1 ošetřovací den
lůžek k 31.12.	hospitalizovaných	lékaře/den	sestry u lůžka/den			
30	461	14,0	2,2	323,5	21,1	^

ošetřovatelská péče (30)

OLÚ - Písecká zdravotní, a.s., PL "U Honzíčka", Písek

Počet		Prům. obsazená lůžka na 1 úvazek		Využití lůžek ve dnech	Průměrná ošetřovací doba	Náklady na 1 ošetřovací den
lůžek k 31.12.	hospitalizovaných	lékaře/den	sestry u lůžka/den			
57	417	16,4	3,2	361,5	49,5	^

psychiatrie (57)

Prachatice

Nemocnice Prachatice, a.s.

Počet		Prům. obsazená lůžka na 1 úvazek		Využití lůžek ve dnech	Průměrná ošetřovací doba	Náklady na 1 ošetřovací den
lůžek k 31.12.	hospitalizovaných	lékaře/den	sestry u lůžka/den			
akutní péče						
168	6 369	3,7	1,3	215,3	5,9	^
péče celkem ¹⁾						
168	6 369	3,7	1,3	215,3	5,9	^

interní (55 z toho JIP 4), pediatrie (37 z toho neonatologie 13), gynekologie (porodnice 23), chirurgie (53 z toho JIP 5)

BH - Nemocnice Vimperk a.s., Vimperk

Počet		Prům. obsazená lůžka na 1 úvazek		Využití lůžek ve dnech	Průměrná ošetřovací doba	Náklady na 1 ošetřovací den
lůžek k 31.12.	hospitalizovaných	lékaře/den	sestry u lůžka/den			
následná péče						
80	446	12,4	3,0	228,7	41,0	1 771
péče celkem ¹⁾						
80	446	12,4	3,0	228,7	41,0	1 771

ošetřovatelská péče (80)

Zdravotnická zařízení - Jihočeský kraj**OLÚ - Nemocnice Prachatice, a.s. - LDN, Prachatice**

Počet		Prům. obsazená lůžka na 1 úvazek		Využití lůžek ve dnech	Průměrná ošetřovací doba	Náklady na 1 ošetřovací den
lůžek k 31.12.	hospitalizovaných	lékaře/den	sestry u lůžka/den			
25	249	16,3	0,0	333,0	33,5	^

ošetřovatelská péče (25)

OLÚ - Hospic sv. Jana N. Neumanna, Prachatice

Počet		Prům. obsazená lůžka na 1 úvazek		Využití lůžek ve dnech	Průměrná ošetřovací doba	Náklady na 1 ošetřovací den
lůžek k 31.12.	hospitalizovaných	lékaře/den	sestry u lůžka/den			
30	183	7,8	1,3	242,8	39,8	^

paliativní péče (30)

Strakonice**Nemocnice Strakonice, a.s.**

Počet		Prům. obsazená lůžka na 1 úvazek		Využití lůžek ve dnech	Průměrná ošetřovací doba	Náklady na 1 ošetřovací den
lůžek k 31.12.	hospitalizovaných	lékaře/den	sestry u lůžka/den			
akutní péče						
294	13 142	3,6	1,1	220,0	5,0	^
následná péče						
41	398	16,7	2,4	349,6	36,1	^
péče celkem ¹⁾						
335	13 406	4,2	1,3	235,5	6,0	^

interní (69 z toho JIP 10), TRN (25), neurologie (25), pediatrie (34 z toho JIP 4), gynekologie (47 z toho porodnice 14, neonatologie 12), chirurgie (66 z toho JIP 6), AR (5), oftalmologie (10), dermatovenerologie (13), ošetřovatelská péče (41 z toho DIOP 5)

OLÚ - Psychiatrická léčebna, Lnáře

Počet		Prům. obsazená lůžka na 1 úvazek		Využití lůžek ve dnech	Průměrná ošetřovací doba	Náklady na 1 ošetřovací den
lůžek k 31.12.	hospitalizovaných	lékaře/den	sestry u lůžka/den			
70	596	20,0	3,0	334,4	39,3	^

psychiatrie (70)

OLÚ - BH - Nemocnice Volyně s.r.o., Volyně

Počet		Prům. obsazená lůžka na 1 úvazek		Využití lůžek ve dnech	Průměrná ošetřovací doba	Náklady na 1 ošetřovací den
lůžek k 31.12.	hospitalizovaných	lékaře/den	sestry u lůžka/den			
63	282	8,5	2,8	295,6	63,9	^

ošetřovatelská péče (63)

Zdravotnická zařízení - Jihočeský kraj

Tábor

Nemocnice Tábor, a.s.

Počet		Prům. obsazená lůžka na 1 úvazek		Využití lůžek ve dnech	Průměrná ošetřovací doba	Náklady na 1 ošetřovací den
lůžek k 31.12.	hospitalizovaných	lékaře/den	sestry u lůžka/den			
akutní péče						
428	17 352	2,7	1,2	248,7	6,3	^
následná péče						
69	634	15,7	3,0	356,0	38,7	^
péče celkem ¹⁾						
497	17 645	3,1	1,4	263,3	7,6	^

interní (112 z toho JIP 11), infekční (20), TRN (30), neurologie (25), psychiatrie (23), pediatrie (42 z toho JIP 3, neonatologie 12), gynekologie (39 z toho porodnice 15), chirurgie (61 z toho JIP 12), AR (5), ortopedie (33), urologie (12), ORL (6), rehabilitace a fyzikální medicína (20), ošetřovatelská péče (69)

OLÚ - Dětská psychiatrická léčebna, Opařany

Počet		Prům. obsazená lůžka na 1 úvazek		Využití lůžek ve dnech	Průměrná ošetřovací doba	Náklady na 1 ošetřovací den
lůžek k 31.12.	hospitalizovaných	lékaře/den	sestry u lůžka/den			
160	449	17,3	1,8	258,2	92,0	^

dětská psychiatrie (160)

¹⁾ Do celku nejsou zahrnuty překlady pacientů mezi odděleními.

Zdravotnictví - Jihočeský kraj

1 Demografie		35 Počty zdravotnických zařízení - pokračování		
2	Počet obyvatel k 1.7.	635 907	41 Léčebny tuberkulózy a respiračních nemocí	1
3	└ z toho: ženy	322 720	42 Psychiatrické léčebny	4
4	Počet obyvatel k 31.12.	636 138	43 Lázeňské léčebny	5
	z toho:		44 Ostatní lůžková zařízení	1
5	└ ženy celkem	322 854	45 Samostatná ambulantní zařízení	1 473
6	└└ z toho: ženy 15-49 let	149 652	46 Kojenecké ústavy a dětské domovy	1
7	└ děti (0-14 let)	93 935	47 Dětská centra a stacionáře	-
8	└ dorost (15-19 let)	33 687	48 Stacionáře pro dospělé	-
9	Index stáří	109,8	49 Zvláštní zdravotnická zařízení - ostatní	20
10	Mrtvě narození	19	50 Lékárny (vč. OOVL)	169
11	Živě narození	6 379	51 Výdejny zdravotnických prostředků	25
12	na 1000 obyvatel	10,0	52 Orgány ochrany veřejného zdraví	2
13	Zemřelí do 28 dnů	13	z toho:	
14	na 1 000 živě narozených	2,0	53 └ zdravotní ústav	1
15	Zemřelí do 1 roku	14	54 └ krajská hygienická stanice	1
16	na 1 000 živě narozených	2,2	55 Ostatní zdravotnická zařízení	1
17	Zemřelí celkem	6 374	56 Lékárenská péče celkem	
18	na 1 000 obyvatel	10,0	57 Počet obyvatel na 1 lékárně (vč. OOVL)	3 764
	z toho:		58 Farmaceuti (přepočtený počet)	315,98
19	└ novotvary	1 660	59 Farmaceutičtí asistenti (přepočtený počet)	226,40
20	└ nemoci oběhové	3 009	60 Počet expedovaných receptů a poukazů	4 412 004
21	└ poranění a otravy	370	61 Tržby za léčiva a zdrav.prostředky na 1 ob.	5 723
22	└ z toho: sebevraždy	98	62 Lůžka	
23	Standardizovaná úmrtnost celkem	695,6	63 Lůžka celkem	5 721
	z toho:		v tom:	
24	└ muži	903,1	64 └ nemocnice celkem	3 408
25	└ ženy	534,3	65 └ na 10 tis. obyv. k 31.12.	53,6
26	Potraty celkem	2 436	66 └ nem. soukromé (zřiz. fyz. nebo práv. os.)	3 408
27	na 1 000 žen fertil. věku (15-49 let)	16,2	67 └ léčebny pro dlouhodobě nemocné	355
	z toho:		68 └ léčebny tuberkulózy a respirač. nemocí	50
28	└ umělá přerušení těhotenství (UPT)	1 437	69 └ psychiatrické léčebny	390
29	na 1 000 žen fertilního věku	9,6	70 └ lázeňské léčebny	1 488
30	Procento žen užívající antikoncepci	48,3	71 └ ostatní lůžková zařízení	30
31	Sňatky	2 845	72 Lékaři, vč. zubních lékařů (PP)	
32	na 1 000 obyvatel	4,5	73 Lůžková péče celkem	653,51
33	Rozvody	1 807	v tom:	
34	na 1 000 obyvatel	2,8	74 └ nemocnice	587,11
35 Počty zdravotnických zařízení			75 └ léčebny pro dlouhodobě nemocné	24,30
36	Nemocnice celkem	9	76 └ léčebny tuberkulózy a respirač. nemocí	2,90
	z toho:		77 └ psychiatrické léčebny	20,35
37	└ nemocnice následné péče	2	78 └ lázeňské léčebny	16,45
38	└ nem. soukromé (zřiz. fyz. nebo práv. os.)	9	79 └ ostatní lůžková zařízení	2,40
39	└ z toho: následné péče	2		
40	Léčebny pro dlouhodobě nemocné	4		

Zdravotnictví - Jihočeský kraj

72 Lékaři, vč. zubních lékařů (PP) - pokračování		119 Prům. měs. plat v Kč (dle platných předpisů o platu)		
80	Ambulantní péče (vč. SVLS) celkem	1 852,89	120 Celkem	29 144
	v tom:		z toho:	
81	ambulantní části nemocnic	451,64	121 lékaři a zubní lékaři	49 845
82	ambulantní části ost. lůžkových zařízení	2,60	122 všeobecné sestry a porodní asistentky	26 785
83	samostatná ambulantní zařízení celkem	1 398,65	123 ost.zdrav.prac. nelékaři s odb.způsobností	34 277
	z toho:		124 Prům. měs. mzda v Kč (dle platných předpisů o mzdě)	
84	praktičtí lékaři pro dospělé	304,18	125 Celkem	27 184
85	praktičtí lékaři pro děti a dorost	128,34	z toho:	
86	praktičtí zubní lékaři	373,35	126 lékaři a zubní lékaři	58 122
87	praktičtí ženští lékaři	78,06	127 všeobecné sestry a porodní asistentky	24 818
88	lékaři specialisté (vyjma SVLS)	342,76	128 ost.zdrav.prac. nelékaři s odb.způsobností	24 388
89	Společ. vyšetřovací a léčebné složky (SVLS)	183,84	129 Počet ambulantních ošetření (bez SVLS, ZZS a AR)	
90	Ostatní zdravotnická zařízení	98,27	130 Ošetření (vyšetření) v ambulantní péči	8 017 801
91 Evidenční počet zaměstnanců a zaměstnavatelé (PP)			131 na 1 obyvatele	12,6
92	Pracovníci celkem	12 499,57	132 Zdravotní stav	
	v tom:		133 Hospitalizovaní v nem. na 100 000 obyv.	21 186
93	lékaři	1 961,41	134 Pracovní neschopnost	
94	zubní lékaři	401,27	135 poč. hlášených případů na 100 nem. poj.	31,5
95	farmaceuti	315,72	136 průměrné % pracovní neschopnosti	4,190
96	ostatní odborní pracovníci ve zdravotnictví	7 954,59	137 Nově hlášená vybraná onemocnění	
	v tom:		138 jiné infekce způsob. salmonelami (A02)	772
97	ZPBD	5 768,92	139 TBC celkem (A15-19)	19
	z toho:		140 z toho: dýchacího ústrojí (A15-16)	19
98	všeobecné sestry a porodní asistentky	4 378,26	141 syfilis (A50-53)	31
99	ZPSZ	469,65	142 gonokoková infekce (A54)	35
100	ZPOD	1 528,90	143 virová encefalitida přen. klíšťaty (A84)	170
101	jiní odborní pracovníci (JOP) a dentisté	187,12	144 infekční mononukleóza (B27)	108
102	pedagogičtí pracovníci	6,67	145 bakteriální meningitida (G00)	11
103	technicko-hospodářští pracovníci (THP)	731,54	146 Nově hlášené případy zhoub. novotvarů a novotvarů in situ (C00-97, D00-09) (r.2009)	5 195
104	dělníci a provozní pracovníci	1 128,37	z toho:	
105 Smluvní pracovníci (PP) ve zdravotnictví			147 ZN plic - muži (C33-34)	276
106	Pracovníci celkem	401,07	148 ZN prsu - ženy (C50)	309
	v tom:		149 ZN kolorekta - muži (C18-21)	339
107	lékaři	235,43	150 ZN kolorekta - ženy (C18-21)	211
108	zubní lékaři	4,56	151 Počet živě naroz. dětí s vroz. vadou (r.2010)	353
109	farmaceuti	13,64	152 Počet dispenzar. onemocnění dětí a dorostu	52 263
110	ostatní odborní pracovníci ve zdravotnictví	106,14	153 Počet dispenzarizovaných u PL pro dospělé pro:	
	v tom:		154 hypertenzní nemoci (I10-15)	112 375
111	ZPBD	76,50	155 ischemické nemoci srdeční (I20-25)	48 375
	z toho:		156 cévní nemoci mozku (I60-69)	14 588
112	všeobecné sestry a porodní asistentky	60,06	157 Počet léčených diabetiků k 31.12.	52 532
113	ZPSZ	5,62		
114	ZPOD	23,42		
115	jiní odborní pracovníci (JOP) a dentisté	0,60		
116	pedagogičtí pracovníci	-		
117	technicko-hospodářští pracovníci (THP)	13,09		
118	dělníci a provozní pracovníci	28,21		

Zdravotnictví okresu České Budějovice

1 Demografie		35 Počty zdravotnických zařízení - pokračování		
2	Počet obyvatel k 1.7.	186 832	41 Léčebny tuberkulózy a respiračních nemocí	1
3	└ z toho: ženy	95 438	42 Psychiatrické léčebny	-
4	Počet obyvatel k 31.12.	187 304	43 Lázeňské léčebny	-
	z toho:		44 Ostatní lůžková zařízení	-
5	└ ženy celkem	95 692	45 Samostatná ambulantní zařízení	479
6	└└ z toho: ženy 15-49 let	45 344	46 Kojenecké ústavy a dětské domovy	-
7	└ děti (0-14 let)	27 933	47 Dětská centra a stacionáře	-
8	└ dorost (15-19 let)	9 545	48 Stacionáře pro dospělé	-
9	Index stáří	106,5	49 Zvláštní zdravotnická zařízení - ostatní	5
10	Mrtvě narození	8	50 Lékárny (vč. OOVL)	49
11	Živě narození	1 972	51 Výdejny zdravotnických prostředků	8
12	na 1000 obyvatel	10,6	52 Orgány ochrany veřejného zdraví	2
13	Zemřelí do 28 dnů	2	z toho:	
14	na 1 000 živě narozených	1,0	53 └ zdravotní ústav	1
15	Zemřelí do 1 roku	2	54 └ krajská hygienická stanice	1
16	na 1 000 živě narozených	1,0	55 Ostatní zdravotnická zařízení	-
17	Zemřelí celkem	1 794	56 Lékárenská péče celkem	
18	na 1 000 obyvatel	9,6	57 Počet obyvatel na 1 lékárně (vč. OOVL)	3 823
	z toho:		58 Farmaceuti (přepočtený počet)	103,65
19	└ novotvary	470	59 Farmaceutičtí asistenti (přepočtený počet)	75,71
20	└ nemoci oběhové	855	60 Počet expedovaných receptů a poukazů	1 513 658
21	└ poranění a otravy	99	61 Tržby za léčiva a zdrav.prostředky na 1 ob.	8 428
22	└ z toho: sebevraždy	38	62 Lůžka	
23	Standardizovaná úmrtnost celkem	679,6	63 Lůžka celkem	1 500
	z toho:		v tom:	
24	└ muži	855,0	64 └ nemocnice celkem	1 213
25	└ ženy	550,2	65 └ na 10 tis. obyv. k 31.12.	64,8
26	Potraty celkem	780	66 └ nem. soukromé (zřiz. fyz. nebo práv. os.)	1 213
27	na 1 000 žen fertil. věku (15-49 let)	17,2	67 └ léčebny pro dlouhodobě nemocné	237
	z toho:		68 └ léčebny tuberkulózy a respirač. nemocí	50
28	└ umělá přerušení těhotenství (UPT)	448	69 └ psychiatrické léčebny	-
29	na 1 000 žen fertilního věku	9,9	70 └ lázeňské léčebny	-
30	Procento žen užívající antikoncepci	.	71 └ ostatní lůžková zařízení	-
31	Sňatky	905	72 Lékaři, vč. zubních lékařů (PP)	
32	na 1 000 obyvatel	4,8	73 Lůžková péče celkem	232,13
33	Rozvody	574	v tom:	
34	na 1 000 obyvatel	3,1	74 └ nemocnice	214,23
35 Počty zdravotnických zařízení			75 └ léčebny pro dlouhodobě nemocné	15,00
36	Nemocnice celkem	1	76 └ léčebny tuberkulózy a respirač. nemocí	2,90
	z toho:		77 └ psychiatrické léčebny	-
37	└ nemocnice následné péče	-	78 └ lázeňské léčebny	-
38	└ nem. soukromé (zřiz. fyz. nebo práv. os.)	1	79 └ ostatní lůžková zařízení	-
39	└ z toho: následné péče	-		
40	Léčebny pro dlouhodobě nemocné	1		

Zdravotnictví okresu České Budějovice

72 Lékaři, vč. zubních lékařů (PP) - pokračování			119 Prům. měs. plat v Kč (dle platných předpisů o platu)		
80	Ambulantní péče (vč. SVLS) celkem	683,67	120	Celkem	32 380
	v tom:			z toho:	
81	ambulantní části nemocnic	186,69	121	lékaři a zubní lékaři	47 481
82	ambulantní části ost. lůžkových zařízení	0,10	122	všeobecné sestry a porodní asistentky	32 775
83	samostatná ambulantní zařízení celkem	496,88	123	ost.zdrav.prac. nelékaři s odb.způsobností	34 521
	z toho:		124 Prům. měs. mzda v Kč (dle platných předpisů o mzdě)		
84	praktičtí lékaři pro dospělé	89,96	125	Celkem	32 295
85	praktičtí lékaři pro děti a dorost	37,75		z toho:	
86	praktičtí zubní lékaři	127,35	126	lékaři a zubní lékaři	69 523
87	praktičtí ženští lékaři	23,63	127	všeobecné sestry a porodní asistentky	26 536
88	lékaři specialisté (vyjma SVLS)	137,99	128	ost.zdrav.prac. nelékaři s odb.způsobností	25 355
89	Společ. vyšetřovací a léčebné složky (SVLS)	84,49	129 Počet ambulantních ošetření (bez SVLS, ZZS a AR)		
90	Ostatní zdravotnická zařízení	97,57	130	Ošetření (vyšetření) v ambulantní péči	2 712 176
91 Evidenční počet zaměstnanců a zaměstnavatelé (PP)			131	na 1 obyvatele	14,5
92	Pracovníci celkem	4 748,28	132 Zdravotní stav		
	v tom:		133	Hospitalizovaní v nem. na 100 000 obyv.	18 760
93	lékaři	789,62	134	Pracovní neschopnost	
94	zubní lékaři	139,57	135	poč. hlášených případů na 100 nem. poj.	30,6
95	farmaceuti	105,64	136	průměrné % pracovní neschopnosti	3,991
96	ostatní odborní pracovníci ve zdravotnictví	3 205,68	137	Nově hlášená vybraná onemocnění	
	v tom:		138	jiné infekce způsob. salmonelami (A02)	223
97	ZPBD	2 335,71	139	TBC celkem (A15-19)	3
	z toho:		140	z toho: dýchacího ústrojí (A15-16)	3
98	všeobecné sestry a porodní asistentky	1 626,33	141	syfilis (A50-53)	13
99	ZPSZ	175,26	142	gonokoková infekce (A54)	19
100	ZPOD	553,13	143	virová encefalitida přen. klíšťaty (A84)	51
101	jiní odborní pracovníci (JOP) a dentisté	141,58	144	infekční mononukleóza (B27)	16
102	pedagogičtí pracovníci	4,20	145	bakteriální meningitida (G00)	3
103	technicko-hospodářští pracovníci (THP)	264,46	146	Nově hlášené případy zhoub. novotvarů a novotvarů in situ (C00-97, D00-09) (r.2009)	1 633
104	dělníci a provozní pracovníci	239,11		z toho:	
105 Smluvní pracovníci (PP) ve zdravotnictví			147	ZN plic - muži (C33-34)	63
106	Pracovníci celkem	142,71	148	ZN prsu - ženy (C50)	118
	v tom:		149	ZN kolorekta - muži (C18-21)	80
107	lékaři	80,57	150	ZN kolorekta - ženy (C18-21)	61
108	zubní lékaři	2,11	151	Počet živě naroz. dětí s vroz. vadou (r.2010)	57
109	farmaceuti	5,89	152	Počet dispenzar. onemocnění dětí a dorostu	15 418
110	ostatní odborní pracovníci ve zdravotnictví	40,30	153	Počet dispenzarizovaných u PL pro dospělé	
	v tom:			pro:	
111	ZPBD	31,00	154	hypertenzní nemoci (I10-15)	30 519
	z toho:		155	ischemické nemoci srdeční (I20-25)	11 932
112	všeobecné sestry a porodní asistentky	24,57	156	cévní nemoci mozku (I60-69)	4 817
113	ZPSZ	1,90	157	Počet léčených diabetiků k 31.12.	14 927
114	ZPOD	7,40			
115	jiní odborní pracovníci (JOP) a dentisté	-			
116	pedagogičtí pracovníci	-			
117	technicko-hospodářští pracovníci (THP)	6,00			
118	dělníci a provozní pracovníci	7,84			

Zdravotnictví okresu Český Krumlov

1 Demografie		35 Počty zdravotnických zařízení - pokračování		
2	Počet obyvatel k 1.7.	61 369	41 Léčebny tuberkulózy a respiračních nemocí	-
3	└ z toho: ženy	30 654	42 Psychiatrické léčebny	1
4	Počet obyvatel k 31.12.	61 333	43 Lázeňské léčebny	-
	z toho:		44 Ostatní lůžková zařízení	-
5	└ ženy celkem	30 611	45 Samostatná ambulantní zařízení	127
6	└└ z toho: ženy 15-49 let	14 694	46 Kojenecké ústavy a dětské domovy	-
7	└ děti (0-14 let)	9 826	47 Dětská centra a stacionáře	-
8	└ dorost (15-19 let)	3 390	48 Stacionáře pro dospělé	-
9	Index stáří	84,3	49 Zvláštní zdravotnická zařízení - ostatní	-
10	Mrtvě narození	2	50 Lékárny (vč. OOVL)	16
11	Živě narození	625	51 Výdejny zdravotnických prostředků	-
12	na 1000 obyvatel	10,2	52 Orgány ochrany veřejného zdraví	-
13	Zemřelí do 28 dnů	-	z toho:	
14	na 1 000 živě narozených	-	53 └ zdravotní ústav	-
15	Zemřelí do 1 roku	-	54 └ krajská hygienická stanice	-
16	na 1 000 živě narozených	-	55 Ostatní zdravotnická zařízení	-
17	Zemřelí celkem	571	56 Lékárenská péče celkem	
18	na 1 000 obyvatel	9,3	57 Počet obyvatel na 1 lékárně (vč. OOVL)	3 833
	z toho:		58 Farmaceuti (přepočtený počet)	23,75
19	└ novotvary	135	59 Farmaceutičtí asistenti (přepočtený počet)	5,60
20	└ nemoci oběhové	262	60 Počet expedovaných receptů a poukazů	281 440
21	└ poranění a otravy	44	61 Tržby za léčiva a zdrav.prostředky na 1 ob.	3 911
22	└ z toho: sebevraždy	9	62 Lůžka	
23	Standardizovaná úmrtnost celkem	780,4	63 Lůžka celkem	386
	z toho:		v tom:	
24	└ muži	958,4	64 └ nemocnice celkem	283
25	└ ženy	624,5	65 └ na 10 tis. obyv. k 31.12.	46,1
26	Potraty celkem	298	66 └ nem. soukromé (zřiz. fyz. nebo práv. os.)	283
27	na 1 000 žen fertil. věku (15-49 let)	20,2	67 └ léčebny pro dlouhodobě nemocné	-
	z toho:		68 └ léčebny tuberkulózy a respirač. nemocí	-
28	└ umělá přerušení těhotenství (UPT)	201	69 └ psychiatrické léčebny	103
29	na 1 000 žen fertilního věku	13,6	70 └ lázeňské léčebny	-
30	Procento žen užívající antikoncepci	.	71 └ ostatní lůžková zařízení	-
31	Sňatky	300	72 Lékaři, vč. zubních lékařů (PP)	
32	na 1 000 obyvatel	4,9	73 Lůžková péče celkem	44,08
33	Rozvody	209	v tom:	
34	na 1 000 obyvatel	3,4	74 └ nemocnice	39,23
35 Počty zdravotnických zařízení			75 └ léčebny pro dlouhodobě nemocné	-
36	Nemocnice celkem	1	76 └ léčebny tuberkulózy a respirač. nemocí	-
	z toho:		77 └ psychiatrické léčebny	4,85
37	└ nemocnice následné péče	-	78 └ lázeňské léčebny	-
38	└ nem. soukromé (zřiz. fyz. nebo práv. os.)	1	79 └ ostatní lůžková zařízení	-
39	└ z toho: následné péče	-		
40	Léčebny pro dlouhodobě nemocné	-		

Zdravotnictví okresu Český Krumlov

72 Lékaři, vč. zubních lékařů (PP) - pokračování			119 Prům. měs. plat v Kč (dle platných předpisů o platu)		
80	Ambulantní péče (vč. SVLS) celkem	138,56	120	Celkem	27 967
	v tom:			z toho:	
81	ambulantní části nemocnic	20,02	121	lékaři a zubní lékaři	53 054
82	ambulantní části ost. lůžkových zařízení	-	122	všeobecné sestry a porodní asistentky	27 712
83	samostatná ambulantní zařízení celkem	118,54	123	ost.zdrav.prac. nelékaři s odb.způsobností	.
	z toho:		124 Prům. měs. mzda v Kč (dle platných předpisů o mzdě)		
84	praktičtí lékaři pro dospělé	26,00	125	Celkem	26 398
85	praktičtí lékaři pro děti a dorost	14,00		z toho:	
86	praktičtí zubní lékaři	45,94	126	lékaři a zubní lékaři	57 447
87	praktičtí ženští lékaři	7,25	127	všeobecné sestry a porodní asistentky	23 928
88	lékaři specialisté (vyjma SVLS)	22,40	128	ost.zdrav.prac. nelékaři s odb.způsobností	24 926
89	Společ. vyšetřovací a léčebné složky (SVLS)	8,40	129 Počet ambulantních ošetření (bez SVLS, ZZS a AR)		
90	Ostatní zdravotnická zařízení	-	130	Ošetření (vyšetření) v ambulantní péči	629 016
91 Evidenční počet zaměstnanců a zaměstnavatelé (PP)			131	na 1 obyvatele	10,2
92	Pracovníci celkem	839,17	132 Zdravotní stav		
	v tom:		133	Hospitalizovaní v nem. na 100 000 obyv.	23 031
93	lékaři	133,15	134	Pracovní neschopnost	
94	zubní lékaři	44,94	135	poč. hlášených případů na 100 nem. poj.	34,0
95	farmaceuti	23,75	136	průměrné % pracovní neschopnosti	4,291
96	ostatní odborní pracovníci ve zdravotnictví	512,29	137	Nově hlášená vybraná onemocnění	
	v tom:		138	jiné infekce způsob. salmonelami (A02)	53
97	ZPBD	382,09	139	TBC celkem (A15-19)	5
	z toho:		140	z toho: dýchacího ústrojí (A15-16)	5
98	všeobecné sestry a porodní asistentky	298,04	141	syfilis (A50-53)	2
99	ZPSZ	32,00	142	gonokoková infekce (A54)	3
100	ZPOD	89,80	143	virová encefalitida přen. klíšťaty (A84)	16
101	jiní odborní pracovníci (JOP) a dentisté	8,40	144	infekční mononukleóza (B27)	7
102	pedagogičtí pracovníci	-	145	bakteriální meningitida (G00)	1
103	technicko-hospodářští pracovníci (THP)	56,66	146	Nově hlášené případy zhoub. novotvarů a novotvarů in situ (C00-97, D00-09) (r.2009)	382
104	dělníci a provozní pracovníci	68,38		z toho:	
105 Smluvní pracovníci (PP) ve zdravotnictví			147	ZN plic - muži (C33-34)	21
106	Pracovníci celkem	10,62	148	ZN prsu - ženy (C50)	21
	v tom:		149	ZN kolorekta - muži (C18-21)	29
107	lékaři	2,55	150	ZN kolorekta - ženy (C18-21)	17
108	zubní lékaři	2,00	151	Počet živě naroz. dětí s vroz. vadou (r.2010)	44
109	farmaceuti	-	152	Počet dispenzar. onemocnění dětí a dorostu	6 102
110	ostatní odborní pracovníci ve zdravotnictví	4,40	153	Počet dispenzarizovaných u PL pro dospělé	
	v tom:			pro:	
111	ZPBD	3,00	154	hypertenzní nemoci (I10-15)	10 383
	z toho:		155	ischemické nemoci srdeční (I20-25)	4 515
112	všeobecné sestry a porodní asistentky	2,00	156	cévní nemoci mozku (I60-69)	1 076
113	ZPSZ	1,00	157	Počet léčených diabetiků k 31.12.	4 178
114	ZPOD	-			
115	jiní odborní pracovníci (JOP) a dentisté	0,40			
116	pedagogičtí pracovníci	-			
117	technicko-hospodářští pracovníci (THP)	0,10			
118	dělníci a provozní pracovníci	1,57			

Zdravotnictví okresu Jindřichův Hradec

1 Demografie		35 Počty zdravotnických zařízení - pokračování		
2	Počet obyvatel k 1.7.	92 560	41 Léčebny tuberkulózy a respiračních nemocí	-
3	└ z toho: ženy	47 019	42 Psychiatrické léčebny	-
4	Počet obyvatel k 31.12.	92 427	43 Lázeňské léčebny	2
	z toho:		44 Ostatní lůžková zařízení	-
5	└ ženy celkem	46 931	45 Samostatná ambulantní zařízení	223
6	└└ z toho: ženy 15-49 let	21 380	46 Kojenecké ústavy a dětské domovy	-
7	└ děti (0-14 let)	13 501	47 Dětská centra a stacionáře	-
8	└ dorost (15-19 let)	5 208	48 Stacionáře pro dospělé	-
9	Index stáří	112,2	49 Zvláštní zdravotnická zařízení - ostatní	8
10	Mrtvě narození	2	50 Lékárny (vč. OOVL)	25
11	Živě narození	876	51 Výdejny zdravotnických prostředků	3
12	na 1000 obyvatel	9,5	52 Orgány ochrany veřejného zdraví	-
13	Zemřelí do 28 dnů	4	z toho:	
14	na 1 000 živě narozených	4,6	53 └ zdravotní ústav	-
15	Zemřelí do 1 roku	4	54 └ krajská hygienická stanice	-
16	na 1 000 živě narozených	4,6	55 Ostatní zdravotnická zařízení	-
17	Zemřelí celkem	947	56 Lékárenská péče celkem	
18	na 1 000 obyvatel	10,2	57 Počet obyvatel na 1 lékárně (vč. OOVL)	3 697
	z toho:		58 Farmaceuti (přepočtený počet)	47,14
19	└ novotvary	239	59 Farmaceutičtí asistenti (přepočtený počet)	30,07
20	└ nemoci oběhové	460	60 Počet expedovaných receptů a poukazů	663 612
21	└ poranění a otravy	56	61 Tržby za léčiva a zdrav.prostředky na 1 ob.	4 469
22	└ z toho: sebevraždy	12	62 Lůžka	
23	Standardizovaná úmrtnost celkem	706,4	63 Lůžka celkem	1 199
	z toho:		v tom:	
24	└ muži	916,6	64 └ nemocnice celkem	429
25	└ ženy	546,1	65 └ na 10 tis. obyv. k 31.12.	46,4
26	Potraty celkem	323	66 └ nem. soukromé (zřiz. fyz. nebo práv. os.)	429
27	na 1 000 žen fertil. věku (15-49 let)	15,0	67 └ léčebny pro dlouhodobě nemocné	-
	z toho:		68 └ léčebny tuberkulózy a respirač. nemocí	-
28	└ umělá přerušení těhotenství (UPT)	196	69 └ psychiatrické léčebny	-
29	na 1 000 žen fertilního věku	9,1	70 └ lázeňské léčebny	770
30	Procento žen užívající antikoncepci	.	71 └ ostatní lůžková zařízení	-
31	Sňatky	373	72 Lékaři, vč. zubních lékařů (PP)	
32	na 1 000 obyvatel	4,0	73 Lůžková péče celkem	87,17
33	Rozvody	232	v tom:	
34	na 1 000 obyvatel	2,5	74 └ nemocnice	76,47
35 Počty zdravotnických zařízení			75 └ léčebny pro dlouhodobě nemocné	-
36	Nemocnice celkem	2	76 └ léčebny tuberkulózy a respirač. nemocí	-
	z toho:		77 └ psychiatrické léčebny	-
37	└ nemocnice následné péče	1	78 └ lázeňské léčebny	10,70
38	└ nem. soukromé (zřiz. fyz. nebo práv. os.)	2	79 └ ostatní lůžková zařízení	-
39	└ z toho: následné péče	1		
40	Léčebny pro dlouhodobě nemocné	-		

Zdravotnictví okresu Jindřichův Hradec

72 Lékaři, vč. zubních lékařů (PP) - pokračování			119 Prům. měs. plat v Kč (dle platných předpisů o platu)		
80	Ambulantní péče (vč. SVLS) celkem	237,33	120	Celkem	.
	v tom:			z toho:	
81	ambulantní části nemocnic	45,68	121	lékaři a zubní lékaři	.
82	ambulantní části ost. lůžkových zařízení	-	122	všeobecné sestry a porodní asistentky	.
83	samostatná ambulantní zařízení celkem	191,65	123	ost.zdrav.prac. nelékaři s odb.způsobností	.
	z toho:		124 Prům. měs. mzda v Kč (dle platných předpisů o mzdě)		
84	praktičtí lékaři pro dospělé	43,05	125	Celkem	22 754
85	praktičtí lékaři pro děti a dorost	21,00		z toho:	
86	praktičtí zubní lékaři	54,06	126	lékaři a zubní lékaři	51 360
87	praktičtí ženští lékaři	11,40	127	všeobecné sestry a porodní asistentky	22 269
88	lékaři specialisté (vyjma SVLS)	50,06	128	ost.zdrav.prac. nelékaři s odb.způsobností	22 358
89	Společ. vyšetřovací a léčebné složky (SVLS)	18,59	129 Počet ambulantních ošetření (bez SVLS, ZZS a AR)		
90	Ostatní zdravotnická zařízení	-	130	Ošetření (vyšetření) v ambulantní péči	1 015 748
91 Evidenční počet zaměstnanců a zaměstnavatelé (PP)			131	na 1 obyvatele	11,0
92	Pracovníci celkem	1 831,73	132 Zdravotní stav		
	v tom:		133	Hospitalizovaní v nem. na 100 000 obyv.	21 759
93	lékaři	230,92	134	Pracovní neschopnost	
94	zubní lékaři	58,41	135	poč. hlášených případů na 100 nem. poj.	29,5
95	farmaceuti	42,64	136	průměrné % pracovní neschopnosti	3,649
96	ostatní odborní pracovníci ve zdravotnictví	1 041,91	137	Nově hlášená vybraná onemocnění	
	v tom:		138	jiné infekce způsob. salmonelami (A02)	79
97	ZPBD	710,32	139	TBC celkem (A15-19)	3
	z toho:		140	z toho: dýchacího ústrojí (A15-16)	3
98	všeobecné sestry a porodní asistentky	549,66	141	syfilis (A50-53)	6
99	ZPSZ	74,05	142	gonokoková infekce (A54)	7
100	ZPOD	249,29	143	virová encefalitida přen. klíšťaty (A84)	19
101	jiní odborní pracovníci (JOP) a dentisté	8,25	144	infekční mononukleóza (B27)	24
102	pedagogičtí pracovníci	-	145	bakteriální meningitida (G00)	1
103	technicko-hospodářští pracovníci (THP)	119,86	146	Nově hlášené případy zhoub. novotvarů a novotvarů in situ (C00-97, D00-09) (r.2009)	783
104	dělníci a provozní pracovníci	337,99		z toho:	
105 Smluvní pracovníci (PP) ve zdravotnictví			147	ZN plic - muži (C33-34)	51
106	Pracovníci celkem	69,99	148	ZN prsu - ženy (C50)	35
	v tom:		149	ZN kolorekta - muži (C18-21)	62
107	lékaři	35,17	150	ZN kolorekta - ženy (C18-21)	41
108	zubní lékaři	-	151	Počet živě naroz. dětí s vroz. vadou (r.2010)	38
109	farmaceuti	4,00	152	Počet dispenzar. onemocnění dětí a dorostu	8 622
110	ostatní odborní pracovníci ve zdravotnictví	19,18	153	Počet dispenzarizovaných u PL pro dospělé pro:	
	v tom:		154	hypertenzní nemoci (I10-15)	16 734
111	ZPBD	15,53	155	ischemické nemoci srdeční (I20-25)	8 815
	z toho:		156	cévní nemoci mozku (I60-69)	1 925
112	všeobecné sestry a porodní asistentky	15,53	157	Počet léčených diabetiků k 31.12.	5 959
113	ZPSZ	-			
114	ZPOD	3,65			
115	jiní odborní pracovníci (JOP) a dentisté	-			
116	pedagogičtí pracovníci	-			
117	technicko-hospodářští pracovníci (THP)	1,75			
118	dělníci a provozní pracovníci	9,89			

Zdravotnictví okresu Písek

1 Demografie		35 Počty zdravotnických zařízení - pokračování		
2	Počet obyvatel k 1.7.	70 462	41 Léčebny tuberkulózy a respiračních nemocí	-
3	└ z toho: ženy	35 810	42 Psychiatrické léčebny	1
4	Počet obyvatel k 31.12.	70 460	43 Lázeňské léčebny	1
	z toho:		44 Ostatní lůžková zařízení	-
5	└ ženy celkem	35 825	45 Samostatná ambulantní zařízení	132
6	└└ z toho: ženy 15-49 let	16 046	46 Kojenecké ústavy a dětské domovy	-
7	└ děti (0-14 let)	10 046	47 Dětská centra a stacionáře	-
8	└ dorost (15-19 let)	3 662	48 Stacionáře pro dospělé	-
9	Index stáří	126,0	49 Zvláštní zdravotnická zařízení - ostatní	1
10	Mrtvě narození	1	50 Lékárny (vč. OOVL)	17
11	Živě narození	647	51 Výdejny zdravotnických prostředků	5
12	na 1000 obyvatel	9,2	52 Orgány ochrany veřejného zdraví	-
13	Zemřelí do 28 dnů	1	z toho:	
14	na 1 000 živě narozených	1,5	53 └ zdravotní ústav	-
15	Zemřelí do 1 roku	1	54 └ krajská hygienická stanice	-
16	na 1 000 živě narozených	1,5	55 Ostatní zdravotnická zařízení	-
17	Zemřelí celkem	736	56 Lékárenská péče celkem	
18	na 1 000 obyvatel	10,4	57 Počet obyvatel na 1 lékárně (vč. OOVL)	4 145
	z toho:		58 Farmaceuti (přepočtený počet)	34,70
19	└ novotvary	184	59 Farmaceutičtí asistenti (přepočtený počet)	32,15
20	└ nemoci oběhové	344	60 Počet expedovaných receptů a poukazů	516 863
21	└ poranění a otravy	48	61 Tržby za léčiva a zdrav.prostředky na 1 ob.	5 323
22	└ z toho: sebevraždy	9	62 Lůžka	
23	Standardizovaná úmrtnost celkem	645,9	63 Lůžka celkem	649
	z toho:		v tom:	
24	└ muži	828,7	64 └ nemocnice celkem	403
25	└ ženy	490,1	65 └ na 10 tis. obyv. k 31.12.	57,2
26	Potraty celkem	256	66 └ nem. soukromé (zřiz. fyz. nebo práv. os.)	403
27	na 1 000 žen fertil. věku (15-49 let)	15,9	67 └ léčebny pro dlouhodobě nemocné	30
	z toho:		68 └ léčebny tuberkulózy a respirač. nemocí	-
28	└ umělá přerušení těhotenství (UPT)	146	69 └ psychiatrické léčebny	57
29	na 1 000 žen fertilního věku	9,1	70 └ lázeňské léčebny	159
30	Procento žen užívající antikoncepci	.	71 └ ostatní lůžková zařízení	-
31	Sňatky	293	72 Lékaři, vč. zubních lékařů (PP)	
32	na 1 000 obyvatel	4,2	73 Lůžková péče celkem	60,91
33	Rozvody	188	v tom:	
34	na 1 000 obyvatel	2,7	74 └ nemocnice	53,31
35 Počty zdravotnických zařízení			75 └ léčebny pro dlouhodobě nemocné	1,90
36	Nemocnice celkem	1	76 └ léčebny tuberkulózy a respirač. nemocí	-
	z toho:		77 └ psychiatrické léčebny	3,45
37	└ nemocnice následné péče	-	78 └ lázeňské léčebny	2,25
38	└ nem. soukromé (zřiz. fyz. nebo práv. os.)	1	79 └ ostatní lůžková zařízení	-
39	└ z toho: následné péče	-		
40	Léčebny pro dlouhodobě nemocné	1		

Zdravotnictví okresu Písek

72 Lékaři, vč. zubních lékařů (PP) - pokračování			119 Prům. měs. plat v Kč (dle platných předpisů o platu)		
80	Ambulantní péče (vč. SVLS) celkem	194,16	120	Celkem	.
	v tom:			z toho:	
81	ambulantní části nemocnic	51,47	121	lékaři a zubní lékaři	.
82	ambulantní části ost. lůžkových zařízení	0,50	122	všeobecné sestry a porodní asistentky	.
83	samostatná ambulantní zařízení celkem	142,19	123	ost.zdrav.prac. nelékaři s odb.způsobností	.
	z toho:		124 Prům. měs. mzda v Kč (dle platných předpisů o mzdě)		
84	praktičtí lékaři pro dospělé	39,70	125	Celkem	25 352
85	praktičtí lékaři pro děti a dorost	11,00		z toho:	
86	praktičtí zubní lékaři	35,70	126	lékaři a zubní lékaři	48 950
87	praktičtí ženští lékaři	7,40	127	všeobecné sestry a porodní asistentky	24 748
88	lékaři specialisté (vyjma SVLS)	26,50	128	ost.zdrav.prac. nelékaři s odb.způsobností	26 355
89	Společ. vyšetřovací a léčebné složky (SVLS)	26,02	129 Počet ambulantních ošetření (bez SVLS, ZZS a AR)		
90	Ostatní zdravotnická zařízení	-	130	Ošetření (vyšetření) v ambulantní péči	894 940
91 Evidenční počet zaměstnanců a zaměstnavatelé (PP)			131	na 1 obyvatele	12,7
92	Pracovníci celkem	1 455,86	132 Zdravotní stav		
	v tom:		133	Hospitalizovaní v nem. na 100 000 obyv.	22 500
93	lékaři	211,76	134	Pracovní neschopnost	
94	zubní lékaři	41,45	135	poč. hlášených případů na 100 nem. poj.	34,2
95	farmaceuti	32,70	136	průměrné % pracovní neschopnosti	3,841
96	ostatní odborní pracovníci ve zdravotnictví	939,32	137	Nově hlášená vybraná onemocnění	
	v tom:		138	jiné infekce způsob. salmonelami (A02)	30
97	ZPBD	673,24	139	TBC celkem (A15-19)	2
	z toho:		140	z toho: dýchacího ústrojí (A15-16)	2
98	všeobecné sestry a porodní asistentky	545,63	141	syfilis (A50-53)	5
99	ZPSZ	50,30	142	gonokoková infekce (A54)	1
100	ZPOD	210,28	143	virová encefalitida přen. klíšťaty (A84)	17
101	jiní odborní pracovníci (JOP) a dentisté	5,50	144	infekční mononukleóza (B27)	16
102	pedagogičtí pracovníci	0,47	145	bakteriální meningitida (G00)	1
103	technicko-hospodářští pracovníci (THP)	76,74	146	Nově hlášené případy zhoub. novotvarů a novotvarů in situ (C00-97, D00-09) (r.2009)	593
104	dělníci a provozní pracovníci	153,42		z toho:	
105 Smluvní pracovníci (PP) ve zdravotnictví			147	ZN plic - muži (C33-34)	40
106	Pracovníci celkem	6,45	148	ZN prsu - ženy (C50)	35
	v tom:		149	ZN kolorekta - muži (C18-21)	46
107	lékaři	2,28	150	ZN kolorekta - ženy (C18-21)	16
108	zubní lékaři	0,45	151	Počet živě naroz. dětí s vroz. vadou (r.2010)	31
109	farmaceuti	2,00	152	Počet dispenzar. onemocnění dětí a dorostu	2 942
110	ostatní odborní pracovníci ve zdravotnictví	1,12	153	Počet dispenzarizovaných u PL pro dospělé	
	v tom:			pro:	
111	ZPBD	1,02	154	hypertenzní nemoci (I10-15)	15 030
	z toho:		155	ischemické nemoci srdeční (I20-25)	5 358
112	všeobecné sestry a porodní asistentky	1,00	156	cévní nemoci mozku (I60-69)	2 365
113	ZPSZ	0,10	157	Počet léčených diabetiků k 31.12.	7 015
114	ZPOD	-			
115	jiní odborní pracovníci (JOP) a dentisté	-			
116	pedagogičtí pracovníci	-			
117	technicko-hospodářští pracovníci (THP)	-			
118	dělníci a provozní pracovníci	0,60			

Zdravotnictví okresu Prachatice

1 Demografie		35 Počty zdravotnických zařízení - pokračování		
2	Počet obyvatel k 1.7.	51 165	41 Léčebny tuberkulózy a respiračních nemocí	-
3	└ z toho: ženy	25 688	42 Psychiatrické léčebny	-
4	Počet obyvatel k 31.12.	51 081	43 Lázeňské léčebny	-
	z toho:		44 Ostatní lůžková zařízení	1
5	└ ženy celkem	25 644	45 Samostatná ambulantní zařízení	119
6	└└ z toho: ženy 15-49 let	12 019	46 Kojenecké ústavy a dětské domovy	-
7	└ děti (0-14 let)	7 798	47 Dětská centra a stacionáře	-
8	└ dorost (15-19 let)	2 846	48 Stacionáře pro dospělé	-
9	Index stáří	97,1	49 Zvláštní zdravotnická zařízení - ostatní	2
10	Mrtvě narození	3	50 Lékárny (vč. OOVL)	17
11	Živě narození	556	51 Výdejny zdravotnických prostředků	3
12	na 1000 obyvatel	10,9	52 Orgány ochrany veřejného zdraví	-
13	Zemřelí do 28 dnů	1	z toho:	
14	na 1 000 živě narozených	1,8	53 └ zdravotní ústav	-
15	Zemřelí do 1 roku	1	54 └ krajská hygienická stanice	-
16	na 1 000 živě narozených	1,8	55 Ostatní zdravotnická zařízení	-
17	Zemřelí celkem	521	56 Lékárenská péče celkem	
18	na 1 000 obyvatel	10,2	57 Počet obyvatel na 1 lékárně (vč. OOVL)	3 005
	z toho:		58 Farmaceuti (přepočtený počet)	22,37
19	└ novotvary	151	59 Farmaceutičtí asistenti (přepočtený počet)	16,87
20	└ nemoci oběhové	233	60 Počet expedovaných receptů a poukazů	292 861
21	└ poranění a otravy	33	61 Tržby za léčiva a zdrav.prostředky na 1 ob.	3 834
22	└ z toho: sebevraždy	9	62 Lůžka	
23	Standardizovaná úmrtnost celkem	779,4	63 Lůžka celkem	303
	z toho:		v tom:	
24	└ muži	1 045,2	64 └ nemocnice celkem	248
25	└ ženy	585,1	65 └ na 10 tis. obyv. k 31.12.	48,6
26	Potraty celkem	182	66 └ nem. soukromé (zřiz. fyz. nebo práv. os.)	248
27	na 1 000 žen fertil. věku (15-49 let)	15,0	67 └ léčebny pro dlouhodobě nemocné	25
	z toho:		68 └ léčebny tuberkulózy a respirač. nemocí	-
28	└ umělá přerušení těhotenství (UPT)	112	69 └ psychiatrické léčebny	-
29	na 1 000 žen fertilního věku	9,2	70 └ lázeňské léčebny	-
30	Procento žen užívající antikoncepci	.	71 └ ostatní lůžková zařízení	30
31	Sňatky	226	72 Lékaři, vč. zubních lékařů (PP)	
32	na 1 000 obyvatel	4,4	73 Lůžková péče celkem	35,70
33	Rozvody	144	v tom:	
34	na 1 000 obyvatel	2,8	74 └ nemocnice	31,90
35 Počty zdravotnických zařízení			75 └ léčebny pro dlouhodobě nemocné	1,40
36	Nemocnice celkem	2	76 └ léčebny tuberkulózy a respirač. nemocí	-
	z toho:		77 └ psychiatrické léčebny	-
37	└ nemocnice následné péče	1	78 └ lázeňské léčebny	-
38	└ nem. soukromé (zřiz. fyz. nebo práv. os.)	2	79 └ ostatní lůžková zařízení	2,40
39	└ z toho: následné péče	1		
40	Léčebny pro dlouhodobě nemocné	1		

Zdravotnictví okresu Prachatice

72 Lékaři, vč. zubních lékařů (PP) - pokračování			119 Prům. měs. plat v Kč (dle platných předpisů o platu)		
80	Ambulantní péče (vč. SVLS) celkem	120,00	120	Celkem	.
	v tom:			z toho:	
81	ambulantní části nemocnic	24,35	121	lékaři a zubní lékaři	.
82	ambulantní části ost. lůžkových zařízení	-	122	všeobecné sestry a porodní asistentky	.
83	samostatná ambulantní zařízení celkem	95,65	123	ost.zdrav.prac. nelékaři s odb.způsobností	.
	z toho:		124 Prům. měs. mzda v Kč (dle platných předpisů o mzdě)		
84	praktičtí lékaři pro dospělé	26,75	125	Celkem	21 156
85	praktičtí lékaři pro děti a dorost	10,70		z toho:	
86	praktičtí zubní lékaři	23,56	126	lékaři a zubní lékaři	45 689
87	praktičtí ženští lékaři	7,53	127	všeobecné sestry a porodní asistentky	21 869
88	lékaři specialisté (vyjma SVLS)	24,61	128	ost.zdrav.prac. nelékaři s odb.způsobností	21 078
89	Společ. vyšetřovací a léčebné složky (SVLS)	12,00	129 Počet ambulantních ošetření (bez SVLS, ZZS a AR)		
90	Ostatní zdravotnická zařízení	-	130	Ošetření (vyšetření) v ambulantní péči	545 953
91 Evidenční počet zaměstnanců a zaměstnavatelé (PP)			131	na 1 obyvatele	10,7
92	Pracovníci celkem	774,87	132 Zdravotní stav		
	v tom:		133	Hospitalizovaní v nem. na 100 000 obyv.	22 492
93	lékaři	124,04	134	Pracovní neschopnost	
94	zubní lékaři	25,36	135	poč. hlášených případů na 100 nem. poj.	33,2
95	farmaceuti	23,17	136	průměrné % pracovní neschopnosti	6,377
96	ostatní odborní pracovníci ve zdravotnictví	448,57	137	Nově hlášená vybraná onemocnění	
	v tom:		138	jiné infekce způsob. salmonelami (A02)	140
97	ZPBD	326,16	139	TBC celkem (A15-19)	5
	z toho:		140	z toho: dýchacího ústrojí (A15-16)	5
98	všeobecné sestry a porodní asistentky	260,19	141	syfilis (A50-53)	2
99	ZPSZ	30,50	142	gonokoková infekce (A54)	2
100	ZPOD	85,91	143	virová encefalitida přen. klíšťaty (A84)	20
101	jiní odborní pracovníci (JOP) a dentisté	6,00	144	infekční mononukleóza (B27)	17
102	pedagogičtí pracovníci	-	145	bakteriální meningitida (G00)	2
103	technicko-hospodářští pracovníci (THP)	46,00	146	Nově hlášené případy zhoub. novotvarů a novotvarů in situ (C00-97, D00-09) (r.2009)	364
104	dělníci a provozní pracovníci	107,73		z toho:	
105 Smluvní pracovníci (PP) ve zdravotnictví			147	ZN plic - muži (C33-34)	15
106	Pracovníci celkem	15,53	148	ZN prsu - ženy (C50)	21
	v tom:		149	ZN kolorekta - muži (C18-21)	29
107	lékaři	6,20	150	ZN kolorekta - ženy (C18-21)	18
108	zubní lékaři	-	151	Počet živě naroz. dětí s vroz. vadou (r.2010)	17
109	farmaceuti	1,20	152	Počet dispenzar. onemocnění dětí a dorostu	3 557
110	ostatní odborní pracovníci ve zdravotnictví	6,87	153	Počet dispenzarizovaných u PL pro dospělé	
	v tom:			pro:	
111	ZPBD	3,60	154	hypertenzní nemoci (I10-15)	8 254
	z toho:		155	ischemické nemoci srdeční (I20-25)	2 996
112	všeobecné sestry a porodní asistentky	2,10	156	cévní nemoci mozku (I60-69)	1 250
113	ZPSZ	0,50	157	Počet léčených diabetiků k 31.12.	3 790
114	ZPOD	2,77			
115	jiní odborní pracovníci (JOP) a dentisté	-			
116	pedagogičtí pracovníci	-			
117	technicko-hospodářští pracovníci (THP)	0,50			
118	dělníci a provozní pracovníci	0,76			

Zdravotnictví okresu Strakonice

1 Demografie		35 Počty zdravotnických zařízení - pokračování		
2	Počet obyvatel k 1.7.	70 766	41 Léčebny tuberkulózy a respiračních nemocí	-
3	└ z toho: ženy	35 773	42 Psychiatrické léčebny	1
4	Počet obyvatel k 31.12.	70 765	43 Lázeňské léčebny	-
	z toho:		44 Ostatní lůžková zařízení	-
5	└ ženy celkem	35 783	45 Samostatná ambulantní zařízení	147
6	└└ z toho: ženy 15-49 let	16 372	46 Kojenecké ústavy a dětské domovy	1
7	└ děti (0-14 let)	10 148	47 Dětská centra a stacionáře	-
8	└ dorost (15-19 let)	3 667	48 Stacionáře pro dospělé	-
9	Index stáří	116,7	49 Zvláštní zdravotnická zařízení - ostatní	1
10	Mrtvě narození	2	50 Lékárny (vč. OOVL)	18
11	Živě narození	715	51 Výdejny zdravotnických prostředků	2
12	na 1000 obyvatel	10,1	52 Orgány ochrany veřejného zdraví	-
13	Zemřelí do 28 dnů	3	z toho:	
14	na 1 000 živě narozených	4,2	53 └ zdravotní ústav	-
15	Zemřelí do 1 roku	3	54 └ krajská hygienická stanice	-
16	na 1 000 živě narozených	4,2	55 Ostatní zdravotnická zařízení	-
17	Zemřelí celkem	751	56 Lékárenská péče celkem	
18	na 1 000 obyvatel	10,6	57 Počet obyvatel na 1 lékárně (vč. OOVL)	3 931
	z toho:		58 Farmaceuti (přepočtený počet)	30,08
19	└ novotvary	206	59 Farmaceutičtí asistenti (přepočtený počet)	26,31
20	└ nemoci oběhové	344	60 Počet expedovaných receptů a poukazů	504 807
21	└ poranění a otravy	37	61 Tržby za léčiva a zdrav.prostředky na 1 ob.	5 224
22	└ z toho: sebevraždy	11	62 Lůžka	
23	Standardizovaná úmrtnost celkem	721,9	63 Lůžka celkem	468
	z toho:		v tom:	
24	└ muži	1 038,8	64 └ nemocnice celkem	335
25	└ ženy	498,3	65 └ na 10 tis. obyv. k 31.12.	47,3
26	Potraty celkem	211	66 └ nem. soukromé (zřiz. fyz. nebo práv. os.)	335
27	na 1 000 žen fertil. věku (15-49 let)	12,8	67 └ léčebny pro dlouhodobě nemocné	63
	z toho:		68 └ léčebny tuberkulózy a respirač. nemocí	-
28	└ umělá přerušení těhotenství (UPT)	125	69 └ psychiatrické léčebny	70
29	na 1 000 žen fertilního věku	7,6	70 └ lázeňské léčebny	-
30	Procento žen užívající antikoncepci	.	71 └ ostatní lůžková zařízení	-
31	Sňatky	297	72 Lékaři, vč. zubních lékařů (PP)	
32	na 1 000 obyvatel	4,2	73 Lůžková péče celkem	64,61
33	Rozvody	185	v tom:	
34	na 1 000 obyvatel	2,6	74 └ nemocnice	53,81
35 Počty zdravotnických zařízení			75 └ léčebny pro dlouhodobě nemocné	6,00
36	Nemocnice celkem	1	76 └ léčebny tuberkulózy a respirač. nemocí	-
	z toho:		77 └ psychiatrické léčebny	4,80
37	└ nemocnice následné péče	-	78 └ lázeňské léčebny	-
38	└ nem. soukromé (zřiz. fyz. nebo práv. os.)	1	79 └ ostatní lůžková zařízení	-
39	└ z toho: následné péče	-		
40	Léčebny pro dlouhodobě nemocné	1		

Zdravotnictví okresu Strakonice

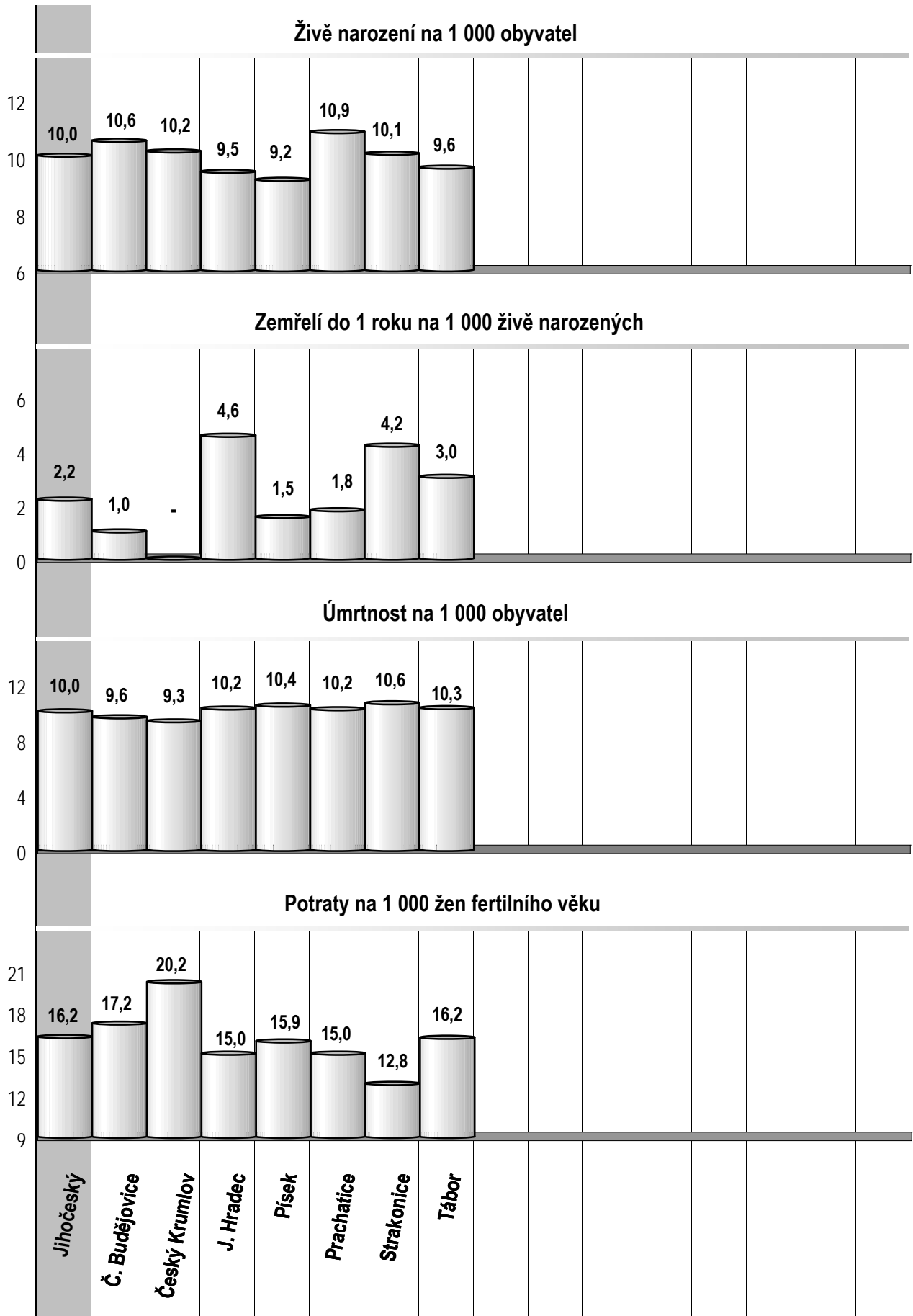
72 Lékaři, vč. zubních lékařů (PP) - pokračování			119 Prům. měs. plat v Kč (dle platných předpisů o platu)		
80	Ambulantní péče (vč. SVLS) celkem	178,07	120	Celkem	26 847
	v tom:			z toho:	
81	ambulantní části nemocnic	59,18	121	lékaři a zubní lékaři	61 622
82	ambulantní části ost. lůžkových zařízení	1,70	122	všeobecné sestry a porodní asistentky	28 739
83	samostatná ambulantní zařízení celkem	117,19	123	ost.zdrav.prac. nelékaři s odb.způsobností	22 972
	z toho:		124 Prům. měs. mzda v Kč (dle platných předpisů o mzdě)		
84	praktičtí lékaři pro dospělé	28,72	125	Celkem	23 492
85	praktičtí lékaři pro děti a dorost	13,69		z toho:	
86	praktičtí zubní lékaři	29,00	126	lékaři a zubní lékaři	42 408
87	praktičtí ženští lékaři	9,55	127	všeobecné sestry a porodní asistentky	22 851
88	lékaři specialisté (vyjma SVLS)	28,68	128	ost.zdrav.prac. nelékaři s odb.způsobností	21 202
89	Společ. vyšetřovací a léčebné složky (SVLS)	11,55	129 Počet ambulantních ošetření (bez SVLS, ZZS a AR)		
90	Ostatní zdravotnická zařízení	0,20	130	Ošetření (vyšetření) v ambulantní péči	901 533
91 Evidenční počet zaměstnanců a zaměstnavatelé (PP)			131	na 1 obyvatele	12,7
92	Pracovníci celkem	1 047,28	132 Zdravotní stav		
	v tom:		133	Hospitalizovaní v nem. na 100 000 obyv.	22 909
93	lékaři	181,69	134	Pracovní neschopnost	
94	zubní lékaři	30,80	135	poč. hlášených případů na 100 nem. poj.	31,2
95	farmaceuti	32,58	136	průměrné % pracovní neschopnosti	4,407
96	ostatní odborní pracovníci ve zdravotnictví	662,93	137	Nově hlášená vybraná onemocnění	
	v tom:		138	jiné infekce způsob. salmonelami (A02)	65
97	ZPBD	501,38	139	TBC celkem (A15-19)	-
	z toho:		140	z toho: dýchacího ústrojí (A15-16)	-
98	všeobecné sestry a porodní asistentky	405,52	141	syfilis (A50-53)	-
99	ZPSZ	40,93	142	gonokoková infekce (A54)	2
100	ZPOD	117,62	143	virová encefalitida přen. klíšťaty (A84)	30
101	jiní odborní pracovníci (JOP) a dentisté	3,00	144	infekční mononukleóza (B27)	5
102	pedagogičtí pracovníci	2,00	145	bakteriální meningitida (G00)	1
103	technicko-hospodářští pracovníci (THP)	54,55	146	Nově hlášené případy zhoub. novotvarů a novotvarů in situ (C00-97, D00-09) (r.2009)	499
104	dělníci a provozní pracovníci	82,73		z toho:	
105 Smluvní pracovníci (PP) ve zdravotnictví			147	ZN plic - muži (C33-34)	26
106	Pracovníci celkem	52,64	148	ZN prsu - ženy (C50)	30
	v tom:		149	ZN kolorekta - muži (C18-21)	33
107	lékaři	29,62	150	ZN kolorekta - ženy (C18-21)	19
108	zubní lékaři	-	151	Počet živě naroz. dětí s vroz. vadou (r.2010)	18
109	farmaceuti	-	152	Počet dispenzar. onemocnění dětí a dorostu	5 392
110	ostatní odborní pracovníci ve zdravotnictví	16,49	153	Počet dispenzarizovaných u PL pro dospělé	
	v tom:			pro:	
111	ZPBD	9,94	154	hypertenzní nemoci (I10-15)	12 795
	z toho:		155	ischemické nemoci srdeční (I20-25)	4 541
112	všeobecné sestry a porodní asistentky	2,95	156	cévní nemoci mozku (I60-69)	1 198
113	ZPSZ	1,00	157	Počet léčených diabetiků k 31.12.	5 087
114	ZPOD	5,35			
115	jiní odborní pracovníci (JOP) a dentisté	0,20			
116	pedagogičtí pracovníci	-			
117	technicko-hospodářští pracovníci (THP)	3,34			
118	dělníci a provozní pracovníci	3,19			

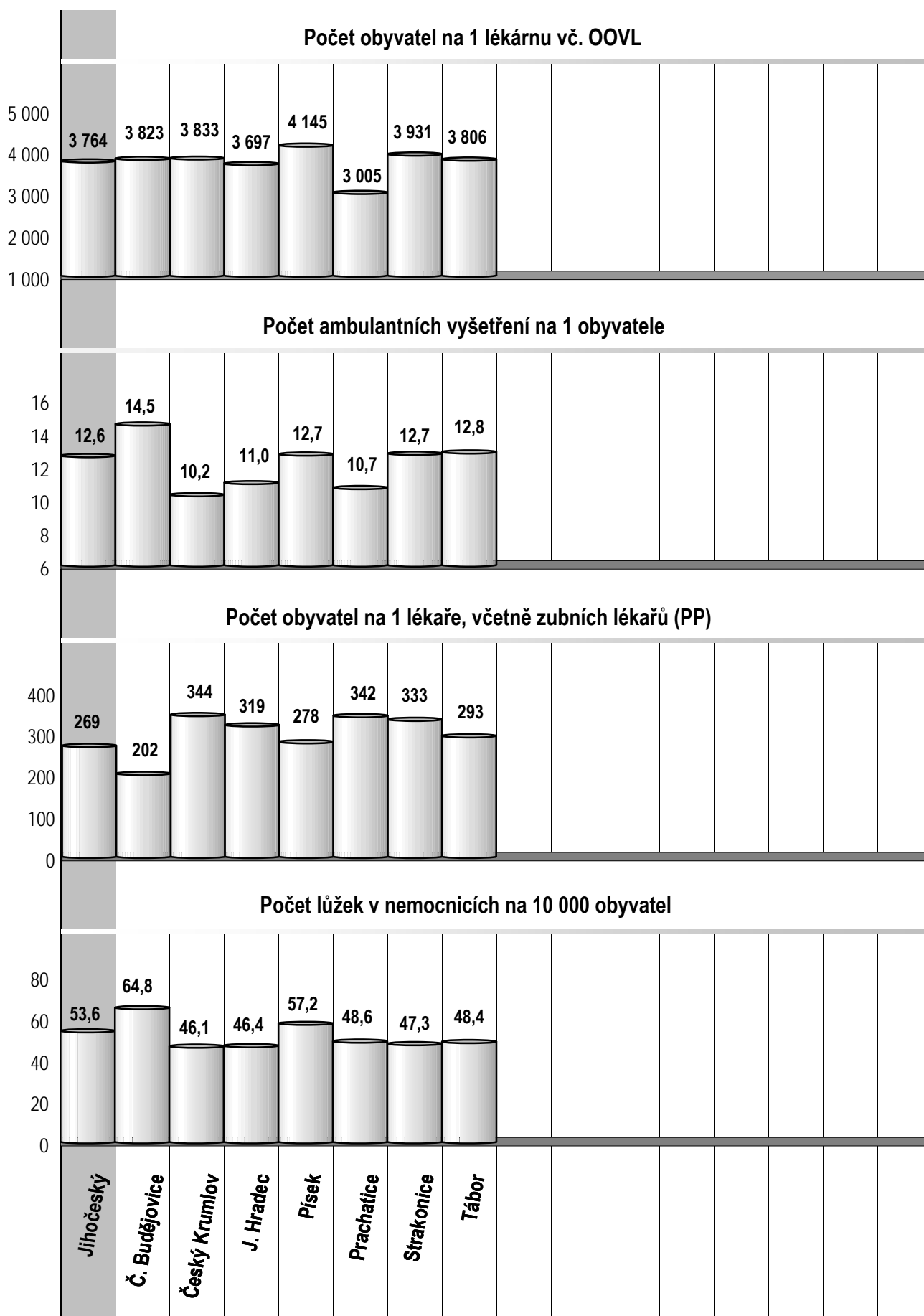
Zdravotnictví okresu Tábor

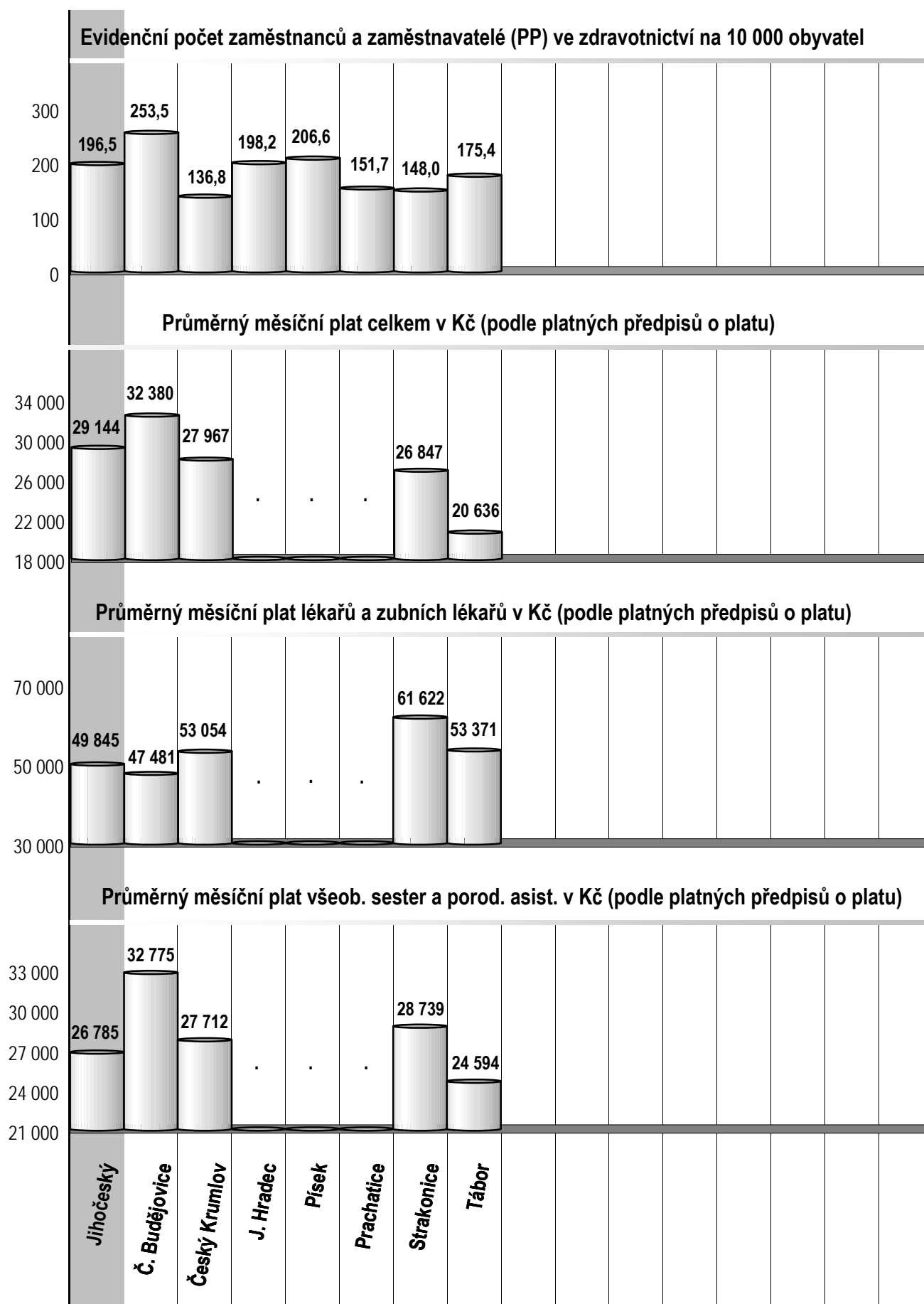
1 Demografie		35 Počty zdravotnických zařízení - pokračování		
2	Počet obyvatel k 1.7.	102 753	41 Léčebny tuberkulózy a respiračních nemocí	-
3	└ z toho: ženy	52 338	42 Psychiatrické léčebny	1
4	Počet obyvatel k 31.12.	102 768	43 Lázeňské léčebny	2
	z toho:		44 Ostatní lůžková zařízení	-
5	└ ženy celkem	52 368	45 Samostatná ambulantní zařízení	246
6	└└ z toho: ženy 15-49 let	23 797	46 Kojenecké ústavy a dětské domovy	-
7	└ děti (0-14 let)	14 683	47 Dětská centra a stacionáře	-
8	└ dorost (15-19 let)	5 369	48 Stacionáře pro dospělé	-
9	Index stáří	121,9	49 Zvláštní zdravotnická zařízení - ostatní	3
10	Mrtvě narození	1	50 Lékárny (vč. OOVL)	27
11	Živě narození	988	51 Výdejny zdravotnických prostředků	4
12	na 1000 obyvatel	9,6	52 Orgány ochrany veřejného zdraví	-
13	Zemřelí do 28 dnů	2	z toho:	
14	na 1 000 živě narozených	2,0	53 └ zdravotní ústav	-
15	Zemřelí do 1 roku	3	54 └ krajská hygienická stanice	-
16	na 1 000 živě narozených	3,0	55 Ostatní zdravotnická zařízení	1
17	Zemřelí celkem	1 054	56 Lékárenská péče celkem	
18	na 1 000 obyvatel	10,3	57 Počet obyvatel na 1 lékárně (vč. OOVL)	3 806
	z toho:		58 Farmaceuti (přepočtený počet)	54,29
19	└ novotvary	275	59 Farmaceutičtí asistenti (přepočtený počet)	39,69
20	└ nemoci oběhové	511	60 Počet expedovaných receptů a poukazů	638 763
21	└ poranění a otravy	53	61 Tržby za léčiva a zdrav.prostředky na 1 ob.	4 573
22	└ z toho: sebevraždy	10	62 Lůžka	
23	Standardizovaná úmrtnost celkem	647,1	63 Lůžka celkem	1 216
	z toho:		v tom:	
24	└ muži	846,4	64 └ nemocnice celkem	497
25	└ ženy	482,3	65 └ na 10 tis. obyv. k 31.12.	48,4
26	Potraty celkem	386	66 └ nem. soukromé (zřiz. fyz. nebo práv. os.)	497
27	na 1 000 žen fertil. věku (15-49 let)	16,2	67 └ léčebny pro dlouhodobě nemocné	-
	z toho:		68 └ léčebny tuberkulózy a respirač. nemocí	-
28	└ umělá přerušení těhotenství (UPT)	209	69 └ psychiatrické léčebny	160
29	na 1 000 žen fertilního věku	8,7	70 └ lázeňské léčebny	559
30	Procento žen užívající antikoncepci	.	71 └ ostatní lůžková zařízení	-
31	Sňatky	451	72 Lékaři, vč. zubních lékařů (PP)	
32	na 1 000 obyvatel	4,4	73 Lůžková péče celkem	128,91
33	Rozvody	275	v tom:	
34	na 1 000 obyvatel	2,7	74 └ nemocnice	118,16
35 Počty zdravotnických zařízení			75 └ léčebny pro dlouhodobě nemocné	-
36	Nemocnice celkem	1	76 └ léčebny tuberkulózy a respirač. nemocí	-
	z toho:		77 └ psychiatrické léčebny	7,25
37	└ nemocnice následné péče	-	78 └ lázeňské léčebny	3,50
38	└ nem. soukromé (zřiz. fyz. nebo práv. os.)	1	79 └ ostatní lůžková zařízení	-
39	└ z toho: následné péče	-		
40	Léčebny pro dlouhodobě nemocné	-		

Zdravotnictví okresu Tábor

72 Lékaři, vč. zubních lékařů (PP) - pokračování			119 Prům. měs. plat v Kč (dle platných předpisů o platu)		
80	Ambulantní péče (vč. SVLS) celkem	301,10	120	Celkem	20 636
	v tom:			z toho:	
81	ambulantní části nemocnic	64,25	121	lékaři a zubní lékaři	53 371
82	ambulantní části ost. lůžkových zařízení	0,30	122	všeobecné sestry a porodní asistentky	24 594
83	samostatná ambulantní zařízení celkem	236,55	123	ost.zdrav.prac. nelékaři s odb.způsobností	15 753
	z toho:		124 Prům. měs. mzda v Kč (dle platných předpisů o mzdě)		
84	praktičtí lékaři pro dospělé	50,00	125	Celkem	27 091
85	praktičtí lékaři pro děti a dorost	20,20		z toho:	
86	praktičtí zubní lékaři	57,74	126	lékaři a zubní lékaři	51 092
87	praktičtí ženští lékaři	11,30	127	všeobecné sestry a porodní asistentky	25 099
88	lékaři specialisté (vyjma SVLS)	52,52	128	ost.zdrav.prac. nelékaři s odb.způsobností	25 440
89	Společ. vyšetřovací a léčebné složky (SVLS)	22,79	129 Počet ambulantních ošetření (bez SVLS, ZZS a AR)		
90	Ostatní zdravotnická zařízení	0,50	130	Ošetření (vyšetření) v ambulantní péči	1 318 435
91 Evidenční počet zaměstnanců a zaměstnavatelé (PP)			131	na 1 obyvatele	12,8
92	Pracovníci celkem	1 802,38	132 Zdravotní stav		
	v tom:		133	Hospitalizovaní v nem. na 100 000 obyv.	21 239
93	lékaři	290,23	134	Pracovní neschopnost	
94	zubní lékaři	60,74	135	poč. hlášených případů na 100 nem. poj.	32,2
95	farmaceuti	55,24	136	průměrné % pracovní neschopnosti	4,214
96	ostatní odborní pracovníci ve zdravotnictví	1 143,89	137	Nově hlášená vybraná onemocnění	
	v tom:		138	jiné infekce způsob. salmonelami (A02)	182
97	ZPBD	840,02	139	TBC celkem (A15-19)	1
	z toho:		140	z toho: dýchacího ústrojí (A15-16)	1
98	všeobecné sestry a porodní asistentky	692,89	141	syfilis (A50-53)	3
99	ZPSZ	66,61	142	gonokoková infekce (A54)	1
100	ZPOD	222,87	143	virová encefalitida přen. klíšťaty (A84)	17
101	jiní odborní pracovníci (JOP) a dentisté	14,39	144	infekční mononukleóza (B27)	23
102	pedagogičtí pracovníci	-	145	bakteriální meningitida (G00)	2
103	technicko-hospodářští pracovníci (THP)	113,27	146	Nově hlášené případy zhoub. novotvarů a novotvarů in situ (C00-97, D00-09) (r.2009)	941
104	dělníci a provozní pracovníci	139,01		z toho:	
105 Smluvní pracovníci (PP) ve zdravotnictví			147	ZN plic - muži (C33-34)	60
106	Pracovníci celkem	103,13	148	ZN prsu - ženy (C50)	49
	v tom:		149	ZN kolorekta - muži (C18-21)	60
107	lékaři	79,04	150	ZN kolorekta - ženy (C18-21)	39
108	zubní lékaři	-	151	Počet živě naroz. dětí s vroz. vadou (r.2010)	148
109	farmaceuti	0,55	152	Počet dispenzar. onemocnění dětí a dorostu	10 230
110	ostatní odborní pracovníci ve zdravotnictví	17,78	153	Počet dispenzarizovaných u PL pro dospělé pro:	
	v tom:		154	hypertenzní nemoci (I10-15)	18 660
111	ZPBD	12,41	155	ischemické nemoci srdeční (I20-25)	10 218
	z toho:		156	cévní nemoci mozku (I60-69)	1 957
112	všeobecné sestry a porodní asistentky	11,91	157	Počet léčených diabetiků k 31.12.	11 576
113	ZPSZ	1,12			
114	ZPOD	4,25			
115	jiní odborní pracovníci (JOP) a dentisté	-			
116	pedagogičtí pracovníci	-			
117	technicko-hospodářští pracovníci (THP)	1,40			
118	dělníci a provozní pracovníci	4,36			





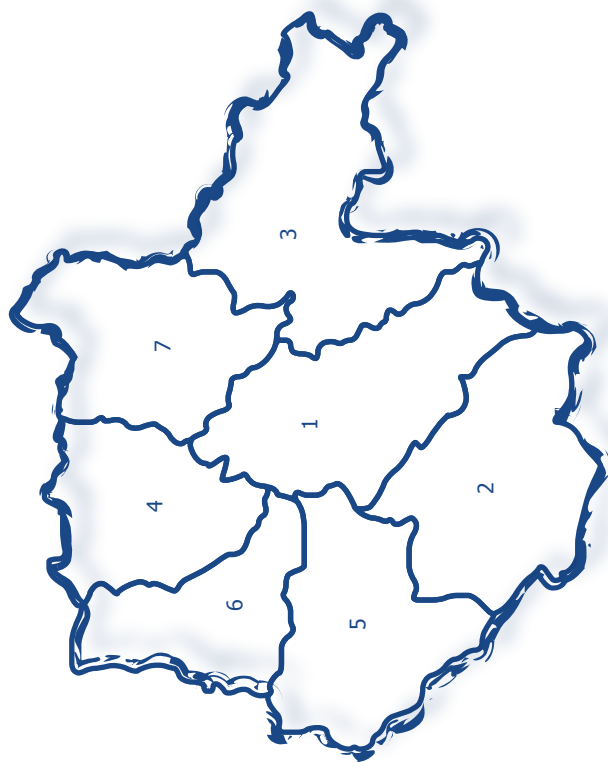




Jihočeský kraj

Jihočeský kraj

Zdravotnictví Jihočeského kraje 2011



1 České Budějovice | 2 Český Krumlov | 3 Jindřichův Hradec | 4 Písek | 5 Prachatice
6 Strakonice | 7 Tábor