

Zdravotnictví
Jihomoravského kraje 2004

Vydal Ústav zdravotnických informací a statistiky České republiky

Zdravotnictví kraje

Publikace je určena pro rychlou orientaci uživatele o základních charakteristikách zdravotnictví za kraj a jednotlivé okresy kraje. Úvod doplňuje přehled nemocnic a odborných léčebných ústavů rozšířený o základní ukazatele jejich činnosti. Data obsahují informace o obyvatelstvu a jeho pohybu, o síti zdravotnických zařízení a o jejich činnosti, dále uvádí informace o pracovnících a mzdách, o personálním vybavení lékaři podle druhu zařízení, zdravotním stavu obyvatelstva. Publikaci doplňují srovnávací grafy vybraných ukazatelů.

Health Care in Statistical Data Region

The publication facilitates fast information on the basic characteristics of health care in the region and its districts. Introduction is supplemented by a survey of hospitals and specialized therapeutic institutes with basic indicators of their activity. Data concern population and its movement, the network of health establishments and their activities, health personnel and wages, numbers of physicians by types of establishments and the state of health of the population. The publication is supplemented by charts of selected indicators.

© ÚZIS ČR, 2005
ISBN: 80-7280-482-0

Obsah

Úvod	5
Definice pojmů, vysvětlivky, názvy nových kategorií zdravotnických pracovníků, zkratky, značky v tabulkách	7
Přehled základních ukazatelů o činnosti nemocnic a odborných léčebných ústavů	12

Tabulková část

Zdravotnictví Jihomoravského kraje	18
Zdravotnictví okresu Blansko	20
Zdravotnictví okresu Brno-město	22
Zdravotnictví okresu Brno-venkov	24
Zdravotnictví okresu Břeclav	26
Zdravotnictví okresu Hodonín	28
Zdravotnictví okresu Vyškov	30
Zdravotnictví okresu Znojmo	32
Financování zdravotnictví v ČR v roce 2004	34
Výdaje na zdravotnictví v ČR	35

Grafická část

Živě narození na 1 000 obyvatel	36
Zemřelí do 1 roku na 1 000 živě narozených	36
Zemřelí na 1 000 obyvatel	36
Potraty na 1 000 žen fertilního věku	36
Počet obyvatel na 1 lékárnu vč. OOVL	37
Počet ambulantních ošetření-vyšetření na 1 obyvatele	37
Počet obyvatel na 1 lékaře, včetně zubních lékařů (přepočtený počet)	37
Počet lůžek v nemocnicích na 10 000 obyvatel	37
Evidenční počet zaměstnanců a zaměstnavatelé ve zdravotnictví na 10 000 obyvatel (přepočtený počet)	38
Průměrná měsíční mzda celkem v Kč (zákon č. 143/1992 Sb.).....	38
Průměrná měsíční mzda lékařů a zubních lékařů v Kč (zákon č. 143/1992 Sb.).....	38
Průměrná měsíční mzda všeobecných sester a porodních asistentek v Kč (zákon č. 143/1992 Sb.).....	38
Sňatky na 1 000 obyvatel	39
Rozvody na 1 000 obyvatel	39

Úvod

Publikace Zdravotnictví Jihomoravského kraje je stručným přehledem základních údajů o zdravotnictví v okresech Jihomoravského kraje v roce 2004. Úvodní část popisuje demografickou situaci, uvádí počet obyvatel, počet narozených a zemřelých, počet sebevražd, počet potratů, sňatků a rozvodů a základní demografické ukazatele jako je novorozenecká a kojenecká úmrtnost. Další část publikace poskytuje informace o síti zdravotnických zařízení na území kraje, jejich kapacitě a činnosti, sleduje počet lůžek a lékařů podle druhu zařízení. Lůžka v nemocnicích, z toho lůžka v nemocnicích privátních, a počet lékařů v lůžkové a ambulantní části nemocnic je uveden bez údajů za okres Blansko, kde jedna nemocnice neposkytla souhlas k publikování. V údajích o počtu zaměstnanců a zaměstnavatelů je zohledněna změna kategorií nelékařských zdravotnických povolání podle zákona č. 96/2004 Sb., o nelékařských zdravotnických povoláních, nelze tedy provádět jejich srovnání se středními zdravotnickými pracovníky z minulých let. Tuto část uzavírá přehled průměrné mzdy lékařů, zubních lékařů a některých kategorií nelékařských zdravotnických pracovníků a počet ošetření v ambulantní péči. Závěr je věnován zdravotnímu stavu obyvatelstva. Informuje o hospitalizovaných v nemocnicích, popisuje základní ukazatele pracovní neschopnosti a zařazuje počet povinně hlášených infekčních onemocnění, vrozených vad, zhoubných novotvarů, dispenzarizovaných pacientů a počtu léčených diabetiků.

Každý okres je zpracován samostatně, sumární data o kapacitě a činnosti zdravotnických zařízení v okrese jsou doplněna v úvodní části informacemi o jednotlivých nemocnicích a odborných léčebných ústavech, jejichž činnost je charakterizována výčtem lůžkových oddělení a ukazateli lůžkové péče jako je počet lůžek, počet hospitalizovaných, průměrný počet obsazených lůžek, využití lůžek ve dnech, průměrná ošetřovací doba a náklady na jeden ošetřovací den. Publikované údaje o kapacitě a činnosti zdravotnických zařízení se týkají zdravotnických zařízení všech rezortů, v Jihomoravském kraji rezortu obrany, vnitra a spravedlnosti. Zdrojem dat je Národní zdravotnický informační systém a Český statistický úřad.

Děkujeme touto cestou ředitelům zdravotnických zařízení za souhlas k publikování údajů, které máme k dispozici v rámci Programu statistických zjišťování a které v souladu se zákonem č. 89/1995 Sb., o státní statistické službě, ve znění pozdějších předpisů, publikujeme.

Údaje zdravotnických zařízení, které nedala k publikování souhlas, jsou zahrnuty do krajského a okresního sumáře, údaj za okres je publikován pouze tehdy, pokud nelze určit nebo zjistit, kterého zařízení se tento údaj týká.

Pokud není uvedeno jinak, publikované údaje se týkají roku 2004 a jsou napočteny na obyvatelstvo k 1.7.2004. Údaje týkající se zdravotnických zařízení a pracovníků jsou uváděny k 31.12.2004 a jsou napočteny na obyvatelstvo k 31.12.2004.

Zpracoval ÚZIS ČR
Jihomoravský krajský odbor
Výstavní 17/19, 603 00 Brno
telefon: 543 184 164
e-mail: pazourkova@uzis.cz
<http://www.uzis.cz>

Definice pojmů

Index stáří: - počet osob ve věku 65-ti let a více na 100 osob ve věku 0-14 let (k 31.12.)

Úmrtnost:

specifická - úmrtnost v dané věkové skupině

standardizovaná - úmrtnost teoretické evropské populace ("evropského standardu") vypočtená z jednotlivých specifických úmrtností konkrétní populace

kojenecká - počet zemřelých do 1 roku věku na 1 000 živě narozených

novorozenecká - počet zemřelých do 28 dnů věku na 1 000 živě narozených.

Průměrné procento pracovní neschopnosti - podíl kalendářních dnů pracovní neschopnosti na celkovém kalendářním fondu ve sledovaném období.

Ošetření-vyšetření - za jedno ošetření (vyšetření) se považuje soubor všech výkonů provedených při ošetřování jedné fyzické osoby na témže oddělení (pracovišti) nebo v bytě.

Využití lůžek ve dnech (maximální lůžkové kapacity)

= ošetřovací dny / průměrný počet lůžek

- průměrný počet dnů v roce, kdy je lůžko obsazeno pacientem.

Náklady na ošetřovací den - jde o poměrný údaj, který využívá data z ročního statistického výkazu o ekonomice zdravotnického zařízení a je vypočítán podle následujícího vzorce:

$$\text{Poměrné náklady na ošetřovací den} = L \cdot \{1 + (D + J + N) / (L + A)\} / T$$

kde:

L = náklady na lůžkovou zdravotní péči

D = náklady na zdravotní dopravu

J = náklady na jinou zdravotní péči

N = náklady na výkony nezdavotní

A = náklady na ambulantní péči

T = počet ošetřovacích dnů

Výpočet byl proveden za zdravotnická zařízení, u kterých byly k dispozici všechny dílčí údaje. Do výpočtu byly zahrnuty údaje za celý právní subjekt, proto není tento ukazatel uveden u LDN a dalších lůžkových zařízení, která jsou začleněná v nemocnicích. Tato metoda není zcela exaktní z hlediska ekonomů, ale poskytuje orientační hodnotu nákladů na ošetřovací den.

Pro výpočet nákladů na ošetřovací den v nemocnici v kraji celkem byly zahrnuty všechny nemocnice bez ohledu na souhlas k publikování.

Vysvětlivky

Procento žen užívajících antikoncepci k 31.12. (řádek 30) je uvedeno pouze za kraj, v okrese tento údaj ztrácí vypovídací hodnotu, proto není uveden

= počet žen užívajících antikoncepci hormonální i nitroděložní ve vztahu k počtu žen ve fertilním věku

Tržby za léčiva a zdravotnické prostředky na 1 obyvatele (řádek 61)

= za recepty a poukazy vč. doplatků, volný prodej

Ošetření (vyšetření) v ambulantní péči (bez SVLS, ZZS a AR),

Ošetření (vyšetření) v ambulantní péči (bez SVLS, ZZS a AR) na 1 obyvatele (řádek 129, 130)

= včetně vyšetření LSPP

TBC celkem, z toho TBC dýchacího ústrojí (řádek 138, 139)

= TBC nově zjištěná + recidivy, bakteriologicky ověřená i neověřená; údaj za kraj včetně cizinců s přechodným pobytem a bezdomovců

Syfilis, Gonokoková infekce (řádek 140, 141)

= údaj bez cizinců s přechodným pobytem a bezdomovců

Nově hlášené případy zhoubných novotvarů a novotvarů in situ (řádky 146-149)

= koncový stav za rok 2002; údaj za kraj včetně bezdomovců

Počet živě narozených dětí s vrozenou vadou (řádek 150)

= údaje za rok 2003;

= živě narození s vrozenou vadou zjištěnou do 1 roku života - uvádění podle roku narození dítěte, tj. v roce 2003 (včetně živě narozených s vrozenou vadou, za které nebylo odevzdáno Hlášení vrozené vady, ale vada byla uvedena ve Zprávě o novorozenci)

Přepočtený počet pracovníků - součet úvazků jednotlivých pracovníků zdravotnických zařízení, přepočtený podle délky plné týdenní pracovní doby, stanovené pro dané zařízení či pracoviště. Obvyklá délka pracovní doby je 40 hodin týdně, dále to může být 39,5 hodin (pracoviště TRN), nebo 38,75 hodin (2směnný provoz), 37,5 hodin (3směnný nebo nepřetržitý provoz), 33,5 hodin (zdravotní důvody) a nebo 30 hodin (mladiství).

Počet pracovníků ve zdravotnictví zahrnuje:

- zaměstnance v evidenčním počtu
- zaměstnavatele (podnikatele, vč. OSVČ)
- smluvní pracovníky

Evidenční počet zaměstnanců - počet zaměstnanců všech kategorií daného zařízení či pracoviště, kteří jsou k němu v pracovním, služebním či členském poměru (mají pracovní smlouvu na dobu určitou či neurčitou). Do evidenčního počtu se nezapočítávají např. ženy na mateřské dovolené, osoby na rodičovské dovolené, osoby vykonávající vojenskou službu (včetně civilní).

Do **počtu zaměstnavatelů** jsou zahrnuti zdravotničtí pracovníci, kteří pracují v daném zdravotnickém zařízení jako fyzické osoby, nezapsané v obchodním ani živnostenském rejstříku, podnikající na základě zvláštních předpisů (zákon č. 455/1991 Sb.) a buď **zaměstnávají nebo nezaměstnávají** v rámci svého podnikání jiné osoby a **pracují na vlastní účet**.

Smluvní pracovníci jsou ti zdravotničtí pracovníci, kteří pracují v daném zdravotnickém zařízení a nepatří do evidenčního počtu zaměstnanců vykazující jednotky, tzn. že pracují buď:

- na dohody o pracích konaných mimo pracovní poměr - placeno z ostatních osobních nákladů (OON),
- dočasné přidělení k výkonu práce do jiné organizace
- na smlouvu o dílo dle občanského nebo obchodního zákoníku; pokud pracovník k 31.12. nepracuje, není započten
- jako spolupracující rodinný příslušník.

Názvy nových kategorií zdravotnických pracovníků

Z 95 = Zákon č. 95/2004 Sb., o podmínkách získávání a uznávání odborné způsobilosti a specializované způsobilosti k výkonu zdravotnického povolání **lékaře, zubního lékaře a farmaceuta**.

Z 96 = Zákon č. 96/2004 Sb., o podmínkách získávání a uznávání způsobilosti k výkonu nelékařských zdravotnických povolání a k výkonu činností souvisejících s poskytováním zdravotní péče a o změně některých souvisejících zákonů (zákon **o nelékařských zdravotnických povoláních**).

Zkratka	Plný název nové kategorie	Číslo zákona, paragraf
ZPBD	Zdravotničtí pracovníci způsobilí k výkonu zdravotnického povolání bez odborného dohledu po získání odborné způsobilosti např.: sestra, porodní asistentka, zubní technik, ergoterapeut, farmaceutický asistent, radiologický asistent, dentální hygienistka a další	Z 96 §§ 5-21
SPBD nebo sestry	Všeobecné sestry a porodní asistentky	Z 96 §§5-6
OZPBD = ZPBD - SPBD	Ostatní zdravotničtí pracovníci způsobilí k výkonu zdravotnického povolání bez odborného dohledu po získání odborné způsobilosti - všichni ZPBD bez všeobecných sester a porodních asistentek	Z 96 §§ 7-21
ZPSZ	Zdravotničtí pracovníci způsobilí k výkonu zdravotnického povolání bez odborného dohledu po získání odborné a specializované způsobilosti např.: psycholog a klinický psycholog, fyzioterapeut, klinický logoped, radiologický fyzik, biomedicínský inženýr	Z 96 §§ 22-28
ZPOD	Zdravotničtí pracovníci způsobilí k výkonu zdravotnického povolání pod odborným dohledem nebo přímým vedením např.: zdravotnický asistent, nutriční asistent, dezinfektor, řidič vozidla záchranné zdravotnické služby, ošetřovatel, masér, zubní instrumentářka a další	Z 96 §§ 29-42

Zkratka	Plný název nové kategorie	Číslo zákona, paragraf
JOP	Jiní odborní pracovníci (výkonem povolání jiného odborného pracovníka se rozumí provádění činností, které přímo souvisejí s poskytováním zdravotní péče. Činnosti, které jsou součástí výkonu zdravotní péče, vykonává jiný odborný pracovník pouze pod odborným dohledem nebo přímým vedením v rozsahu stanoveném prováděcím právním předpisem a jako zaměstnanec zdravotnického zařízení) a dentisté např.: absolvent studia se zaměřením matematicko fyzikálním, přírodovědeckým nebo elektrotechnickým, sociální pracovník	Z 95, Z 96 § 43
ZPNL = ZPBD + ZPSZ + ZPOD	Zdravotničtí pracovníci nelékaři	Z 96 §§ 5-42
OPZ	Odborní pracovníci ve zdravotnictví - všichni lékaři, farmaceuti a všichni nelékaři	Z 95, Z 96

Zkratky

AR	anesteziologicko-resuscitační (oddělení)
LDN	léčebna pro dlouhodobě nemocné
LSPP	lékařská služba první pomoci
OOVL	odloučená oddělení výdeje léčiv
PL	praktický lékař
PP	přepočtený počet
SVLS	společné vyšetřovací a léčebné složky
TBC	tuberkulóza
TRN	TBC + respirační nemoci
UPT	umělé přerušení těhotenství
ZZS	zdravotnická záchranná služba

Značky v tabulkách

Ležatá čárka (-)	v tabulce na místě čísla značí, že se jev nevyskytoval
Nula (0; 0,0; 0,00)	znamená, že se jev vyskytl, ale hodnota vypočteného ukazatele je menší než polovina jednotky použité v tabulce
Tečka (.)	na místě čísla značí, že údaj není k dispozici nebo je nespolehlivý
Ležatý křížek (x)	značí, že zápis není možný z logických důvodů
Stříška (^)	ke zveřejnění údajů nebyl dán souhlas

Zdravotnická zařízení - Jihomoravský kraj

Jihomoravský

Nemocnice celkem

Počet		Prům. obsazená lůžka na 1 úvazek		Využití lůžek ve dnech	Průměrná ošetřovací doba	Náklady na 1 ošetřovací den
lůžek k 31.12.	hospitalizovaných	lékaře/den	sestry u lůžka/den			
8 028	270 928	5,5	1,5	295,5	8,8	3 540

OLÚ celkem

Počet		Prům. obsazená lůžka na 1 úvazek		Využití lůžek ve dnech	Průměrná ošetřovací doba	Náklady na 1 ošetřovací den
lůžek k 31.12.	hospitalizovaných	lékaře/den	sestry u lůžka/den			
1 465	9 912	20,6	3,0	340,5	50,2	1 033

Blansko

Nemocnice Blansko, Blansko

Počet		Prům. obsazená lůžka na 1 úvazek		Využití lůžek ve dnech	Průměrná ošetřovací doba	Náklady na 1 ošetřovací den
lůžek k 31.12.	hospitalizovaných	lékaře/den	sestry u lůžka/den			
^	^	^	^	^	^	^

IN Boskovice a.s., Boskovice

Počet		Prům. obsazená lůžka na 1 úvazek		Využití lůžek ve dnech	Průměrná ošetřovací doba	Náklady na 1 ošetřovací den
lůžek k 31.12.	hospitalizovaných	lékaře/den	sestry u lůžka/den			
289	11 263	6,5	1,6	295,1	7,6	^

interná (72, z toho JIP 6), neurologie (23, z toho JIP 4), pediatrie (49, z toho JIP 4, novorozenecké 14), gynekologie (41, z toho porodnice 14), chirurgie (72, z toho JIP 6), AR (5), ortopedie (27)

OLÚ - Nemocnice Milosrdných bratří Letovice, p.o., Letovice

Počet		Prům. obsazená lůžka na 1 úvazek		Využití lůžek ve dnech	Průměrná ošetřovací doba	Náklady na 1 ošetřovací den
lůžek k 31.12.	hospitalizovaných	lékaře/den	sestry u lůžka/den			
120	702	22,9	3,0	349,6	59,8	961

ošetřovatelská péče (120)

OLÚ - Dětská léčebna se speleoterapií, p.o., Ostrov u Macochy

Počet		Prům. obsazená lůžka na 1 úvazek		Využití lůžek ve dnech	Průměrná ošetřovací doba	Náklady na 1 ošetřovací den
lůžek k 31.12.	hospitalizovaných	lékaře/den	sestry u lůžka/den			
42	682	30,3	4,1	290,6	17,9	1 059

TRN (42)

OLÚ - Dětská léčebna pohybových poruch, p.o., Boskovice

Počet		Prům. obsazená lůžka na 1 úvazek		Využití lůžek ve dnech	Průměrná ošetřovací doba	Náklady na 1 ošetřovací den
lůžek k 31.12.	hospitalizovaných	lékaře/den	sestry u lůžka/den			
30	271	11,8	3,1	339,3	37,6	1 122

rehabilitační (30)

Zdravotnická zařízení - Jihomoravský kraj**OLÚ - Dětská ozdravovna Křetín, p.o., Křetín**

Počet		Prům. obsazená lůžka na 1 úvazek		Využití lůžek ve dnech	Průměrná ošetřovací doba	Náklady na 1 ošetřovací den
lůžek k 31.12.	hospitalizovaných	lékaře/den	sestry u lůžka/den			
70	1 028	120,0	6,0	313,6	21,4	629

bez specifikace (70)

Brno - město**Fakultní nemocnice U sv. Anny, Brno**

Počet		Prům. obsazená lůžka na 1 úvazek		Využití lůžek ve dnech	Průměrná ošetřovací doba	Náklady na 1 ošetřovací den
lůžek k 31.12.	hospitalizovaných	lékaře/den	sestry u lůžka/den			
970	30 753	4,4	1,2	266,4	8,4	6 727

interna (212, z toho JIP 36), neurologie (72, z toho JIP 6), chirurgie (163, z toho JIP 26), neurochirurgie (32, z toho JIP 9), plastická chirurgie (75, z toho JIP 5), AR (13), ortopedie (77, z toho JIP 9), urologie (41, z toho JIP 5), ORL (40, z toho JIP 6), oftalmologie (40), dermatovenerologie (40), klinická onkologie (18), rehabilitační (32), následná péče (115)

Fakultní nemocnice Brno

Počet		Prům. obsazená lůžka na 1 úvazek		Využití lůžek ve dnech	Průměrná ošetřovací doba	Náklady na 1 ošetřovací den
lůžek k 31.12.	hospitalizovaných	lékaře/den	sestry u lůžka/den			
2 105	77 473	4,2	1,3	296,2	8,1	4 365

interna (213, z toho JIP 33), geriatric (65, z toho JIP 6), infekční (161, z toho JIP 17), TRN (77, z toho JIP 4), klinická onkologie (21), neurologie (91, z toho JIP 6), psychiatrie (119, z toho JIP 5), pediatrie (124, z toho JIP 33), gynekologie (215, z toho porodnice 82), novorozenecké (120, z toho JIP 45), chirurgie (175, z toho JIP 31), neurochirurgie (63, z toho JIP 22), traumatologie (40), AR (19), ortopedie (105, z toho JIP 13), urologie (59, z toho JIP 6), ORL (69, z toho JIP 5), oftalmologie (57), stomatologie (28), dermatovenerologie (52), klinická onkologie (46, z toho JIP 8), rehabilitační (66), léčba popálenin (56, z toho JIP 10), ošetřovatelská péče (85)

Centrum kardiovaskulární a transplantační chirurgie, Brno

Počet		Prům. obsazená lůžka na 1 úvazek		Využití lůžek ve dnech	Průměrná ošetřovací doba	Náklady na 1 ošetřovací den
lůžek k 31.12.	hospitalizovaných	lékaře/den	sestry u lůžka/den			
^	^	^	^	^	^	^

Masarykův onkologický ústav, Brno

Počet		Prům. obsazená lůžka na 1 úvazek		Využití lůžek ve dnech	Průměrná ošetřovací doba	Náklady na 1 ošetřovací den
lůžek k 31.12.	hospitalizovaných	lékaře/den	sestry u lůžka/den			
205	6 899	5,6	2,6	367,7	10,9	5 638

gynekologie (33), chirurgie (38), klinická onkologie (86), radiační onkologie (38), intenzivní péče (10)

Úrazová nemocnice v Brně, Brno

Počet		Prům. obsazená lůžka na 1 úvazek		Využití lůžek ve dnech	Průměrná ošetřovací doba	Náklady na 1 ošetřovací den
lůžek k 31.12.	hospitalizovaných	lékaře/den	sestry u lůžka/den			
190	7 357	4,8	1,4	332,6	8,6	4 533

traumatologie (176, z toho JIP 17), AR (14)

Zdravotnická zařízení - Jihomoravský kraj**Bakešova nemocnice, p.o., Brno**

Počet		Prům. obsazená lůžka na 1 úvazek		Využití lůžek ve dnech	Průměrná ošetřovací doba	Náklady na 1 ošetřovací den
lůžek k 31.12.	hospitalizovaných	lékaře/den	sestry u lůžka/den			
81	3 744	7,5	2,1	331,1	7,2	^

chirurgie (56, z toho JIP 6), ošetrovatelská péče (25)

Nemocnice Milosrdných bratří, p.o., Brno

Počet		Prům. obsazená lůžka na 1 úvazek		Využití lůžek ve dnech	Průměrná ošetřovací doba	Náklady na 1 ošetřovací den
lůžek k 31.12.	hospitalizovaných	lékaře/den	sestry u lůžka/den			
267	10 858	6,5	1,6	287,9	7,1	1 413

interna (95, z toho JIP 6), gynekologie (60, z toho porodnice 24), novorozenecké (24), chirurgie (83, z toho JIP 6), AR (5)

RTB-Holding, a.s., chirurgické sanatorium, Brno

Počet		Prům. obsazená lůžka na 1 úvazek		Využití lůžek ve dnech	Průměrná ošetřovací doba	Náklady na 1 ošetřovací den
lůžek k 31.12.	hospitalizovaných	lékaře/den	sestry u lůžka/den			
^	^	^	^	^	^	.

DELTA, s.r.o., Brno

Počet		Prům. obsazená lůžka na 1 úvazek		Využití lůžek ve dnech	Průměrná ošetřovací doba	Náklady na 1 ošetřovací den
lůžek k 31.12.	hospitalizovaných	lékaře/den	sestry u lůžka/den			
70	2 634	5,6	1,3	309,2	8,2	^

chirurgie (65, z toho JIP 6), AR (5)

Sanatorium HELIOS, s.r.o., Brno

Počet		Prům. obsazená lůžka na 1 úvazek		Využití lůžek ve dnech	Průměrná ošetřovací doba	Náklady na 1 ošetřovací den
lůžek k 31.12.	hospitalizovaných	lékaře/den	sestry u lůžka/den			
11	980	3,1	1,5	102,7	1,2	.

gynekologie (11)

Nemocnice-Vazební věznice Brno, Brno

Počet		Prům. obsazená lůžka na 1 úvazek		Využití lůžek ve dnech	Průměrná ošetřovací doba	Náklady na 1 ošetřovací den
lůžek k 31.12.	hospitalizovaných	lékaře/den	sestry u lůžka/den			
^	^	^	^	^	^	^

Vojenská nemocnice Brno, Brno

Počet		Prům. obsazená lůžka na 1 úvazek		Využití lůžek ve dnech	Průměrná ošetřovací doba	Náklady na 1 ošetřovací den
lůžek k 31.12.	hospitalizovaných	lékaře/den	sestry u lůžka/den			
253	5 693	5,5	1,4	250,3	11,1	3 714

interna (73, z toho JIP 7), neurologie (26, z toho JIP 5), psychiatrie (20), chirurgie (60, z toho JIP 8), ORL (25), oftalmologie (25), dermatovenerologie (24)

Zdravotnická zařízení - Jihomoravský kraj**OLÚ - Psychiatrická léčebna, Brno**

Počet		Prům. obsazená lůžka na 1 úvazek		Využití lůžek ve dnech	Průměrná ošetřovací doba	Náklady na 1 ošetřovací den
lůžek k 31.12.	hospitalizovaných	lékaře/den	sestry u lůžka/den			
827	3 756	19,7	2,9	350,2	77,1	1 033

neurologie (47), psychiatrie (780, z toho JIP 10, sexuologie 24, drogová závislost 10, AT 90)

OLÚ - Léčebna pro dlouhodobě nemocné, Brno

Počet		Prům. obsazená lůžka na 1 úvazek		Využití lůžek ve dnech	Průměrná ošetřovací doba	Náklady na 1 ošetřovací den
lůžek k 31.12.	hospitalizovaných	lékaře/den	sestry u lůžka/den			
243	1 713	24,3	3,2	329,8	46,8	.

ošetřovatelská péče (243)

OLÚ - GABRIELA-o.s. HOSPIC SV. ALŽBĚTY, Brno

Počet		Prům. obsazená lůžka na 1 úvazek		Využití lůžek ve dnech	Průměrná ošetřovací doba	Náklady na 1 ošetřovací den
lůžek k 31.12.	hospitalizovaných	lékaře/den	sestry u lůžka/den			
10	109	6,4	1,3	310,8	21,5	1 789

léčba bolesti (10)

OLÚ - Privátní klinika RIVA, s.r.o., Brno

Počet		Prům. obsazená lůžka na 1 úvazek		Využití lůžek ve dnech	Průměrná ošetřovací doba	Náklady na 1 ošetřovací den
lůžek k 31.12.	hospitalizovaných	lékaře/den	sestry u lůžka/den			
^	^	^	^	^	^	.

OLÚ - BODY estetická chirurgie, s.r.o., Brno

Počet		Prům. obsazená lůžka na 1 úvazek		Využití lůžek ve dnech	Průměrná ošetřovací doba	Náklady na 1 ošetřovací den
lůžek k 31.12.	hospitalizovaných	lékaře/den	sestry u lůžka/den			
^	^	^	^	^	^	.

Brno - venkov**Nemocnice Ivančice, p.o., Ivančice**

Počet		Prům. obsazená lůžka na 1 úvazek		Využití lůžek ve dnech	Průměrná ošetřovací doba	Náklady na 1 ošetřovací den
lůžek k 31.12.	hospitalizovaných	lékaře/den	sestry u lůžka/den			
194	8 428	6,0	1,7	324,4	7,6	2 808

interna (56), pediatrie (18, z toho novorozenecké 6), gynekologie (27, z toho porodnice 12), chirurgie (55), AR (10), rehabilitační (28)

Nemocnice Tišnov, p.o., Tišnov

Počet		Prům. obsazená lůžka na 1 úvazek		Využití lůžek ve dnech	Průměrná ošetřovací doba	Náklady na 1 ošetřovací den
lůžek k 31.12.	hospitalizovaných	lékaře/den	sestry u lůžka/den			
98	2 313	11,3	2,5	336,6	14,3	1 381

interna (50, z toho JIP 5), ošetřovatelská péče (48)

Zdravotnická zařízení - Jihomoravský kraj**OLÚ - Nemocnice Ivančice-LDN Zastávka, Zastávka**

Počet		Prům. obsazená lůžka na 1 úvazek		Využití lůžek ve dnech	Průměrná ošetřovací doba	Náklady na 1 ošetřovací den
lůžek k 31.12.	hospitalizovaných	lékaře/den	sestry u lůžka/den			
60	312	29,0	3,3	353,5	68,1	.

ošetřovatelská péče (60)

OLÚ - Diecézní charita Brno-DLBsH sv. Josefa, Rajhrad

Počet		Prům. obsazená lůžka na 1 úvazek		Využití lůžek ve dnech	Průměrná ošetřovací doba	Náklady na 1 ošetřovací den
lůžek k 31.12.	hospitalizovaných	lékaře/den	sestry u lůžka/den			
50	426	11,5	1,8	336,5	39,5	.

léčba bolesti (50)

Břeclav**Nemocnice Břeclav, p.o., Břeclav**

Počet		Prům. obsazená lůžka na 1 úvazek		Využití lůžek ve dnech	Průměrná ošetřovací doba	Náklady na 1 ošetřovací den
lůžek k 31.12.	hospitalizovaných	lékaře/den	sestry u lůžka/den			
511	21 311	6,6	1,5	304,3	7,3	2 583

interna (92, z toho JIP 16), infekční (34), TRN (20), neurologie (35, z toho JIP 6), pediatrie (79, z toho JIP 5, novorozenecké 19), gynekologie (47, z toho porodnice 24), chirurgie (84, z toho JIP 13), AR (6), ortopedie (29), urologie (25), ORL (20), dermatovenerologie (20), následná péče (20)

Městská nemocnice Hustopeče, Hustopeče

Počet		Prům. obsazená lůžka na 1 úvazek		Využití lůžek ve dnech	Průměrná ošetřovací doba	Náklady na 1 ošetřovací den
lůžek k 31.12.	hospitalizovaných	lékaře/den	sestry u lůžka/den			
126	2 874	8,8	1,8	317,4	13,9	1 540

interna (25), chirurgie (25), intenzivní péče (6), ošetřovatelská péče (70)

Nemocnice Valtice, s.r.o., Valtice

Počet		Prům. obsazená lůžka na 1 úvazek		Využití lůžek ve dnech	Průměrná ošetřovací doba	Náklady na 1 ošetřovací den
lůžek k 31.12.	hospitalizovaných	lékaře/den	sestry u lůžka/den			
164	454	46,4	5,1	393,8	142,3	^

ošetřovatelská péče (164)

Hodonín**Nemocnice TGM Hodonín, p.o., Hodonín**

Počet		Prům. obsazená lůžka na 1 úvazek		Využití lůžek ve dnech	Průměrná ošetřovací doba	Náklady na 1 ošetřovací den
lůžek k 31.12.	hospitalizovaných	lékaře/den	sestry u lůžka/den			
232	10 584	5,4	1,4	282,0	6,2	3 110

interna (80, z toho JIP 9), pediatrie (31, z toho JIP 4, novorozenecké 12), gynekologie (42, z toho porodnice 12), chirurgie (60, z toho JIP 7), AR (4), následná péče (15)

Zdravotnická zařízení - Jihomoravský kraj

Nemocnice Kyjov, p.o., Kyjov

Počet		Prům. obsazená lůžka na 1 úvazek		Využití lůžek ve dnech	Průměrná ošetřovací doba	Náklady na 1 ošetřovací den
lůžek k 31.12.	hospitalizovaných	lékaře/den	sestry u lůžka/den			
565	20 635	6,1	1,5	273,3	7,5	2 377

interna (82, z toho JIP 15), infekční (20), TRN (26), neurologie (28), pediatrie (60, z toho JIP 5, novorozenecké 23), gynekologie (56, z toho JIP 3, porodnice 28), chirurgie (69, z toho JIP 8), AR (6), ortopedie (29), urologie (24), ORL (28), oftalmologie (21), dermatovenerologie (20), rehabilitační (20), následná péče (76, z toho rehabilitace 38)

Vyškov

Nemocnice Vyškov, p.o., Vyškov

Počet		Prům. obsazená lůžka na 1 úvazek		Využití lůžek ve dnech	Průměrná ošetřovací doba	Náklady na 1 ošetřovací den
lůžek k 31.12.	hospitalizovaných	lékaře/den	sestry u lůžka/den			
495	15 357	8,4	2,2	321,9	10,4	2 064

interna (92, z toho JIP 6), TRN (30), neurologie (51, z toho JIP 5), pediatrie (44, z toho JIP 4, novorozenecké 10), gynekologie (55, z toho porodnice 29), chirurgie (96, z toho JIP 6, urologie 20), AR (4), ORL (15), rehabilitační (18), ošetřovatelská péče (90)

Znojmo

Nemocnice Znojmo, p.o., Znojmo

Počet		Prům. obsazená lůžka na 1 úvazek		Využití lůžek ve dnech	Průměrná ošetřovací doba	Náklady na 1 ošetřovací den
lůžek k 31.12.	hospitalizovaných	lékaře/den	sestry u lůžka/den			
700	21 721	6,7	1,8	292,7	9,4	2 368

interna (85, z toho JIP 7), geriatric (115), infekční (25), TRN (27), neurologie (28), psychiatrie (30), pediatrie (56, z toho JIP 9, novorozenecké 15), gynekologie (51, z toho porodnice 28), chirurgie (90, z toho JIP 8), AR (10), ortopedie (28), urologie (18), ORL (26), oftalmologie (24), dermatovenerologie (12), radiační onkologie (30), rehabilitační (45)

Zdravotnictví - Jihomoravský kraj

1 Demografie		35 Počty zdravotnických zařízení - pokračování		
2	Počet obyvatel k 1.7.	1 122 391	41 Léčebny tuberkulózy a respiračních nemocí	-
3	└ z toho: ženy	578 255	42 Psychiatrické léčebny	1
4	Počet obyvatel k 31.12.	1 123 201	43 Lázeňské léčebny	1
	z toho:		44 Ostatní lůžková zařízení	7
5	└ ženy celkem	578 323	45 Samostatná ambulantní zařízení	2 570
6	└└ z toho: ženy 15-49 let	277 527	46 Kojenecké ústavy a dětské domovy	3
7	└ děti (0-14 let)	165 175	47 Dětská centra a stacionáře	8
8	└ dorost (15-19 let)	71 605	48 Stacionáře pro dospělé	4
9	Index stáří	99,1	49 Zvláštní zdravotnická zařízení - ostatní	47
10	Mrtvě narození	29	50 Lékárny (vč. OOVL)	262
11	Živě narození	10 660	51 Výdejny zdravotnických prostředků	18
12	na 1000 obyvatel	9,5	52 Hygienická služba celkem	2
13	Zemřelí do 28 dnů	17	z toho:	
14	na 1 000 živě narozených	1,6	53 └ zdravotní ústav	1
15	Zemřelí do 1 roku	25	54 └ krajská hygienická stanice	1
16	na 1 000 živě narozených	2,3	55 Ostatní zdravotnická zařízení	2
17	Zemřelí celkem	11 592	56 Lékárenská péče celkem	
18	na 1 000 obyvatel	10,3	57 Počet obyvatel na 1 lékárně (vč. OOVL)	4 287
	z toho:		58 Farmaceuti (přepočtený počet)	691,41
19	└ novotvary	2 957	59 Farmaceutičtí asistenti (přepočtený počet)	569,39
20	└ nemoci oběhové	6 390	60 Počet expedovaných receptů a poukazů	11 742 185
21	└ poranění a otravy	765	61 Tržby za léčiva a zdrav.prostředky na 1 ob.	6 358
22	└ z toho: sebevraždy	150	62 Lůžka	
23	Standardizovaná úmrtnost celkem	801,9	63 Lůžka celkem	9 693
	z toho:		v tom:	
24	└ muži	1 056,0	64 └ nemocnice celkem	7 526
25	└ ženy	615,4	65 └ na 10 tis. obyv. k 31.12.	67,0
26	Potraty celkem	3 936	66 └ z toho: privátní nemocnice	266
27	na 1 000 žen fertil. věku (15-49 let)	14,2	67 └ léčebny pro dlouhodobě nemocné	423
	z toho:		68 └ léčebny tuberkulózy a respirač. nemocí	-
28	└ umělá přerušení těhotenství (UPT)	2 576	69 └ psychiatrické léčebny	827
29	na 1 000 žen fertilního věku	9,3	70 └ lázeňské léčebny	200
30	Procento žen užívající antikoncepci	50,2	71 └ ostatní lůžková zařízení	215
31	Sňatky	5 647	72 Lékaři, vč. zubních lékařů (PP)	
32	na 1 000 obyvatel	5,0	73 Lůžková péče celkem	1 261,28
33	Rozvody	3 294	v tom:	
34	na 1 000 obyvatel	2,9	74 └ nemocnice	1 121,89
35 Počty zdravotnických zařízení			75 └ léčebny pro dlouhodobě nemocné	16,00
36	Nemocnice celkem	23	76 └ léčebny tuberkulózy a respirač. nemocí	-
	z toho:		77 └ psychiatrické léčebny	40,22
37	└ nemocnice následné péče	1	78 └ lázeňské léčebny	3,88
38	└ nemocnice privátní	5	79 └ ostatní lůžková zařízení	9,99
39	└ z toho: následné péče	1		
40	Léčebny pro dlouhodobě nemocné	3		

Zdravotnictví - Jihomoravský kraj

72 Lékaři, vč. zubních lékařů (PP) - pokračování		119 Průměrná měsíční mzda v Kč (zákon č. 143/1992 Sb.)		
80	Ambulantní péče (vč. SVLS) celkem	3 428,30	120 Celkem	19 083
	v tom:		z toho:	
81	ambulantní části nemocnic	930,38	121 lékaři a zubní lékaři	36 576
82	ambulantní části ost. lůžkových zařízení	7,49	122 ZPBD	17 693
83	samostatná ambulantní zařízení celkem	2 435,73	z toho:	
	z toho:		123 všeobecné sestry a porodní asistentky	17 611
84	praktičtí lékaři pro dospělé	529,06	124 Průměrná měsíční mzda v Kč (zákon č. 1/1992 Sb.)	
85	praktičtí lékaři pro děti a dorost	228,11	125 Celkem	15 390
86	praktičtí zubní lékaři	634,46	z toho:	
87	praktičtí ženští lékaři	118,84	126 lékaři a zubní lékaři	32 245
88	lékaři specialisté (vyjma SVLS)	610,29	127 všeobecné sestry a porodní asistentky	13 802
89	Společ. vyšetřovací a léčebné složky (SVLS)	400,98	128 Počet ambulantních ošetření (bez SVLS, ZZS a AR)	
90	Ostatní zdravotnická zařízení	95,62	129 Ošetření (vyšetření) v ambulantní péči	18 016 349
91 Evidenční počet zaměstnanců a zaměstnavatelé (PP)			130 na 1 obyvatele	16,1
92	Pracovníci celkem	26 312,13	131 Zdravotní stav	
	v tom:		132 Hospitalizovaní v nem. na 100 000 obyv.	23 420
93	lékaři	4 025,30	133 Pracovní neschopnost	
94	zubní lékaři	759,90	134 poč. hlášených případů na 100 nem. poj.	62,9
95	farmaceuti	692,25	135 průměrné % pracovní neschopnosti	6,161
96	zdravotničtí pracovníci - nelékaři		136 Nově hlášená vybraná onemocnění	
	v tom:		137 jiné infekce způsob. salmonelami (A02)	4 239
97	ZPBD	12 201,40	138 TBC celkem (A15-19)	127
	z toho:		139 z toho: dýchacího ústrojí (A15-16)	116
98	všeobecné sestry a porodní asistentky	9 621,41	140 syfilis (A50-53)	70
99	ZPSZ	858,65	141 gonokoková infekce (A54)	105
100	ZPOD	2 836,97	142 virová encefalitida přen. klíšťaty (A84)	32
101	jiní odborní pracovníci (JOP) a dentisté	488,21	143 infekční mononukleóza (B27)	377
102	pedagogičtí pracovníci	60,39	144 bakteriální meningitida (G00)	24
103	technicko-hospodářští pracovníci (THP)	2 000,46	145 Nově hlášené případy zhoub. novotvarů a novotvarů in situ (C00-97, D00-09) (r.2002)	6 964
104	dělníci a provozní pracovníci	2 388,60	z toho:	
105 Smluvní pracovníci (PP) ve zdravotnictví			146 ZN plic - muži (C33-34)	432
106	Pracovníci celkem	355,14	147 ZN prsu - ženy (C50)	599
	v tom:		148 ZN kolorekta - muži (C18-21)	457
107	lékaři	157,54	149 ZN kolorekta - ženy (C18-21)	343
108	zubní lékaři	3,91	150 Počet živě naroz. dětí s vroz. vadou (r.2003)	388
109	farmaceuti	5,61	151 Počet dispenzar. onemocnění dětí a dorostu	71 105
110	zdravotničtí pracovníci - nelékaři		152 Počet dispenzarizovaných u PL pro dospělé	
	v tom:		pro:	
111	ZPBD	99,44	153 hypertenzní nemoci (I10-15)	160 170
	z toho:		154 ischemické nemoci srdeční (I20-25)	91 112
112	všeobecné sestry a porodní asistentky	93,52	155 cévní nemoci mozku (I60-69)	31 618
113	ZPSZ	11,95	156 Počet léčených diabetiků k 31.12.	72 950
114	ZPOD	28,50		
115	jiní odborní pracovníci (JOP) a dentisté	2,06		
116	pedagogičtí pracovníci	2,49		
117	technicko-hospodářští pracovníci (THP)	19,99		
118	dělníci a provozní pracovníci	23,65		

Zdravotnictví okresu Blansko

1 Demografie		35 Počty zdravotnických zařízení - pokračování		
2	Počet obyvatel k 1.7.	107 625	41 Léčebny tuberkulózy a respiračních nemocí	-
3	└ z toho: ženy	54 922	42 Psychiatrické léčebny	-
4	Počet obyvatel k 31.12.	107 592	43 Lázeňské léčebny	-
	z toho:		44 Ostatní lůžková zařízení	3
5	└ ženy celkem	54 898	45 Samostatná ambulantní zařízení	211
6	└└ z toho: ženy 15-49 let	26 173	46 Kojenecké ústavy a dětské domovy	-
7	└ děti (0-14 let)	16 550	47 Dětská centra a stacionáře	-
8	└ dorost (15-19 let)	6 857	48 Stacionáře pro dospělé	-
9	Index stáří	94,7	49 Zvláštní zdravotnická zařízení - ostatní	6
10	Mrtvě narození	4	50 Lékárny (vč. OOVL)	25
11	Živě narození	999	51 Výdejny zdravotnických prostředků	-
12	na 1000 obyvatel	9,3	52 Hygienická služba celkem	-
13	Zemřelí do 28 dnů	1	z toho:	
14	na 1 000 živě narozených	1,0	53 └ zdravotní ústav	-
15	Zemřelí do 1 roku	1	54 └ krajská hygienická stanice	-
16	na 1 000 živě narozených	1,0	55 Ostatní zdravotnická zařízení	1
17	Zemřelí celkem	1 136	56 Lékárenská péče celkem	
18	na 1 000 obyvatel	10,6	57 Počet obyvatel na 1 lékárně (vč. OOVL)	4 304
	z toho:		58 Farmaceuti (přepočtený počet)	50,93
19	└ novotvary	286	59 Farmaceutičtí asistenti (přepočtený počet)	44,45
20	└ nemoci oběhové	682	60 Počet expedovaných receptů a poukazů	1 198 809
21	└ poranění a otravy	78	61 Tržby za léčiva a zdrav.prostředky na 1 ob.	4 034
22	└ z toho: sebevraždy	9	62 Lůžka	
23	Standardizovaná úmrtnost celkem	847,5	63 Lůžka celkem	764
	z toho:		v tom:	
24	└ muži	1 148,7	64 └ nemocnice celkem	^
25	└ ženy	625,6	65 └ na 10 tis. obyv. k 31.12.	46,7
26	Potraty celkem	363	66 └ z toho: privátní nemocnice	^
27	na 1 000 žen fertil. věku (15-49 let)	13,8	67 └ léčebny pro dlouhodobě nemocné	120
	z toho:		68 └ léčebny tuberkulózy a respirač. nemocí	-
28	└ umělá přerušení těhotenství (UPT)	240	69 └ psychiatrické léčebny	-
29	na 1 000 žen fertilního věku	9,1	70 └ lázeňské léčebny	-
30	Procento žen užívající antikoncepci	.	71 └ ostatní lůžková zařízení	142
31	Sňatky	493	72 Lékaři, vč. zubních lékařů (PP)	
32	na 1 000 obyvatel	4,6	73 Lůžková péče celkem	78,26
33	Rozvody	280	v tom:	
34	na 1 000 obyvatel	2,6	74 └ nemocnice	^
35 Počty zdravotnických zařízení			75 └ léčebny pro dlouhodobě nemocné	5,00
36	Nemocnice celkem	2	76 └ léčebny tuberkulózy a respirač. nemocí	-
	z toho:		77 └ psychiatrické léčebny	-
37	└ nemocnice následné péče	-	78 └ lázeňské léčebny	-
38	└ nemocnice privátní	1	79 └ ostatní lůžková zařízení	3,96
39	└ z toho: následné péče	-		
40	Léčebny pro dlouhodobě nemocné	1		

Zdravotnictví okresu Blansko

72 Lékaři, vč. zubních lékařů (PP) - pokračování			119 Průměrná měsíční mzda v Kč (zákon č. 143/1992 Sb.)		
80	Ambulantní péče (vč. SVLS) celkem	230,58	120	Celkem	19 128
	v tom:			z toho:	
81	ambulantní části nemocnic	^	121	lékaři a zubní lékaři	36 052
82	ambulantní části ost. lůžkových zařízení	-	122	ZPBD	18 284
83	samostatná ambulantní zařízení celkem	175,88		z toho:	
	z toho:		123	všeobecné sestry a porodní asistentky	17 853
84	praktičtí lékaři pro dospělé	47,70	124 Průměrná měsíční mzda v Kč (zákon č. 1/1992 Sb.)		
85	praktičtí lékaři pro děti a dorost	21,15	125	Celkem	14 973
86	praktičtí zubní lékaři	51,80		z toho:	
87	praktičtí ženští lékaři	9,00	126	lékaři a zubní lékaři	32 130
88	lékaři specialisté (vyjma SVLS)	37,93	127	všeobecné sestry a porodní asistentky	12 955
89	Společ. vyšetřovací a léčebné složky (SVLS)	19,80	128 Počet ambulantních ošetření (bez SVLS, ZZS a AR)		
90	Ostatní zdravotnická zařízení	8,45	129	Ošetření (vyšetření) v ambulantní péči	1 604 596
91 Evidenční počet zaměstnanců a zaměstnavatelé (PP)			130	na 1 obyvatele	14,9
92	Pracovníci celkem	1 670,12	131 Zdravotní stav		
	v tom:		132	Hospitalizovaní v nem. na 100 000 obyv.	23 521
93	lékaři	259,69	133	Pracovní neschopnost	
94	zubní lékaři	57,60	134	poč. hlášených případů na 100 nem. poj.	61,7
95	farmaceuti	51,18	135	průměrné % pracovní neschopnosti	6,568
96	zdravotničtí pracovníci - nelékaři		136	Nově hlášená vybraná onemocnění	
	v tom:		137	jiné infekce způsob. salmonelami (A02)	265
97	ZPBD	755,45	138	TBC celkem (A15-19)	8
	z toho:		139	z toho: dýchacího ústrojí (A15-16)	6
98	všeobecné sestry a porodní asistentky	597,40	140	syfilis (A50-53)	3
99	ZPSZ	54,28	141	gonokoková infekce (A54)	4
100	ZPOD	181,88	142	virová encefalitida přen. klíšťaty (A84)	2
101	jiní odborní pracovníci (JOP) a dentisté	6,10	143	infekční mononukleóza (B27)	29
102	pedagogičtí pracovníci	4,00	144	bakteriální meningitida (G00)	2
103	technicko-hospodářští pracovníci (THP)	103,79	145	Nově hlášené případy zhoub. novotvarů a novotvarů in situ (C00-97, D00-09) (r.2002)	644
104	dělníci a provozní pracovníci	196,15		z toho:	
105 Smluvní pracovníci (PP) ve zdravotnictví			146	ZN plic - muži (C33-34)	31
106	Pracovníci celkem	62,42	147	ZN prsu - ženy (C50)	62
	v tom:		148	ZN kolorekta - muži (C18-21)	39
107	lékaři	22,06	149	ZN kolorekta - ženy (C18-21)	34
108	zubní lékaři	0,86	150	Počet živě naroz. dětí s vroz. vadou (r.2003)	36
109	farmaceuti	0,66	151	Počet dispenzar. onemocnění dětí a dorostu	4 707
110	zdravotničtí pracovníci - nelékaři		152	Počet dispenzarizovaných u PL pro dospělé	
	v tom:			pro:	
111	ZPBD	24,77	153	hypertenzní nemoci (I10-15)	16 074
	z toho:		154	ischemické nemoci srdeční (I20-25)	10 598
112	všeobecné sestry a porodní asistentky	24,57	155	cévní nemoci mozku (I60-69)	2 520
113	ZPSZ	0,05	156	Počet léčených diabetiků k 31.12.	6 260
114	ZPOD	6,89			
115	jiní odborní pracovníci (JOP) a dentisté	0,20			
116	pedagogičtí pracovníci	-			
117	technicko-hospodářští pracovníci (THP)	1,83			
118	dělníci a provozní pracovníci	5,10			

Zdravotnictví okresu Brno - město

1 Demografie		35 Počty zdravotnických zařízení - pokračování		
2	Počet obyvatel k 1.7.	368 296	41 Léčebny tuberkulózy a respiračních nemocí	-
3	└ z toho: ženy	193 694	42 Psychiatrické léčebny	1
4	Počet obyvatel k 31.12.	367 729	43 Lázeňské léčebny	-
	z toho:		44 Ostatní lůžková zařízení	3
5	└ ženy celkem	193 209	45 Samostatná ambulantní zařízení	1 159
6	└└ z toho: ženy 15-49 let	90 523	46 Kojenecké ústavy a dětské domovy	1
7	└ děti (0-14 let)	49 027	47 Dětská centra a stacionáře	5
8	└ dorost (15-19 let)	21 778	48 Stacionáře pro dospělé	4
9	Index stáří	120,2	49 Zvláštní zdravotnická zařízení - ostatní	10
10	Mrtvě narození	11	50 Lékárny (vč. OOVL)	98
11	Živě narození	3 603	51 Výdejny zdravotnických prostředků	17
12	na 1 000 obyvatel	9,8	52 Hygienická služba celkem	2
13	Zemřelí do 28 dnů	7	z toho:	
14	na 1 000 živě narozených	1,9	53 └ zdravotní ústav	1
15	Zemřelí do 1 roku	12	54 └ krajská hygienická stanice	1
16	na 1 000 živě narozených	3,3	55 Ostatní zdravotnická zařízení	1
17	Zemřelí celkem	3 986	56 Lékárenská péče celkem	
18	na 1 000 obyvatel	10,8	57 Počet obyvatel na 1 lékárně (vč. OOVL)	3 752
	z toho:		58 Farmaceuti (přepočtený počet)	368,94
19	└ novotvary	990	59 Farmaceutičtí asistenti (přepočtený počet)	292,96
20	└ nemoci oběhové	2 189	60 Počet expedovaných receptů a poukazů	5 064 258
21	└ poranění a otravy	235	61 Tržby za léčiva a zdrav.prostředky na 1 ob.	11 891
22	└ z toho: sebevraždy	39	62 Lůžka	
23	Standardizovaná úmrtnost celkem	774,6	63 Lůžka celkem	5 534
	z toho:		v tom:	
24	└ muži	948,8	64 └ nemocnice celkem	4 441
25	└ ženy	644,4	65 └ na 10 tis. obyv. k 31.12.	120,8
26	Potraty celkem	1 486	66 └ z toho: privátní nemocnice	102
27	na 1 000 žen fertil. věku (15-49 let)	16,3	67 └ léčebny pro dlouhodobě nemocné	243
	z toho:		68 └ léčebny tuberkulózy a respirač. nemocí	-
28	└ umělá přerušení těhotenství (UPT)	979	69 └ psychiatrické léčebny	827
29	na 1 000 žen fertilního věku	10,8	70 └ lázeňské léčebny	-
30	Procento žen užívající antikoncepci	.	71 └ ostatní lůžková zařízení	23
31	Sňatky	2 150	72 Lékaři, vč. zubních lékařů (PP)	
32	na 1 000 obyvatel	5,8	73 Lůžková péče celkem	817,03
33	Rozvody	1 338	v tom:	
34	na 1 000 obyvatel	3,6	74 └ nemocnice	765,78
35 Počty zdravotnických zařízení			75 └ léčebny pro dlouhodobě nemocné	9,00
36	Nemocnice celkem	12	76 └ léčebny tuberkulózy a respirač. nemocí	-
	z toho:		77 └ psychiatrické léčebny	40,22
37	└ nemocnice následné péče	-	78 └ lázeňské léčebny	-
38	└ nemocnice privátní	3	79 └ ostatní lůžková zařízení	2,03
39	└ z toho: následné péče	-		
40	Léčebny pro dlouhodobě nemocné	1		

Zdravotnictví okresu Brno - město

72 Lékaři, vč. zubních lékařů (PP) - pokračování		119 Průměrná měsíční mzda v Kč (zákon č. 143/1992 Sb.)		
80	Ambulantní péče (vč. SVLS) celkem	1 906,52	120 Celkem	19 720
	v tom:		z toho:	
81	ambulantní části nemocnic	687,55	121 lékaři a zubní lékaři	37 114
82	ambulantní části ost. lůžkových zařízení	7,49	122 ZPBD	18 172
83	samostatná ambulantní zařízení celkem	1 211,48	z toho:	
	z toho:		123 všeobecné sestry a porodní asistentky	18 212
84	praktičtí lékaři pro dospělé	201,93	124 Průměrná měsíční mzda v Kč (zákon č. 1/1992 Sb.)	
85	praktičtí lékaři pro děti a dorost	78,67	125 Celkem	16 344
86	praktičtí zubní lékaři	286,18	z toho:	
87	praktičtí ženští lékaři	58,47	126 lékaři a zubní lékaři	29 343
88	lékaři specialisté (vyjma SVLS)	338,67	127 všeobecné sestry a porodní asistentky	13 986
89	Společ. vyšetřovací a léčebné složky (SVLS)	273,41	128 Počet ambulantních ošetření (bez SVLS, ZZS a AR)	
90	Ostatní zdravotnická zařízení	64,51	129 Ošetření (vyšetření) v ambulantní péči	8 276 357
91 Evidenční počet zaměstnanců a zaměstnavatelé (PP)			130 na 1 obyvatele	22,5
92	Pracovníci celkem	15 951,49	131 Zdravotní stav	
	v tom:		132 Hospitalizovaní v nem. na 100 000 obyv.	22 088
93	lékaři	2 401,01	133 Pracovní neschopnost	
94	zubní lékaři	387,05	134 poč. hlášených případů na 100 nem. poj.	62,6
95	farmaceuti	366,62	135 průměrné % pracovní neschopnosti	5,878
96	zdravotničtí pracovníci - nelékaři		136 Nově hlášená vybraná onemocnění	
	v tom:		137 jiné infekce způsob. salmonelami (A02)	1 172
97	ZPBD	7 365,95	138 TBC celkem (A15-19)	73
	z toho:		139 z toho: dýchacího ústrojí (A15-16)	68
98	všeobecné sestry a porodní asistentky	5 772,88	140 syfilis (A50-53)	15
99	ZPSZ	560,36	141 gonokoková infekce (A54)	60
100	ZPOD	1 658,14	142 virová encefalitida přen. klíšťaty (A84)	16
101	jiní odborní pracovníci (JOP) a dentisté	448,99	143 infekční mononukleóza (B27)	164
102	pedagogičtí pracovníci	45,51	144 bakteriální meningitida (G00)	9
103	technicko-hospodářští pracovníci (THP)	1 409,49	145 Nově hlášené případy zhoub. novotvarů a novotvarů in situ (C00-97, D00-09) (r.2002)	2 440
104	dělníci a provozní pracovníci	1 308,37	z toho:	
105 Smluvní pracovníci (PP) ve zdravotnictví			146 ZN plic - muži (C33-34)	139
106	Pracovníci celkem	139,72	147 ZN prsu - ženy (C50)	237
	v tom:		148 ZN kolorekta - muži (C18-21)	146
107	lékaři	62,12	149 ZN kolorekta - ženy (C18-21)	120
108	zubní lékaři	1,80	150 Počet živě naroz. dětí s vroz. vadou (r.2003)	109
109	farmaceuti	3,26	151 Počet dispenzar. onemocnění dětí a dorostu	25 088
110	zdravotničtí pracovníci - nelékaři		152 Počet dispenzarizovaných u PL pro dospělé	
	v tom:		pro:	
111	ZPBD	27,45	153 hypertenzní nemoci (I10-15)	59 187
	z toho:		154 ischemické nemoci srdeční (I20-25)	32 278
112	všeobecné sestry a porodní asistentky	23,90	155 cévní nemoci mozku (I60-69)	12 818
113	ZPSZ	8,40	156 Počet léčených diabetiků k 31.12.	28 944
114	ZPOD	11,80		
115	jiní odborní pracovníci (JOP) a dentisté	1,70		
116	pedagogičtí pracovníci	2,49		
117	technicko-hospodářští pracovníci (THP)	10,92		
118	dělníci a provozní pracovníci	9,78		

Zdravotnictví okresu Brno - venkov

1 Demografie		35 Počty zdravotnických zařízení - pokračování		
2	Počet obyvatel k 1.7.	164 310	41 Léčebny tuberkulózy a respiračních nemocí	-
3	└ z toho: ženy	83 722	42 Psychiatrické léčebny	-
4	Počet obyvatel k 31.12.	165 692	43 Lázeňské léčebny	-
	z toho:		44 Ostatní lůžková zařízení	1
5	└ ženy celkem	84 288	45 Samostatná ambulantní zařízení	301
6	└└ z toho: ženy 15-49 let	40 195	46 Kojenecké ústavy a dětské domovy	-
7	└ děti (0-14 let)	25 674	47 Dětská centra a stacionáře	-
8	└ dorost (15-19 let)	10 275	48 Stacionáře pro dospělé	-
9	Index stáří	92,1	49 Zvláštní zdravotnická zařízení - ostatní	3
10	Mrtvě narození	4	50 Lékárny (vč. OOVL)	27
11	Živě narození	1 648	51 Výdejny zdravotnických prostředků	-
12	na 1000 obyvatel	10,0	52 Hygienická služba celkem	-
13	Zemřelí do 28 dnů	1	z toho:	
14	na 1 000 živě narozených	0,6	53 └ zdravotní ústav	-
15	Zemřelí do 1 roku	2	54 └ krajská hygienická stanice	-
16	na 1 000 živě narozených	1,2	55 Ostatní zdravotnická zařízení	-
17	Zemřelí celkem	1 630	56 Lékárenská péče celkem	
18	na 1 000 obyvatel	9,9	57 Počet obyvatel na 1 lékárně (vč. OOVL)	6 137
	z toho:		58 Farmaceuti (přepočtený počet)	53,27
19	└ novotvary	437	59 Farmaceutičtí asistenti (přepočtený počet)	45,29
20	└ nemoci oběhové	862	60 Počet expedovaných receptů a poukazů	1 074 554
21	└ poranění a otravy	109	61 Tržby za léčiva a zdrav.prostředky na 1 ob.	2 450
22	└ z toho: sebevraždy	21	62 Lůžka	
23	Standardizovaná úmrtnost celkem	774,0	63 Lůžka celkem	402
	z toho:		v tom:	
24	└ muži	1 009,0	64 └ nemocnice celkem	292
25	└ ženy	600,2	65 └ na 10 tis. obyv. k 31.12.	17,6
26	Potraty celkem	491	66 └ z toho: privátní nemocnice	-
27	na 1 000 žen fertil. věku (15-49 let)	12,3	67 └ léčebny pro dlouhodobě nemocné	60
	z toho:		68 └ léčebny tuberkulózy a respirač. nemocí	-
28	└ umělá přerušení těhotenství (UPT)	291	69 └ psychiatrické léčebny	-
29	na 1 000 žen fertilního věku	7,3	70 └ lázeňské léčebny	-
30	Procento žen užívající antikoncepci	.	71 └ ostatní lůžková zařízení	50
31	Sňatky	787	72 Lékaři, vč. zubních lékařů (PP)	
32	na 1 000 obyvatel	4,8	73 Lůžková péče celkem	42,84
33	Rozvody	425	v tom:	
34	na 1 000 obyvatel	2,6	74 └ nemocnice	36,84
35 Počty zdravotnických zařízení			75 └ léčebny pro dlouhodobě nemocné	2,00
36	Nemocnice celkem	2	76 └ léčebny tuberkulózy a respirač. nemocí	-
	z toho:		77 └ psychiatrické léčebny	-
37	└ nemocnice následné péče	-	78 └ lázeňské léčebny	-
38	└ nemocnice privátní	-	79 └ ostatní lůžková zařízení	4,00
39	└ z toho: následné péče	-		
40	Léčebny pro dlouhodobě nemocné	1		

Zdravotnictví okresu Brno - venkov

72 Lékaři, vč. zubních lékařů (PP) - pokračování			119 Průměrná měsíční mzda v Kč (zákon č. 143/1992 Sb.)		
80	Ambulantní péče (vč. SVLS) celkem	258,99	120	Celkem	16 647
	v tom:			z toho:	
81	ambulantní části nemocnic	18,17	121	lékaři a zubní lékaři	33 001
82	ambulantní části ost. lůžkových zařízení	-	122	ZPBD	16 165
83	samostatná ambulantní zařízení celkem	240,82		z toho:	
	z toho:		123	všeobecné sestry a porodní asistentky	15 428
84	praktičtí lékaři pro dospělé	69,68	124 Průměrná měsíční mzda v Kč (zákon č. 1/1992 Sb.)		
85	praktičtí lékaři pro děti a dorost	32,52	125	Celkem	11 860
86	praktičtí zubní lékaři	67,20		z toho:	
87	praktičtí ženští lékaři	11,75	126	lékaři a zubní lékaři	-
88	lékaři specialisté (vyjma SVLS)	50,57	127	všeobecné sestry a porodní asistentky	11 014
89	Společ. vyšetřovací a léčebné složky (SVLS)	9,30	128 Počet ambulantních ošetření (bez SVLS, ZZS a AR)		
90	Ostatní zdravotnická zařízení	-	129	Ošetření (vyšetření) v ambulantní péči	1 750 133
91 Evidenční počet zaměstnanců a zaměstnavatelé (PP)			130	na 1 obyvatele	10,7
92	Pracovníci celkem	1 282,97	131 Zdravotní stav		
	v tom:		132	Hospitalizovaní v nem. na 100 000 obyv.	20 718
93	lékaři	231,63	133	Pracovní neschopnost	
94	zubní lékaři	70,20	134	poč. hlášených případů na 100 nem. poj.	62,7
95	farmaceuti	55,17	135	průměrné % pracovní neschopnosti	6,671
96	zdravotničtí pracovníci - nelékaři		136	Nově hlášená vybraná onemocnění	
	v tom:		137	jiné infekce způsob. salmonelami (A02)	640
97	ZPBD	583,35	138	TBC celkem (A15-19)	13
	z toho:		139	z toho: dýchacího ústrojí (A15-16)	12
98	všeobecné sestry a porodní asistentky	443,39	140	syfilis (A50-53)	15
99	ZPSZ	48,62	141	gonokoková infekce (A54)	10
100	ZPOD	136,59	142	virová encefalitida přen. klíšťaty (A84)	6
101	jiní odborní pracovníci (JOP) a dentisté	4,00	143	infekční mononukleóza (B27)	39
102	pedagogičtí pracovníci	-	144	bakteriální meningitida (G00)	6
103	technicko-hospodářští pracovníci (THP)	68,57	145	Nově hlášené případy zhoub. novotvarů a novotvarů in situ (C00-97, D00-09) (r.2002)	982
104	dělníci a provozní pracovníci	84,84		z toho:	
105 Smluvní pracovníci (PP) ve zdravotnictví			146	ZN plic - muži (C33-34)	66
106	Pracovníci celkem	42,81	147	ZN prsu - ženy (C50)	85
	v tom:		148	ZN kolorekta - muži (C18-21)	66
107	lékaři	16,93	149	ZN kolorekta - ženy (C18-21)	39
108	zubní lékaři	-	150	Počet živě naroz. dětí s vroz. vadou (r.2003)	55
109	farmaceuti	1,10	151	Počet dispenzar. onemocnění dětí a dorostu	10 293
110	zdravotničtí pracovníci - nelékaři		152	Počet dispenzarizovaných u PL pro dospělé	
	v tom:			pro:	
111	ZPBD	17,39	153	hypertenzní nemoci (I10-15)	18 705
	z toho:		154	ischemické nemoci srdeční (I20-25)	14 216
112	všeobecné sestry a porodní asistentky	17,39	155	cévní nemoci mozku (I60-69)	5 057
113	ZPSZ	1,00	156	Počet léčených diabetiků k 31.12.	9 442
114	ZPOD	0,44			
115	jiní odborní pracovníci (JOP) a dentisté	-			
116	pedagogičtí pracovníci	-			
117	technicko-hospodářští pracovníci (THP)	1,70			
118	dělníci a provozní pracovníci	4,25			

Zdravotnictví okresu Břeclav

1 Demografie		35 Počty zdravotnických zařízení - pokračování		
2	Počet obyvatel k 1.7.	123 083	41 Léčebny tuberkulózy a respiračních nemocí	-
3	└ z toho: ženy	62 952	42 Psychiatrické léčebny	-
4	Počet obyvatel k 31.12.	123 132	43 Lázeňské léčebny	-
	z toho:		44 Ostatní lůžková zařízení	-
5	└ ženy celkem	62 996	45 Samostatná ambulantní zařízení	231
6	└└ z toho: ženy 15-49 let	31 186	46 Kojenecké ústavy a dětské domovy	-
7	└ děti (0-14 let)	18 672	47 Dětská centra a stacionáře	-
8	└ dorost (15-19 let)	8 331	48 Stacionáře pro dospělé	-
9	Index stáří	86,0	49 Zvláštní zdravotnická zařízení - ostatní	8
10	Mrtvě narození	2	50 Lékárny (vč. OOVL)	29
11	Živě narození	1 170	51 Výdejny zdravotnických prostředků	-
12	na 1000 obyvatel	9,5	52 Hygienická služba celkem	-
13	Zemřelí do 28 dnů	1	z toho:	
14	na 1 000 živě narozených	0,9	53 └ zdravotní ústav	-
15	Zemřelí do 1 roku	1	54 └ krajská hygienická stanice	-
16	na 1 000 živě narozených	0,9	55 Ostatní zdravotnická zařízení	-
17	Zemřelí celkem	1 180	56 Lékárenská péče celkem	
18	na 1 000 obyvatel	9,6	57 Počet obyvatel na 1 lékárně (vč. OOVL)	4 246
	z toho:		58 Farmaceuti (přepočtený počet)	61,82
19	└ novotvary	302	59 Farmaceutičtí asistenti (přepočtený počet)	36,05
20	└ nemoci oběhové	625	60 Počet expedovaných receptů a poukazů	1 167 721
21	└ poranění a otravy	82	61 Tržby za léčiva a zdrav.prostředky na 1 ob.	4 049
22	└ z toho: sebevraždy	24	62 Lůžka	
23	Standardizovaná úmrtnost celkem	810,9	63 Lůžka celkem	801
	z toho:		v tom:	
24	└ muži	1 179,2	64 └ nemocnice celkem	801
25	└ ženy	538,4	65 └ na 10 tis. obyv. k 31.12.	65,1
26	Potraty celkem	388	66 └ z toho: privátní nemocnice	164
27	na 1 000 žen fertil. věku (15-49 let)	12,4	67 └ léčebny pro dlouhodobě nemocné	-
	z toho:		68 └ léčebny tuberkulózy a respirač. nemocí	-
28	└ umělá přerušení těhotenství (UPT)	278	69 └ psychiatrické léčebny	-
29	na 1 000 žen fertilního věku	8,9	70 └ lázeňské léčebny	-
30	Procento žen užívající antikoncepci	.	71 └ ostatní lůžková zařízení	-
31	Sňatky	565	72 Lékaři, vč. zubních lékařů (PP)	
32	na 1 000 obyvatel	4,6	73 Lůžková péče celkem	81,01
33	Rozvody	346	v tom:	
34	na 1 000 obyvatel	2,8	74 └ nemocnice	81,01
35 Počty zdravotnických zařízení			75 └ léčebny pro dlouhodobě nemocné	-
36	Nemocnice celkem	3	76 └ léčebny tuberkulózy a respirač. nemocí	-
	z toho:		77 └ psychiatrické léčebny	-
37	└ nemocnice následné péče	1	78 └ lázeňské léčebny	-
38	└ nemocnice privátní	1	79 └ ostatní lůžková zařízení	-
39	└ z toho: následné péče	1		
40	Léčebny pro dlouhodobě nemocné	-		

Zdravotnictví okresu Břeclav

72 Lékaři, vč. zubních lékařů (PP) - pokračování			119 Průměrná měsíční mzda v Kč (zákon č. 143/1992 Sb.)		
80	Ambulantní péče (vč. SVLS) celkem	267,93	120	Celkem	18 294
	v tom:			z toho:	
81	ambulantní části nemocnic	48,97	121	lékaři a zubní lékaři	37 490
82	ambulantní části ost. lůžkových zařízení	-	122	ZPBD	16 672
83	samostatná ambulantní zařízení celkem	218,96		z toho:	
	z toho:		123	všeobecné sestry a porodní asistentky	16 221
84	praktičtí lékaři pro dospělé	55,20	124 Průměrná měsíční mzda v Kč (zákon č. 1/1992 Sb.)		
85	praktičtí lékaři pro děti a dorost	25,50	125	Celkem	14 307
86	praktičtí zubní lékaři	56,46		z toho:	
87	praktičtí ženští lékaři	11,70	126	lékaři a zubní lékaři	44 990
88	lékaři specialisté (vyjma SVLS)	50,60	127	všeobecné sestry a porodní asistentky	17 248
89	Společ. vyšetřovací a léčebné složky (SVLS)	23,17	128 Počet ambulantních ošetření (bez SVLS, ZZS a AR)		
90	Ostatní zdravotnická zařízení	-	129	Ošetření (vyšetření) v ambulantní péči	1 642 346
91 Evidenční počet zaměstnanců a zaměstnavatelé (PP)			130	na 1 obyvatele	13,3
92	Pracovníci celkem	1 887,90	131 Zdravotní stav		
	v tom:		132	Hospitalizovaní v nem. na 100 000 obyv.	25 350
93	lékaři	285,48	133	Pracovní neschopnost	
94	zubní lékaři	63,46	134	poč. hlášených případů na 100 nem. poj.	63,8
95	farmaceuti	60,38	135	průměrné % pracovní neschopnosti	6,444
96	zdravotničtí pracovníci - nelékaři		136	Nově hlášená vybraná onemocnění	
	v tom:		137	jiné infekce způsob. salmonelami (A02)	622
97	ZPBD	904,63	138	TBC celkem (A15-19)	3
	z toho:		139	z toho: dýchacího ústrojí (A15-16)	3
98	všeobecné sestry a porodní asistentky	729,60	140	syfilis (A50-53)	18
99	ZPSZ	39,60	141	gonokoková infekce (A54)	8
100	ZPOD	264,03	142	virová encefalitida přen. klíšťaty (A84)	1
101	jiní odborní pracovníci (JOP) a dentisté	8,00	143	infekční mononukleóza (B27)	38
102	pedagogičtí pracovníci	-	144	bakteriální meningitida (G00)	5
103	technicko-hospodářští pracovníci (THP)	107,20	145	Nově hlášené případy zhoub. novotvarů a novotvarů in situ (C00-97, D00-09) (r.2002)	791
104	dělníci a provozní pracovníci	155,12		z toho:	
105 Smluvní pracovníci (PP) ve zdravotnictví			146	ZN plic - muži (C33-34)	57
106	Pracovníci celkem	30,51	147	ZN prsu - ženy (C50)	66
	v tom:		148	ZN kolorekta - muži (C18-21)	62
107	lékaři	13,78	149	ZN kolorekta - ženy (C18-21)	31
108	zubní lékaři	0,30	150	Počet živě naroz. dětí s vroz. vadou (r.2003)	40
109	farmaceuti	0,34	151	Počet dispenzar. onemocnění dětí a dorostu	7 330
110	zdravotničtí pracovníci - nelékaři		152	Počet dispenzarizovaných u PL pro dospělé	
	v tom:			pro:	
111	ZPBD	9,19	153	hypertenzní nemoci (I10-15)	16 932
	z toho:		154	ischemické nemoci srdeční (I20-25)	8 931
112	všeobecné sestry a porodní asistentky	8,14	155	cévní nemoci mozku (I60-69)	2 013
113	ZPSZ	1,00	156	Počet léčených diabetiků k 31.12.	6 611
114	ZPOD	2,52			
115	jiní odborní pracovníci (JOP) a dentisté	0,16			
116	pedagogičtí pracovníci	-			
117	technicko-hospodářští pracovníci (THP)	2,32			
118	dělníci a provozní pracovníci	0,90			

Zdravotnictví okresu Hodonín

1 Demografie		35 Počty zdravotnických zařízení - pokračování		
2	Počet obyvatel k 1.7.	157 883	41 Léčebny tuberkulózy a respiračních nemocí	-
3	└ z toho: ženy	80 590	42 Psychiatrické léčebny	-
4	Počet obyvatel k 31.12.	157 750	43 Lázeňské léčebny	1
	z toho:		44 Ostatní lůžková zařízení	-
5	└ ženy celkem	80 498	45 Samostatná ambulantní zařízení	305
6	└└ z toho: ženy 15-49 let	39 492	46 Kojenecké ústavy a dětské domovy	1
7	└ děti (0-14 let)	23 761	47 Dětská centra a stacionáře	1
8	└ dorost (15-19 let)	10 728	48 Stacionáře pro dospělé	-
9	Index stáří	92,4	49 Zvláštní zdravotnická zařízení - ostatní	2
10	Mrtvě narození	5	50 Lékárny (vč. OOVL)	48
11	Živě narození	1 370	51 Výdejny zdravotnických prostředků	1
12	na 1000 obyvatel	8,7	52 Hygienická služba celkem	-
13	Zemřelí do 28 dnů	1	z toho:	
14	na 1 000 živě narozených	0,7	53 └ zdravotní ústav	-
15	Zemřelí do 1 roku	2	54 └ krajská hygienická stanice	-
16	na 1 000 živě narozených	1,5	55 Ostatní zdravotnická zařízení	-
17	Zemřelí celkem	1 606	56 Lékárenská péče celkem	
18	na 1 000 obyvatel	10,2	57 Počet obyvatel na 1 lékárně (vč. OOVL)	3 286
	z toho:		58 Farmaceuti (přepočtený počet)	78,31
19	└ novotvary	407	59 Farmaceutičtí asistenti (přepočtený počet)	71,95
20	└ nemoci oběhové	889	60 Počet expedovaných receptů a poukazů	1 498 713
21	└ poranění a otravy	128	61 Tržby za léčiva a zdrav.prostředky na 1 ob.	4 101
22	└ z toho: sebevraždy	23	62 Lůžka	
23	Standardizovaná úmrtnost celkem	841,7	63 Lůžka celkem	997
	z toho:		v tom:	
24	└ muži	1 168,7	64 └ nemocnice celkem	797
25	└ ženy	610,7	65 └ na 10 tis. obyv. k 31.12.	50,5
26	Potraty celkem	506	66 └ z toho: privátní nemocnice	-
27	na 1 000 žen fertil. věku (15-49 let)	12,8	67 └ léčebny pro dlouhodobě nemocné	-
	z toho:		68 └ léčebny tuberkulózy a respirač. nemocí	-
28	└ umělá přerušení těhotenství (UPT)	321	69 └ psychiatrické léčebny	-
29	na 1 000 žen fertilního věku	8,1	70 └ lázeňské léčebny	200
30	Procento žen užívající antikoncepci	.	71 └ ostatní lůžková zařízení	-
31	Sňatky	728	72 Lékaři, vč. zubních lékařů (PP)	
32	na 1 000 obyvatel	4,6	73 Lůžková péče celkem	106,41
33	Rozvody	411	v tom:	
34	na 1 000 obyvatel	2,6	74 └ nemocnice	102,53
35 Počty zdravotnických zařízení			75 └ léčebny pro dlouhodobě nemocné	-
36	Nemocnice celkem	2	76 └ léčebny tuberkulózy a respirač. nemocí	-
	z toho:		77 └ psychiatrické léčebny	-
37	└ nemocnice následné péče	-	78 └ lázeňské léčebny	3,88
38	└ nemocnice privátní	-	79 └ ostatní lůžková zařízení	-
39	└ z toho: následné péče	-		
40	Léčebny pro dlouhodobě nemocné	-		

Zdravotnictví okresu Hodonín

72 Lékaři, vč. zubních lékařů (PP) - pokračování			119 Průměrná měsíční mzda v Kč (zákon č. 143/1992 Sb.)		
80	Ambulantní péče (vč. SVLS) celkem	333,44	120	Celkem	16 829
	v tom:			z toho:	
81	ambulantní části nemocnic	73,90	121	lékaři a zubní lékaři	31 137
82	ambulantní části ost. lůžkových zařízení	-	122	ZPBD	16 220
83	samostatná ambulantní zařízení celkem	259,54		z toho:	
	z toho:		123	všeobecné sestry a porodní asistentky	16 051
84	praktičtí lékaři pro dospělé	68,25	124 Průměrná měsíční mzda v Kč (zákon č. 1/1992 Sb.)		
85	praktičtí lékaři pro děti a dorost	32,27	125	Celkem	16 621
86	praktičtí zubní lékaři	75,68		z toho:	
87	praktičtí ženští lékaři	14,12	126	lékaři a zubní lékaři	33 482
88	lékaři specialisté (vyjma SVLS)	62,80	127	všeobecné sestry a porodní asistentky	16 110
89	Společ. vyšetřovací a léčebné složky (SVLS)	31,84	128 Počet ambulantních ošetření (bez SVLS, ZZS a AR)		
90	Ostatní zdravotnická zařízení	7,86	129	Ošetření (vyšetření) v ambulantní péči	2 257 017
91 Evidenční počet zaměstnanců a zaměstnavatelé (PP)			130	na 1 obyvatele	14,3
92	Pracovníci celkem	2 426,37	131 Zdravotní stav		
	v tom:		132	Hospitalizovaní v nem. na 100 000 obyv.	25 342
93	lékaři	369,14	133	Pracovní neschopnost	
94	zubní lékaři	78,57	134	poč. hlášených případů na 100 nem. poj.	66,0
95	farmaceuti	80,76	135	průměrné % pracovní neschopnosti	7,128
96	zdravotničtí pracovníci - nelékaři		136	Nově hlášená vybraná onemocnění	
	v tom:		137	jiné infekce způsob. salmonelami (A02)	711
97	ZPBD	1 141,11	138	TBC celkem (A15-19)	18
	z toho:		139	z toho: dýchacího ústrojí (A15-16)	16
98	všeobecné sestry a porodní asistentky	915,81	140	syfilis (A50-53)	9
99	ZPSZ	72,46	141	gonokoková infekce (A54)	6
100	ZPOD	269,38	142	virová encefalitida přen. klíšťaty (A84)	1
101	jiní odborní pracovníci (JOP) a dentisté	9,37	143	infekční mononukleóza (B27)	36
102	pedagogičtí pracovníci	0,88	144	bakteriální meningitida (G00)	2
103	technicko-hospodářští pracovníci (THP)	133,16	145	Nově hlášené případy zhoub. novotvarů a novotvarů in situ (C00-97, D00-09) (r.2002)	937
104	dělníci a provozní pracovníci	271,54		z toho:	
105 Smluvní pracovníci (PP) ve zdravotnictví			146	ZN plic - muži (C33-34)	59
106	Pracovníci celkem	35,05	147	ZN prsu - ženy (C50)	65
	v tom:		148	ZN kolorekta - muži (C18-21)	64
107	lékaři	24,85	149	ZN kolorekta - ženy (C18-21)	47
108	zubní lékaři	0,30	150	Počet živě naroz. dětí s vroz. vadou (r.2003)	65
109	farmaceuti	0,25	151	Počet dispenzar. onemocnění dětí a dorostu	11 945
110	zdravotničtí pracovníci - nelékaři		152	Počet dispenzarizovaných u PL pro dospělé	
	v tom:			pro:	
111	ZPBD	3,53	153	hypertenzní nemoci (I10-15)	21 365
	z toho:		154	ischemické nemoci srdeční (I20-25)	11 069
112	všeobecné sestry a porodní asistentky	2,91	155	cévní nemoci mozku (I60-69)	4 297
113	ZPSZ	1,50	156	Počet léčených diabetiků k 31.12.	10 769
114	ZPOD	0,20			
115	jiní odborní pracovníci (JOP) a dentisté	-			
116	pedagogičtí pracovníci	-			
117	technicko-hospodářští pracovníci (THP)	2,95			
118	dělníci a provozní pracovníci	1,47			

Zdravotnictví okresu Vyškov

1 Demografie		35 Počty zdravotnických zařízení - pokračování		
2	Počet obyvatel k 1.7.	87 023	41 Léčebny tuberkulózy a respiračních nemocí	-
3	└ z toho: ženy	44 292	42 Psychiatrické léčebny	-
4	Počet obyvatel k 31.12.	87 088	43 Lázeňské léčebny	-
	z toho:		44 Ostatní lůžková zařízení	-
5	└ ženy celkem	44 341	45 Samostatná ambulantní zařízení	172
6	└└ z toho: ženy 15-49 let	21 459	46 Kojenecké ústavy a dětské domovy	1
7	└ děti (0-14 let)	13 346	47 Dětská centra a stacionáře	1
8	└ dorost (15-19 let)	5 881	48 Stacionáře pro dospělé	-
9	Index stáří	92,2	49 Zvláštní zdravotnická zařízení - ostatní	14
10	Mrtvě narození	2	50 Lékárny (vč. OOVL)	17
11	Živě narození	847	51 Výdejny zdravotnických prostředků	-
12	na 1000 obyvatel	9,7	52 Hygienická služba celkem	-
13	Zemřelí do 28 dnů	3	z toho:	
14	na 1 000 živě narozených	3,5	53 └ zdravotní ústav	-
15	Zemřelí do 1 roku	3	54 └ krajská hygienická stanice	-
16	na 1 000 živě narozených	3,5	55 Ostatní zdravotnická zařízení	-
17	Zemřelí celkem	899	56 Lékárenská péče celkem	
18	na 1 000 obyvatel	10,3	57 Počet obyvatel na 1 lékárně (vč. OOVL)	5 123
	z toho:		58 Farmaceuti (přepočtený počet)	35,15
19	└ novotvary	221	59 Farmaceutičtí asistenti (přepočtený počet)	34,94
20	└ nemoci oběhové	520	60 Počet expedovaných receptů a poukazů	732 165
21	└ poranění a otravy	51	61 Tržby za léčiva a zdrav.prostředky na 1 ob.	3 591
22	└ z toho: sebevraždy	10	62 Lůžka	
23	Standardizovaná úmrtnost celkem	796,9	63 Lůžka celkem	495
	z toho:		v tom:	
24	└ muži	1 045,3	64 └ nemocnice celkem	495
25	└ ženy	629,3	65 └ na 10 tis. obyv. k 31.12.	56,8
26	Potraty celkem	268	66 └ z toho: privátní nemocnice	-
27	na 1 000 žen fertil. věku (15-49 let)	12,5	67 └ léčebny pro dlouhodobě nemocné	-
	z toho:		68 └ léčebny tuberkulózy a respirač. nemocí	-
28	└ umělá přerušení těhotenství (UPT)	175	69 └ psychiatrické léčebny	-
29	na 1 000 žen fertilního věku	8,1	70 └ lázeňské léčebny	-
30	Procento žen užívající antikoncepci	.	71 └ ostatní lůžková zařízení	-
31	Sňatky	396	72 Lékaři, vč. zubních lékařů (PP)	
32	na 1 000 obyvatel	4,6	73 Lůžková péče celkem	51,95
33	Rozvody	196	v tom:	
34	na 1 000 obyvatel	2,3	74 └ nemocnice	51,95
35 Počty zdravotnických zařízení			75 └ léčebny pro dlouhodobě nemocné	-
36	Nemocnice celkem	1	76 └ léčebny tuberkulózy a respirač. nemocí	-
	z toho:		77 └ psychiatrické léčebny	-
37	└ nemocnice následné péče	-	78 └ lázeňské léčebny	-
38	└ nemocnice privátní	-	79 └ ostatní lůžková zařízení	-
39	└ z toho: následné péče	-		
40	Léčebny pro dlouhodobě nemocné	-		

Zdravotnictví okresu Vyškov

72 Lékaři, vč. zubních lékařů (PP) - pokračování			119 Průměrná měsíční mzda v Kč (zákon č. 143/1992 Sb.)		
80	Ambulantní péče (vč. SVLS) celkem	189,40	120	Celkem	18 167
	v tom:			z toho:	
81	ambulantní části nemocnic	39,75	121	lékaři a zubní lékaři	37 663
82	ambulantní části ost. lůžkových zařízení	-	122	ZPBD	17 508
83	samostatná ambulantní zařízení celkem	149,65		z toho:	
	z toho:		123	všeobecné sestry a porodní asistentky	17 427
84	praktičtí lékaři pro dospělé	36,00	124 Průměrná měsíční mzda v Kč (zákon č. 1/1992 Sb.)		
85	praktičtí lékaři pro děti a dorost	18,00	125	Celkem	17 732
86	praktičtí zubní lékaři	41,64		z toho:	
87	praktičtí ženští lékaři	6,40	126	lékaři a zubní lékaři	15 000
88	lékaři specialisté (vyjma SVLS)	36,02	127	všeobecné sestry a porodní asistentky	10 550
89	Společ. vyšetřovací a léčebné složky (SVLS)	14,00	128 Počet ambulantních ošetření (bez SVLS, ZZS a AR)		
90	Ostatní zdravotnická zařízení	13,20	129	Ošetření (vyšetření) v ambulantní péči	1 125 190
91 Evidenční počet zaměstnanců a zaměstnavatelé (PP)			130	na 1 obyvatele	12,9
92	Pracovníci celkem	1 390,73	131 Zdravotní stav		
	v tom:		132	Hospitalizovaní v nem. na 100 000 obyv.	24 271
93	lékaři	207,53	133	Pracovní neschopnost	
94	zubní lékaři	47,02	134	poč. hlášených případů na 100 nem. poj.	62,4
95	farmaceuti	35,15	135	průměrné % pracovní neschopnosti	5,325
96	zdravotničtí pracovníci - nelékaři		136	Nově hlášená vybraná onemocnění	
	v tom:		137	jiné infekce způsob. salmonelami (A02)	234
97	ZPBD	604,19	138	TBC celkem (A15-19)	10
	z toho:		139	z toho: dýchacího ústrojí (A15-16)	10
98	všeobecné sestry a porodní asistentky	487,87	140	syfilis (A50-53)	1
99	ZPSZ	40,14	141	gonokoková infekce (A54)	4
100	ZPOD	134,54	142	virová encefalitida přen. klíšťaty (A84)	3
101	jiní odborní pracovníci (JOP) a dentisté	4,25	143	infekční mononukleóza (B27)	18
102	pedagogičtí pracovníci	10,00	144	bakteriální meningitida (G00)	-
103	technicko-hospodářští pracovníci (THP)	91,14	145	Nově hlášené případy zhoub. novotvarů a novotvarů in situ (C00-97, D00-09) (r.2002)	530
104	dělníci a provozní pracovníci	216,77		z toho:	
105 Smluvní pracovníci (PP) ve zdravotnictví			146	ZN plic - muži (C33-34)	31
106	Pracovníci celkem	22,69	147	ZN prsu - ženy (C50)	42
	v tom:		148	ZN kolorekta - muži (C18-21)	36
107	lékaři	8,00	149	ZN kolorekta - ženy (C18-21)	30
108	zubní lékaři	0,35	150	Počet živě naroz. dětí s vroz. vadou (r.2003)	67
109	farmaceuti	-	151	Počet dispenzar. onemocnění dětí a dorostu	5 365
110	zdravotničtí pracovníci - nelékaři		152	Počet dispenzarizovaných u PL pro dospělé	
	v tom:			pro:	
111	ZPBD	6,27	153	hypertenzní nemoci (I10-15)	11 652
	z toho:		154	ischemické nemoci srdeční (I20-25)	5 931
112	všeobecné sestry a porodní asistentky	6,27	155	cévní nemoci mozku (I60-69)	2 381
113	ZPSZ	-	156	Počet léčených diabetiků k 31.12.	3 473
114	ZPOD	5,65			
115	jiní odborní pracovníci (JOP) a dentisté	-			
116	pedagogičtí pracovníci	-			
117	technicko-hospodářští pracovníci (THP)	0,27			
118	dělníci a provozní pracovníci	2,15			

Zdravotnictví okresu Znojmo

1 Demografie		35 Počty zdravotnických zařízení - pokračování		
2	Počet obyvatel k 1.7.	114 171	41 Léčebny tuberkulózy a respiračních nemocí	-
3	└ z toho: ženy	58 083	42 Psychiatrické léčebny	-
4	Počet obyvatel k 31.12.	114 218	43 Lázeňské léčebny	-
	z toho:		44 Ostatní lůžková zařízení	-
5	└ ženy celkem	58 093	45 Samostatná ambulantní zařízení	191
6	└└ z toho: ženy 15-49 let	28 499	46 Kojenecké ústavy a dětské domovy	-
7	└ děti (0-14 let)	18 145	47 Dětská centra a stacionáře	1
8	└ dorost (15-19 let)	7 755	48 Stacionáře pro dospělé	-
9	Index stáří	83,4	49 Zvláštní zdravotnická zařízení - ostatní	4
10	Mrtvě narození	1	50 Lékárny (vč. OOVL)	18
11	Živě narození	1 023	51 Výdejny zdravotnických prostředků	-
12	na 1000 obyvatel	9,0	52 Hygienická služba celkem	-
13	Zemřelí do 28 dnů	3	z toho:	
14	na 1 000 živě narozených	2,9	53 └ zdravotní ústav	-
15	Zemřelí do 1 roku	4	54 └ krajská hygienická stanice	-
16	na 1 000 živě narozených	3,9	55 Ostatní zdravotnická zařízení	-
17	Zemřelí celkem	1 155	56 Lékárenská péče celkem	
18	na 1 000 obyvatel	10,1	57 Počet obyvatel na 1 lékárně (vč. OOVL)	6 345
	z toho:		58 Farmaceuti (přepočtený počet)	42,99
19	└ novotvary	314	59 Farmaceutičtí asistenti (přepočtený počet)	43,75
20	└ nemoci oběhové	623	60 Počet expedovaných receptů a poukazů	1 005 965
21	└ poranění a otravy	82	61 Tržby za léčiva a zdrav.prostředky na 1 ob.	4 040
22	└ z toho: sebevraždy	24	62 Lůžka	
23	Standardizovaná úmrtnost celkem	846,6	63 Lůžka celkem	700
	z toho:		v tom:	
24	└ muži	1 168,2	64 └ nemocnice celkem	700
25	└ ženy	608,8	65 └ na 10 tis. obyv. k 31.12.	61,3
26	Potraty celkem	434	66 └ z toho: privátní nemocnice	-
27	na 1 000 žen fertil. věku (15-49 let)	15,2	67 └ léčebny pro dlouhodobě nemocné	-
	z toho:		68 └ léčebny tuberkulózy a respirač. nemocí	-
28	└ umělá přerušení těhotenství (UPT)	292	69 └ psychiatrické léčebny	-
29	na 1 000 žen fertilního věku	10,2	70 └ lázeňské léčebny	-
30	Procento žen užívající antikoncepci	.	71 └ ostatní lůžková zařízení	-
31	Sňatky	528	72 Lékaři, vč. zubních lékařů (PP)	
32	na 1 000 obyvatel	4,6	73 Lůžková péče celkem	83,78
33	Rozvody	298	v tom:	
34	na 1 000 obyvatel	2,6	74 └ nemocnice	83,78
35 Počty zdravotnických zařízení			75 └ léčebny pro dlouhodobě nemocné	-
36	Nemocnice celkem	1	76 └ léčebny tuberkulózy a respirač. nemocí	-
	z toho:		77 └ psychiatrické léčebny	-
37	└ nemocnice následné péče	-	78 └ lázeňské léčebny	-
38	└ nemocnice privátní	-	79 └ ostatní lůžková zařízení	-
39	└ z toho: následné péče	-		
40	Léčebny pro dlouhodobě nemocné	-		

Zdravotnictví okresu Znojmo

72 Lékaři, vč. zubních lékařů (PP) - pokračování			119 Průměrná měsíční mzda v Kč (zákon č. 143/1992 Sb.)		
80	Ambulantní péče (vč. SVLS) celkem	241,44	120	Celkem	17 930
	v tom:			z toho:	
81	ambulantní části nemocnic	62,04	121	lékaři a zubní lékaři	37 388
82	ambulantní části ost. lůžkových zařízení	-	122	ZPBD	16 406
83	samostatná ambulantní zařízení celkem	179,40		z toho:	
	z toho:		123	všeobecné sestry a porodní asistentky	16 265
84	praktičtí lékaři pro dospělé	50,30	124 Průměrná měsíční mzda v Kč (zákon č. 1/1992 Sb.)		
85	praktičtí lékaři pro děti a dorost	20,00	125	Celkem	12 456
86	praktičtí zubní lékaři	55,50		z toho:	
87	praktičtí ženští lékaři	7,40	126	lékaři a zubní lékaři	37 500
88	lékaři specialisté (vyjma SVLS)	33,70	127	všeobecné sestry a porodní asistentky	11 421
89	Společ. vyšetřovací a léčebné složky (SVLS)	29,46	128 Počet ambulantních ošetření (bez SVLS, ZZS a AR)		
90	Ostatní zdravotnická zařízení	1,60	129	Ošetření (vyšetření) v ambulantní péči	1 360 710
91 Evidenční počet zaměstnanců a zaměstnavatelé (PP)			130	na 1 obyvatele	11,9
92	Pracovníci celkem	1 702,55	131 Zdravotní stav		
	v tom:		132	Hospitalizovaní v nem. na 100 000 obyv.	26 125
93	lékaři	270,82	133	Pracovní neschopnost	
94	zubní lékaři	56,00	134	poč. hlášených případů na 100 nem. poj.	60,1
95	farmaceuti	42,99	135	průměrné % pracovní neschopnosti	5,846
96	zdravotničtí pracovníci - nelékaři		136	Nově hlášená vybraná onemocnění	
	v tom:		137	jiné infekce způsob. salmonelami (A02)	595
97	ZPBD	846,72	138	TBC celkem (A15-19)	2
	z toho:		139	z toho: dýchacího ústrojí (A15-16)	1
98	všeobecné sestry a porodní asistentky	674,46	140	syfilis (A50-53)	9
99	ZPSZ	43,19	141	gonokoková infekce (A54)	13
100	ZPOD	192,41	142	virová encefalitida přen. klíšťaty (A84)	3
101	jiní odborní pracovníci (JOP) a dentisté	7,50	143	infekční mononukleóza (B27)	53
102	pedagogičtí pracovníci	-	144	bakteriální meningitida (G00)	-
103	technicko-hospodářští pracovníci (THP)	87,11	145	Nově hlášené případy zhoub. novotvarů a novotvarů in situ (C00-97, D00-09) (r.2002)	639
104	dělníci a provozní pracovníci	155,81		z toho:	
105 Smluvní pracovníci (PP) ve zdravotnictví			146	ZN plic - muži (C33-34)	49
106	Pracovníci celkem	21,94	147	ZN prsu - ženy (C50)	42
	v tom:		148	ZN kolorekta - muži (C18-21)	44
107	lékaři	9,80	149	ZN kolorekta - ženy (C18-21)	42
108	zubní lékaři	0,30	150	Počet živě naroz. dětí s vroz. vadou (r.2003)	16
109	farmaceuti	-	151	Počet dispenzar. onemocnění dětí a dorostu	6 377
110	zdravotničtí pracovníci - nelékaři		152	Počet dispenzarizovaných u PL pro dospělé	
	v tom:			pro:	
111	ZPBD	10,84	153	hypertenzní nemoci (I10-15)	16 255
	z toho:		154	ischemické nemoci srdeční (I20-25)	8 089
112	všeobecné sestry a porodní asistentky	10,34	155	cévní nemoci mozku (I60-69)	2 532
113	ZPSZ	-	156	Počet léčených diabetiků k 31.12.	7 451
114	ZPOD	1,00			
115	jiní odborní pracovníci (JOP) a dentisté	-			
116	pedagogičtí pracovníci	-			
117	technicko-hospodářští pracovníci (THP)	-			
118	dělníci a provozní pracovníci	-			

Financování zdravotnictví v ČR

Položka	2003	2004
Celkem výdaje na zdravotnictví (veřejné + soukromé) (v mld. Kč), z toho:	186,42	193,83
státní rozpočet (mld. Kč)	10,29	9,65
územní rozpočty (mld. Kč)	12,35	10,28
celkové výdaje zdravotních pojišťoven (mld. Kč)	147,74	156,81
celkové výdaje na zdravotnictví na 1 obyvatele Kč	18 274	18 990
Celkem veřejné výdaje (veřejné rozpočty + veřejné pojištění) (mld. Kč)	170,37	176,74
veřejné výdaje na 1 obyvatele Kč	16 700	17 316
Soukromé výdaje domácností na zdravotnictví (mld. Kč)	16,05	17,09
soukromé výdaje domácností na zdravotnictví na 1 obyvatele Kč	1 574	1 674
Objem distribuovaných léčiv mld. Kč	52,22	55,85
objem distribuovaných léků na 1 obyvatele Kč	5 118	5 471
Průměrný počet pojištěnců zdravotních pojišťoven (v tisících)	10 313 943	10 310 706
Celkové výdaje zdravotních pojišťoven (mld. Kč)	147,74	156,81
z toho výdaje zdravotních pojišťoven na zdravotní péči (mld. Kč)	142,18	151,31
z toho výdaje na vydané léky na recepty a ZP na poukazy (mld. Kč)	36,23	40,00
provozní režie zdravotních pojišťoven (mld. Kč)	5,25	5,27
- „ - v % z celkových výdajů	3,55	3,36
Celkové příjmy zdravotních pojišťoven (mld. Kč)	147,86	157,05
z toho příjmy na zdravotním pojištění celkem (mld. Kč)	143,43	154,18

Zdroj: ČSÚ, MZ ČR, SÚKL

Pozn.: Nezahrnutý výdaje ostatních rezortů mimo rezort zdravotnictví

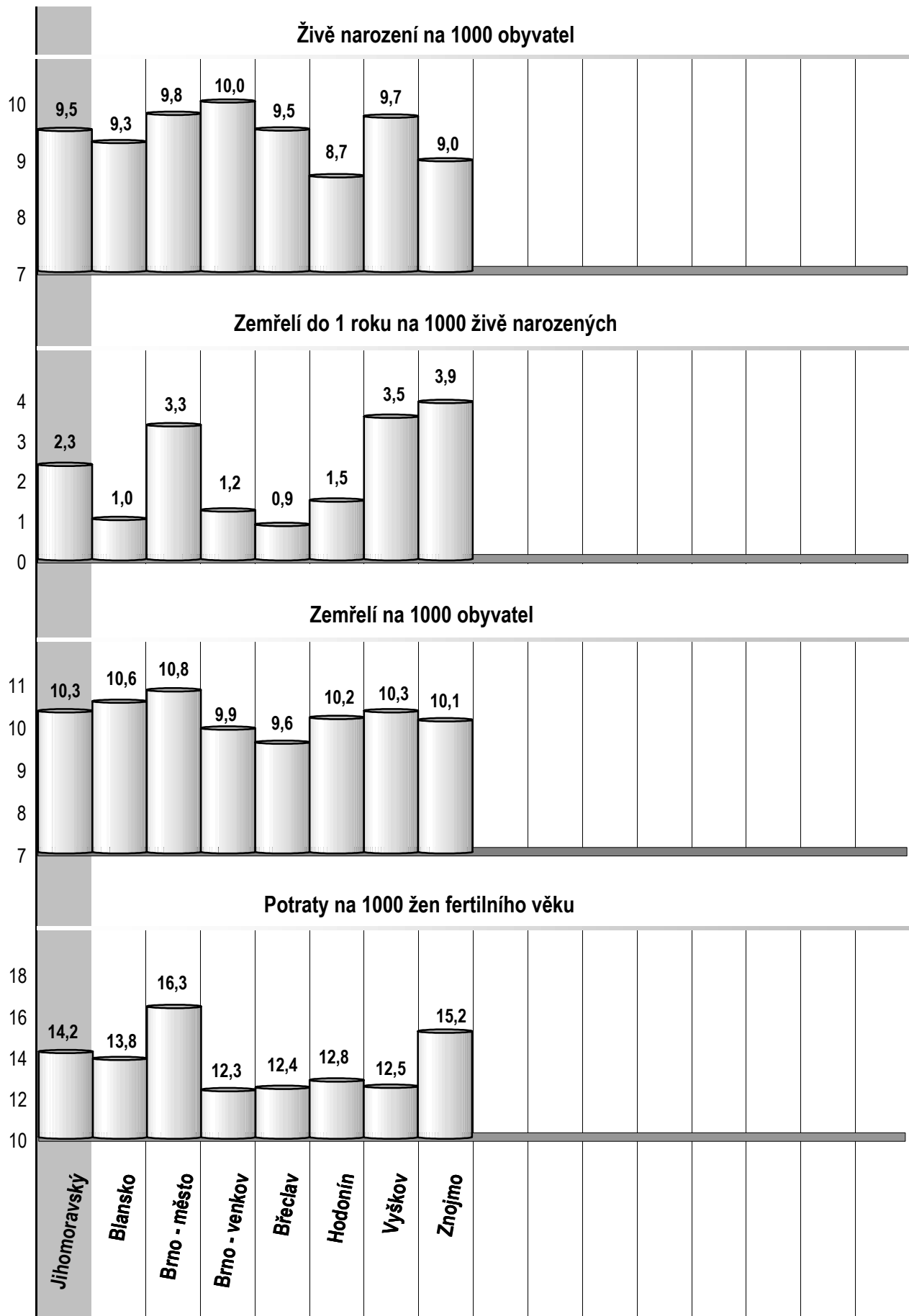
Údaje o příjmech a výdajích zdravotních pojišťoven jsou předběžné

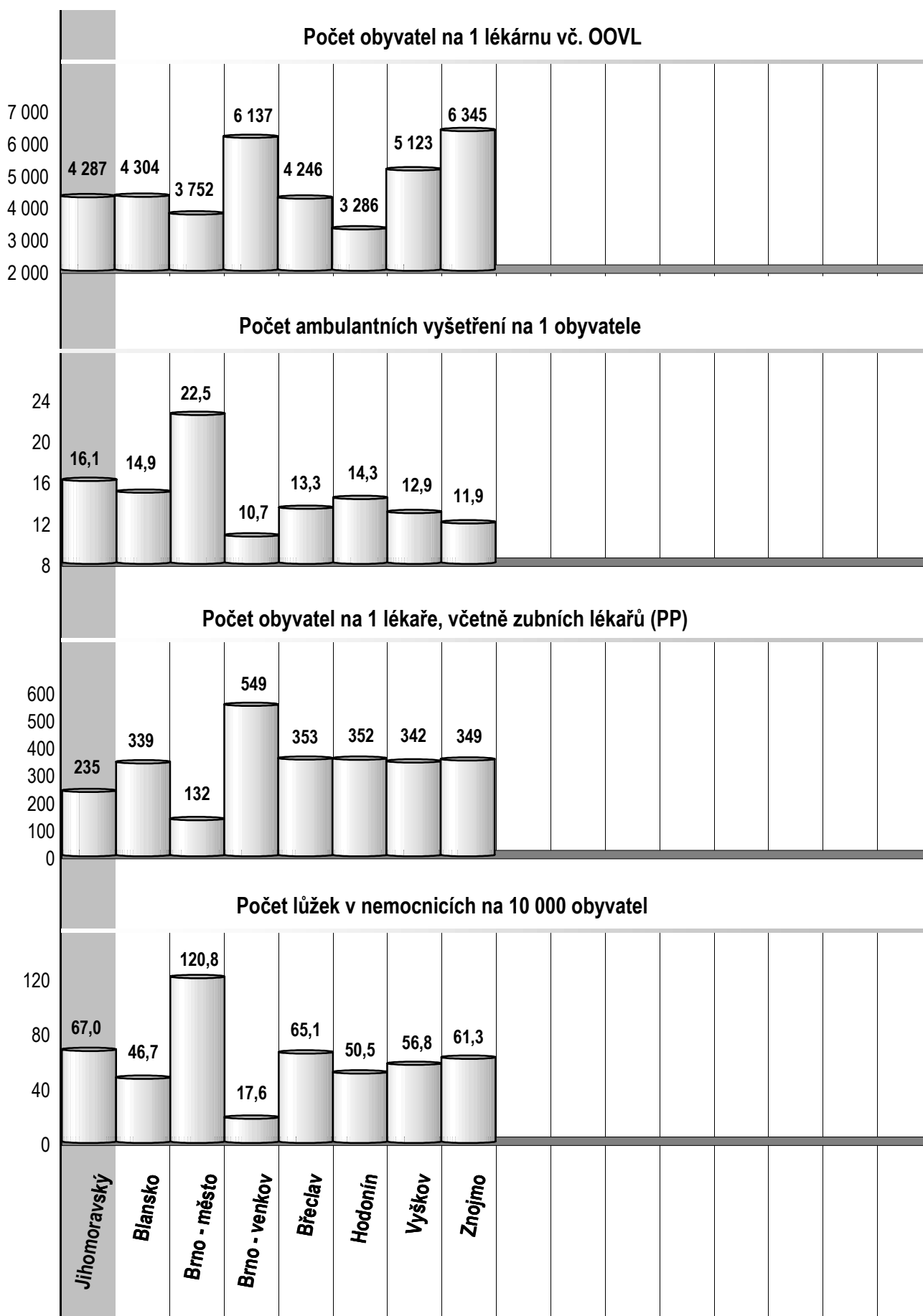
Výdaje na zdravotnictví v ČR

Rok	Podíl veřejných výdajů na HDP (v %)	Podíl celkových výdajů na HDP (v %)
1995	6,36	6,86
1996	6,17	6,66
1997	6,11	6,66
1998	6,08	6,62
1999	6,05	6,61
2000	6,03	6,60
2001	6,27	6,86
2002	6,38	6,98
2003	6,67	7,29
2004 ¹⁾	6,43	7,05

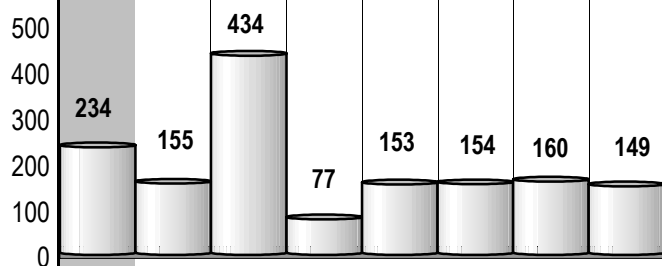
¹⁾ Předběžné údaje

Podíl na HDP přepočítán dle revize národních účtů, ČSÚ 10.6.2005, výpočet ÚZIS ČR

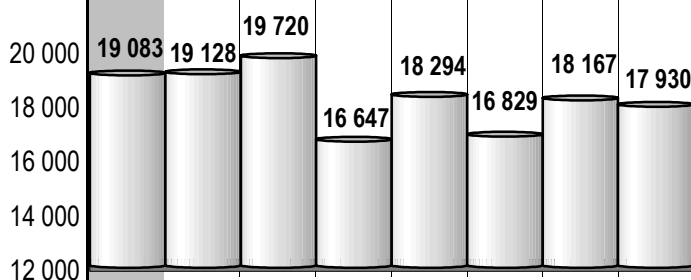




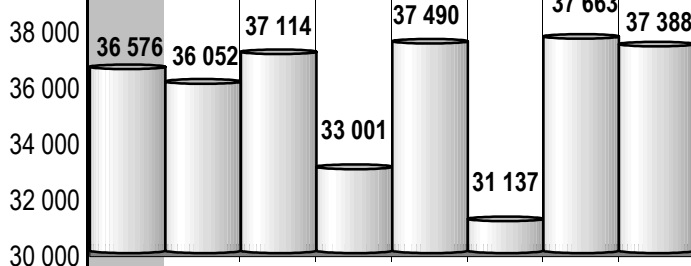
Evidenční počet zaměstnanců a zaměstnavatelé (PP) ve zdravotnictví na 10 000 obyvatel



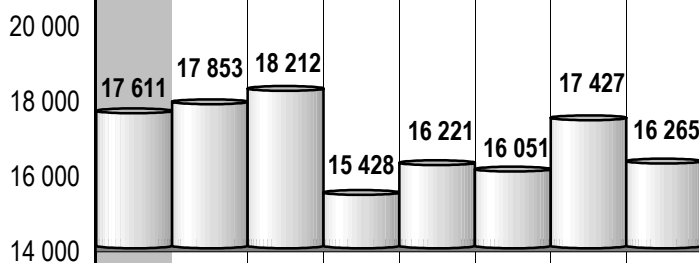
Průměrná měsíční mzda celkem v Kč (zákon č. 143/1992 Sb.)



Průměrná měsíční mzda lékařů a zubních lékařů v Kč (zákon č. 143/1992 Sb.)



Průměrná měsíční mzda všeob. sester a porodních asistentek v Kč (zákon č. 143/1992 Sb.)



Jihomoravský

Blansko

Brno - město

Brno - venkov

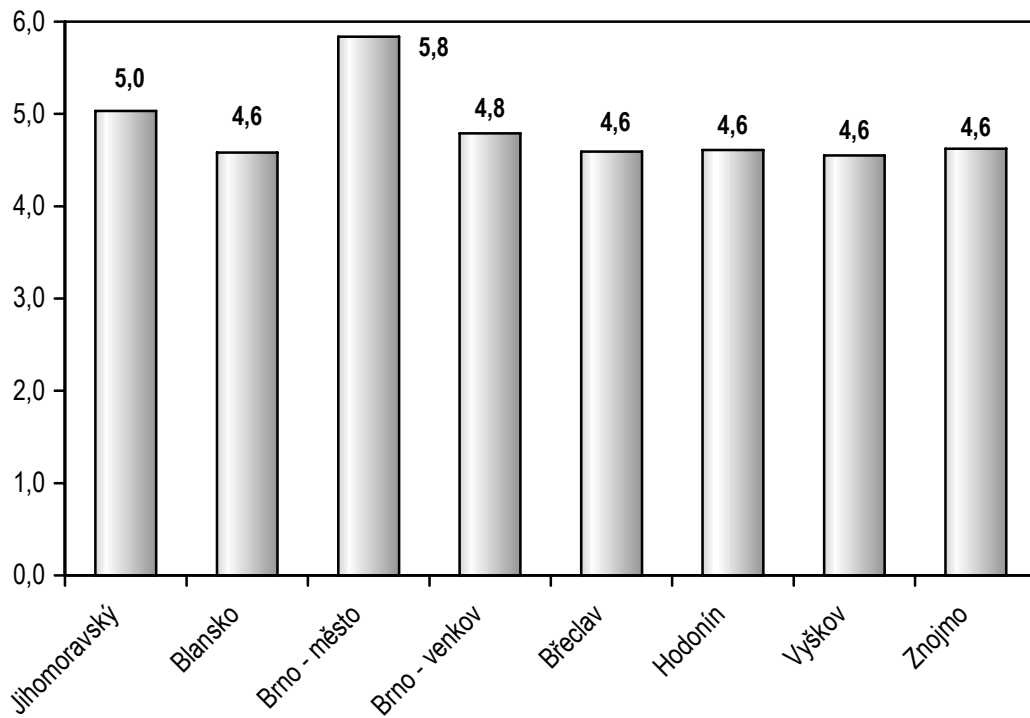
Břeclav

Hodonín

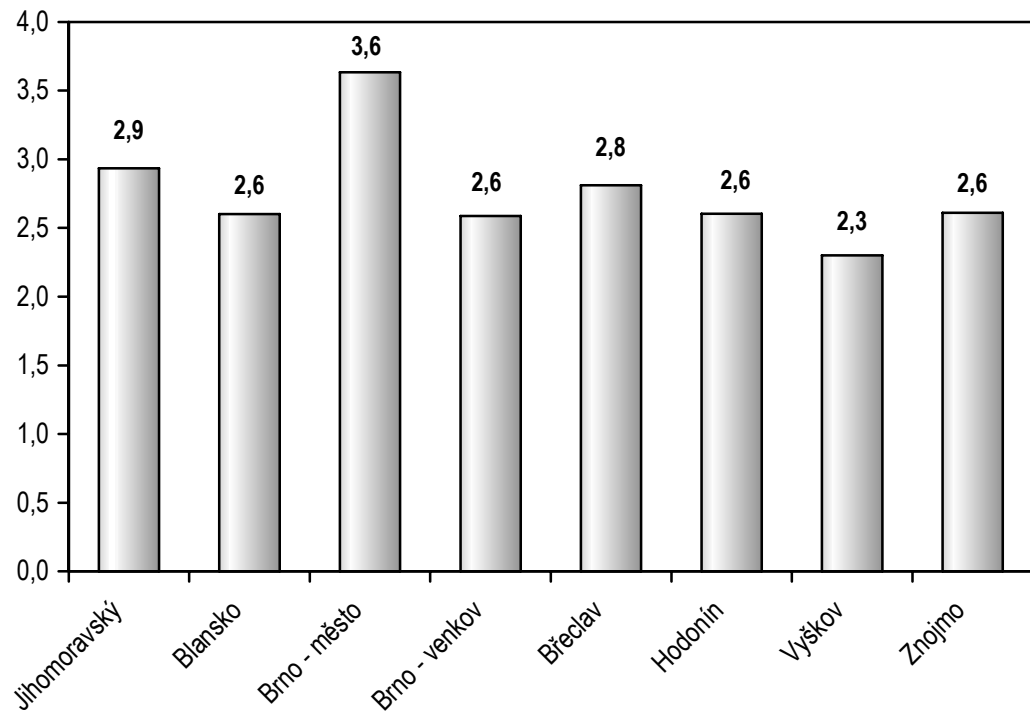
Vyškov

Znojmo

Sňatky na 1000 obyvatel



Rozvody na 1000 obyvatel



ZDRAVOTNICTVÍ JIHOMORAVSKÉHO KRAJE 2004

