

Zdravotnictví  
Jihomoravského kraje 2005

Vydal Ústav zdravotnických informací a statistiky České republiky

## **Zdravotnictví kraje**

Publikace je určena pro rychlou orientaci uživatele o základních charakteristikách zdravotnictví za kraj a jeho jednotlivé okresy. Úvod doplňuje přehled nemocnic a odborných léčebných ústavů rozšířený o základní ukazatele jejich činnosti. Data obsahují informace o obyvatelstvu a jeho pohybu, o síti zdravotnických zařízení a jejich činnosti, dále uvádí informace o pracovnících a mzdách, o personálním vybavení lékaři podle druhu zařízení a o zdravotním stavu obyvatelstva. Publikaci doplňují srovnávací grafy vybraných ukazatelů.

### ***Health Care in Statistical Data Region***

*The publication facilitates fast information on the basic characteristics of health care in the region and its districts. Introduction is supplemented by a survey of hospitals and specialized therapeutic institutes with basic indicators of their activity. Data concern population and its movement, the network of health establishments and their activities, health personnel and wages, numbers of physicians by types of establishments and the state of health of the population. The publication is supplemented by charts of selected indicators.*

© ÚZIS ČR, 2006  
ISBN: 80-7280-564-9

## Obsah

Úvod .....	4
Definice a vysvětlivky .....	6
Zkratky, značky v tabulkách .....	9
Přehled základních ukazatelů o činnosti nemocnic a odborných léčebných ústavů .....	10

## Tabulková část

Zdravotnictví Jihomoravského kraje .....	16
Zdravotnictví okresu Blansko .....	18
Zdravotnictví okresu Brno-město .....	20
Zdravotnictví okresu Brno-venkov .....	22
Zdravotnictví okresu Břeclav .....	24
Zdravotnictví okresu Hodonín .....	26
Zdravotnictví okresu Vyškov .....	28
Zdravotnictví okresu Znojmo .....	30

## Grafická část

Živě narození na 1 000 obyvatel .....	32
Zemřelí do 1 roku na 1 000 živě narozených .....	32
Úmrtnost na 1 000 obyvatel .....	32
Potraty na 1 000 žen fertilního věku .....	32
Počet obyvatel na 1 lékárnu vč. OOVL .....	33
Počet ambulantních ošetření-vyšetření na 1 obyvatele .....	33
Počet obyvatel na 1 lékaře, včetně zubních lékařů (přepočtený počet) .....	33
Počet lůžek v nemocnicích na 10 000 obyvatel .....	33
Evidenční počet zaměstnanců a zaměstnavatelé ve zdravotnictví na 10 000 obyvatel (přepočtený počet) .....	34
Průměrná měsíční mzda celkem v Kč (zákon č. 143/1992 Sb.).....	34
Průměrná měsíční mzda lékařů a zubních lékařů v Kč (zákon č. 143/1992 Sb.).....	34
Průměrná měsíční mzda všeobecných sester a porodních asistentek v Kč (zákon č. 143/1992 Sb.).....	34
Sňatky na 1 000 obyvatel .....	35
Rozvody na 1 000 obyvatel .....	35

## Úvod

Publikace Zdravotnictví Jihomoravského kraje je stručným přehledem základních údajů o zdravotnictví v okresech Jihomoravského kraje v roce 2005. Úvodní část popisuje demografickou situaci, uvádí počet obyvatel, počet narozených a zemřelých, sebevražd, potratů, sňatků a rozvodů a základní demografické ukazatele jako je novorozenecká a kojenecká úmrtnost. Další část publikace poskytuje informace o struktuře sítě zdravotnických zařízení na území kraje. Eviduje jejich kapacitu a činnost. V okrese Brno-venkov došlo k ukončení zařízení Léčebny dlouhodobě nemocných a ošetrovatelská péče byla převedena do nemocnice v Ivančicích. Dále sleduje pohyb v počtu lůžek a lékařů podle druhu zařízení. Lůžka v nemocnicích, z toho lůžka v nemocnicích privátních, a počet lékařů v lůžkové a ambulantní části nemocnic, je uveden bez údajů za okres Blansko, kde jedna nemocnice neposkytla souhlas k publikování. Tuto část ukazatelů uzavírá přehled průměrné mzdy lékařů, zubních lékařů a některých kategorií nelékařských zdravotnických pracovníků a počet ošetření v ambulantní péči. Závěr je věnován zdravotnímu stavu obyvatelstva. Informuje o hospitalizovaných v nemocnicích, popisuje základní ukazatele pracovní neschopnosti a uvádí počet povinně hlášených infekčních onemocnění, vrozených vad, zhoubných novotvarů, dispenzarizovaných pacientů a počtu léčených diabetiků.

Každý okres je zpracován samostatně, sumární data o kapacitě a činnosti zdravotnických zařízení v okrese jsou doplněna v úvodní části informacemi o jednotlivých nemocnicích a odborných léčebných ústavech, jejichž činnost je charakterizována výčtem lůžkových oddělení a ukazateli lůžkové péče jako je počet lůžek, počet hospitalizovaných, průměrný počet obsazených lůžek, využití lůžek ve dnech, průměrná ošetrovací doba a náklady na jeden ošetrovací den. V přehledu základních ukazatelů o činnosti nemocnic a odborných léčebných ústavů jsou promítnuty změny týkající se nově zavedených oddělení a pracovišť a zkvalitňující lékařskou péči.

Publikované údaje o kapacitě a činnosti zdravotnických zařízení se týkají zdravotnických zařízení všech rezortů, v Jihomoravském kraji rezortu zdravotnictví, obrany, vnitra a spravedlnosti. Zdrojem dat je Národní zdravotnický informační systém a Český statistický úřad.

Děkujeme touto cestou ředitelům zdravotnických zařízení za souhlas k publikování údajů, které máme k dispozici v rámci Programu statistických zjišťování a které v souladu se zákonem č. 89/1995 Sb., o státní statistické službě, ve znění pozdějších předpisů, publikujeme.

Údaje zdravotnických zařízení, která nedala k publikování souhlas, jsou zahrnuty do krajského a okresního sumáře, údaj za okres je publikován pouze tehdy, pokud nelze určit nebo zjistit, kterého zařízení se tento údaj týká.

Pokud není uvedeno jinak, publikované údaje se týkají roku 2005 a jsou napočteny na obyvatelstvo k 1.7.2005. Údaje týkající se zdravotnických zařízení a pracovníků jsou uváděny k 31.12.2005 a jsou napočteny na obyvatelstvo k 31.12.2005.

Zpracoval ÚZIS ČR  
Jihomoravský krajský odbor  
Výstavní 17/19, 603 00 Brno  
telefon: 543 184 164  
e-mail: [pazourkova@uzis.cz](mailto:pazourkova@uzis.cz)  
<http://www.uzis.cz>

## Definice pojmů

**Index stáří:** - počet osob ve věku 65 let a více na 100 osob ve věku 0-14 let (k 31.12.)

## Úmrtnost:

**specifická** - úmrtnost v dané věkové skupině

**standardizovaná** - úmrtnost teoretické evropské populace („evropského standardu“) vypočtená z jednotlivých specifických úmrtností konkrétní populace

**kojenecká** - počet zemřelých do 1 roku věku na 1 000 živě narozených

**novorozenecká** - počet zemřelých do 28 dnů věku na 1 000 živě narozených.

**Průměrné procento pracovní neschopnosti** - podíl kalendářních dnů pracovní neschopnosti na celkovém kalendářním fondu ve sledovaném období.

**Ošetření-vyšetření** - za jedno ošetření (vyšetření) se považuje soubor všech výkonů provedených při ošetřování jedné fyzické osoby na témže oddělení (pracovišti) nebo v bytě.

## Využití lůžek ve dnech (maximální lůžkové kapacity)

= ošetřovací dny / průměrný počet lůžek

- průměrný počet dnů v roce, kdy je lůžko obsazeno pacientem.

**Náklady na ošetřovací den** - jde o poměrný údaj, který využívá data z ročního statistického výkazu o ekonomice zdravotnického zařízení a je vypočítán podle následujícího vzorce:

$$L \cdot \{1 + (D + J + N) / (L + A)\} / T$$

Výpočet byl proveden za zdravotnická zařízení, u kterých byly k dispozici všechny dílčí údaje. Náklady na ošetřovací den za jednotlivá začleněná zařízení (např. LDN) nejsou k dispozici, jelikož jsou celkově sledovány na výkaze E (MZ) 6-04 za celý právní subjekt.

L = náklady na lůžkovou zdravotní péči

D = náklady na zdravotní dopravu

J = náklady na jinou zdravotní péči

N = náklady na výkony nezdravotní

A = náklady na ambulantní péči

T = počet ošetřovacích dnů

Tato metoda není zcela exaktní z hlediska ekonomů, ale poskytuje orientační hodnotu nákladů na ošetřovací den.

Pro výpočet nákladů na ošetřovací den v nemocnici v kraji celkem byly zahrnuty všechny nemocnice bez ohledu na souhlas k publikování.

## Vysvětlivky

Procento žen užívajících antikoncepci k 31.12. (řádek 30) je uvedeno pouze za kraj, v okrese tento údaj ztrácí vypovídací hodnotu, proto není uveden

**= počet žen užívajících antikoncepci hormonální i nitroděložní ve vztahu k počtu žen ve fertilním věku**

Tržby za léčiva a zdravotnické prostředky na 1 obyvatele (řádek 61)

**= za recepty a poukazy vč. doplatků, volný prodej**

Ošetření (vyšetření) v ambulantní péči (bez SVLS, ZZS a AR),

Ošetření (vyšetření) v ambulantní péči (bez SVLS, ZZS a AR) na 1 obyvatele (řádek 129, 130)

**= včetně vyšetření LSPP**

TBC celkem, z toho TBC dýchacího ústrojí (řádek 138, 139)

**= TBC nově zjištěná + recidivy, bakteriologicky ověřená i neověřená; údaj za kraj včetně cizinců s krátkodobým pobytem a bezdomovců**

Syfilis, Gonokoková infekce (řádek 140, 141)

**= údaj bez cizinců s krátkodobým pobytem a bezdomovců**

Nově hlášené případy zhoubných novotvarů a novotvarů in situ (řádky 145-149)

**= definitivní údaje za rok 2003; údaj za kraj včetně bezdomovců**

Počet živě narozených dětí s vrozenou vadou (řádek 150)

**= živě narození s vrozenou vadou zjištěnou do 1 roku života - uvádění podle roku narození dítěte, tj. v roce 2004 (včetně živě narozených s vrozenou vadou, za které nebylo odevzdáno Hlášení vrozené vady, ale vada byla uvedena ve Zprávě o novorozenci)**

**Přepočtený počet pracovníků** - součet úvazků jednotlivých pracovníků zdravotnických zařízení, přepočtený podle délky plné týdenní pracovní doby, stanovené pro dané zařízení či pracoviště. Obvyklá délka pracovní doby je 40 hodin týdně, dále to může být 39,5 hodin (pracoviště TRN), nebo 38,75 hodin (2směnný provoz), 37,5 hodin (3směnný nebo nepřetržitý provoz), 33,5 hodin (zdravotní důvody) a nebo 30 hodin (mladiství).

**Počet pracovníků ve zdravotnictví zahrnuje:**

- zaměstnance v evidenčním počtu
- zaměstnavatele
- smluvní pracovníky.

**Evidenční počet zaměstnanců** - počet zaměstnanců všech kategorií daného zařízení či pracoviště, kteří jsou k němu v pracovním, služebním či členském poměru (mají pracovní smlouvu na dobu určitou či neurčitou). Do evidenčního počtu se nezapočítávají např. ženy na mateřské dovolené, osoby na rodičovské dovolené.

**Zaměstnavatelé** - do počtu zaměstnavatelů jsou zahrnuti ti pracovníci, kteří pracují v daném zdravotnickém zařízení a pracují jako:

- fyzické osoby, nezapsané v obchodním ani živnostenském rejstříku, podnikající na základě zvláštních předpisů (zákon č. 455/1991 Sb.) a zaměstnávají v rámci svého podnikání jiné osoby,
- fyzické osoby, nezapsané v obchodním ani živnostenském rejstříku, podnikající na základě zvláštních předpisů (zákon č. 455/1991 Sb.), kteří nezaměstnávají v rámci svého podnikání jiné osoby a pracují na vlastní účet.

Nepatří sem podnikatelé, kteří pouze vlastní zdravotnické zařízení, ale nepracují v něm.

**Smluvní pracovníci** - jsou pracovníci, kteří pracují v daném zdravotnickém zařízení a nepatří do evidenčního počtu zaměstnanců, tzn., že pracují např.:

- na dohody o pracích konaných mimo pracovní poměr,
- podle § 38 odst. 4 Zákoníku práce dočasně přidělení k výkonu práce do jiné organizace (např. stáže),
- na smlouvu o dílo (dle občanského nebo obchodního zákoníku) či jinou smlouvu,
- jako spolupracující rodinný příslušník.

**Kategorie odborných pracovníků ve zdravotnictví jsou určeny:**

- zákonem č. 95/2004 Sb., o podmínkách získávání a uznávání odborné způsobilosti a specializované způsobilosti k výkonu zdravotnického povolání lékaře, zubního lékaře a farmaceuta,
- zákonem č. 96/2004 Sb., o podmínkách získávání a uznávání způsobilosti k výkonu nelékařských zdravotnických povolání a k výkonu činností souvisejících s poskytováním zdravotní péče a o změně některých souvisejících zákonů (zákon o nelékařských zdravotnických povoláních).

**Kategorie odborných pracovníků ve zdravotnictví a jejich činnosti podle zákona č. 96/2004 Sb.:**

- zdravotničtí pracovníci nelékaři s odbornou způsobilostí (ZPBD) - § 5 až § 21,
- zdravotničtí pracovníci nelékaři s odbornou a specializovanou způsobilostí (ZPSZ) - § 22 až § 28,
- zdravotničtí pracovníci nelékaři pod odborným dohledem nebo přímým vedením (ZPOD) - § 29 až § 42,
- jiní odborní pracovníci nelékaři s odbornou způsobilostí (JOP) - § 43.



### Odměňování ve zdravotnictví:

- Podle **zákona č. 143/1992 Sb.**, ve znění pozdějších předpisů jsou odměňováni zaměstnanci ve zdravotnických organizacích přímo řízených MZ a v organizacích řízených územními orgány, tj. kraji, městy a obcemi. Jedná se o příspěvkové organizace a organizační složky státu.
- Podle **zákona č. 1/1992 Sb.**, ve znění pozdějších předpisů jsou odměňováni zaměstnanci v privátních zdravotnických zařízeních, tj. ve zdravotnických zařízeních zřízených fyzickou osobou, církví, jinou právnickou osobou, a zaměstnanci všech lázeňských organizací.

Při výpočtu průměrné mzdy se vychází ze souboru zařízení, který tvoří všechna lůžková zařízení včetně lánů a 5% výběr ambulantních zdravotnických zařízení.

### Zkratky

AR	anesteziologicko-resuscitační (oddělení)
LDN	léčebna pro dlouhodobě nemocné
LSPP	lékařská služba první pomoci
OOVL	odloučená oddělení výdeje léčiv
PL	praktický lékař
PP	přepočtený počet
SVLS	společné vyšetřovací a léčebné složky
TBC	tuberkulóza
TRN	TBC + respirační nemoci
UPT	umělé přerušování těhotenství
ZZS	zdravotnická záchranná služba

### Značky v tabulkách

<b>Ležatá čárka (-)</b>	v tabulce na místě čísla značí, že se jev nevyskytoval.
<b>Nula (0; 0,0; 0,00)</b>	znamená, že se jev vyskytl, ale hodnota vypočteného ukazatele je menší než polovina jednotky použité v tabulce.
<b>Tečka (.)</b>	na místě čísla značí, že údaj není k dispozici nebo je nespolehlivý.
<b>Ležatý křížek (x)</b>	značí, že zápis není možný z logických důvodů.
<b>Stříška (^)</b>	ke zveřejnění údajů nebyl dán souhlas.

## Zdravotnická zařízení - Jihomoravský kraj

### Jihomoravský

#### Nemocnice Jihomoravského kraje

Počet		Prům. obsazená lůžka na 1 úvazek		Využití lůžek ve dnech	Průměrná ošetřovací doba	Náklady na 1 ošetřovací den
lůžek k 31.12.	hospitalizovaných	lékaře/den	sestry u lůžka/den			
8 096	272 522	5,4	1,5	294,4	8,7	3 841

#### OLÚ Jihomoravského kraje

Počet		Prům. obsazená lůžka na 1 úvazek		Využití lůžek ve dnech	Průměrná ošetřovací doba	Náklady na 1 ošetřovací den
lůžek k 31.12.	hospitalizovaných	lékaře/den	sestry u lůžka/den			
1 411	9 575	20,2	3,0	336,0	50,2	1 135

### Blansko

#### IN Boskovice, a.s., Boskovice

Počet		Prům. obsazená lůžka na 1 úvazek		Využití lůžek ve dnech	Průměrná ošetřovací doba	Náklady na 1 ošetřovací den
lůžek k 31.12.	hospitalizovaných	lékaře/den	sestry u lůžka/den			
289	11 227	6,0	1,6	295,1	7,6	^

interna (72, z toho JIP 6), neurologie (23, z toho JIP 4), pediatrie (49, z toho JIP 4, novorozenecké 14), gynekologie (41, z toho porodnice 14), chirurgie (72, z toho JIP 6), AR (5), ortopedie (27)

#### OLÚ - Nemocnice Milosrdných bratří Letovice, p.o., Letovice

Počet		Prům. obsazená lůžka na 1 úvazek		Využití lůžek ve dnech	Průměrná ošetřovací doba	Náklady na 1 ošetřovací den
lůžek k 31.12.	hospitalizovaných	lékaře/den	sestry u lůžka/den			
120	712	16,8	2,9	331,2	55,8	1 035

ošetřovatelská péče (120)

#### OLÚ - Dětská léčebna se speleoterapií, p.o., Ostrov u Macochy

Počet		Prům. obsazená lůžka na 1 úvazek		Využití lůžek ve dnech	Průměrná ošetřovací doba	Náklady na 1 ošetřovací den
lůžek k 31.12.	hospitalizovaných	lékaře/den	sestry u lůžka/den			
42	648	15,2	3,3	278,0	18,0	1 162

TRN (42)

#### OLÚ - Dětská ozdravovna Křetín, p.o., Křetín

Počet		Prům. obsazená lůžka na 1 úvazek		Využití lůžek ve dnech	Průměrná ošetřovací doba	Náklady na 1 ošetřovací den
lůžek k 31.12.	hospitalizovaných	lékaře/den	sestry u lůžka/den			
70	997	68,7	6,5	286,5	20,1	708

bez specifikace (70)

#### Nemocnice Blansko, Blansko

Počet		Prům. obsazená lůžka na 1 úvazek		Využití lůžek ve dnech	Průměrná ošetřovací doba	Náklady na 1 ošetřovací den
lůžek k 31.12.	hospitalizovaných	lékaře/den	sestry u lůžka/den			
^	^	^	^	^	^	^

**Zdravotnická zařízení - Jihomoravský kraj****OLÚ - Dětská léčebna pohybových poruch, p.o., Boskovice**

Počet		Prům. obsazená lůžka na 1 úvazek		Využití lůžek ve dnech	Průměrná ošetřovací doba	Náklady na 1 ošetřovací den
lůžek k 31.12.	hospitalizovaných	lékaře/den	sestry u lůžka/den			
^	^	^	^	^	^	^

**Brno - město****Fakultní nemocnice U sv. Anny, Brno**

Počet		Prům. obsazená lůžka na 1 úvazek		Využití lůžek ve dnech	Průměrná ošetřovací doba	Náklady na 1 ošetřovací den
lůžek k 31.12.	hospitalizovaných	lékaře/den	sestry u lůžka/den			
970	31 173	4,6	1,1	266,4	8,3	6 669

interna (212, z toho JIP 36), neurologie (72, z toho JIP 6), chirurgie (163, z toho JIP 28), neurochirurgie (32, z toho JIP 11), plastická chirurgie (75, z toho JIP 5), AR (13), ortopedie (77, z toho JIP 9), urologie (41, z toho JIP 5), ORL (40, z toho JIP 8), oftalmologie (40), dermatovenerologie (40), klinická onkologie (18), rehabilitační (32), ošetřovatelská péče (115)

**Fakultní nemocnice Brno, Brno**

Počet		Prům. obsazená lůžka na 1 úvazek		Využití lůžek ve dnech	Průměrná ošetřovací doba	Náklady na 1 ošetřovací den
lůžek k 31.12.	hospitalizovaných	lékaře/den	sestry u lůžka/den			
2 106	76 422	4,0	1,3	287,0	7,9	5 153

interna (213, z toho JIP 33), geriatric (59), infekční (161, z toho JIP 17), TRN (80, z toho JIP 7, klinická onkologie 21), neurologie (61, z toho JIP 6), psychiatrie (119, z toho JIP 5), pediatrie (124, z toho JIP 33), gynekologie (215, z toho JIP 6, porodnice 76), novorozenecké (120, z toho JIP 45), chirurgie (81, z toho JIP 12), neurochirurgie (56, z toho JIP 15), traumatologie (40, z toho JIP 4), AR (35, z toho JIP 16), ortopedie (105, z toho JIP 13), urologie (59, z toho JIP 6), ORL (36, z toho JIP 5), oftalmologie (29), stomatologie (28), dermatovenerologie (24), klinická onkologie (18), dětská chirurgie (89, z toho JIP 13), rehabilitační (66), dětská onkologie (28, z toho JIP 8), dětská dermatovenerologie (28), léčba popálenin (56, z toho JIP 10), dětské oční (28), dětská ORL (33), dětská neurologie (30), ošetřovatelská péče (85)

**Centrum kardiovaskulární a transplantační chirurgie, Brno**

Počet		Prům. obsazená lůžka na 1 úvazek		Využití lůžek ve dnech	Průměrná ošetřovací doba	Náklady na 1 ošetřovací den
lůžek k 31.12.	hospitalizovaných	lékaře/den	sestry u lůžka/den			
93	2 068	2,3	0,5	291,1	13,1	12 806

kardiochirurgie (93, z toho JIP 30)

**Masarykův onkologický ústav, Brno**

Počet		Prům. obsazená lůžka na 1 úvazek		Využití lůžek ve dnech	Průměrná ošetřovací doba	Náklady na 1 ošetřovací den
lůžek k 31.12.	hospitalizovaných	lékaře/den	sestry u lůžka/den			
230	7 356	5,8	2,5	341,1	10,7	8 052

gynekologie (39, z toho JIP 3), chirurgie (40, z toho JIP 3), klinická onkologie (97, z toho JIP 3), radiační onkologie (43), intenzivní péče (11)

**Bakešova nemocnice, p.o., Brno**

Počet		Prům. obsazená lůžka na 1 úvazek		Využití lůžek ve dnech	Průměrná ošetřovací doba	Náklady na 1 ošetřovací den
lůžek k 31.12.	hospitalizovaných	lékaře/den	sestry u lůžka/den			
81	3 594	6,9	2,0	311,7	7,0	^

chirurgie (56, z toho JIP 6), ošetřovatelská péče (25)

**Zdravotnická zařízení - Jihomoravský kraj****Nemocnice Milosrdných bratří, p.o., Brno**

Počet		Prům. obsazená lůžka na 1 úvazek		Využití lůžek ve dnech	Průměrná ošetřovací doba	Náklady na 1 ošetřovací den
lůžek k 31.12.	hospitalizovaných	lékaře/den	sestry u lůžka/den			
267	11 684	5,8	1,4	302,7	6,9	1 465

interna (95, z toho JIP 6), gynekologie (60, z toho porodnice 24), novorozenecké (24), chirurgie (83, z toho JIP 6), AR (5)

**RTB-Holding, a.s., chirurgické sanatorium, Brno**

Počet		Prům. obsazená lůžka na 1 úvazek		Využití lůžek ve dnech	Průměrná ošetřovací doba	Náklady na 1 ošetřovací den
lůžek k 31.12.	hospitalizovaných	lékaře/den	sestry u lůžka/den			
21	1 026	2,0	0,8	107,5	2,2	.

chirurgie (21)

**DELTA, s.r.o., Brno**

Počet		Prům. obsazená lůžka na 1 úvazek		Využití lůžek ve dnech	Průměrná ošetřovací doba	Náklady na 1 ošetřovací den
lůžek k 31.12.	hospitalizovaných	lékaře/den	sestry u lůžka/den			
70	2 898	6,4	1,4	314,0	7,6	1 385

chirurgie (65, z toho JIP 6), AR (5)

**Sanatorium HELIOS, s.r.o., Brno**

Počet		Prům. obsazená lůžka na 1 úvazek		Využití lůžek ve dnech	Průměrná ošetřovací doba	Náklady na 1 ošetřovací den
lůžek k 31.12.	hospitalizovaných	lékaře/den	sestry u lůžka/den			
11	1 514	6,5	1,4	278,9	2,0	.

gynekologie (11)

**Nemocnice-Vazební věznice Brno, Brno**

Počet		Prům. obsazená lůžka na 1 úvazek		Využití lůžek ve dnech	Průměrná ošetřovací doba	Náklady na 1 ošetřovací den
lůžek k 31.12.	hospitalizovaných	lékaře/den	sestry u lůžka/den			
175	1 798	12,7	2,5	244,1	23,8	.

interna (31, z toho JIP 4), infekční (42, z toho TRN 14), psychiatrie (58), rehabilitační (24), ošetřovatelská péče (20)

**Vojenská nemocnice Brno, Brno**

Počet		Prům. obsazená lůžka na 1 úvazek		Využití lůžek ve dnech	Průměrná ošetřovací doba	Náklady na 1 ošetřovací den
lůžek k 31.12.	hospitalizovaných	lékaře/den	sestry u lůžka/den			
253	5 368	5,3	1,3	246,3	11,6	4 040

interna (73, z toho JIP 7), neurologie (26, z toho JIP 5), psychiatrie (20), chirurgie (60, z toho JIP 8), ORL (25), oftalmologie (25), dermatovenerologie (24)

**OLÚ - Psychiatrická léčebna, Brno**

Počet		Prům. obsazená lůžka na 1 úvazek		Využití lůžek ve dnech	Průměrná ošetřovací doba	Náklady na 1 ošetřovací den
lůžek k 31.12.	hospitalizovaných	lékaře/den	sestry u lůžka/den			
827	3 729	20,3	2,9	345,7	76,7	1 142

neurologie (47), psychiatrie (780, z toho JIP 10, sexuologie 24, toxikologie 10, AT - návykové nemoci 90)

**Zdravotnická zařízení - Jihomoravský kraj****OLÚ - Léčebna pro dlouhodobě nemocné, Brno**

Počet		Prům. obsazená lůžka na 1 úvazek		Využití lůžek ve dnech	Průměrná ošetřovací doba	Náklady na 1 ošetřovací den
lůžek k 31.12.	hospitalizovaných	lékaře/den	sestry u lůžka/den			
243	1 732	25,3	3,2	342,3	48,0	.

ošetřovatelská péče (243)

**OLÚ - GABRIELA-o.s. HOSPIC SV. ALŽBĚTY, Brno**

Počet		Prům. obsazená lůžka na 1 úvazek		Využití lůžek ve dnech	Průměrná ošetřovací doba	Náklady na 1 ošetřovací den
lůžek k 31.12.	hospitalizovaných	lékaře/den	sestry u lůžka/den			
16	159	10,5	1,9	298,7	30,2	1 334

léčba bolesti (16)

**Úrazová nemocnice v Brně, Brno**

Počet		Prům. obsazená lůžka na 1 úvazek		Využití lůžek ve dnech	Průměrná ošetřovací doba	Náklady na 1 ošetřovací den
lůžek k 31.12.	hospitalizovaných	lékaře/den	sestry u lůžka/den			
^	^	^	^	^	^	^

**OLÚ - Privátní klinika RIVA, s.r.o., Brno**

Počet		Prům. obsazená lůžka na 1 úvazek		Využití lůžek ve dnech	Průměrná ošetřovací doba	Náklady na 1 ošetřovací den
lůžek k 31.12.	hospitalizovaných	lékaře/den	sestry u lůžka/den			
^	^	^	^	^	^	.

**OLÚ - BODY estetická chirurgie, s.r.o., Brno**

Počet		Prům. obsazená lůžka na 1 úvazek		Využití lůžek ve dnech	Průměrná ošetřovací doba	Náklady na 1 ošetřovací den
lůžek k 31.12.	hospitalizovaných	lékaře/den	sestry u lůžka/den			
^	^	^	^	^	^	.

**Brno - venkov****Nemocnice Ivančice, p.o., Ivančice**

Počet		Prům. obsazená lůžka na 1 úvazek		Využití lůžek ve dnech	Průměrná ošetřovací doba	Náklady na 1 ošetřovací den
lůžek k 31.12.	hospitalizovaných	lékaře/den	sestry u lůžka/den			
244	8 426	6,7	1,9	330,3	8,8	2 226

interna (40), pediatrie (24, z toho novorozenecké 6), gynekologie (27, z toho porodnice 12), chirurgie (55), AR (10),  
rehabilitační (28), ošetřovatelská péče (60)

**Nemocnice Tišnov, p.o., Tišnov**

Počet		Prům. obsazená lůžka na 1 úvazek		Využití lůžek ve dnech	Průměrná ošetřovací doba	Náklady na 1 ošetřovací den
lůžek k 31.12.	hospitalizovaných	lékaře/den	sestry u lůžka/den			
98	2 503	11,5	2,5	350,3	13,7	1 322

interna (50, z toho JIP 5), ošetřovatelská péče (48)

**Zdravotnická zařízení - Jihomoravský kraj****OLÚ - Diecézní charita Brno-DLBsH sv. Josefa, Rajhrad**

Počet		Prům. obsazená lůžka na 1 úvazek		Využití lůžek ve dnech	Průměrná ošetřovací doba	Náklady na 1 ošetřovací den
lůžek k 31.12.	hospitalizovaných	lékaře/den	sestry u lůžka/den			
50	443	11,4	1,7	334,0	37,7	.

léčba bolesti (50)

**Břeclav****Nemocnice Břeclav, p.o., Břeclav**

Počet		Prům. obsazená lůžka na 1 úvazek		Využití lůžek ve dnech	Průměrná ošetřovací doba	Náklady na 1 ošetřovací den
lůžek k 31.12.	hospitalizovaných	lékaře/den	sestry u lůžka/den			
511	21 163	6,5	1,6	307,5	7,4	2 160

interna (92, z toho JIP 16), infekční (34), TRN (20), neurologie (35, z toho JIP 6), pediatrie (79, z toho JIP 5, novorozenecké 19), gynekologie (47, z toho porodnice 24), chirurgie (84, z toho JIP 13), AR (6), ortopedie (29), urologie (25), ORL (20), dermatovenerologie (20), ošetřovatelská péče (20)

**Městská nemocnice Hustopeče, Hustopeče**

Počet		Prům. obsazená lůžka na 1 úvazek		Využití lůžek ve dnech	Průměrná ošetřovací doba	Náklady na 1 ošetřovací den
lůžek k 31.12.	hospitalizovaných	lékaře/den	sestry u lůžka/den			
126	2 941	10,1	2,0	329,2	14,1	1 513

interna (25), chirurgie (25), intenzivní péče (6), ošetřovatelská péče (70)

**Nemocnice Valtice, s.r.o., Valtice**

Počet		Prům. obsazená lůžka na 1 úvazek		Využití lůžek ve dnech	Průměrná ošetřovací doba	Náklady na 1 ošetřovací den
lůžek k 31.12.	hospitalizovaných	lékaře/den	sestry u lůžka/den			
164	445	24,5	4,9	390,6	144,1	1 237

ošetřovatelská péče (164)

**Hodonín****Nemocnice TGM Hodonín, p.o., Hodonín**

Počet		Prům. obsazená lůžka na 1 úvazek		Využití lůžek ve dnech	Průměrná ošetřovací doba	Náklady na 1 ošetřovací den
lůžek k 31.12.	hospitalizovaných	lékaře/den	sestry u lůžka/den			
224	10 207	6,6	1,4	290,3	6,5	3 573

interna (80, z toho JIP 9), pediatrie (19, z toho JIP 4), gynekologie (30), chirurgie (60, z toho JIP 7), AR (4), ošetřovatelská péče (31)

**Nemocnice Kyjov, p.o., Kyjov**

Počet		Prům. obsazená lůžka na 1 úvazek		Využití lůžek ve dnech	Průměrná ošetřovací doba	Náklady na 1 ošetřovací den
lůžek k 31.12.	hospitalizovaných	lékaře/den	sestry u lůžka/den			
565	20 449	6,0	1,6	272,8	7,5	2 383

interna (82, z toho JIP 11), infekční (20), TRN (26), neurologie (28), pediatrie (60, z toho JIP 5, novorozenecké 23), gynekologie (56, z toho JIP 3, porodnice 28), chirurgie (69, z toho JIP 8), AR (6), ortopedie (29), urologie (24), ORL (28), oftalmologie (21), dermatovenerologie (20), rehabilitační (20), ošetřovatelská péče (76, z toho rehabilitace 38)

## Zdravotnická zařízení - Jihomoravský kraj

### Vyškov

#### Nemocnice Vyškov, p.o., Vyškov

Počet		Prům. obsazená lůžka na 1 úvazek		Využití lůžek ve dnech	Průměrná ošetřovací doba	Náklady na 1 ošetřovací den
lůžek k 31.12.	hospitalizovaných	lékaře/den	sestry u lůžka/den			
495	15 265	8,6	2,1	320,0	10,4	2 474

interna (92, z toho JIP 6), TRN (30), neurologie (51, z toho JIP 5), pediatrie (44, z toho JIP 4, novorozenecké 10), gynekologie (55, z toho porodnice 29), chirurgie (96, z toho JIP 6, urologie 20), AR (4), ORL (15), rehabilitační (18), ošetřovatelská péče (90)

### Znojmo

#### Nemocnice Znojmo, p.o., Znojmo

Počet		Prům. obsazená lůžka na 1 úvazek		Využití lůžek ve dnech	Průměrná ošetřovací doba	Náklady na 1 ošetřovací den
lůžek k 31.12.	hospitalizovaných	lékaře/den	sestry u lůžka/den			
700	22 474	6,7	1,9	298,3	9,3	2 522

interna (85, z toho JIP 7), geriatrie (115), infekční (25), TRN (27), neurologie (28), psychiatrie (30), pediatrie (56, z toho JIP 9, novorozenecké 15), gynekologie (51, z toho porodnice 28), chirurgie (90, z toho JIP 8), AR (10), ortopedie (28), urologie (18), ORL (26), oftalmologie (24), dermatovenerologie (12), radiační onkologie (30), rehabilitační (45)

## Zdravotnictví - Jihomoravský kraj

<b>1 Demografie</b>		<b>35 Počty zdravotnických zařízení - pokračování</b>		
2	Počet obyvatel k 1.7.	1 130 282	41 Léčebny tuberkulózy a respiračních nemocí	-
3	└ z toho: ženy	581 762	42 Psychiatrické léčebny	1
4	Počet obyvatel k 31.12.	1 130 358	43 Lázeňské léčebny	1
	z toho:		44 Ostatní lůžková zařízení	7
5	└ ženy celkem	581 559	45 Samostatná ambulantní zařízení	2 591
6	└└ z toho: ženy 15-49 let	277 684	46 Kojenecké ústavy a dětské domovy	3
7	└ děti (0-14 let)	163 135	47 Dětská centra a stacionáře	7
8	└ dorost (15-19 let)	71 018	48 Stacionáře pro dospělé	5
9	Index stáří	102,4	49 Zvláštní zdravotnická zařízení - ostatní	47
10	Mrtvě narození	24	50 Lékárny (vč. OOVL)	282
11	Živě narození	11 149	51 Výdejny zdravotnických prostředků	19
12	na 1000 obyvatel	9,9	52 Orgány ochrany veřejného zdraví	2
13	Zemřeli do 28 dnů	24	z toho:	
14	na 1 000 živě narozených	2,2	53 └ zdravotní ústav	1
15	Zemřeli do 1 roku	33	54 └ krajská hygienická stanice	1
16	na 1 000 živě narozených	3,0	55 Ostatní zdravotnická zařízení	2
17	Zemřeli celkem	12 059	<b>56 Lékárenská péče celkem</b>	
18	na 1 000 obyvatel	10,7	57 Počet obyvatel na 1 lékárně (vč. OOVL)	4 008
	z toho:		58 Farmaceuti (přepočtený počet)	715,01
19	└ novotvary	3 046	59 Farmaceutičtí asistenti (přepočtený počet)	584,26
20	└ nemoci oběhové	6 388	60 Počet expedovaných receptů a poukazů	11 653 064
21	└ poranění a otravy	708	61 Tržby za léčiva a zdrav.prostředky na 1 ob.	6 394
22	└ z toho: sebevraždy	131	<b>62 Lůžka</b>	
23	Standardizovaná úmrtnost celkem	807,1	63 Lůžka celkem	9 707
	z toho:		v tom:	
24	└ muži	1 061,7	64 └ nemocnice celkem	7 594
25	└ ženy	619,5	65 └ na 10 tis. obyv. k 31.12.	67,2
26	Potraty celkem	3 893	66 └ z toho: privátní nemocnice	266
27	na 1 000 žen fertil. věku (15-49 let)	14,0	67 └ léčebny pro dlouhodobě nemocné	363
	z toho:		68 └ léčebny tuberkulózy a respirač. nemocí	-
28	└ umělá přerušování těhotenství (UPT)	2 470	69 └ psychiatrické léčebny	827
29	na 1 000 žen fertilního věku	8,9	70 └ lázeňské léčebny	200
30	Procento žen užívající antikoncepci	49,2	71 └ ostatní lůžková zařízení	221
31	Sňatky	5 693	<b>72 Lékaři, vč. zubních lékařů (PP)</b>	
32	na 1 000 obyvatel	5,0	73 Lůžková péče celkem	1 282,36
33	Rozvody	3 154	v tom:	
34	na 1 000 obyvatel	2,8	74 └ nemocnice	1 142,93
<b>35 Počty zdravotnických zařízení</b>			75 └ léčebny pro dlouhodobě nemocné	15,50
36	Nemocnice celkem	23	76 └ léčebny tuberkulózy a respirač. nemocí	-
	z toho:		77 └ psychiatrické léčebny	38,57
37	└ nemocnice následné péče	1	78 └ lázeňské léčebny	3,88
38	└ nemocnice privátní	5	79 └ ostatní lůžková zařízení	11,08
39	└ z toho: následné péče	1		
40	Léčebny pro dlouhodobě nemocné	2		



## Zdravotnictví - Jihomoravský kraj

<b>72 Lékaři, vč. zubních lékařů (PP) - pokračování</b>		<b>119 Průměrná měsíční mzda v Kč (zákon č. 143/1992 Sb.)</b>		
80	Ambulantní péče (vč. SVLS) celkem	3 499,12	120 Celkem	19 880
	v tom:		z toho:	
81	ambulantní části nemocnic	971,73	121 lékaři a zubní lékaři	38 184
82	ambulantní části ost. lůžkových zařízení	9,38	122 ZPBD	18 642
83	samostatná ambulantní zařízení celkem	2 465,98	123 z toho: všeobecné sestry a porodní asistentky	18 382
	z toho:			
84	praktičtí lékaři pro dospělé	537,56	<b>124 Průměrná měsíční mzda v Kč (zákon č. 1/1992 Sb.)</b>	
85	praktičtí lékaři pro děti a dorost	227,79	125 Celkem	15 443
86	praktičtí zubní lékaři	643,69	126 z toho: lékaři a zubní lékaři	32 503
87	praktičtí ženští lékaři	120,46	127 všeobecné sestry a porodní asistentky	13 988
88	lékaři specialisté (vyjma SVLS)	613,25	<b>128 Počet ambulantních ošetření (bez SVLS, ZZS a AR)</b>	
89	Společ. vyšetřovací a léčebné složky (SVLS)	409,74	129 Ošetření (vyšetření) v ambulantní péči	18 279 366
90	Ostatní zdravotnická zařízení	102,28	130 na 1 obyvatele	16,2
<b>91 Evidenční počet zaměstnanců a zaměstnavatelé (PP)</b>		<b>131 Zdravotní stav</b>		
92	Pracovníci celkem	26 567,07	132 Hospitalizovaní v nem. na 100 000 obyv.	23 661
	v tom:		133 Pracovní neschopnost	
93	lékaři	4 115,51	134 poč. hlášených případů na 100 nem. poj.	68,7
94	zubní lékaři	768,25	135 průměrné % pracovní neschopnosti	6,492
95	farmaceuti	715,17	136 Nově hlášená vybraná onemocnění	
96	ostatní odborní pracovníci ve zdravotnictví		137 jiné infekce způsob. salmonelami (A02)	4 476
	v tom:		138 TBC celkem (A15-19)	131
97	ZPBD	12 304,25	139 z toho: dýchacího ústrojí (A15-16)	118
	z toho:		140 syfilis (A50-53)	65
98	všeobecné sestry a porodní asistentky	9 653,58	141 gonokoková infekce (A54)	96
99	ZPSZ	944,37	142 virová encefalitida přen. klíšťaty (A84)	49
100	ZPOD	2 901,76	143 infekční mononukleóza (B27)	350
101	jiní odborní pracovníci (JOP) a dentisté	375,45	144 bakteriální meningitida (G00)	26
102	pedagogičtí pracovníci	51,83	145 Nově hlášené případy zhoub. novotvarů a novotvarů in situ (C00-97, D00-09) (r.2003)	7 309
103	technicko-hospodářští pracovníci (THP)	2 004,20	z toho:	
104	dělníci a provozní pracovníci	2 386,28	146 ZN plic - muži (C33-34)	449
<b>105 Smluvní pracovníci (PP) ve zdravotnictví</b>			147 ZN prsu - ženy (C50)	627
106	Pracovníci celkem	367,04	148 ZN kolorekta - muži (C18-21)	444
	v tom:		149 ZN kolorekta - ženy (C18-21)	318
107	lékaři	172,68	150 Počet živě naroz. dětí s vroz. vadou (r.2004)	299
108	zubní lékaři	6,79	151 Počet dispenzar. onemocnění dětí a dorostu	73 097
109	farmaceuti	7,14	152 Počet dispenzarizovaných u PL pro dospělé	
110	ostatní odborní pracovníci ve zdravotnictví		pro:	
	v tom:		153 hypertenzní nemoci (I10-15)	163 234
111	ZPBD	87,59	154 ischemické nemoci srdeční (I20-25)	90 128
	z toho:		155 cévní nemoci mozku (I60-69)	32 083
112	všeobecné sestry a porodní asistentky	82,63	156 Počet léčených diabetiků k 31.12.	76 827
113	ZPSZ	5,03		
114	ZPOD	19,85		
115	jiní odborní pracovníci (JOP) a dentisté	1,72		
116	pedagogičtí pracovníci	1,64		
117	technicko-hospodářští pracovníci (THP)	22,61		
118	dělníci a provozní pracovníci	41,99		

## Zdravotnictví okresu Blansko

<b>1 Demografie</b>			<b>35 Počty zdravotnických zařízení - pokračování</b>		
2	Počet obyvatel k 1.7.	107 878	41	Léčebny tuberkulózy a respiračních nemocí	-
3	└ z toho: ženy	55 015	42	Psychiatrické léčebny	-
4	Počet obyvatel k 31.12.	108 143	43	Lázeňské léčebny	-
	z toho:		44	Ostatní lůžková zařízení	3
5	└ ženy celkem	55 102	45	Samostatná ambulantní zařízení	217
6	└└ z toho: ženy 15-49 let	26 226	46	Kojenecké ústavy a dětské domovy	-
7	└ děti (0-14 let)	16 255	47	Dětská centra a stacionáře	-
8	└ dorost (15-19 let)	6 863	48	Stacionáře pro dospělé	-
9	Index stáří	98,4	49	Zvláštní zdravotnická zařízení - ostatní	6
10	Mrtvě narození	2	50	Lékárny (vč. OOVL)	25
11	Živě narození	1 013	51	Výdejny zdravotnických prostředků	-
12	na 1000 obyvatel	9,4	52	Orgány ochrany veřejného zdraví	-
13	Zemřelí do 28 dnů	-		z toho:	
14	na 1 000 živě narozených	-	53	└ zdravotní ústav	-
15	Zemřelí do 1 roku	-	54	└ krajská hygienická stanice	-
16	na 1 000 živě narozených	-	55	Ostatní zdravotnická zařízení	-
17	Zemřelí celkem	1 116	<b>56 Lékařská péče celkem</b>		
18	na 1 000 obyvatel	10,3	57	Počet obyvatel na 1 lékárně (vč. OOVL)	4 326
	z toho:		58	Farmaceuti (přepočtený počet)	49,48
19	└ novotvary	264	59	Farmaceutičtí asistenti (přepočtený počet)	43,35
20	└ nemoci oběhové	659	60	Počet expedovaných receptů a poukazů	1 156 350
21	└ poranění a otravy	71	61	Tržby za léčiva a zdrav.prostředky na 1 ob.	3 964
22	└└ z toho: sebevraždy	15	<b>62 Lůžka</b>		
23	Standardizovaná úmrtnost celkem	818,0	63	Lůžka celkem	764
	z toho:			v tom:	
24	└ muži	1 008,7	64	└ nemocnice celkem	^
25	└ ženy	665,4	65	└└ na 10 tis. obyv. k 31.12.	46,4
26	Potraty celkem	388	66	└└ z toho: privátní nemocnice	^
27	na 1 000 žen fertil. věku (15-49 let)	14,8	67	└ léčebny pro dlouhodobě nemocné	120
	z toho:		68	└ léčebny tuberkulózy a respirač. nemocí	-
28	└ umělá přerušování těhotenství (UPT)	234	69	└ psychiatrické léčebny	-
29	na 1 000 žen fertilního věku	8,9	70	└ lázeňské léčebny	-
30	Procento žen užívající antikoncepci	.	71	└ ostatní lůžková zařízení	142
31	Sňatky	509	<b>72 Lékaři, vč. zubních lékařů (PP)</b>		
32	na 1 000 obyvatel	4,7	73	Lůžková péče celkem	81,80
33	Rozvody	297		v tom:	
34	na 1 000 obyvatel	2,8	74	└ nemocnice	^
<b>35 Počty zdravotnických zařízení</b>			75	└ léčebny pro dlouhodobě nemocné	6,50
36	Nemocnice celkem	2	76	└ léčebny tuberkulózy a respirač. nemocí	-
	z toho:		77	└ psychiatrické léčebny	-
37	└ nemocnice následné péče	-	78	└ lázeňské léčebny	-
38	└ nemocnice privátní	1	79	└ ostatní lůžková zařízení	4,90
39	└└ z toho: následné péče	-			
40	Léčebny pro dlouhodobě nemocné	1			

## Zdravotnictví okresu Blansko

<b>72 Lékaři, vč. zubních lékařů (PP) - pokračování</b>			<b>119 Průměrná měsíční mzda v Kč (zákon č. 143/1992 Sb.)</b>		
80	Ambulantní péče (vč. SVLS) celkem	237,38	120	Celkem	19 514
	v tom:			z toho:	
81	ambulantní části nemocnic	^	121	lékaři a zubní lékaři	36 915
82	ambulantní části ost. lůžkových zařízení	-	122	ZPBD	19 072
83	samostatná ambulantní zařízení celkem	185,35		z toho:	
	z toho:		123	všeobecné sestry a porodní asistentky	18 661
84	praktičtí lékaři pro dospělé	51,90	<b>124 Průměrná měsíční mzda v Kč (zákon č. 1/1992 Sb.)</b>		
85	praktičtí lékaři pro děti a dorost	22,25	125	Celkem	15 636
86	praktičtí zubní lékaři	52,80		z toho:	
87	praktičtí ženští lékaři	9,80	126	lékaři a zubní lékaři	34 489
88	lékaři specialisté (vyjma SVLS)	40,60	127	všeobecné sestry a porodní asistentky	13 896
89	Společ. vyšetřovací a léčebné složky (SVLS)	21,60	<b>128 Počet ambulantních ošetření (bez SVLS, ZZS a AR)</b>		
90	Ostatní zdravotnická zařízení	9,85	129	Ošetření (vyšetření) v ambulantní péči	1 587 781
<b>91 Evidenční počet zaměstnanců a zaměstnavatelé (PP)</b>			130	na 1 obyvatele	14,7
92	Pracovníci celkem	1 688,99	<b>131 Zdravotní stav</b>		
	v tom:		132	Hospitalizovaní v nem. na 100 000 obyv.	23 596
93	lékaři	270,63	133	Pracovní neschopnost	
94	zubní lékaři	58,40	134	poč. hlášených případů na 100 nem. poj.	68,4
95	farmaceuti	50,25	135	průměrné % pracovní neschopnosti	6,994
96	ostatní odborní pracovníci ve zdravotnictví		136	Nově hlášená vybraná onemocnění	
	v tom:		137	jiné infekce způsob. salmonelami (A02)	263
97	ZPBD	761,76	138	TBC celkem (A15-19)	12
	z toho:		139	z toho: dýchacího ústrojí (A15-16)	8
98	všeobecné sestry a porodní asistentky	605,18	140	syfilis (A50-53)	13
99	ZPSZ	53,47	141	gonokoková infekce (A54)	5
100	ZPOD	184,45	142	virová encefalitida přen. klíšťaty (A84)	7
101	jiní odborní pracovníci (JOP) a dentisté	5,00	143	infekční mononukleóza (B27)	31
102	pedagogičtí pracovníci	4,00	144	bakteriální meningitida (G00)	3
103	technicko-hospodářští pracovníci (THP)	102,67	145	Nově hlášené případy zhoub. novotvarů a novotvarů in situ (C00-97, D00-09) (r.2003)	646
104	dělníci a provozní pracovníci	198,36		z toho:	
<b>105 Smluvní pracovníci (PP) ve zdravotnictví</b>			146	ZN plic - muži (C33-34)	27
106	Pracovníci celkem	58,75	147	ZN prsu - ženy (C50)	55
	v tom:		148	ZN kolorekta - muži (C18-21)	48
107	lékaři	18,16	149	ZN kolorekta - ženy (C18-21)	21
108	zubní lékaři	-	150	Počet živě naroz. dětí s vroz. vadou (r.2004)	30
109	farmaceuti	0,73	151	Počet dispenzar. onemocnění dětí a dorostu	5 113
110	ostatní odborní pracovníci ve zdravotnictví		152	Počet dispenzarizovaných u PL pro dospělé	
	v tom:			pro:	
111	ZPBD	25,48	153	hypertenzní nemoci (I10-15)	16 521
	z toho:		154	ischemické nemoci srdeční (I20-25)	10 089
112	všeobecné sestry a porodní asistentky	25,38	155	cévní nemoci mozku (I60-69)	2 755
113	ZPSZ	0,20	156	Počet léčených diabetiků k 31.12.	6 378
114	ZPOD	4,00			
115	jiní odborní pracovníci (JOP) a dentisté	0,15			
116	pedagogičtí pracovníci	0,10			
117	technicko-hospodářští pracovníci (THP)	2,05			
118	dělníci a provozní pracovníci	7,88			

## Zdravotnictví okresu Brno - město

<b>1 Demografie</b>			<b>35 Počty zdravotnických zařízení - pokračování</b>		
2	Počet obyvatel k 1.7.	366 904	41	Léčebny tuberkulózy a respiračních nemocí	-
3	└ z toho: ženy	192 647	42	Psychiatrické léčebny	1
4	Počet obyvatel k 31.12.	366 757	43	Lázeňské léčebny	-
	z toho:		44	Ostatní lůžková zařízení	3
5	└ ženy celkem	192 471	45	Samostatná ambulantní zařízení	1 170
6	└└ z toho: ženy 15-49 let	89 689	46	Kojenecké ústavy a dětské domovy	1
7	└ děti (0-14 let)	48 237	47	Dětská centra a stacionáře	5
8	└ dorost (15-19 let)	21 242	48	Stacionáře pro dospělé	5
9	Index stáří	123,5	49	Zvláštní zdravotnická zařízení - ostatní	9
10	Mrtvě narození	6	50	Lékárny (vč. OOVL)	109
11	Živě narození	3 906	51	Výdejny zdravotnických prostředků	17
12	na 1 000 obyvatel	10,6	52	Orgány ochrany veřejného zdraví	2
13	Zemřeli do 28 dnů	10		z toho:	
14	na 1 000 živě narozených	2,6	53	└ zdravotní ústav	1
15	Zemřeli do 1 roku	14	54	└ krajská hygienická stanice	1
16	na 1 000 živě narozených	3,6	55	Ostatní zdravotnická zařízení	2
17	Zemřeli celkem	4 010	<b>56 Lékařská péče celkem</b>		
18	na 1 000 obyvatel	10,9	57	Počet obyvatel na 1 lékárně (vč. OOVL)	3 365
	z toho:		58	Farmaceuti (přepočtený počet)	385,21
19	└ novotvary	1 015	59	Farmaceutičtí asistenti (přepočtený počet)	308,49
20	└ nemoci oběhové	1 970	60	Počet expedovaných receptů a poukazů	5 047 156
21	└ poranění a otravy	238	61	Tržby za léčiva a zdrav.prostředky na 1 ob.	11 917
22	└ z toho: sebevraždy	36	<b>62 Lůžka</b>		
23	Standardizovaná úmrtnost celkem	748,9	63	Lůžka celkem	5 566
	z toho:			v tom:	
24	└ muži	935,0	64	└ nemocnice celkem	4 467
25	└ ženy	619,4	65	└└ na 10 tis. obyv. k 31.12.	121,8
26	Potraty celkem	1 345	66	└ z toho: privátní nemocnice	102
27	na 1 000 žen fertil. věku (15-49 let)	14,9	67	└ léčebny pro dlouhodobě nemocné	243
	z toho:		68	└ léčebny tuberkulózy a respirač. nemocí	-
28	└ umělá přerušování těhotenství (UPT)	854	69	└ psychiatrické léčebny	827
29	na 1 000 žen fertilního věku	9,5	70	└ lázeňské léčebny	-
30	Procento žen užívající antikoncepci	.	71	└ ostatní lůžková zařízení	29
31	Sňatky	2 146	<b>72 Lékaři, vč. zubních lékařů (PP)</b>		
32	na 1 000 obyvatel	5,8	73	Lůžková péče celkem	834,32
33	Rozvody	1 307		v tom:	
34	na 1 000 obyvatel	3,6	74	└ nemocnice	784,57
<b>35 Počty zdravotnických zařízení</b>			75	└ léčebny pro dlouhodobě nemocné	9,00
36	Nemocnice celkem	12	76	└ léčebny tuberkulózy a respirač. nemocí	-
	z toho:		77	└ psychiatrické léčebny	38,57
37	└ nemocnice následné péče	-	78	└ lázeňské léčebny	-
38	└ nemocnice privátní	3	79	└ ostatní lůžková zařízení	2,18
39	└ z toho: následné péče	-			
40	Léčebny pro dlouhodobě nemocné	1			

## Zdravotnictví okresu Brno - město

<b>72 Lékaři, vč. zubních lékařů (PP) - pokračování</b>		<b>119 Průměrná měsíční mzda v Kč (zákon č. 143/1992 Sb.)</b>	
80 Ambulantní péče (vč. SVLS) celkem	1 960,19	120 Celkem	20 646
v tom:		z toho:	
81 ambulantiční části nemocnic	732,44	121 lékaři a zubní lékaři	38 810
82 ambulantiční části ost. lůžkových zařízení	9,38	122 ZPBD	19 214
83 samostatná ambulantní zařízení celkem	1 218,37	z toho:	
z toho:		123 všeobecné sestry a porodní asistentky	19 020
84 praktičtí lékaři pro dospělé	204,33	<b>124 Průměrná měsíční mzda v Kč (zákon č. 1/1992 Sb.)</b>	
85 praktičtí lékaři pro děti a dorost	77,07	125 Celkem	15 395
86 praktičtí zubní lékaři	290,99	z toho:	
87 praktičtí ženští lékaři	58,87	126 lékaři a zubní lékaři	28 558
88 lékaři specialisté (vyjma SVLS)	335,40	127 všeobecné sestry a porodní asistentky	13 904
89 Společ. vyšetřovací a léčebné složky (SVLS)	281,88	<b>128 Počet ambulantních ošetření (bez SVLS, ZZS a AR)</b>	
90 Ostatní zdravotnická zařízení	70,10	129 Ošetření (vyšetření) v ambulantní péči	8 433 839
<b>91 Evidenční počet zaměstnanců a zaměstnavatelé (PP)</b>		130 na 1 obyvatele	23,0
92 Pracovníci celkem	16 179,79	<b>131 Zdravotní stav</b>	
v tom:		132 Hospitalizovaní v nem. na 100 000 obyv.	22 105
93 lékaři	2 470,96	133 Pracovní neschopnost	
94 zubní lékaři	393,65	134 poč. hlášených případů na 100 nem. poj.	67,6
95 farmaceuti	382,21	135 průměrné % pracovní neschopnosti	6,226
96 ostatní odborní pracovníci ve zdravotnictví		136 Nově hlášená vybraná onemocnění	
v tom:		137 jiné infekce způsob. salmonelami (A02)	1 279
97 ZPBD	7 464,64	138 TBC celkem (A15-19)	73
z toho:		139 z toho: dýchacího ústrojí (A15-16)	71
98 všeobecné sestry a porodní asistentky	5 781,68	140 syfilis (A50-53)	29
99 ZPSZ	640,56	141 gonokoková infekce (A54)	67
100 ZPOD	1 718,91	142 virová encefalitida přen. klíšťaty (A84)	26
101 jiní odborní pracovníci (JOP) a dentisté	336,00	143 infekční mononukleóza (B27)	162
102 pedagogičtí pracovníci	45,05	144 bakteriální meningitida (G00)	11
103 technicko-hospodářští pracovníci (THP)	1 408,69	145 Nově hlášené případy zhoub. novotvarů a novotvarů in situ (C00-97, D00-09) (r.2003)	2 664
104 dělníci a provozní pracovníci	1 319,12	z toho:	
<b>105 Smluvní pracovníci (PP) ve zdravotnictví</b>		146 ZN plic - muži (C33-34)	147
106 Pracovníci celkem	169,88	147 ZN prsu - ženy (C50)	261
v tom:		148 ZN kolorekta - muži (C18-21)	135
107 lékaři	90,47	149 ZN kolorekta - ženy (C18-21)	116
108 zubní lékaři	5,63	150 Počet živě naroz. dětí s vroz. vadou (r.2004)	93
109 farmaceuti	3,60	151 Počet dispenzar. onemocnění dětí a dorostu	25 962
110 ostatní odborní pracovníci ve zdravotnictví		152 Počet dispenzarizovaných u PL pro dospělé	
v tom:		pro:	
111 ZPBD	24,20	153 hypertenzní nemoci (I10-15)	61 345
z toho:		154 ischemické nemoci srdeční (I20-25)	32 535
112 všeobecné sestry a porodní asistentky	22,22	155 cévní nemoci mozku (I60-69)	13 223
113 ZPSZ	4,28	156 Počet léčených diabetiků k 31.12.	29 632
114 ZPOD	0,87		
115 jiní odborní pracovníci (JOP) a dentisté	1,10		
116 pedagogičtí pracovníci	1,54		
117 technicko-hospodářští pracovníci (THP)	14,37		
118 dělníci a provozní pracovníci	23,82		

## Zdravotnictví okresu Brno - venkov

<b>1 Demografie</b>			<b>35 Počty zdravotnických zařízení - pokračování</b>	
2 Počet obyvatel k 1.7.	173 287		41 Léčebny tuberkulózy a respiračních nemocí	-
3   └ z toho: ženy	88 130		42 Psychiatrické léčebny	-
4 Počet obyvatel k 31.12.	173 579		43 Lázeňské léčebny	-
z toho:			44 Ostatní lůžková zařízení	1
5   └ ženy celkem	88 288		45 Samostatná ambulantní zařízení	305
6   └└ z toho: ženy 15-49 let	41 890		46 Kojenecké ústavy a dětské domovy	-
7   └ děti (0-14 let)	26 553		47 Dětská centra a stacionáře	-
8   └ dorost (15-19 let)	10 801		48 Stacionáře pro dospělé	-
9 Index stáří	94,7		49 Zvláštní zdravotnická zařízení - ostatní	3
10 Mrtvě narození	6		50 Lékárny (vč. OOVL)	31
11 Živě narození	1 796		51 Výdejny zdravotnických prostředků	-
12   na 1000 obyvatel	10,4		52 Orgány ochrany veřejného zdraví	-
13 Zemřeli do 28 dnů	6		z toho:	
14   na 1 000 živě narozených	3,3		53   └ zdravotní ústav	-
15 Zemřeli do 1 roku	8		54   └ krajská hygienická stanice	-
16   na 1 000 živě narozených	4,5		55 Ostatní zdravotnická zařízení	-
17 Zemřeli celkem	1 817		<b>56 Lékárenská péče celkem</b>	
18   na 1 000 obyvatel	10,5		57 Počet obyvatel na 1 lékárně (vč. OOVL)	5 599
z toho:			58 Farmaceuti (přepočtený počet)	57,62
19   └ novotvary	469		59 Farmaceutičtí asistenti (přepočtený počet)	45,18
20   └ nemoci oběhové	914		60 Počet expedovaných receptů a poukazů	1 147 442
21   └ poranění a otravy	95		61 Tržby za léčiva a zdrav.prostředky na 1 ob.	2 623
22   └ z toho: sebevraždy	18		<b>62 Lůžka</b>	
23 Standardizovaná úmrtnost celkem	807,7		63 Lůžka celkem	392
z toho:			v tom:	
24   └ muži	1 099,9		64   └ nemocnice celkem	342
25   └ ženy	589,3		65   └   na 10 tis. obyv. k 31.12.	19,7
26 Potraty celkem	537		66   └ z toho: privátní nemocnice	-
27   na 1 000 žen fertil. věku (15-49 let)	12,8		67   └ léčebny pro dlouhodobě nemocné	-
z toho:			68   └ léčebny tuberkulózy a respirač. nemocí	-
28   └ umělá přerušování těhotenství (UPT)	323		69   └ psychiatrické léčebny	-
29   na 1 000 žen fertilního věku	7,7		70   └ lázeňské léčebny	-
30 Procento žen užívající antikoncepci	.		71   └ ostatní lůžková zařízení	50
31 Sňatky	817		<b>72 Lékaři, vč. zubních lékařů (PP)</b>	
32   na 1 000 obyvatel	4,7		73 Lůžková péče celkem	42,54
33 Rozvody	401		v tom:	
34   na 1 000 obyvatel	2,3		74   └ nemocnice	38,54
<b>35 Počty zdravotnických zařízení</b>			75   └ léčebny pro dlouhodobě nemocné	-
36 Nemocnice celkem	2		76   └ léčebny tuberkulózy a respirač. nemocí	-
z toho:			77   └ psychiatrické léčebny	-
37   └ nemocnice následné péče	-		78   └ lázeňské léčebny	-
38   └ nemocnice privátní	-		79   └ ostatní lůžková zařízení	4,00
39   └ z toho: následné péče	-			
40 Léčebny pro dlouhodobě nemocné	-			



## Zdravotnictví okresu Brno - venkov

<b>72 Lékaři, vč. zubních lékařů (PP) - pokračování</b>			<b>119 Průměrná měsíční mzda v Kč (zákon č. 143/1992 Sb.)</b>		
80	Ambulantní péče (vč. SVLS) celkem	270,34	120	Celkem	17 833
	v tom:			z toho:	
81	ambulantní části nemocnic	18,05	121	lékaři a zubní lékaři	36 341
82	ambulantní části ost. lůžkových zařízení	-	122	ZPBD	17 143
83	samostatná ambulantní zařízení celkem	252,29		z toho:	
	z toho:		123	všeobecné sestry a porodní asistentky	16 328
84	praktičtí lékaři pro dospělé	72,18	<b>124 Průměrná měsíční mzda v Kč (zákon č. 1/1992 Sb.)</b>		
85	praktičtí lékaři pro děti a dorost	34,62	125	Celkem	13 467
86	praktičtí zubní lékaři	71,50		z toho:	
87	praktičtí ženští lékaři	12,75	126	lékaři a zubní lékaři	5 142
88	lékaři specialisté (vyjma SVLS)	51,94	127	všeobecné sestry a porodní asistentky	13 364
89	Společ. vyšetřovací a léčebné složky (SVLS)	9,00	<b>128 Počet ambulantních ošetření (bez SVLS, ZZS a AR)</b>		
90	Ostatní zdravotnická zařízení	-	129	Ošetření (vyšetření) v ambulantní péči	1 779 457
<b>91 Evidenční počet zaměstnanců a zaměstnavatelé (PP)</b>			130	na 1 obyvatele	10,3
92	Pracovníci celkem	1 274,48	<b>131 Zdravotní stav</b>		
	v tom:		132	Hospitalizovaní v nem. na 100 000 obyv.	21 288
93	lékaři	238,78	133	Pracovní neschopnost	
94	zubní lékaři	74,10	134	poč. hlášených případů na 100 nem. poj.	69,1
95	farmaceuti	56,62	135	průměrné % pracovní neschopnosti	6,880
96	ostatní odborní pracovníci ve zdravotnictví		136	Nově hlášená vybraná onemocnění	
	v tom:		137	jiné infekce způsob. salmonelami (A02)	757
97	ZPBD	583,64	138	TBC celkem (A15-19)	14
	z toho:		139	z toho: dýchacího ústrojí (A15-16)	13
98	všeobecné sestry a porodní asistentky	442,41	140	syfilis (A50-53)	9
99	ZPSZ	48,27	141	gonokoková infekce (A54)	8
100	ZPOD	128,59	142	virová encefalitida přen. klíšťaty (A84)	9
101	jiní odborní pracovníci (JOP) a dentisté	4,00	143	infekční mononukleóza (B27)	33
102	pedagogičtí pracovníci	-	144	bakteriální meningitida (G00)	3
103	technicko-hospodářští pracovníci (THP)	62,17	145	Nově hlášené případy zhoub. novotvarů a novotvarů in situ (C00-97, D00-09) (r.2003)	1 056
104	dělníci a provozní pracovníci	78,31		z toho:	
<b>105 Smluvní pracovníci (PP) ve zdravotnictví</b>			146	ZN plic - muži (C33-34)	75
106	Pracovníci celkem	31,47	147	ZN prsu - ženy (C50)	102
	v tom:		148	ZN kolorekta - muži (C18-21)	58
107	lékaři	13,41	149	ZN kolorekta - ženy (C18-21)	53
108	zubní lékaři	-	150	Počet živě naroz. dětí s vroz. vadou (r.2004)	40
109	farmaceuti	1,00	151	Počet dispenzar. onemocnění dětí a dorostu	10 729
110	ostatní odborní pracovníci ve zdravotnictví		152	Počet dispenzarizovaných u PL pro dospělé	
	v tom:			pro:	
111	ZPBD	12,44	153	hypertenzní nemoci (I10-15)	18 406
	z toho:		154	ischemické nemoci srdeční (I20-25)	13 309
112	všeobecné sestry a porodní asistentky	12,44	155	cévní nemoci mozku (I60-69)	5 394
113	ZPSZ	-	156	Počet léčených diabetiků k 31.12.	9 998
114	ZPOD	0,11			
115	jiní odborní pracovníci (JOP) a dentisté	-			
116	pedagogičtí pracovníci	-			
117	technicko-hospodářští pracovníci (THP)	1,49			
118	dělníci a provozní pracovníci	3,02			

## Zdravotnictví okresu Břeclav

<b>1 Demografie</b>			<b>35 Počty zdravotnických zařízení - pokračování</b>	
2 Počet obyvatel k 1.7.	123 158		41 Léčebny tuberkulózy a respiračních nemocí	-
3   └ z toho: ženy	63 044		42 Psychiatrické léčebny	-
4 Počet obyvatel k 31.12.	123 143		43 Lázeňské léčebny	-
z toho:			44 Ostatní lůžková zařízení	-
5   └ ženy celkem	63 013		45 Samostatná ambulantní zařízení	228
6   └└ z toho: ženy 15-49 let	30 958		46 Kojenecké ústavy a dětské domovy	-
7   └ děti (0-14 let)	18 246		47 Dětská centra a stacionáře	-
8   └ dorost (15-19 let)	8 181		48 Stacionáře pro dospělé	-
9 Index stáří	89,6		49 Zvláštní zdravotnická zařízení - ostatní	8
10 Mrtvě narození	5		50 Lékárny (vč. OOVL)	29
11 Živě narození	1 129		51 Výdejny zdravotnických prostředků	-
12   na 1000 obyvatel	9,2		52 Orgány ochrany veřejného zdraví	-
13 Zemřeli do 28 dnů	1		z toho:	
14   na 1 000 živě narozených	0,9		53   └ zdravotní ústav	-
15 Zemřeli do 1 roku	1		54   └ krajská hygienická stanice	-
16   na 1 000 živě narozených	0,9		55 Ostatní zdravotnická zařízení	-
17 Zemřeli celkem	1 289		<b>56 Lékárenská péče celkem</b>	
18   na 1 000 obyvatel	10,5		57 Počet obyvatel na 1 lékárně (vč. OOVL)	4 246
z toho:			58 Farmaceuti (přepočtený počet)	57,37
19   └ novotvary	339		59 Farmaceutičtí asistenti (přepočtený počet)	37,93
20   └ nemoci oběhové	684		60 Počet expedovaných receptů a poukazů	1 169 928
21   └ poranění a otravy	84		61 Tržby za léčiva a zdrav.prostředky na 1 ob.	4 087
22   └ z toho: sebevraždy	15		<b>62 Lůžka</b>	
23 Standardizovaná úmrtnost celkem	886,5		63 Lůžka celkem	801
z toho:			v tom:	
24   └ muži	1 198,6		64   └ nemocnice celkem	801
25   └ ženy	659,6		65   └   na 10 tis. obyv. k 31.12.	65,0
26 Potraty celkem	396		66   └ z toho: privátní nemocnice	164
27   na 1 000 žen fertil. věku (15-49 let)	12,7		67   └ léčebny pro dlouhodobě nemocné	-
z toho:			68   └ léčebny tuberkulózy a respirač. nemocí	-
28   └ umělá přerušování těhotenství (UPT)	278		69   └ psychiatrické léčebny	-
29   na 1 000 žen fertilního věku	8,9		70   └ lázeňské léčebny	-
30 Procento žen užívající antikoncepci	.		71   └ ostatní lůžková zařízení	-
31 Sňatky	580		<b>72 Lékaři, vč. zubních lékařů (PP)</b>	
32   na 1 000 obyvatel	4,7		73 Lůžková péče celkem	84,76
33 Rozvody	258		v tom:	
34   na 1 000 obyvatel	2,1		74   └ nemocnice	84,76
<b>35 Počty zdravotnických zařízení</b>			75   └ léčebny pro dlouhodobě nemocné	-
36 Nemocnice celkem	3		76   └ léčebny tuberkulózy a respirač. nemocí	-
z toho:			77   └ psychiatrické léčebny	-
37   └ nemocnice následné péče	1		78   └ lázeňské léčebny	-
38   └ nemocnice privátní	1		79   └ ostatní lůžková zařízení	-
39   └ z toho: následné péče	1			
40 Léčebny pro dlouhodobě nemocné	-			



## Zdravotnictví okresu Břeclav

<b>72 Lékaři, vč. zubních lékařů (PP) - pokračování</b>			<b>119 Průměrná měsíční mzda v Kč (zákon č. 143/1992 Sb.)</b>		
80	Ambulantní péče (vč. SVLS) celkem	268,51	120	Celkem	18 429
	v tom:			z toho:	
81	ambulantní části nemocnic	47,90	121	lékaři a zubní lékaři	37 237
82	ambulantní části ost. lůžkových zařízení	-	122	ZPBD	17 148
83	samostatná ambulantní zařízení celkem	220,61		z toho:	
	z toho:		123	všeobecné sestry a porodní asistentky	16 613
84	praktičtí lékaři pro dospělé	53,80	<b>124 Průměrná měsíční mzda v Kč (zákon č. 1/1992 Sb.)</b>		
85	praktičtí lékaři pro děti a dorost	25,50	125	Celkem	14 722
86	praktičtí zubní lékaři	56,46		z toho:	
87	praktičtí ženští lékaři	10,90	126	lékaři a zubní lékaři	35 319
88	lékaři specialisté (vyjma SVLS)	51,65	127	všeobecné sestry a porodní asistentky	14 253
89	Společ. vyšetřovací a léčebné složky (SVLS)	23,60	<b>128 Počet ambulantních ošetření (bez SVLS, ZZS a AR)</b>		
90	Ostatní zdravotnická zařízení	-	129	Ošetření (vyšetření) v ambulantní péči	1 652 830
<b>91 Evidenční počet zaměstnanců a zaměstnavatelé (PP)</b>			130	na 1 obyvatele	13,4
92	Pracovníci celkem	1 881,91	<b>131 Zdravotní stav</b>		
	v tom:		132	Hospitalizovaní v nem. na 100 000 obyv.	25 771
93	lékaři	289,81	133	Pracovní neschopnost	
94	zubní lékaři	63,46	134	poč. hlášených případů na 100 nem. poj.	72,8
95	farmaceuti	56,76	135	průměrné % pracovní neschopnosti	7,069
96	ostatní odborní pracovníci ve zdravotnictví		136	Nově hlášená vybraná onemocnění	
	v tom:		137	jiné infekce způsob. salmonelami (A02)	691
97	ZPBD	896,57	138	TBC celkem (A15-19)	6
	z toho:		139	z toho: dýchacího ústrojí (A15-16)	5
98	všeobecné sestry a porodní asistentky	725,71	140	syfilis (A50-53)	11
99	ZPSZ	44,10	141	gonokoková infekce (A54)	3
100	ZPOD	254,92	142	virová encefalitida přen. klíšťaty (A84)	2
101	jiní odborní pracovníci (JOP) a dentisté	7,00	143	infekční mononukleóza (B27)	33
102	pedagogičtí pracovníci	0,90	144	bakteriální meningitida (G00)	2
103	technicko-hospodářští pracovníci (THP)	110,93	145	Nově hlášené případy zhoub. novotvarů a novotvarů in situ (C00-97, D00-09) (r.2003)	831
104	dělníci a provozní pracovníci	157,46		z toho:	
<b>105 Smluvní pracovníci (PP) ve zdravotnictví</b>			146	ZN plic - muži (C33-34)	62
106	Pracovníci celkem	22,73	147	ZN prsu - ženy (C50)	58
	v tom:		148	ZN kolorekta - muži (C18-21)	53
107	lékaři	12,88	149	ZN kolorekta - ženy (C18-21)	26
108	zubní lékaři	0,30	150	Počet živě naroz. dětí s vroz. vadou (r.2004)	16
109	farmaceuti	1,61	151	Počet dispenzar. onemocnění dětí a dorostu	7 708
110	ostatní odborní pracovníci ve zdravotnictví		152	Počet dispenzarizovaných u PL pro dospělé	
	v tom:			pro:	
111	ZPBD	4,51	153	hypertenzní nemoci (I10-15)	16 022
	z toho:		154	ischemické nemoci srdeční (I20-25)	9 105
112	všeobecné sestry a porodní asistentky	4,28	155	cévní nemoci mozku (I60-69)	1 941
113	ZPSZ	-	156	Počet léčených diabetiků k 31.12.	7 771
114	ZPOD	2,29			
115	jiní odborní pracovníci (JOP) a dentisté	0,21			
116	pedagogičtí pracovníci	-			
117	technicko-hospodářští pracovníci (THP)	0,33			
118	dělníci a provozní pracovníci	0,60			

## Zdravotnictví okresu Hodonín

<b>1 Demografie</b>			<b>35 Počty zdravotnických zařízení - pokračování</b>		
2	Počet obyvatel k 1.7.	157 632	41	Léčebny tuberkulózy a respiračních nemocí	-
3	└ z toho: ženy	80 408	42	Psychiatrické léčebny	-
4	Počet obyvatel k 31.12.	157 354	43	Lázeňské léčebny	1
	z toho:		44	Ostatní lůžková zařízení	-
5	└ ženy celkem	80 227	45	Samostatná ambulantní zařízení	303
6	└└ z toho: ženy 15-49 let	39 200	46	Kojenecké ústavy a dětské domovy	1
7	└ děti (0-14 let)	23 067	47	Dětská centra a stacionáře	1
8	└ dorost (15-19 let)	10 473	48	Stacionáře pro dospělé	-
9	Index stáří	96,5	49	Zvláštní zdravotnická zařízení - ostatní	3
10	Mrtvě narození	3	50	Lékárny (vč. OOVL)	49
11	Živě narození	1 385	51	Výdejny zdravotnických prostředků	1
12	na 1000 obyvatel	8,8	52	Orgány ochrany veřejného zdraví	-
13	Zemřeli do 28 dnů	4		z toho:	
14	na 1 000 živě narozených	2,9	53	└ zdravotní ústav	-
15	Zemřeli do 1 roku	7	54	└ krajská hygienická stanice	-
16	na 1 000 živě narozených	5,1	55	Ostatní zdravotnická zařízení	-
17	Zemřeli celkem	1 650	<b>56 Lékařská péče celkem</b>		
18	na 1 000 obyvatel	10,5	57	Počet obyvatel na 1 lékárně (vč. OOVL)	3 211
	z toho:		58	Farmaceuti (přepočtený počet)	78,39
19	└ novotvary	405	59	Farmaceutičtí asistenti (přepočtený počet)	69,87
20	└ nemoci oběhové	934	60	Počet expedovaných receptů a poukazů	1 448 113
21	└ poranění a otravy	100	61	Tržby za léčiva a zdrav.prostředky na 1 ob.	4 251
22	└└ z toho: sebevraždy	21	<b>62 Lůžka</b>		
23	Standardizovaná úmrtnost celkem	834,1	63	Lůžka celkem	989
	z toho:			v tom:	
24	└ muži	1 168,3	64	└ nemocnice celkem	789
25	└ ženy	598,0	65	└└ na 10 tis. obyv. k 31.12.	50,1
26	Potraty celkem	513	66	└└ z toho: privátní nemocnice	-
27	na 1 000 žen fertil. věku (15-49 let)	13,0	67	└ léčebny pro dlouhodobě nemocné	-
	z toho:		68	└ léčebny tuberkulózy a respirač. nemocí	-
28	└ umělá přerušování těhotenství (UPT)	310	69	└ psychiatrické léčebny	-
29	na 1 000 žen fertilního věku	7,9	70	└ lázeňské léčebny	200
30	Procento žen užívající antikoncepci	.	71	└ ostatní lůžková zařízení	-
31	Sňatky	713	<b>72 Lékaři, vč. zubních lékařů (PP)</b>		
32	na 1 000 obyvatel	4,5	73	Lůžková péče celkem	102,19
33	Rozvody	361		v tom:	
34	na 1 000 obyvatel	2,3	74	└ nemocnice	98,31
<b>35 Počty zdravotnických zařízení</b>			75	└ léčebny pro dlouhodobě nemocné	-
36	Nemocnice celkem	2	76	└ léčebny tuberkulózy a respirač. nemocí	-
	z toho:		77	└ psychiatrické léčebny	-
37	└ nemocnice následné péče	-	78	└ lázeňské léčebny	3,88
38	└ nemocnice privátní	-	79	└ ostatní lůžková zařízení	-
39	└└ z toho: následné péče	-			
40	Léčebny pro dlouhodobě nemocné	-			

## Zdravotnictví okresu Hodonín

<b>72 Lékaři, vč. zubních lékařů (PP) - pokračování</b>			<b>119 Průměrná měsíční mzda v Kč (zákon č. 143/1992 Sb.)</b>		
80	Ambulantní péče (vč. SVLS) celkem	335,35	120	Celkem	17 630
	v tom:			z toho:	
81	ambulantní části nemocnic	73,64	121	lékaři a zubní lékaři	33 038
82	ambulantní části ost. lůžkových zařízení	-	122	ZPBD	17 534
83	samostatná ambulantní zařízení celkem	261,71		z toho:	
	z toho:		123	všeobecné sestry a porodní asistentky	17 374
84	praktičtí lékaři pro dospělé	68,05	<b>124 Průměrná měsíční mzda v Kč (zákon č. 1/1992 Sb.)</b>		
85	praktičtí lékaři pro děti a dorost	30,35	125	Celkem	15 937
86	praktičtí zubní lékaři	77,40		z toho:	
87	praktičtí ženští lékaři	14,14	126	lékaři a zubní lékaři	36 287
88	lékaři specialisté (vyjma SVLS)	64,44	127	všeobecné sestry a porodní asistentky	15 528
89	Společ. vyšetřovací a léčebné složky (SVLS)	32,35	<b>128 Počet ambulantních ošetření (bez SVLS, ZZS a AR)</b>		
90	Ostatní zdravotnická zařízení	7,93	129	Ošetření (vyšetření) v ambulantní péči	2 287 993
<b>91 Evidenční počet zaměstnanců a zaměstnavatelé (PP)</b>			130	na 1 obyvatele	14,5
92	Pracovníci celkem	2 437,25	<b>131 Zdravotní stav</b>		
	v tom:		132	Hospitalizovaní v nem. na 100 000 obyv.	25 284
93	lékaři	365,75	133	Pracovní neschopnost	
94	zubní lékaři	79,72	134	poč. hlášených případů na 100 nem. poj.	72,3
95	farmaceuti	79,89	135	průměrné % pracovní neschopnosti	7,173
96	ostatní odborní pracovníci ve zdravotnictví		136	Nově hlášená vybraná onemocnění	
	v tom:		137	jiné infekce způsob. salmonelami (A02)	652
97	ZPBD	1 129,52	138	TBC celkem (A15-19)	10
	z toho:		139	z toho: dýchacího ústrojí (A15-16)	5
98	všeobecné sestry a porodní asistentky	909,86	140	syfilis (A50-53)	-
99	ZPSZ	72,49	141	gonokoková infekce (A54)	5
100	ZPOD	290,65	142	virová encefalitida přen. klíšťaty (A84)	2
101	jiní odborní pracovníci (JOP) a dentisté	7,63	143	infekční mononukleóza (B27)	24
102	pedagogičtí pracovníci	0,88	144	bakteriální meningitida (G00)	6
103	technicko-hospodářští pracovníci (THP)	132,44	145	Nově hlášené případy zhoub. novotvarů a novotvarů in situ (C00-97, D00-09) (r.2003)	884
104	dělníci a provozní pracovníci	278,28		z toho:	
<b>105 Smluvní pracovníci (PP) ve zdravotnictví</b>			146	ZN plic - muži (C33-34)	47
106	Pracovníci celkem	44,32	147	ZN prsu - ženy (C50)	62
	v tom:		148	ZN kolorekta - muži (C18-21)	54
107	lékaři	24,73	149	ZN kolorekta - ženy (C18-21)	44
108	zubní lékaři	0,31	150	Počet živě naroz. dětí s vroz. vadou (r.2004)	50
109	farmaceuti	0,20	151	Počet dispenzar. onemocnění dětí a dorostu	11 298
110	ostatní odborní pracovníci ve zdravotnictví		152	Počet dispenzarizovaných u PL pro dospělé	
	v tom:			pro:	
111	ZPBD	8,18	153	hypertenzní nemoci (I10-15)	22 126
	z toho:		154	ischemické nemoci srdeční (I20-25)	11 427
112	všeobecné sestry a porodní asistentky	6,08	155	cévní nemoci mozku (I60-69)	4 470
113	ZPSZ	0,20	156	Počet léčených diabetiků k 31.12.	11 784
114	ZPOD	2,94			
115	jiní odborní pracovníci (JOP) a dentisté	0,26			
116	pedagogičtí pracovníci	-			
117	technicko-hospodářští pracovníci (THP)	3,77			
118	dělníci a provozní pracovníci	3,73			

## Zdravotnictví okresu Vyškov

<b>1 Demografie</b>			<b>35 Počty zdravotnických zařízení - pokračování</b>		
2	Počet obyvatel k 1.7.	87 142	41	Léčebny tuberkulózy a respiračních nemocí	-
3	└ z toho: ženy	44 372	42	Psychiatrické léčebny	-
4	Počet obyvatel k 31.12.	87 120	43	Lázeňské léčebny	-
	z toho:		44	Ostatní lůžková zařízení	-
5	└ ženy celkem	44 353	45	Samostatná ambulantní zařízení	174
6	└└ z toho: ženy 15-49 let	21 385	46	Kojenecké ústavy a dětské domovy	1
7	└ děti (0-14 let)	13 115	47	Dětská centra a stacionáře	-
8	└ dorost (15-19 let)	5 751	48	Stacionáře pro dospělé	-
9	Index stáří	94,6	49	Zvláštní zdravotnická zařízení - ostatní	14
10	Mrtvě narození	-	50	Lékárny (vč. OOVL)	18
11	Živě narození	825	51	Výdejny zdravotnických prostředků	1
12	na 1000 obyvatel	9,5	52	Orgány ochrany veřejného zdraví	-
13	Zemřelí do 28 dnů	1		z toho:	
14	na 1 000 živě narozených	1,2	53	└ zdravotní ústav	-
15	Zemřelí do 1 roku	1	54	└ krajská hygienická stanice	-
16	na 1 000 živě narozených	1,2	55	Ostatní zdravotnická zařízení	-
17	Zemřelí celkem	934	<b>56 Lékárenská péče celkem</b>		
18	na 1 000 obyvatel	10,7	57	Počet obyvatel na 1 lékárně (vč. OOVL)	4 840
	z toho:		58	Farmaceuti (přepočtený počet)	39,40
19	└ novotvary	222	59	Farmaceutičtí asistenti (přepočtený počet)	34,80
20	└ nemoci oběhové	557	60	Počet expedovaných receptů a poukazů	677 066
21	└ poranění a otravy	58	61	Tržby za léčiva a zdrav.prostředky na 1 ob.	3 542
22	└ z toho: sebevraždy	14	<b>62 Lůžka</b>		
23	Standardizovaná úmrtnost celkem	824,5	63	Lůžka celkem	495
	z toho:			v tom:	
24	└ muži	1 137,9	64	└ nemocnice celkem	495
25	└ ženy	589,6	65	└└ na 10 tis. obyv. k 31.12.	56,8
26	Potraty celkem	270	66	└ z toho: privátní nemocnice	-
27	na 1 000 žen fertil. věku (15-49 let)	12,6	67	└ léčebny pro dlouhodobě nemocné	-
	z toho:		68	└ léčebny tuberkulózy a respirač. nemocí	-
28	└ umělá přerušování těhotenství (UPT)	174	69	└ psychiatrické léčebny	-
29	na 1 000 žen fertilního věku	8,1	70	└ lázeňské léčebny	-
30	Procento žen užívající antikoncepci	.	71	└ ostatní lůžková zařízení	-
31	Sňatky	373	<b>72 Lékaři, vč. zubních lékařů (PP)</b>		
32	na 1 000 obyvatel	4,3	73	Lůžková péče celkem	50,75
33	Rozvody	238		v tom:	
34	na 1 000 obyvatel	2,7	74	└ nemocnice	50,75
<b>35 Počty zdravotnických zařízení</b>			75	└ léčebny pro dlouhodobě nemocné	-
36	Nemocnice celkem	1	76	└ léčebny tuberkulózy a respirač. nemocí	-
	z toho:		77	└ psychiatrické léčebny	-
37	└ nemocnice následné péče	-	78	└ lázeňské léčebny	-
38	└ nemocnice privátní	-	79	└ ostatní lůžková zařízení	-
39	└ z toho: následné péče	-			
40	Léčebny pro dlouhodobě nemocné	-			

## Zdravotnictví okresu Vyškov

<b>72 Lékaři, vč. zubních lékařů (PP) - pokračování</b>			<b>119 Průměrná měsíční mzda v Kč (zákon č. 143/1992 Sb.)</b>		
80	Ambulantní péče (vč. SVLS) celkem	191,55	120	Celkem	18 551
	v tom:			z toho:	
81	ambulantní části nemocnic	39,55	121	lékaři a zubní lékaři	39 075
82	ambulantní části ost. lůžkových zařízení	-	122	ZPBD	18 234
83	samostatná ambulantní zařízení celkem	152,00		z toho:	
	z toho:		123	všeobecné sestry a porodní asistentky	18 252
84	praktičtí lékaři pro dospělé	37,00	<b>124 Průměrná měsíční mzda v Kč (zákon č. 1/1992 Sb.)</b>		
85	praktičtí lékaři pro děti a dorost	18,00	125	Celkem	15 282
86	praktičtí zubní lékaři	41,84		z toho:	
87	praktičtí ženští lékaři	6,75	126	lékaři a zubní lékaři	19 957
88	lékaři specialisté (vyjma SVLS)	35,32	127	všeobecné sestry a porodní asistentky	13 897
89	Společ. vyšetřovací a léčebné složky (SVLS)	13,00	<b>128 Počet ambulantních ošetření (bez SVLS, ZZS a AR)</b>		
90	Ostatní zdravotnická zařízení	12,20	129	Ošetření (vyšetření) v ambulantní péči	1 127 294
<b>91 Evidenční počet zaměstnanců a zaměstnavatelé (PP)</b>			130	na 1 obyvatele	12,9
92	Pracovníci celkem	1 393,94	<b>131 Zdravotní stav</b>		
	v tom:		132	Hospitalizovaní v nem. na 100 000 obyv.	24 049
93	lékaři	208,78	133	Pracovní neschopnost	
94	zubní lékaři	45,72	134	poč. hlášených případů na 100 nem. poj.	68,1
95	farmaceuti	39,40	135	průměrné % pracovní neschopnosti	5,685
96	ostatní odborní pracovníci ve zdravotnictví		136	Nově hlášená vybraná onemocnění	
	v tom:		137	jiné infekce způsob. salmonelami (A02)	299
97	ZPBD	608,06	138	TBC celkem (A15-19)	8
	z toho:		139	z toho: dýchacího ústrojí (A15-16)	8
98	všeobecné sestry a porodní asistentky	488,88	140	syfilis (A50-53)	1
99	ZPSZ	42,94	141	gonokoková infekce (A54)	3
100	ZPOD	136,57	142	virová encefalitida přen. klíšťaty (A84)	1
101	jiní odborní pracovníci (JOP) a dentisté	4,25	143	infekční mononukleóza (B27)	19
102	pedagogičtí pracovníci	-	144	bakteriální meningitida (G00)	1
103	technicko-hospodářští pracovníci (THP)	100,22	145	Nově hlášené případy zhoub. novotvarů a novotvarů in situ (C00-97, D00-09) (r.2003)	519
104	dělníci a provozní pracovníci	208,00		z toho:	
<b>105 Smluvní pracovníci (PP) ve zdravotnictví</b>			146	ZN plic - muži (C33-34)	35
106	Pracovníci celkem	25,34	147	ZN prsu - ženy (C50)	43
	v tom:		148	ZN kolorekta - muži (C18-21)	38
107	lékaři	7,80	149	ZN kolorekta - ženy (C18-21)	15
108	zubní lékaři	0,35	150	Počet živě naroz. dětí s vroz. vadou (r.2004)	48
109	farmaceuti	-	151	Počet dispenzar. onemocnění dětí a dorostu	5 763
110	ostatní odborní pracovníci ve zdravotnictví		152	Počet dispenzarizovaných u PL pro dospělé	
	v tom:			pro:	
111	ZPBD	7,25	153	hypertenzní nemoci (I10-15)	12 382
	z toho:		154	ischemické nemoci srdeční (I20-25)	5 929
112	všeobecné sestry a porodní asistentky	7,20	155	cévní nemoci mozku (I60-69)	2 227
113	ZPSZ	0,35	156	Počet léčených diabetiků k 31.12.	3 643
114	ZPOD	6,05			
115	jiní odborní pracovníci (JOP) a dentisté	-			
116	pedagogičtí pracovníci	-			
117	technicko-hospodářští pracovníci (THP)	0,60			
118	dělníci a provozní pracovníci	2,94			

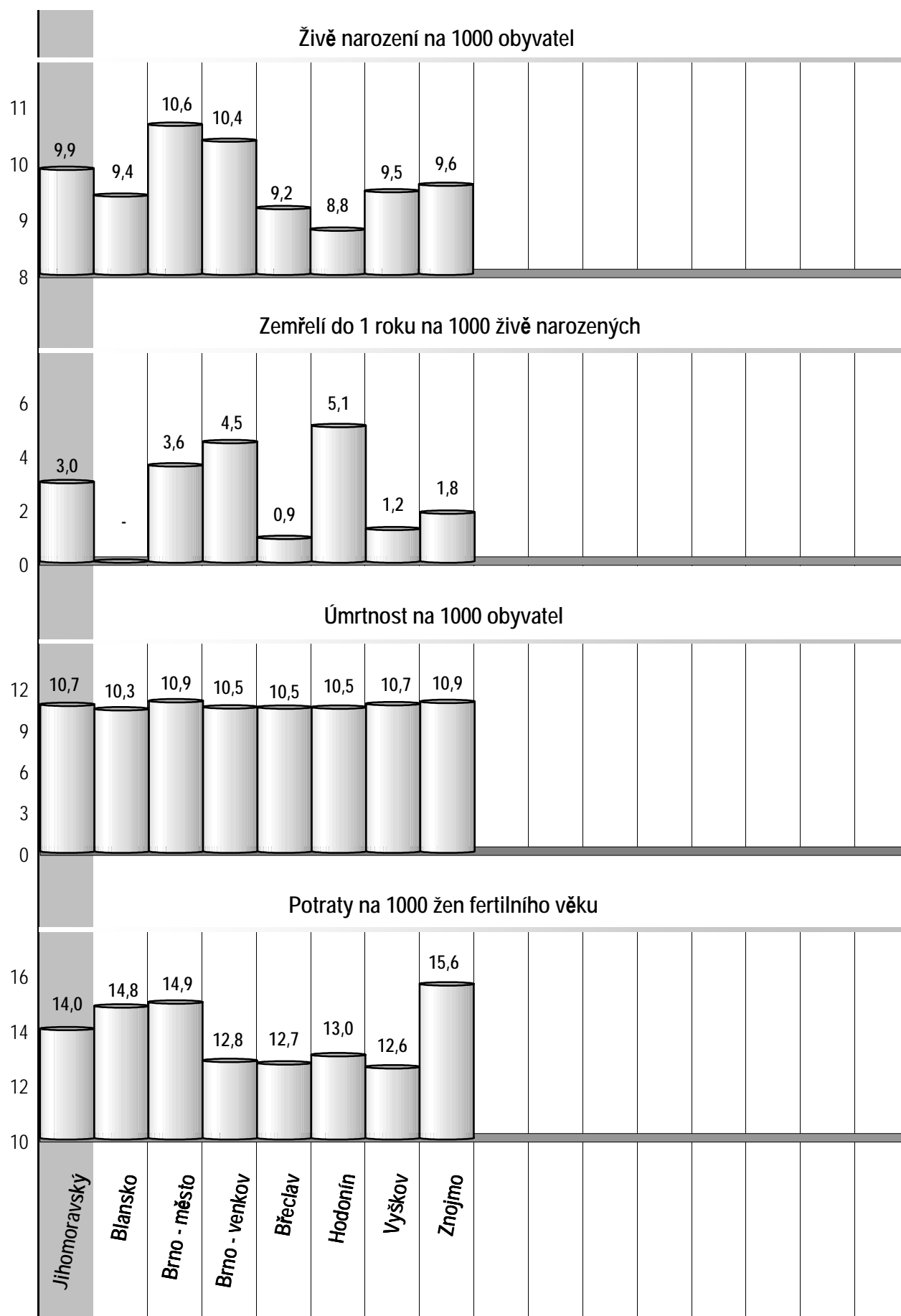
## Zdravotnictví okresu Znojmo

<b>1 Demografie</b>			<b>35 Počty zdravotnických zařízení - pokračování</b>		
2	Počet obyvatel k 1.7.	114 281	41	Léčebny tuberkulózy a respiračních nemocí	-
3	└ z toho: ženy	58 146	42	Psychiatrické léčebny	-
4	Počet obyvatel k 31.12.	114 262	43	Lázeňské léčebny	-
	z toho:		44	Ostatní lůžková zařízení	-
5	└ ženy celkem	58 105	45	Samostatná ambulantní zařízení	194
6	└└ z toho: ženy 15-49 let	28 336	46	Kojenecké ústavy a dětské domovy	-
7	└ děti (0-14 let)	17 662	47	Dětská centra a stacionáře	1
8	└ dorost (15-19 let)	7 707	48	Stacionáře pro dospělé	-
9	Index stáří	86,8	49	Zvláštní zdravotnická zařízení - ostatní	4
10	Mrtvě narození	2	50	Lékárny (vč. OOVL)	21
11	Živě narození	1 095	51	Výdejny zdravotnických prostředků	-
12	na 1000 obyvatel	9,6	52	Orgány ochrany veřejného zdraví	-
13	Zemřelí do 28 dnů	2		z toho:	
14	na 1 000 živě narozených	1,8	53	└ zdravotní ústav	-
15	Zemřelí do 1 roku	2	54	└ krajská hygienická stanice	-
16	na 1 000 živě narozených	1,8	55	Ostatní zdravotnická zařízení	-
17	Zemřelí celkem	1 243	<b>56 Lékařská péče celkem</b>		
18	na 1 000 obyvatel	10,9	57	Počet obyvatel na 1 lékárnu (vč. OOVL)	5 441
	z toho:		58	Farmaceuti (přepočtený počet)	47,54
19	└ novotvary	332	59	Farmaceutičtí asistenti (přepočtený počet)	44,64
20	└ nemoci oběhové	670	60	Počet expedovaných receptů a poukazů	1 007 009
21	└ poranění a otravy	62	61	Tržby za léčiva a zdrav.prostředky na 1 ob.	4 290
22	└└ z toho: sebevraždy	12	<b>62 Lůžka</b>		
23	Standardizovaná úmrtnost celkem	880,0	63	Lůžka celkem	700
	z toho:			v tom:	
24	└ muži	1 183,2	64	└ nemocnice celkem	700
25	└ ženy	643,1	65	└└ na 10 tis. obyv. k 31.12.	61,3
26	Potraty celkem	444	66	└└ z toho: privátní nemocnice	-
27	na 1 000 žen fertil. věku (15-49 let)	15,6	67	└ léčebny pro dlouhodobě nemocné	-
	z toho:		68	└ léčebny tuberkulózy a respirač. nemocí	-
28	└ umělá přerušeni těhotenství (UPT)	297	69	└ psychiatrické léčebny	-
29	na 1 000 žen fertilního věku	10,4	70	└ lázeňské léčebny	-
30	Procento žen užívající antikoncepci	.	71	└ ostatní lůžková zařízení	-
31	Sňatky	555	<b>72 Lékaři, vč. zubních lékařů (PP)</b>		
32	na 1 000 obyvatel	4,9	73	Lůžková péče celkem	86,00
33	Rozvody	292		v tom:	
34	na 1 000 obyvatel	2,6	74	└ nemocnice	86,00
<b>35 Počty zdravotnických zařízení</b>			75	└ léčebny pro dlouhodobě nemocné	-
36	Nemocnice celkem	1	76	└ léčebny tuberkulózy a respirač. nemocí	-
	z toho:		77	└ psychiatrické léčebny	-
37	└ nemocnice následné péče	-	78	└ lázeňské léčebny	-
38	└ nemocnice privátní	-	79	└ ostatní lůžková zařízení	-
39	└└ z toho: následné péče	-			
40	Léčebny pro dlouhodobě nemocné	-			

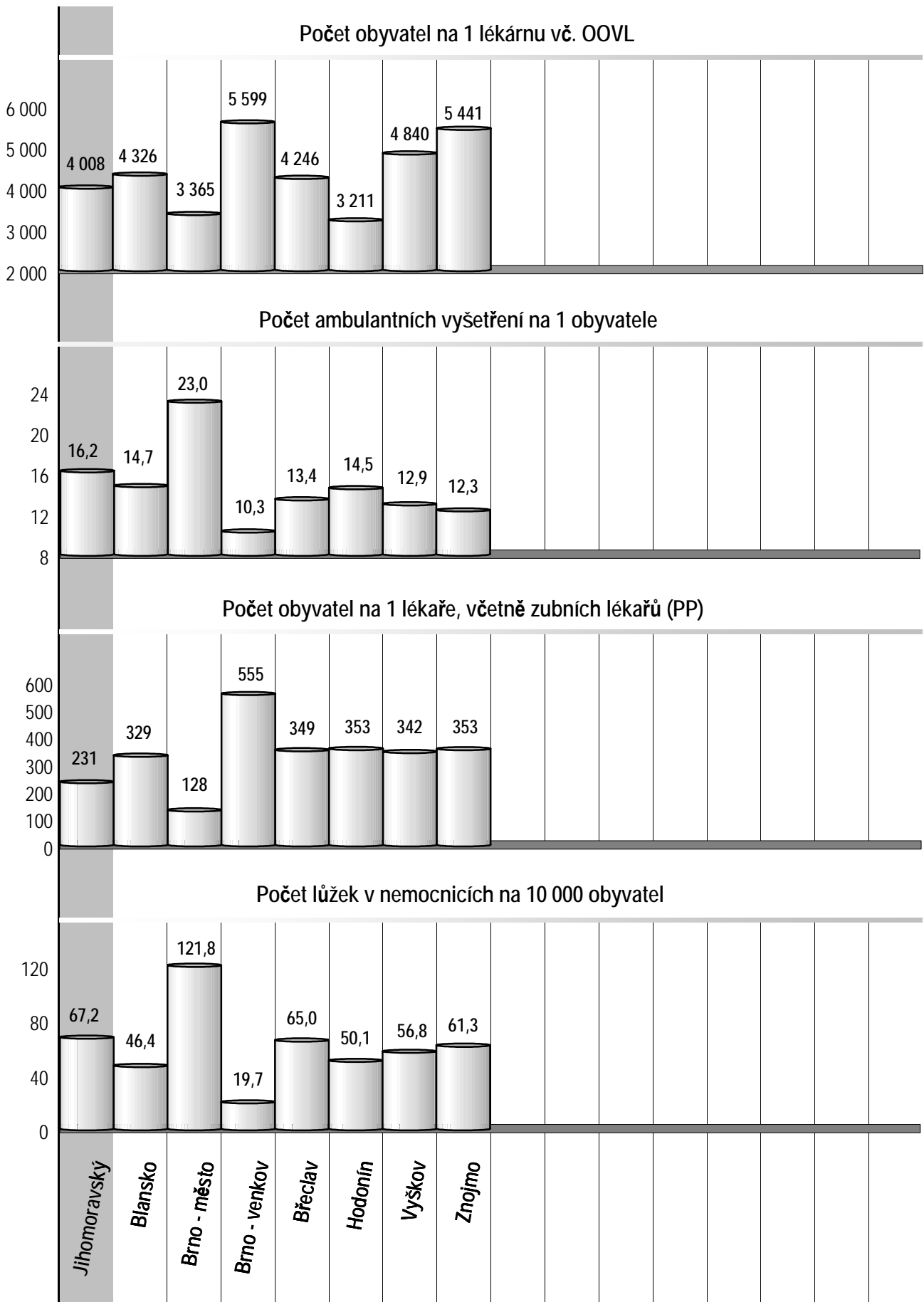


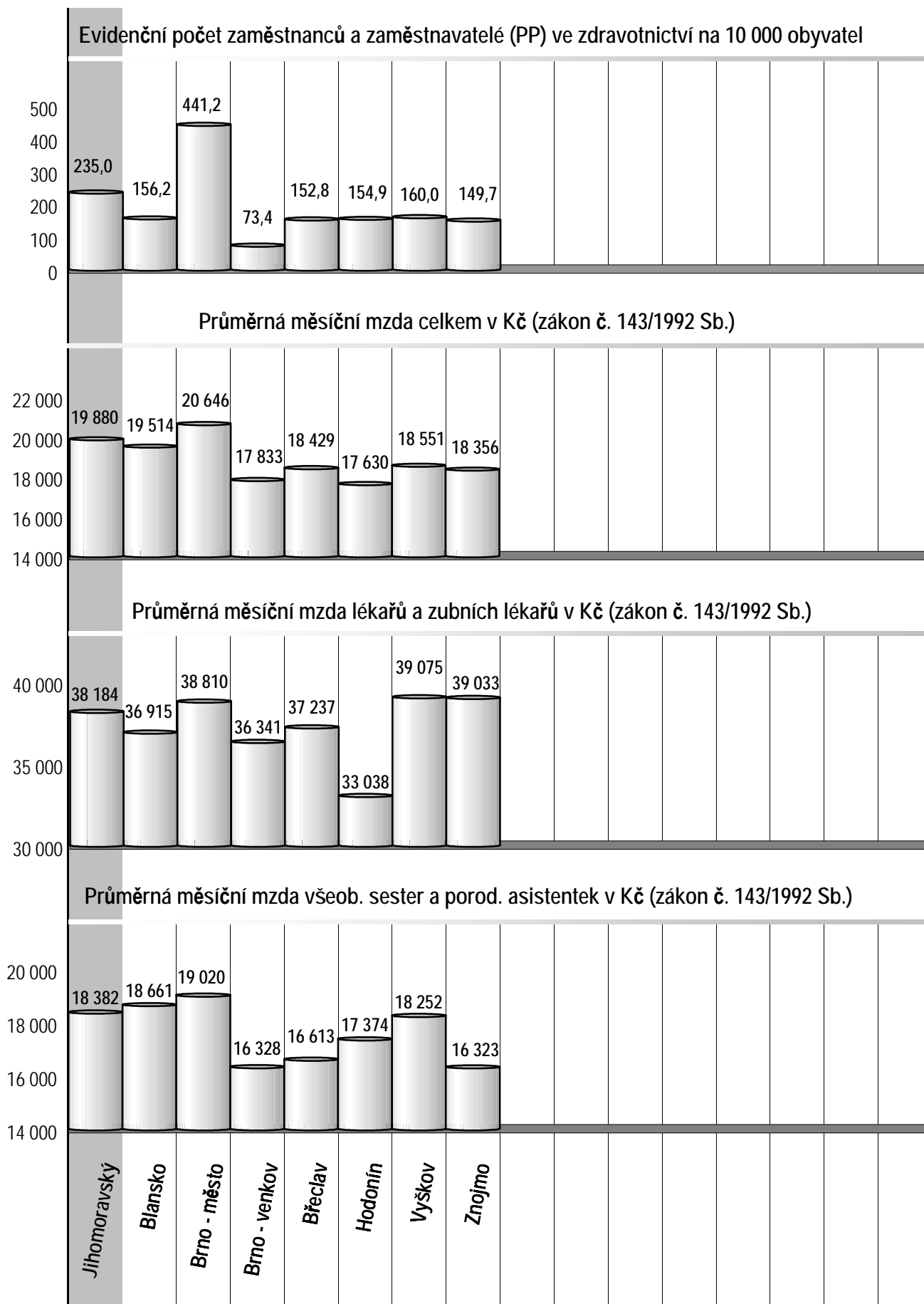
## Zdravotnictví okresu Znojmo

<b>72 Lékaři, vč. zubních lékařů (PP) - pokračování</b>			<b>119 Průměrná měsíční mzda v Kč (zákon č. 143/1992 Sb.)</b>		
80	Ambulantní péče (vč. SVLS) celkem	235,80	120	Celkem	18 356
	v tom:			z toho:	
81	ambulantní části nemocnic	60,15	121	lékaři a zubní lékaři	39 033
82	ambulantní části ost. lůžkových zařízení	-	122	ZPBD	16 569
83	samostatná ambulantní zařízení celkem	175,65		z toho:	
	z toho:		123	všeobecné sestry a porodní asistentky	16 323
84	praktičtí lékaři pro dospělé	50,30	<b>124 Průměrná měsíční mzda v Kč (zákon č. 1/1992 Sb.)</b>		
85	praktičtí lékaři pro děti a dorost	20,00	125	Celkem	16 450
86	praktičtí zubní lékaři	52,70		z toho:	
87	praktičtí ženští lékaři	7,25	126	lékaři a zubní lékaři	-
88	lékaři specialisté (vyjma SVLS)	33,90	127	všeobecné sestry a porodní asistentky	12 130
89	Společ. vyšetřovací a léčebné složky (SVLS)	28,31	<b>128 Počet ambulantních ošetření (bez SVLS, ZZS a AR)</b>		
90	Ostatní zdravotnická zařízení	2,20	129	Ošetření (vyšetření) v ambulantní péči	1 410 172
<b>91 Evidenční počet zaměstnanců a zaměstnavatelé (PP)</b>			130	na 1 obyvatele	12,3
92	Pracovníci celkem	1 710,71	<b>131 Zdravotní stav</b>		
	v tom:		132	Hospitalizovaní v nem. na 100 000 obyv.	27 503
93	lékaři	270,80	133	Pracovní neschopnost	
94	zubní lékaři	53,20	134	poč. hlášených případů na 100 nem. poj.	67,3
95	farmaceuti	50,04	135	průměrné % pracovní neschopnosti	6,235
96	ostatní odborní pracovníci ve zdravotnictví		136	Nově hlášená vybraná onemocnění	
	v tom:		137	jiné infekce způsob. salmonelami (A02)	535
97	ZPBD	860,06	138	TBC celkem (A15-19)	8
	z toho:		139	z toho: dýchacího ústrojí (A15-16)	7
98	všeobecné sestry a porodní asistentky	699,86	140	syfilis (A50-53)	2
99	ZPSZ	42,54	141	gonokoková infekce (A54)	5
100	ZPOD	187,67	142	virová encefalitida přen. klíšťaty (A84)	2
101	jiní odborní pracovníci (JOP) a dentisté	11,57	143	infekční mononukleóza (B27)	48
102	pedagogičtí pracovníci	1,00	144	bakteriální meningitida (G00)	-
103	technicko-hospodářští pracovníci (THP)	87,08	145	Nově hlášené případy zhoub. novotvarů a novotvarů in situ (C00-97, D00-09) (r.2003)	706
104	dělníci a provozní pracovníci	146,75		z toho:	
<b>105 Smluvní pracovníci (PP) ve zdravotnictví</b>			146	ZN plic - muži (C33-34)	55
106	Pracovníci celkem	14,55	147	ZN prsu - ženy (C50)	46
	v tom:		148	ZN kolorekta - muži (C18-21)	58
107	lékaři	5,23	149	ZN kolorekta - ženy (C18-21)	43
108	zubní lékaři	0,20	150	Počet živě naroz. dětí s vroz. vadou (r.2004)	22
109	farmaceuti	-	151	Počet dispenzar. onemocnění dětí a dorostu	6 524
110	ostatní odborní pracovníci ve zdravotnictví		152	Počet dispenzarizovaných u PL pro dospělé	
	v tom:			pro:	
111	ZPBD	5,53	153	hypertenzní nemoci (I10-15)	16 432
	z toho:		154	ischemické nemoci srdeční (I20-25)	7 734
112	všeobecné sestry a porodní asistentky	5,03	155	cévní nemoci mozku (I60-69)	2 073
113	ZPSZ	-	156	Počet léčených diabetiků k 31.12.	7 621
114	ZPOD	3,59			
115	jiní odborní pracovníci (JOP) a dentisté	-			
116	pedagogičtí pracovníci	-			
117	technicko-hospodářští pracovníci (THP)	-			
118	dělníci a provozní pracovníci	-			

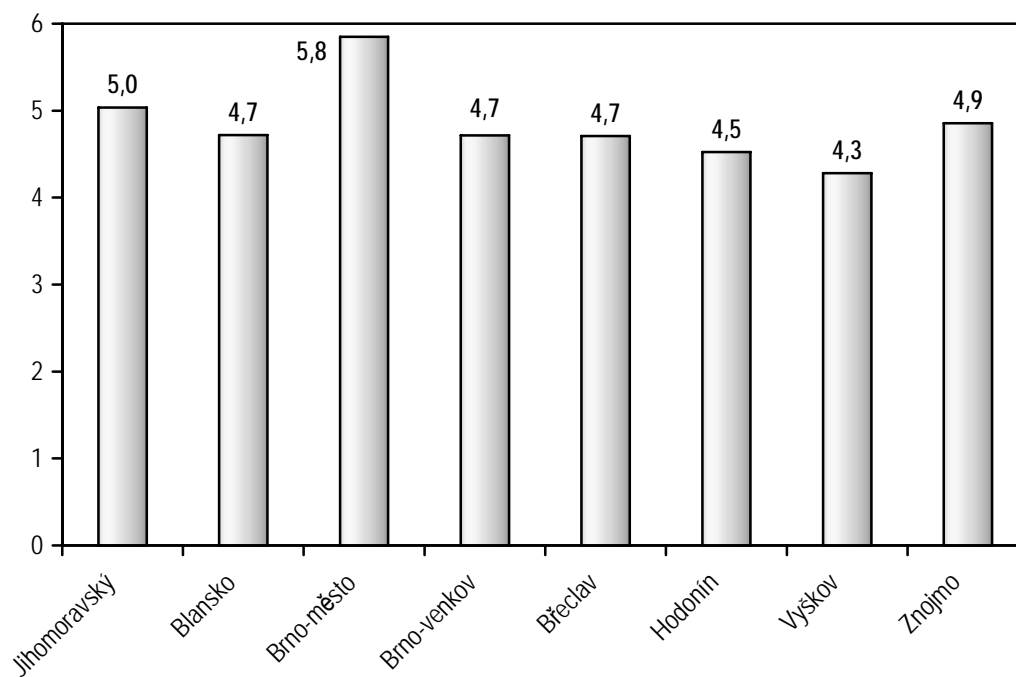




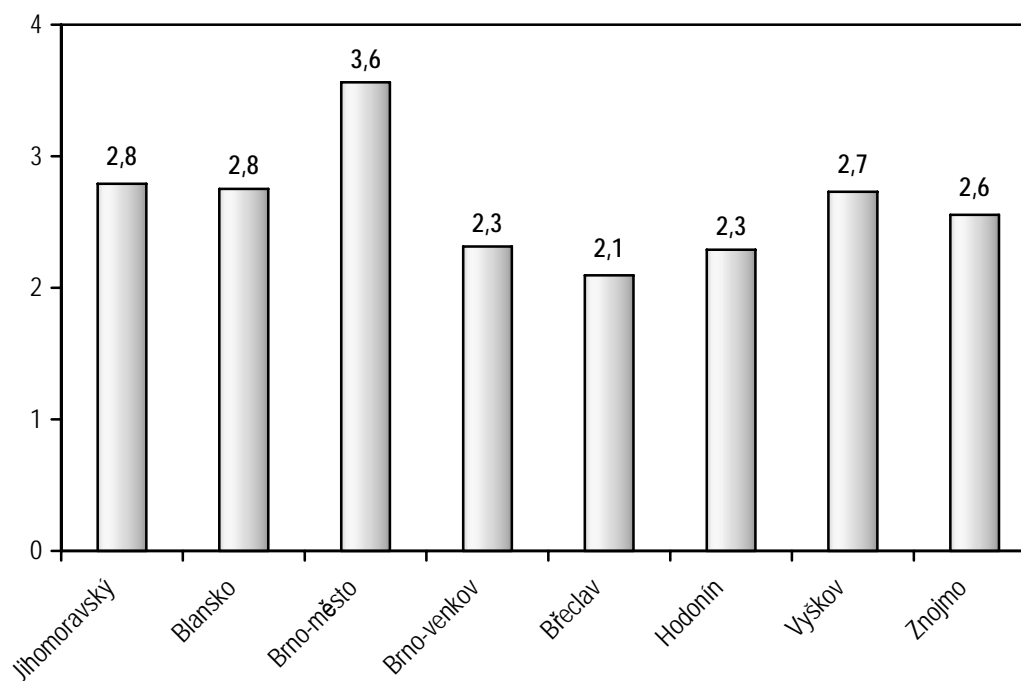




Sňatky na 1000 obyvatel



Rozvody na 1000 obyvatel

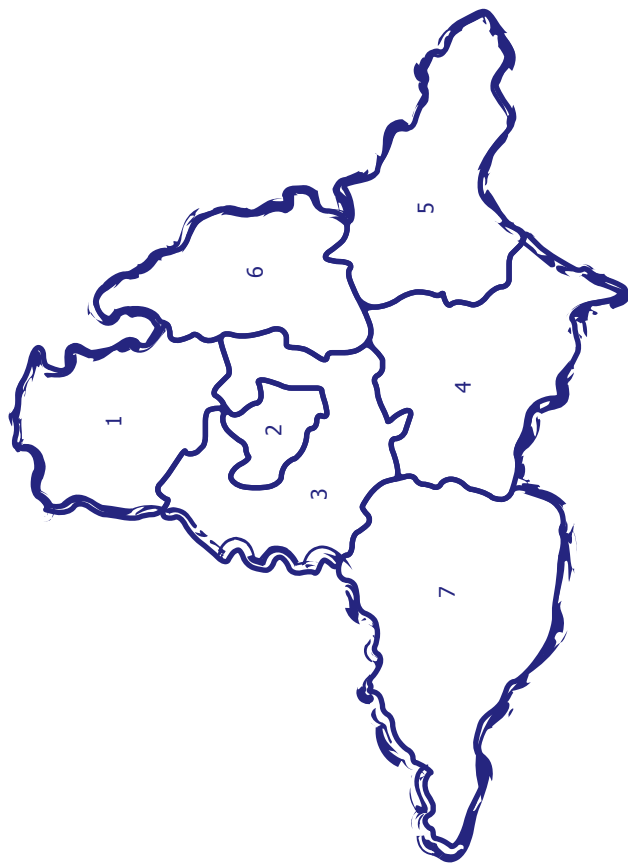




Jihomoravský kraj

Jihomoravský kraj

## Zdravotnictví Jihomoravského kraje 2005



1 Blansko | 2 Brno - město | 3 Brno - venkov | 4 Břeclav | 5 Hodonín  
6 Vyškov | 7 Znojmo