

Zdravotnictví
Jihomoravského kraje 2006

Vydal Ústav zdravotnických informací a statistiky České republiky

Zdravotnictví kraje

Publikace je určena pro rychlou orientaci uživatele o základních charakteristikách zdravotnictví za kraj a jeho jednotlivé okresy. Úvod doplňuje přehled nemocnic a odborných léčebných ústavů rozšířený o základní ukazatele jejich činnosti. Data obsahují informace o obyvatelstvu a jeho pohybu, o síti zdravotnických zařízení a jejich činnosti, dále uvádí informace o pracovnících a mzdách, o personálním vybavení lékařů podle druhu zařízení a o zdravotním stavu obyvatelstva. Publikaci doplňují srovnávací grafy vybraných ukazatelů.

Health Care in Statistical Data Region

The publication facilitates fast information on the basic characteristics of health care in the region and its districts. Introduction is supplemented by a survey of hospitals and specialized therapeutic institutes with basic indicators of their activity. Data concern population and its movement, the network of health establishments and their activities, health personnel and wages, numbers of physicians by types of establishments and the state of health of the population. The publication is supplemented by charts of selected indicators.

© ÚZIS ČR, 2007

ISBN: 978-80-7280-696-6

Obsah

Úvod	5
Definice a vysvětlivky	7
Zkratky, značky v tabulkách	11
Přehled základních ukazatelů o činnosti nemocnic a odborných léčebných ústavů	12

Tabulková část

Zdravotnictví Jihomoravského kraje	18
Zdravotnictví okresu Blansko	20
Zdravotnictví okresu Brno-město	22
Zdravotnictví okresu Brno-venkov	24
Zdravotnictví okresu Břeclav	26
Zdravotnictví okresu Hodonín	28
Zdravotnictví okresu Vyškov	30
Zdravotnictví okresu Znojmo	32

Grafická část

Živě narození na 1 000 obyvatel	34
Zemřelí do 1 roku na 1 000 živě narozených	34
Úmrtnost na 1 000 obyvatel	34
Potraty na 1 000 žen fertilního věku	34
Počet obyvatel na 1 lékárnu vč. OOVL	35
Počet ambulantních ošetření-vyšetření na 1 obyvatele	35
Počet obyvatel na 1 lékaře, včetně zubních lékařů (přepočtený počet)	35
Počet lůžek v nemocnicích na 10 000 obyvatel	35
Evidenční počet zaměstnanců a zaměstnavatelé ve zdravotnictví na 10 000 obyvatel (přepočtený počet)	36
Průměrná měsíční mzda celkem v Kč (zákon č. 143/1992 Sb.).....	36
Průměrná měsíční mzda lékařů a zubních lékařů v Kč (zákon č. 143/1992 Sb.).....	36
Průměrná měsíční mzda všeobecných sester a porodních asistentek v Kč (zákon č. 143/1992 Sb.).....	36
Sňatky na 1 000 obyvatel	37
Rozvody na 1 000 obyvatel	37

Úvod

Publikace Zdravotnictví Jihomoravského kraje je stručným přehledem základních údajů o zdravotnictví v okresech Jihomoravského kraje v roce 2006. Úvodní část popisuje demografickou situaci, uvádí počet obyvatel, počet narozených a zemřelých, sebevražd, potratů, sňatků a rozvodů a základní demografické ukazatele jako je novorozenecká a kojenecká úmrtnost. Další část poskytuje informace o struktuře sítě zdravotnických zařízení na území kraje. Eviduje jejich kapacitu a činnost. V okrese Brno-město ukončila činnost Bakešova nemocnice. Prostory a část pracovníků převzal Masarykův onkologický ústav, další pracovníci a činnost přešla do Nemocnice Ivančice. V okrese Blansko ukončila činnost nemocnice IN Boskovice a.s., která pokračuje jako Nemocnice Boskovice s.r.o. Publikace dále sleduje počet lůžek a lékařů podle druhu zařízení. Lůžka v nemocnicích, z toho lůžka v soukromých nemocnicích, a počet lékařů v lůžkové a ambulantní části nemocnic není uveden za okres Blansko, kde jedna nemocnice neposkytla souhlas k publikování. Tuto část ukazatelů uzavírá přehled průměrné mzdy lékařů, zubních lékařů a vybraných kategorií zdravotnických pracovníků nelékařů a počet ošetření v ambulantní péči. Závěr je věnován zdravotnímu stavu obyvatelstva. Informuje o hospitalizovaných v nemocnicích, popisuje základní ukazatele pracovní neschopnosti, uvádí počet povinně hlášených infekčních onemocnění, vrozených vad, zhoubných novotvarů, dispenzarizovaných dětských pacientů ve věkové skupině 0–14 let a počet léčených diabetiků.

Každý okres je zpracován samostatně, sumární data o kapacitě a činnosti zdravotnických zařízení v okrese jsou doplněna v úvodní části informacemi o jednotlivých nemocnicích a odborných léčebných ústavech, jejichž činnost je charakterizována výčtem lůžkových oddělení a ukazateli lůžkové péče jako je počet lůžek, počet hospitalizovaných, průměrný počet obsazených lůžek, využití lůžek ve dnech, průměrná ošetřovací doba a náklady na jeden ošetřovací den. V přehledu základních ukazatelů o činnosti nemocnic a odborných léčebných ústavů jsou promítnuty změny týkající se ukončených a nově zavedených oddělení a pracovišť zkvalitňujících lékařskou péči.

Publikované údaje o kapacitě a činnosti zdravotnických zařízení se týkají zdravotnických zařízení všech rezortů, v Jihomoravském kraji rezortu zdravotnictví, obrany, vnitra a spravedlnosti. Zdrojem dat je Národní zdravotnický informační systém a Český statistický úřad.

Děkujeme touto cestou ředitelům zdravotnických zařízení za souhlas k publikování údajů v souladu se zákonem č. 89/1995 Sb., o státní statistické službě, ve znění pozdějších předpisů.

Údaje zdravotnických zařízení, která nedala k publikování souhlas, jsou zahrnuty do krajského a okresního sumáře, údaj za okres je publikován pouze tehdy, pokud nelze určit nebo zjistit, kterého zařízení se tento údaj týká.

Pokud není uvedeno jinak, publikované údaje se týkají roku 2006 a jsou napočteny na obyvatelstvo k 1.7.2006. Údaje týkající se zdravotnických zařízení a pracovníků jsou uváděny k 31.12.2006 a jsou napočteny na obyvatelstvo k 31.12.2006.

Zpracoval ÚZIS ČR
Jihomoravský krajský odbor
Výstavní 17/19, 603 00 Brno
telefon: 543 184 164
e-mail: pazourkova@uzis.cz
<http://www.uzis.cz>

Definice pojmů

Index stáří: - počet osob ve věku 65 let a více na 100 osob ve věku 0–14 let (k 31.12.)

Úmrtnost:

specifická - úmrtnost v dané věkové skupině

standardizovaná - úmrtnost teoretické evropské populace („evropského standardu“) vypočtená z jednotlivých specifických úmrtností konkrétní populace

kojenecká - počet zemřelých do 1 roku věku na 1 000 živě narozených

novorozenecká - počet zemřelých do 28 dnů věku na 1 000 živě narozených.

Průměrné procento pracovní neschopnosti - podíl kalendářních dnů pracovní neschopnosti na celkovém kalendářním fondu ve sledovaném období.

Ošetření-vyšetření - za jedno ošetření (vyšetření) se považuje soubor všech výkonů provedených při ošetřování jedné fyzické osoby na témže oddělení (pracovišti) nebo v bytě.

Využití lůžek ve dnech (maximální lůžkové kapacity)

= ošetřovací dny / průměrný počet lůžek

- průměrný počet dnů v roce, kdy je lůžko obsazeno pacientem.

Náklady na ošetřovací den - jde o poměrný údaj, který využívá data z ročního statistického výkazu o ekonomice zdravotnického zařízení a je vypočítán podle následujícího vzorce:

$$L \cdot \{1 + (D + J + N) / (L + A)\} / T$$

Náklady na ošetřovací den za jednotlivá začleněná zařízení jsou k dispozici od roku 2006, kdy se začaly sledovat údaje na výkaze E (MZ) 6-04 a jeho příloze 1 za každé začleněné zařízení zvlášť. Ukazuje se však, že ne všechna zdravotnická zařízení dokážou rozdělit účetnictví (náklady a výnosy) do začleněných zařízení (místo hodnoty je pak uvedena tečka) a uvádí údaje i nadále za právní subjekt jako celek.

L = náklady na lůžkovou zdravotní péči

D = náklady na zdravotní dopravu

J = náklady na jinou zdravotní péči

N = náklady na výkony nezdravotní

A = náklady na ambulantní péči

T = počet ošetřovacích dnů

Tato metoda není zcela exaktní z hlediska ekonomů, ale poskytuje orientační hodnotu nákladů na ošetřovací den.

Pro výpočet nákladů na ošetřovací den v nemocnici v kraji celkem byly zahrnuty všechny nemocnice bez ohledu na souhlas k publikování.

Vysvětlivky

Procento žen užívajících antikoncepci k 31.12. (řádek 30) je uvedeno pouze za kraj, v okrese tento údaj ztrácí vypovídací hodnotu, proto není uveden

= počet žen užívajících antikoncepci hormonální i nitroděložní ve vztahu k počtu žen ve fertilním věku

Tržby za léčiva a zdravotnické prostředky na 1 obyvatele (řádek 61) se uvádějí v tisících Kč.

= za recepty a poukazy vč. doplatků, volný prodej

Ošetření (vyšetření) v ambulantní péči (bez SVLS, ZZS a AR),
Ošetření (vyšetření) v ambulantní péči (bez SVLS, ZZS a AR) na 1 obyvatele (řádek 130, 131)

= včetně vyšetření LSPP

TBC celkem, z toho TBC dýchacího ústrojí (řádek 139, 140)

= TBC nově zjištěná + recidivy, bakteriologicky ověřená i neověřená; údaj za kraj včetně cizinců s krátkodobým pobytem a bezdomovců

Syfilis, Gonokoková infekce (řádek 141, 142)

= údaj bez cizinců s krátkodobým pobytem a bezdomovců

Nově hlášené případy zhoubných novotvarů a novotvarů in situ (řádky 146-150)

**= definitivní údaje za rok 2004;
údaj za kraj včetně bezdomovců**

Počet živě narozených dětí s vrozenou vadou (řádek 151)

= živě narození s vrozenou vadou zjištěnou do 1 roku života - uvádění podle roku narození dítěte, tj. v roce 2005 (včetně živě narozených s vrozenou vadou, za které nebylo odevzdáno Hlášení vrozené vady, ale vada byla uvedena ve Zprávě o novorozenci)

Přepočtený počet pracovníků - součet úvazků jednotlivých pracovníků zdravotnických zařízení, přepočtený podle délky plné týdenní pracovní doby, stanovené pro dané zařízení či pracoviště. Obvyklá délka pracovní doby je 40 hodin týdně, dále to může být 39,5 hodin (pracoviště TRN), nebo 38,75 hodin (2směnný provoz), 37,5 hodin (3směnný nebo nepřetržitý provoz), 33,5 hodin (zdravotní důvody) a nebo 30 hodin (mladiství).

Počet pracovníků ve zdravotnictví zahrnuje:

- zaměstnance v evidenčním počtu
- zaměstnavatele
- smluvní pracovníky.

Evidenční počet zaměstnanců - počet zaměstnanců všech kategorií daného zařízení či pracoviště, kteří jsou k němu v pracovním, služebním či členském poměru (mají pracovní smlouvu na dobu určitou či neurčitou). Do evidenčního počtu se nezapočítávají např. ženy na mateřské dovolené, osoby na rodičovské dovolené.

Zaměstnavatelé - do počtu zaměstnavatelů jsou zahrnuti ti pracovníci, kteří pracují v daném zdravotnickém zařízení a pracují jako:

- fyzické osoby, nezapsané v obchodním ani živnostenském rejstříku, podnikající na základě zvláštních předpisů (zákon č. 455/1991 Sb.) a zaměstnávají v rámci svého podnikání jiné osoby,
- fyzické osoby, nezapsané v obchodním ani živnostenském rejstříku, podnikající na základě zvláštních předpisů (zákon č. 455/1991 Sb.), kteří nezaměstnávají v rámci svého podnikání jiné osoby a pracují na vlastní účet.

Nepatří sem podnikatelé, kteří pouze vlastní zdravotnické zařízení, ale nepracují v něm.

Smluvní pracovníci - jsou pracovníci, kteří pracují v daném zdravotnickém zařízení a nepatří do evidenčního počtu zaměstnanců, tzn., že pracují např.:

- na dohody o pracích konaných mimo pracovní poměr,
- podle § 38 odst. 4 Zákoníku práce dočasně přidělení k výkonu práce do jiné organizace (např. stáže),
- na smlouvu o dílo (dle občanského nebo obchodního zákoníku) či jinou smlouvu,
- jako spolupracující rodinný příslušník.

Kategorie odborných pracovníků ve zdravotnictví jsou určeny:

- zákonem č. 95/2004 Sb., o podmínkách získávání a uznávání odborné způsobilosti a specializované způsobilosti k výkonu zdravotnického povolání lékaře, zubního lékaře a farmaceuta,
- zákonem č. 96/2004 Sb., o podmínkách získávání a uznávání způsobilosti k výkonu nelékařských zdravotnických povolání a k výkonu činností souvisejících s poskytováním zdravotní péče a o změně některých souvisejících zákonů (zákon o nelékařských zdravotnických povoláních).

Kategorie odborných pracovníků ve zdravotnictví a jejich činnosti podle zákona č. 96/2004 Sb.:

- zdravotničtí pracovníci nelékaři s odbornou způsobilostí (ZPBD) - § 5 až § 21, v publikaci je kategorie ZPBD rozdělena na:
 - všeobecné sestry, porodní asistentky (§ 5 a § 6),
 - ostatní zdravotničtí pracovníci nelékaři s odbornou způsobilostí (§ 7 až § 21),
- zdravotničtí pracovníci nelékaři s odbornou a specializovanou způsobilostí (ZPSZ) - § 22 až § 28,
- zdravotničtí pracovníci nelékaři pod odborným dohledem nebo přímým vedením (ZPOD) - § 29 až § 42,
- jiní odborní pracovníci nelékaři s odbornou způsobilostí (JOP) - § 43.

Odměňování ve zdravotnictví:

- Podle **zákona č. 143/1992 Sb.**, ve znění pozdějších předpisů jsou odměňováni zaměstnanci ve zdravotnických organizacích přímo řízených MZ a v organizacích řízených územními orgány, tj. kraji, městy a obcemi. Jedná se o příspěvkové organizace a organizační složky státu.
- Podle **zákona č. 1/1992 Sb.**, ve znění pozdějších předpisů jsou odměňováni zaměstnanci v privátních zdravotnických zařízeních, tj. ve zdravotnických zařízeních zřízených fyzickou osobou, církví, jinou právnickou osobou, a zaměstnanci všech lázeňských organizací.

Při výpočtu průměrné mzdy se vychází ze souboru zařízení, který tvoří všechna lůžková zařízení včetně lázní a 5% výběr ambulantních zdravotnických zařízení.

Zkratky

AR	anesteziologicko-resuscitační (oddělení)
LDN	léčebna pro dlouhodobě nemocné
LSPP	lékařská služba první pomoci
OOVL	odloučená oddělení výdeje léčiv
PL	praktický lékař
PP	přepočtený počet
SVLS	společné vyšetřovací a léčebné složky
TBC	tuberkulóza
TRN	TBC + respirační nemoci
UPT	umělé přerušování těhotenství
ZZS	zdravotnická záchranná služba

Značky v tabulkách

Ležatá čárka (-)	v tabulce na místě čísla značí, že se jev nevyskytoval.
Nula (0; 0,0; 0,00)	znamená, že se jev vyskytl, ale hodnota vypočteného ukazatele je menší než polovina jednotky použité v tabulce.
Tečka (.)	na místě čísla značí, že údaj není k dispozici nebo je nespolehlivý.
Ležatý křížek (x)	značí, že zápis není možný z logických důvodů.
Stříška (^)	ke zveřejnění údajů nebyl dán souhlas.

Zdravotnická zařízení - Jihomoravský kraj**Jihomoravský kraj****Nemocnice celkem**

Počet		Prům. obsazená lůžka na 1 úvazek		Využití lůžek ve dnech	Průměrná ošetřovací doba	Náklady na 1 ošetřovací den
lůžek k 31.12.	hospitalizovaných	lékaře/den	sestry u lůžka/den			
8 012	267 282	5,2	1,5	283,5	8,5	4 053

OLÚ - celkem

Počet		Prům. obsazená lůžka na 1 úvazek		Využití lůžek ve dnech	Průměrná ošetřovací doba	Náklady na 1 ošetřovací den
lůžek k 31.12.	hospitalizovaných	lékaře/den	sestry u lůžka/den			
1 411	9 135	20,1	2,9	333,9	51,6	1 166

Blansko**Nemocnice Boskovice, s.r.o.**

Počet		Prům. obsazená lůžka na 1 úvazek		Využití lůžek ve dnech	Průměrná ošetřovací doba	Náklady na 1 ošetřovací den
lůžek k 31.12.	hospitalizovaných	lékaře/den	sestry u lůžka/den			
269	10 903	6,6	1,6	299,5	7,6	2 756

interna (72, z toho JIP 6), pediatrie (49, z toho JIP 4, novorozenecké 14), gynekologie (44, z toho porodnice 14), chirurgie (72, z toho JIP 6), AR (5), ortopedie (27)

OLÚ - Nemocnice Milosrdných bratří Letovice, p.o.

Počet		Prům. obsazená lůžka na 1 úvazek		Využití lůžek ve dnech	Průměrná ošetřovací doba	Náklady na 1 ošetřovací den
lůžek k 31.12.	hospitalizovaných	lékaře/den	sestry u lůžka/den			
120	758	16,8	3,1	332,2	52,6	1 161

ošetřovatelská péče (120)

OLÚ - Dětská léčebna se speleoterapií, p.o., Ostrov u Macochy

Počet		Prům. obsazená lůžka na 1 úvazek		Využití lůžek ve dnech	Průměrná ošetřovací doba	Náklady na 1 ošetřovací den
lůžek k 31.12.	hospitalizovaných	lékaře/den	sestry u lůžka/den			
42	625	14,9	3,3	271,1	18,2	1 206

TRN (42)

OLÚ - Dětská ozdravovna Křetín, p.o.

Počet		Prům. obsazená lůžka na 1 úvazek		Využití lůžek ve dnech	Průměrná ošetřovací doba	Náklady na 1 ošetřovací den
lůžek k 31.12.	hospitalizovaných	lékaře/den	sestry u lůžka/den			
70	872	60,9	5,4	253,9	20,4	681

bez specifikace (70)

Nemocnice Blansko

Počet		Prům. obsazená lůžka na 1 úvazek		Využití lůžek ve dnech	Průměrná ošetřovací doba	Náklady na 1 ošetřovací den
lůžek k 31.12.	hospitalizovaných	lékaře/den	sestry u lůžka/den			
^	^	^	^	^	^	^

Zdravotnická zařízení - Jihomoravský kraj

OLÚ - Dětská léčebna pohybových poruch, p.o., Boskovice

Počet		Prům. obsazená lůžka na 1 úvazek		Využití lůžek ve dnech	Průměrná ošetřovací doba	Náklady na 1 ošetřovací den
lůžek k 31.12.	hospitalizovaných	lékaře/den	sestry u lůžka/den			
^	^	^	^	^	^	^

Brno - město

Fakultní nemocnice U sv. Anny, Brno

Počet		Prům. obsazená lůžka na 1 úvazek		Využití lůžek ve dnech	Průměrná ošetřovací doba	Náklady na 1 ošetřovací den
lůžek k 31.12.	hospitalizovaných	lékaře/den	sestry u lůžka/den			
970	30 371	4,3	1,1	260,7	8,3	7 514

interna (212, z toho JIP 36), neurologie (72, z toho JIP 6), chirurgie (163, z toho JIP 28), neurochirurgie (32, z toho JIP 11), plastická chirurgie (75, z toho JIP 5), AR (13), ortopedie (77, z toho JIP 9), urologie (41, z toho JIP 5), ORL (40, z toho JIP 8), oftalmologie (40), dermatovenerologie (40), klinická onkologie (18), rehabilitační (32), ošetřovatelská péče (115)

Fakultní nemocnice Brno

Počet		Prům. obsazená lůžka na 1 úvazek		Využití lůžek ve dnech	Průměrná ošetřovací doba	Náklady na 1 ošetřovací den
lůžek k 31.12.	hospitalizovaných	lékaře/den	sestry u lůžka/den			
2 094	75 980	4,0	1,2	276,8	7,7	5 195

interna (213, z toho JIP 33), geriatric (59), infekční (161, z toho JIP 17), TRN (80, z toho JIP 7, klinická onkologie 21), neurologie (61, z toho JIP 6), psychiatrie (119, z toho JIP 5), pediatrie (124, z toho JIP 33), gynekologie (215, z toho JIP 6, porodnice 76), novorozenecké (120, z toho 45), chirurgie (81, z toho JIP 12), neurochirurgie (56, z toho JIP 15), traumatologie (40, z toho JIP 4), AR (35, z toho JIP 16), ortopedie (105, z toho JIP 13), urologie (59, z toho JIP 6), ORL (36, z toho JIP 5), oftalmologie (29), stomatologie (28), dermatovenerologie (24), klinická onkologie (18), dětská chirurgie (89, z toho JIP 13), rehabilitační (66), dětská onkologie (32, z toho JIP 8, chirurgie 6), dětská dermatovenerologie (12), léčba popálenin (56, z toho JIP 10), dětské oční (28), dětská ORL (33), dětská neurologie (30), ošetřovatelská péče (85)

Centrum kardiovaskulární a transplantační chirurgie, Brno

Počet		Prům. obsazená lůžka na 1 úvazek		Využití lůžek ve dnech	Průměrná ošetřovací doba	Náklady na 1 ošetřovací den
lůžek k 31.12.	hospitalizovaných	lékaře/den	sestry u lůžka/den			
93	2 062	2,2	0,5	273,7	12,3	^

kardiochirurgie (93, z toho JIP 30)

Masarykův onkologický ústav, Brno

Počet		Prům. obsazená lůžka na 1 úvazek		Využití lůžek ve dnech	Průměrná ošetřovací doba	Náklady na 1 ošetřovací den
lůžek k 31.12.	hospitalizovaných	lékaře/den	sestry u lůžka/den			
261	7 297	4,9	2,3	328,9	11,1	6 876

gynekologie (27, z toho JIP 3), chirurgie (83, z toho JIP 3), klinická onkologie (97, z toho JIP 3), radiační onkologie (43), intenzivní péče (11)

Zdravotnická zařízení - Jihomoravský kraj**Nemocnice Milosrdných bratří, p.o., Brno**

Počet		Prům. obsazená lůžka na 1 úvazek		Využití lůžek ve dnech	Průměrná ošetřovací doba	Náklady na 1 ošetřovací den
lůžek k 31.12.	hospitalizovaných	lékaře/den	sestry u lůžka/den			
270	11 907	6,3	1,6	301,8	6,8	1 706

interna (95, z toho JIP 6), gynekologie (63, z toho JIP 3, porodnice 24), novorozenecké (24), chirurgie (83, z toho JIP 6), AR (5)

RTB-Holding, a.s., chirurgické sanatorium, Brno

Počet		Prům. obsazená lůžka na 1 úvazek		Využití lůžek ve dnech	Průměrná ošetřovací doba	Náklady na 1 ošetřovací den
lůžek k 31.12.	hospitalizovaných	lékaře/den	sestry u lůžka/den			
21	845	1,7	0,7	91,1	2,3	.

chirurgie (21)

DELTA, s.r.o., Brno

Počet		Prům. obsazená lůžka na 1 úvazek		Využití lůžek ve dnech	Průměrná ošetřovací doba	Náklady na 1 ošetřovací den
lůžek k 31.12.	hospitalizovaných	lékaře/den	sestry u lůžka/den			
65	3 149	6,4	1,2	311,0	6,4	1 619

chirurgie (65, z toho JIP 6)

Sanatorium HELIOS, s.r.o., Brno

Počet		Prům. obsazená lůžka na 1 úvazek		Využití lůžek ve dnech	Průměrná ošetřovací doba	Náklady na 1 ošetřovací den
lůžek k 31.12.	hospitalizovaných	lékaře/den	sestry u lůžka/den			
11	1 699	3,8	2,9	191,3	1,2	.

gynekologie (11)

Nemocnice-Vazební věznice Brno

Počet		Prům. obsazená lůžka na 1 úvazek		Využití lůžek ve dnech	Průměrná ošetřovací doba	Náklady na 1 ošetřovací den
lůžek k 31.12.	hospitalizovaných	lékaře/den	sestry u lůžka/den			
175	1 404	10,4	2,2	200,1	24,9	.

interna (31), infekční (42), psychiatrie (58), rehabilitační (24), ošetřovatelská péče (20)

Vojenská nemocnice Brno

Počet		Prům. obsazená lůžka na 1 úvazek		Využití lůžek ve dnech	Průměrná ošetřovací doba	Náklady na 1 ošetřovací den
lůžek k 31.12.	hospitalizovaných	lékaře/den	sestry u lůžka/den			
253	5 633	5,1	1,3	248,1	11,1	4 653

interna (73, z toho JIP 7), neurologie (26, z toho JIP 5), psychiatrie (20), chirurgie (60, z toho JIP 8), ORL (25), oftalmologie (25), dermatovenerologie (24)

OLÚ - Psychiatrická léčebna, Brno

Počet		Prům. obsazená lůžka na 1 úvazek		Využití lůžek ve dnech	Průměrná ošetřovací doba	Náklady na 1 ošetřovací den
lůžek k 31.12.	hospitalizovaných	lékaře/den	sestry u lůžka/den			
827	3 633	22,4	2,8	346,2	78,8	1 153

neurologie (47), psychiatrie (780, z toho JIP 10, sexuologie 24, toxikologie 10, AT - návykové nemoci 90)

Zdravotnická zařízení - Jihomoravský kraj**OLÚ - Léčebna pro dlouhodobě nemocné, Brno**

Počet		Prům. obsazená lůžka na 1 úvazek		Využití lůžek ve dnech	Průměrná ošetřovací doba	Náklady na 1 ošetřovací den
lůžek k 31.12.	hospitalizovaných	lékaře/den	sestry u lůžka/den			
243	1 699	19,5	3,5	345,2	49,4	.

ošetřovatelská péče (243)

OLÚ - GABRIELA-o.s. HOSPIC SV. ALŽBĚTY, Brno

Počet		Prům. obsazená lůžka na 1 úvazek		Využití lůžek ve dnech	Průměrná ošetřovací doba	Náklady na 1 ošetřovací den
lůžek k 31.12.	hospitalizovaných	lékaře/den	sestry u lůžka/den			
16	142	10,3	1,8	294,3	33,2	1 844

paliativní péče (16)

Úrazová nemocnice v Brně

Počet		Prům. obsazená lůžka na 1 úvazek		Využití lůžek ve dnech	Průměrná ošetřovací doba	Náklady na 1 ošetřovací den
lůžek k 31.12.	hospitalizovaných	lékaře/den	sestry u lůžka/den			
^	^	^	^	^	^	^

OLÚ - Privátní klinika RIVA, s.r.o., Brno

Počet		Prům. obsazená lůžka na 1 úvazek		Využití lůžek ve dnech	Průměrná ošetřovací doba	Náklady na 1 ošetřovací den
lůžek k 31.12.	hospitalizovaných	lékaře/den	sestry u lůžka/den			
^	^	^	^	^	^	.

OLÚ - BODY estetická chirurgie, s.r.o., Brno

Počet		Prům. obsazená lůžka na 1 úvazek		Využití lůžek ve dnech	Průměrná ošetřovací doba	Náklady na 1 ošetřovací den
lůžek k 31.12.	hospitalizovaných	lékaře/den	sestry u lůžka/den			
^	^	^	^	^	^	.

Brno - venkov**Nemocnice Ivančice, p.o.**

Počet		Prům. obsazená lůžka na 1 úvazek		Využití lůžek ve dnech	Průměrná ošetřovací doba	Náklady na 1 ošetřovací den
lůžek k 31.12.	hospitalizovaných	lékaře/den	sestry u lůžka/den			
244	8 476	7,1	2,0	313,4	9,0	2 315

interna (40), pediatrie (24, z toho novorozenecké 6), gynekologie (27, z toho porodnice 12), chirurgie (55), AR (10), rehabilitační (28), ošetřovatelská péče (60)

Nemocnice Tišnov, p.o.

Počet		Prům. obsazená lůžka na 1 úvazek		Využití lůžek ve dnech	Průměrná ošetřovací doba	Náklady na 1 ošetřovací den
lůžek k 31.12.	hospitalizovaných	lékaře/den	sestry u lůžka/den			
98	2 593	10,2	2,3	329,4	12,5	1 571

interna (50, z toho JIP 5), ošetřovatelská péče (48)

Zdravotnická zařízení - Jihomoravský kraj**OLÚ - Diecézní charita Brno-DLBsH sv. Josefa, Rajhrad**

Počet		Prům. obsazená lůžka na 1 úvazek		Využití lůžek ve dnech	Průměrná ošetřovací doba	Náklady na 1 ošetřovací den
lůžek k 31.12.	hospitalizovaných	lékaře/den	sestry u lůžka/den			
50	449	11,3	1,7	329,2	36,7	.

paliativní péče (50)

Břeclav**Nemocnice Břeclav, p.o.**

Počet		Prům. obsazená lůžka na 1 úvazek		Využití lůžek ve dnech	Průměrná ošetřovací doba	Náklady na 1 ošetřovací den
lůžek k 31.12.	hospitalizovaných	lékaře/den	sestry u lůžka/den			
511	20 425	5,9	1,5	286,4	7,2	2 479

interna (92, z toho JIP 16), infekční (34), TRN (20), neurologie (35, z toho JIP 6), pediatrie (79, z toho JIP 5, novorozenecké 19), gynekologie (47, z toho porodnice 24), chirurgie (84, z toho JIP 13), AR (6, z toho JIP 6), ortopedie (29), urologie (25), ORL (20), dermatovenerologie (20), ošetřovatelská péče (20)

Městská nemocnice Hustopeče, p.o.

Počet		Prům. obsazená lůžka na 1 úvazek		Využití lůžek ve dnech	Průměrná ošetřovací doba	Náklady na 1 ošetřovací den
lůžek k 31.12.	hospitalizovaných	lékaře/den	sestry u lůžka/den			
126	2 876	8,6	2,1	323,8	14,2	1 619

interna (25), chirurgie (25), intenzivní péče (6), ošetřovatelská péče (70)

Nemocnice Valtice, s.r.o.

Počet		Prům. obsazená lůžka na 1 úvazek		Využití lůžek ve dnech	Průměrná ošetřovací doba	Náklady na 1 ošetřovací den
lůžek k 31.12.	hospitalizovaných	lékaře/den	sestry u lůžka/den			
164	449	19,3	4,0	378,4	138,2	1 268

ošetřovatelská péče (164)

Hodonín**Nemocnice TGM Hodonín, p.o.**

Počet		Prům. obsazená lůžka na 1 úvazek		Využití lůžek ve dnech	Průměrná ošetřovací doba	Náklady na 1 ošetřovací den
lůžek k 31.12.	hospitalizovaných	lékaře/den	sestry u lůžka/den			
224	9 598	6,0	1,4	295,0	6,9	3 686

interna (80, z toho JIP 9), pediatrie (19, z toho JIP 4), gynekologie (30), chirurgie (60, z toho JIP 7), AR (4), ošetřovatelská péče (31)

Nemocnice Kyjov, p.o.

Počet		Prům. obsazená lůžka na 1 úvazek		Využití lůžek ve dnech	Průměrná ošetřovací doba	Náklady na 1 ošetřovací den
lůžek k 31.12.	hospitalizovaných	lékaře/den	sestry u lůžka/den			
565	20 625	6,2	1,5	270,9	7,4	2 511

interna (82, z toho JIP 11), infekční (20), TRN (26), neurologie (28), pediatrie (60, z toho JIP 9, novorozenecké 19), gynekologie (56, z toho JIP 3, porodnice 25), chirurgie (69, z toho JIP 8), AR (6), ortopedie (29), urologie (24), ORL (28), oftalmologie (21), dermatovenerologie (20), rehabilitační (20), ošetřovatelská péče (76, z toho rehabilitace 38)

Zdravotnická zařízení - Jihomoravský kraj**Vyškov****Nemocnice Vyškov, p.o.**

Počet		Prům. obsazená lůžka na 1 úvazek		Využití lůžek ve dnech	Průměrná ošetřovací doba	Náklady na 1 ošetřovací den
lůžek k 31.12.	hospitalizovaných	lékaře/den	sestry u lůžka/den			
495	15 482	7,4	2,1	315,2	10,1	2 590

interna (92, z toho JIP 6), TRN (30), neurologie (51, z toho JIP 5), pediatrie (44, z toho JIP 4, novorozenecké 10), gynekologie (55, z toho porodnice 29), chirurgie (96, z toho JIP 6, urologie 20), AR (4), ORL (15), rehabilitační (18), ošetrovatelská péče (90)

Znojmo**Nemocnice Znojmo, p.o.**

Počet		Prům. obsazená lůžka na 1 úvazek		Využití lůžek ve dnech	Průměrná ošetřovací doba	Náklady na 1 ošetřovací den
lůžek k 31.12.	hospitalizovaných	lékaře/den	sestry u lůžka/den			
700	21 632	6,4	1,9	270,4	8,8	2 868

interna (85, z toho JIP 7), infekční (25), TRN (27), neurologie (28), psychiatrie (30), pediatrie (56, z toho JIP 9, novorozenecké 15), gynekologie (51, z toho porodnice 28), chirurgie (90, z toho JIP 8), AR (10), ortopedie (28), urologie (18), ORL (26), oftalmologie (24), dermatovenerologie (12), radiační onkologie (30), rehabilitační (45), ošetrovatelská péče (115)

Zdravotnictví - Jihomoravský kraj

1 Demografie		35 Počty zdravotnických zařízení - pokračování		
2	Počet obyvatel k 1.7.	1 130 990	41 Léčebny tuberkulózy a respiračních nemocí	-
3	└ z toho: ženy	581 777	42 Psychiatrické léčebny	1
4	Počet obyvatel k 31.12.	1 132 563	43 Lázeňské léčebny	1
	z toho:		44 Ostatní lůžková zařízení	7
5	└ ženy celkem	582 161	45 Samostatná ambulantní zařízení	2 583
6	└└ z toho: ženy 15-49 let	276 878	46 Kojenecké ústavy a dětské domovy	3
7	└ děti (0-14 let)	160 256	47 Dětská centra a stacionáře	6
8	└ dorost (15-19 let)	70 862	48 Stacionáře pro dospělé	5
9	Index stáří	106,1	49 Zvláštní zdravotnická zařízení - ostatní	43
10	Mrtvě narození	34	50 Lékárny (vč. OOVL)	296
11	Živě narození	11 512	51 Výdejny zdravotnických prostředků	19
12	na 1000 obyvatel	10,2	52 Orgány ochrany veřejného zdraví	2
13	Zemřeli do 28 dnů	35	z toho:	
14	na 1 000 živě narozených	3,0	53 └ zdravotní ústav	1
15	Zemřeli do 1 roku	43	54 └ krajská hygienická stanice	1
16	na 1 000 živě narozených	3,7	55 Ostatní zdravotnická zařízení	2
17	Zemřeli celkem	11 667	56 Lékárenská péče celkem	
18	na 1 000 obyvatel	10,3	57 Počet obyvatel na 1 lékárně (vč. OOVL)	3 826
	z toho:		58 Farmaceuti (přepočtený počet)	715,32
19	└ novotvary	3 015	59 Farmaceutičtí asistenti (přepočtený počet)	575,68
20	└ nemoci oběhové	6 058	60 Počet expedovaných receptů a poukazů	10 481 919
21	└ poranění a otravy	659	61 Tržby za léčiva a zdrav.prostředky na 1 ob.	6 404
22	└└ z toho: sebevraždy	136	62 Lůžka	
23	Standardizovaná úmrtnost celkem	763,9	63 Lůžka celkem	9 623
	z toho:		v tom:	
24	└ muži	1 016,7	64 └ nemocnice celkem	8 012
25	└ ženy	575,7	65 └ na 10 tis. obyv. k 31.12.	70,7
26	Potraty celkem	3 923	66 └ nem. soukromé (zřiz. fyz. nebo práv. os.)	530
27	na 1 000 žen fertil. věku (15-49 let)	14,1	67 └ léčebny pro dlouhodobě nemocné	363
	z toho:		68 └ léčebny tuberkulózy a respirač. nemocí	-
28	└ umělá přerušování těhotenství (UPT)	2 426	69 └ psychiatrické léčebny	827
29	na 1 000 žen fertilního věku	8,8	70 └ lázeňské léčebny	200
30	Procento žen užívající antikoncepci	52,6	71 └ ostatní lůžková zařízení	221
31	Sňatky	5 859	72 Lékaři, vč. zubních lékařů (PP)	
32	na 1 000 obyvatel	5,2	73 Lůžková péče celkem	1 265,69
33	Rozvody	3 096	v tom:	
34	na 1 000 obyvatel	2,7	74 └ nemocnice	1 196,85
35 Počty zdravotnických zařízení			75 └ léčebny pro dlouhodobě nemocné	18,30
36	Nemocnice celkem	22	76 └ léčebny tuberkulózy a respirač. nemocí	-
	z toho:		77 └ psychiatrické léčebny	34,97
37	└ nemocnice následné péče	1	78 └ lázeňské léčebny	4,49
38	└ nem. soukromé (zřiz. fyz. nebo práv. os.)	5	79 └ ostatní lůžková zařízení	11,08
39	└└ z toho: následné péče	1		
40	Léčebny pro dlouhodobě nemocné	2		

Zdravotnictví - Jihomoravský kraj

72 Lékaři, vč. zubních lékařů (PP) - pokračování			119 Průměrná měsíční mzda v Kč (zákon č. 143/1992 Sb.)		
80	Ambulantní péče (vč. SVLS) celkem	3 485,13	120	Celkem	21 917
	v tom:			z toho:	
81	ambulantní části nemocnic	1 039,27	121	lékaři a zubní lékaři	41 387
82	ambulantní části ost. lůžkových zařízení	11,10	122	všeobecné sestry a porodní asistentky	20 800
83	samostatná ambulantní zařízení celkem	2 434,76	123	ost.zdrav.prac. nelékaři s odb.způsobností	21 993
	z toho:		124 Průměrná měsíční mzda v Kč (zákon č. 1/1992 Sb.)		
84	praktičtí lékaři pro dospělé	532,49	125	Celkem	16 392
85	praktičtí lékaři pro děti a dorost	227,99		z toho:	
86	praktičtí zubní lékaři	639,21	126	lékaři a zubní lékaři	34 172
87	praktičtí ženští lékaři	118,10	127	všeobecné sestry a porodní asistentky	14 853
88	lékaři specialisté (vyjma SVLS)	619,35	128	ost.zdrav.prac. nelékaři s odb.způsobností	16 149
89	Společ. vyšetřovací a léčebné složky (SVLS)	406,05	129 Počet ambulantních ošetření (bez SVLS, ZZS a AR)		
90	Ostatní zdravotnická zařízení	107,95	130	Ošetření (vyšetření) v ambulantní péči	18 031 651
91 Evidenční počet zaměstnanců a zaměstnavatelé (PP)			131	na 1 obyvatele	15,9
92	Pracovníci celkem	26 491,99	132 Zdravotní stav		
	v tom:		133	Hospitalizovaní v nem. na 100 000 obyv.	22 930
93	lékaři	4 098,35	134	Pracovní neschopnost	
94	zubní lékaři	760,42	135	poč. hlášených případů na 100 nem. poj.	61,8
95	farmaceuti	716,40	136	průměrné % pracovní neschopnosti	6,192
96	ostatní odborní pracovníci ve zdravotnictví	16 477,51	137	Nově hlášená vybraná onemocnění	
	v tom:		138	jiné infekce způsob. salmonelami (A02)	3 653
97	ZPBD	12 287,53	139	TBC celkem (A15-19)	135
	z toho:		140	z toho: dýchacího ústrojí (A15-16)	120
98	všeobecné sestry a porodní asistentky	9 633,03	141	syfilis (A50-53)	61
99	ZPSZ	966,22	142	gonokoková infekce (A54)	129
100	ZPOD	2 836,25	143	virová encefalitida přen. klíšťaty (A84)	95
101	jiní odborní pracovníci (JOP) a dentisté	387,51	144	infekční mononukleóza (B27)	402
102	pedagogičtí pracovníci	50,69	145	bakteriální meningitida (G00)	17
103	technicko-hospodářští pracovníci (THP)	2 032,44	146	Nově hlášené případy zhoub. novotvarů a novotvarů in situ (C00-97, D00-09) (r.2004)	7 730
104	dělníci a provozní pracovníci	2 356,18		z toho:	
105 Smluvní pracovníci (PP) ve zdravotnictví			147	ZN plic - muži (C33-34)	413
106	Pracovníci celkem	355,89	148	ZN prsu - ženy (C50)	646
	v tom:		149	ZN kolorekta - muži (C18-21)	473
107	lékaři	160,42	150	ZN kolorekta - ženy (C18-21)	342
108	zubní lékaři	7,14	151	Počet živě naroz. dětí s vroz. vadou (r.2005)	305
109	farmaceuti	8,47	152	Počet dispenzar. onemocnění dětí (0-14 let)	57 826
110	ostatní odborní pracovníci ve zdravotnictví	118,53	153	Počet dispenzarizovaných u PL pro dospělé pro:	
	v tom:		154	hypertenzní nemoci (I10-15)	168 457
111	ZPBD	87,29	155	ischemické nemoci srdeční (I20-25)	89 418
	z toho:		156	cévní nemoci mozku (I60-69)	31 271
112	všeobecné sestry a porodní asistentky	72,07	157	Počet léčených diabetiků k 31.12.	74 238
113	ZPSZ	4,20			
114	ZPOD	24,76			
115	jiní odborní pracovníci (JOP) a dentisté	2,28			
116	pedagogičtí pracovníci	1,06			
117	technicko-hospodářští pracovníci (THP)	31,12			
118	dělníci a provozní pracovníci	29,15			

Zdravotnictví okresu Blansko

1 Demografie			35 Počty zdravotnických zařízení - pokračování		
2	Počet obyvatel k 1.7.	108 452	41	Léčebny tuberkulózy a respiračních nemocí	-
3	└ z toho: ženy	55 238	42	Psychiatrické léčebny	-
4	Počet obyvatel k 31.12.	108 753	43	Lázeňské léčebny	-
	z toho:		44	Ostatní lůžková zařízení	3
5	└ ženy celkem	55 338	45	Samostatná ambulantní zařízení	218
6	└└ z toho: ženy 15-49 let	26 274	46	Kojenecké ústavy a dětské domovy	-
7	└ děti (0-14 let)	15 907	47	Dětská centra a stacionáře	-
8	└ dorost (15-19 let)	6 965	48	Stacionáře pro dospělé	-
9	Index stáří	102,9	49	Zvláštní zdravotnická zařízení - ostatní	5
10	Mrtvě narození	2	50	Lékárny (vč. OOVL)	27
11	Živě narození	1 047	51	Výdejny zdravotnických prostředků	-
12	na 1000 obyvatel	9,7	52	Orgány ochrany veřejného zdraví	-
13	Zemřeli do 28 dnů	3		z toho:	
14	na 1 000 živě narozených	2,9	53	└ zdravotní ústav	-
15	Zemřeli do 1 roku	4	54	└ krajská hygienická stanice	-
16	na 1 000 živě narozených	3,8	55	Ostatní zdravotnická zařízení	-
17	Zemřeli celkem	1 123	56 Lékařská péče celkem		
18	na 1 000 obyvatel	10,4	57	Počet obyvatel na 1 lékárně (vč. OOVL)	4 028
	z toho:		58	Farmaceuti (přepočtený počet)	48,25
19	└ novotvary	273	59	Farmaceutičtí asistenti (přepočtený počet)	41,95
20	└ nemoci oběhové	644	60	Počet expedovaných receptů a poukazů	990 848
21	└ poranění a otravy	67	61	Tržby za léčiva a zdrav.prostředky na 1 ob.	3 716
22	└└ z toho: sebevraždy	17	62 Lůžka		
23	Standardizovaná úmrtnost celkem	792,4	63	Lůžka celkem	744
	z toho:			v tom:	
24	└ muži	1 084,2	64	└ nemocnice celkem	^
25	└ ženy	569,1	65	na 10 tis. obyv. k 31.12.	44,3
26	Potraty celkem	355	66	└ nem. soukromé (zřiz. fyz. nebo práv. os.)	^
27	na 1 000 žen fertil. věku (15-49 let)	13,5	67	└ léčebny pro dlouhodobě nemocné	120
	z toho:		68	└ léčebny tuberkulózy a respirač. nemocí	-
28	└ umělá přerušení těhotenství (UPT)	197	69	└ psychiatrické léčebny	-
29	na 1 000 žen fertilního věku	7,5	70	└ lázeňské léčebny	-
30	Procento žen užívající antikoncepci	.	71	└ ostatní lůžková zařízení	142
31	Sňatky	516	72 Lékaři, vč. zubních lékařů (PP)		
32	na 1 000 obyvatel	4,8	73	Lůžková péče celkem	75,80
33	Rozvody	309		v tom:	
34	na 1 000 obyvatel	2,8	74	└ nemocnice	^
35 Počty zdravotnických zařízení			75	└ léčebny pro dlouhodobě nemocné	6,50
36	Nemocnice celkem	2	76	└ léčebny tuberkulózy a respirač. nemocí	-
	z toho:		77	└ psychiatrické léčebny	-
37	└ nemocnice následné péče	-	78	└ lázeňské léčebny	-
38	└ nem. soukromé (zřiz. fyz. nebo práv. os.)	1	79	└ ostatní lůžková zařízení	4,90
39	└└ z toho: následné péče	-			
40	Léčebny pro dlouhodobě nemocné	1			

Zdravotnictví okresu Blansko

72 Lékaři, vč. zubních lékařů (PP) - pokračování			119 Průměrná měsíční mzda v Kč (zákon č. 143/1992 Sb.)		
80	Ambulantní péče (vč. SVLS) celkem	229,93	120	Celkem	20 891
	v tom:			z toho:	
81	ambulantní části nemocnic	^	121	lékaři a zubní lékaři	38 910
82	ambulantní části ost. lůžkových zařízení	-	122	všeobecné sestry a porodní asistentky	20 873
83	samostatná ambulantní zařízení celkem	182,40	123	ost.zdrav.prac. nelékaři s odb.způsoblostí	21 880
	z toho:		124 Průměrná měsíční mzda v Kč (zákon č. 1/1992 Sb.)		
84	praktičtí lékaři pro dospělé	51,40	125	Celkem	16 151
85	praktičtí lékaři pro děti a dorost	22,25		z toho:	
86	praktičtí zubní lékaři	51,30	126	lékaři a zubní lékaři	35 610
87	praktičtí ženští lékaři	9,90	127	všeobecné sestry a porodní asistentky	14 188
88	lékaři specialisté (vyjma SVLS)	41,55	128	ost.zdrav.prac. nelékaři s odb.způsoblostí	17 094
89	Společ. vyšetřovací a léčebné složky (SVLS)	19,40	129 Počet ambulantních ošetření (bez SVLS, ZZS a AR)		
90	Ostatní zdravotnická zařízení	-	130	Ošetření (vyšetření) v ambulantní péči	1 538 374
91 Evidenční počet zaměstnanců a zaměstnavatelé (PP)			131	na 1 obyvatele	14,2
92	Pracovníci celkem	1 580,06	132 Zdravotní stav		
	v tom:		133	Hospitalizovaní v nem. na 100 000 obyv.	21 667
93	lékaři	252,13	134	Pracovní neschopnost	
94	zubní lékaři	53,60	135	poč. hlášených případů na 100 nem. poj.	64,3
95	farmaceuti	48,75	136	průměrné % pracovní neschopnosti	6,980
96	ostatní odborní pracovníci ve zdravotnictví	923,56	137	Nově hlášená vybraná onemocnění	
	v tom:		138	jiné infekce způsob. salmonelami (A02)	196
97	ZPBD	706,55	139	TBC celkem (A15-19)	12
	z toho:		140	z toho: dýchacího ústrojí (A15-16)	10
98	všeobecné sestry a porodní asistentky	570,32	141	syfilis (A50-53)	2
99	ZPSZ	54,75	142	gonokoková infekce (A54)	5
100	ZPOD	157,26	143	virová encefalitida přen. klíšťaty (A84)	8
101	jiní odborní pracovníci (JOP) a dentisté	5,00	144	infekční mononukleóza (B27)	27
102	pedagogičtí pracovníci	6,00	145	bakteriální meningitida (G00)	-
103	technicko-hospodářští pracovníci (THP)	102,83	146	Nově hlášené případy zhoub. novotvarů a novotvarů in situ (C00-97, D00-09) (r.2004)	675
104	dělníci a provozní pracovníci	193,19		z toho:	
105 Smluvní pracovníci (PP) ve zdravotnictví			147	ZN plic - muži (C33-34)	39
106	Pracovníci celkem	48,47	148	ZN prsu - ženy (C50)	54
	v tom:		149	ZN kolorekta - muži (C18-21)	46
107	lékaři	15,58	150	ZN kolorekta - ženy (C18-21)	24
108	zubní lékaři	-	151	Počet živě naroz. dětí s vroz. vadou (r.2005)	30
109	farmaceuti	1,00	152	Počet dispenzar. onemocnění dětí (0-14 let)	3 685
110	ostatní odborní pracovníci ve zdravotnictví	19,90	153	Počet dispenzarizovaných u PL pro dospělé pro:	
	v tom:		154	hypertenzní nemoci (I10-15)	15 294
111	ZPBD	17,40	155	ischemické nemoci srdeční (I20-25)	9 131
	z toho:		156	cévní nemoci mozku (I60-69)	2 202
112	všeobecné sestry a porodní asistentky	15,90	157	Počet léčených diabetiků k 31.12.	6 788
113	ZPSZ	0,20			
114	ZPOD	2,20			
115	jiní odborní pracovníci (JOP) a dentisté	0,10			
116	pedagogičtí pracovníci	-			
117	technicko-hospodářští pracovníci (THP)	5,05			
118	dělníci a provozní pracovníci	6,94			

Zdravotnictví okresu Brno - město

1 Demografie			35 Počty zdravotnických zařízení - pokračování	
2 Počet obyvatel k 1.7.	366 384		41 Léčebny tuberkulózy a respiračních nemocí	-
3 └ z toho: ženy	192 167		42 Psychiatrické léčebny	1
4 Počet obyvatel k 31.12.	366 680		43 Lázeňské léčebny	-
z toho:			44 Ostatní lůžková zařízení	3
5 └ ženy celkem	192 088		45 Samostatná ambulantní zařízení	1 163
6 └└ z toho: ženy 15-49 let	88 964		46 Kojenecké ústavy a dětské domovy	1
7 └ děti (0-14 let)	47 428		47 Dětská centra a stacionáře	5
8 └ dorost (15-19 let)	20 848		48 Stacionáře pro dospělé	5
9 Index stáří	127,8		49 Zvláštní zdravotnická zařízení - ostatní	8
10 Mrtvě narození	10		50 Lékárny (vč. OOVL)	108
11 Živě narození	4 056		51 Výdejny zdravotnických prostředků	17
12 na 1000 obyvatel	11,1		52 Orgány ochrany veřejného zdraví	2
13 Zemřeli do 28 dnů	12		z toho:	
14 na 1 000 živě narozených	3,0		53 └ zdravotní ústav	1
15 Zemřeli do 1 roku	13		54 └ krajská hygienická stanice	1
16 na 1 000 živě narozených	3,2		55 Ostatní zdravotnická zařízení	2
17 Zemřeli celkem	3 833		56 Lékárenská péče celkem	
18 na 1 000 obyvatel	10,5		57 Počet obyvatel na 1 lékárně (vč. OOVL)	3 395
z toho:			58 Farmaceuti (přepočtený počet)	379,21
19 └ novotvary	1 017		59 Farmaceutičtí asistenti (přepočtený počet)	301,70
20 └ nemoci oběhové	1 825		60 Počet expedovaných receptů a poukazů	4 356 359
21 └ poranění a otravy	201		61 Tržby za léčiva a zdrav.prostředky na 1 ob.	12 332
22 └ z toho: sebevraždy	36		62 Lůžka	
23 Standardizovaná úmrtnost celkem	701,8		63 Lůžka celkem	5 502
z toho:			v tom:	
24 └ muži	891,9		64 └ nemocnice celkem	4 403
25 └ ženy	555,5		65 na 10 tis. obyv. k 31.12.	120,1
26 Potraty celkem	1 401		66 └ nem. soukromé (zřiz. fyz. nebo práv. os.)	97
27 na 1 000 žen fertil. věku (15-49 let)	15,7		67 └ léčebny pro dlouhodobě nemocné	243
z toho:			68 └ léčebny tuberkulózy a respirač. nemocí	-
28 └ umělá přerušení těhotenství (UPT)	894		69 └ psychiatrické léčebny	827
29 na 1 000 žen fertilního věku	10,0		70 └ lázeňské léčebny	-
30 Procento žen užívající antikoncepci	.		71 └ ostatní lůžková zařízení	29
31 Sňatky	2 149		72 Lékaři, vč. zubních lékařů (PP)	
32 na 1 000 obyvatel	5,9		73 Lůžková péče celkem	815,60
33 Rozvody	1 027		v tom:	
34 na 1 000 obyvatel	2,8		74 └ nemocnice	766,65
35 Počty zdravotnických zařízení			75 └ léčebny pro dlouhodobě nemocné	11,80
36 Nemocnice celkem	11		76 └ léčebny tuberkulózy a respirač. nemocí	-
z toho:			77 └ psychiatrické léčebny	34,97
37 └ nemocnice následné péče	-		78 └ lázeňské léčebny	-
38 └ nem. soukromé (zřiz. fyz. nebo práv. os.)	3		79 └ ostatní lůžková zařízení	2,18
39 └ z toho: následné péče	-			
40 Léčebny pro dlouhodobě nemocné	1			

Zdravotnictví okresu Brno - město

72 Lékaři, vč. zubních lékařů (PP) - pokračování		119 Průměrná měsíční mzda v Kč (zákon č. 143/1992 Sb.)		
80	Ambulantní péče (vč. SVLS) celkem	1 955,98	120 Celkem	22 874
	v tom:		z toho:	
81	ambulantní části nemocnic	750,60	121 lékaři a zubní lékaři	42 517
82	ambulantní části ost. lůžkových zařízení	11,10	122 všeobecné sestry a porodní asistentky	21 526
83	samostatná ambulantní zařízení celkem	1 194,28	123 ost.zdrav.prac. nelékaři s odb.způsobností	22 210
	z toho:		124 Průměrná měsíční mzda v Kč (zákon č. 1/1992 Sb.)	
84	praktičtí lékaři pro dospělé	204,11	125 Celkem	17 766
85	praktičtí lékaři pro děti a dorost	77,37	z toho:	
86	praktičtí zubní lékaři	285,64	126 lékaři a zubní lékaři	31 910
87	praktičtí ženští lékaři	59,27	127 všeobecné sestry a porodní asistentky	15 991
88	lékaři specialisté (vyjma SVLS)	338,64	128 ost.zdrav.prac. nelékaři s odb.způsobností	17 150
89	Společ. vyšetřovací a léčebné složky (SVLS)	279,10	129 Počet ambulantních ošetření (bez SVLS, ZZS a AR)	
90	Ostatní zdravotnická zařízení	104,32	130 Ošetření (vyšetření) v ambulantní péči	8 564 389
91 Evidenční počet zaměstnanců a zaměstnavatelé (PP)			131 na 1 obyvatele	23,4
92	Pracovníci celkem	16 347,34	132 Zdravotní stav	
	v tom:		133 Hospitalizovaní v nem. na 100 000 obyv.	21 548
93	lékaři	2 488,69	134 Pracovní neschopnost	
94	zubní lékaři	387,21	135 poč. hlášených případů na 100 nem. poj.	60,3
95	farmaceuti	384,13	136 průměrné % pracovní neschopnosti	5,820
96	ostatní odborní pracovníci ve zdravotnictví	10 307,01	137 Nově hlášená vybraná onemocnění	
	v tom:		138 jiné infekce způsob. salmonelami (A02)	1 130
97	ZPBD	7 583,75	139 TBC celkem (A15-19)	75
	z toho:		140 z toho: dýchacího ústrojí (A15-16)	66
98	všeobecné sestry a porodní asistentky	5 865,00	141 syfilis (A50-53)	26
99	ZPSZ	648,38	142 gonokoková infekce (A54)	75
100	ZPOD	1 727,57	143 virová encefalitida přen. klíšťaty (A84)	44
101	jiní odborní pracovníci (JOP) a dentisté	347,31	144 infekční mononukleóza (B27)	143
102	pedagogičtí pracovníci	42,81	145 bakteriální meningitida (G00)	7
103	technicko-hospodářští pracovníci (THP)	1 435,83	146 Nově hlášené případy zhoub. novotvarů a novotvarů in situ (C00-97, D00-09) (r.2004)	2 952
104	dělníci a provozní pracovníci	1 301,66	z toho:	
105 Smluvní pracovníci (PP) ve zdravotnictví			147 ZN plic - muži (C33-34)	143
106	Pracovníci celkem	191,90	148 ZN prsu - ženy (C50)	252
	v tom:		149 ZN kolorekta - muži (C18-21)	153
107	lékaři	94,88	150 ZN kolorekta - ženy (C18-21)	123
108	zubní lékaři	5,08	151 Počet živě naroz. dětí s vroz. vadou (r.2005)	95
109	farmaceuti	3,28	152 Počet dispenzar. onemocnění dětí (0-14 let)	18 905
110	ostatní odborní pracovníci ve zdravotnictví	54,57	153 Počet dispenzarizovaných u PL pro dospělé pro:	
	v tom:		154 hypertenzní nemoci (I10-15)	65 934
111	ZPBD	37,47	155 ischemické nemoci srdeční (I20-25)	33 453
	z toho:		156 cévní nemoci mozku (I60-69)	13 181
112	všeobecné sestry a porodní asistentky	25,20	157 Počet léčených diabetiků k 31.12.	27 355
113	ZPSZ	3,44		
114	ZPOD	11,86		
115	jiní odborní pracovníci (JOP) a dentisté	1,80		
116	pedagogičtí pracovníci	1,06		
117	technicko-hospodářští pracovníci (THP)	19,73		
118	dělníci a provozní pracovníci	13,30		

Zdravotnictví okresu Brno - venkov

1 Demografie			35 Počty zdravotnických zařízení - pokračování		
2	Počet obyvatel k 1.7.	174 382	41	Léčebny tuberkulózy a respiračních nemocí	-
3	└ z toho: ženy	88 766	42	Psychiatrické léčebny	-
4	Počet obyvatel k 31.12.	175 151	43	Lázeňské léčebny	-
	z toho:		44	Ostatní lůžková zařízení	1
5	└ ženy celkem	89 139	45	Samostatná ambulantní zařízení	307
6	└└ z toho: ženy 15-49 let	42 351	46	Kojenecké ústavy a dětské domovy	-
7	└ děti (0-14 let)	26 587	47	Dětská centra a stacionáře	-
8	└ dorost (15-19 let)	10 967	48	Stacionáře pro dospělé	-
9	Index stáří	97,0	49	Zvláštní zdravotnická zařízení - ostatní	4
10	Mrtvě narození	8	50	Lékárny (vč. OOVL)	33
11	Živě narození	1 920	51	Výdejny zdravotnických prostředků	-
12	na 1000 obyvatel	11,0	52	Orgány ochrany veřejného zdraví	-
13	Zemřeli do 28 dnů	6		z toho:	
14	na 1 000 živě narozených	3,1	53	└ zdravotní ústav	-
15	Zemřeli do 1 roku	8	54	└ krajská hygienická stanice	-
16	na 1 000 živě narozených	4,2	55	Ostatní zdravotnická zařízení	-
17	Zemřeli celkem	1 674	56 Lékařská péče celkem		
18	na 1 000 obyvatel	9,6	57	Počet obyvatel na 1 lékárně (vč. OOVL)	5 308
	z toho:		58	Farmaceuti (přepočtený počet)	60,05
19	└ novotvary	436	59	Farmaceutičtí asistenti (přepočtený počet)	46,05
20	└ nemoci oběhové	808	60	Počet expedovaných receptů a poukazů	1 133 330
21	└ poranění a otravy	91	61	Tržby za léčiva a zdrav.prostředky na 1 ob.	2 452
22	└└ z toho: sebevraždy	13	62 Lůžka		
23	Standardizovaná úmrtnost celkem	719,8	63	Lůžka celkem	392
	z toho:			v tom:	
24	└ muži	967,4	64	└ nemocnice celkem	342
25	└ ženy	530,5	65	na 10 tis. obyv. k 31.12.	19,5
26	Potraty celkem	500	66	└ nem. soukromé (zřiz. fyz. nebo práv. os.)	-
27	na 1 000 žen fertil. věku (15-49 let)	11,9	67	└ léčebny pro dlouhodobě nemocné	-
	z toho:		68	└ léčebny tuberkulózy a respirač. nemocí	-
28	└ umělá přerušení těhotenství (UPT)	296	69	└ psychiatrické léčebny	-
29	na 1 000 žen fertilního věku	7,0	70	└ lázeňské léčebny	-
30	Procento žen užívající antikoncepci	.	71	└ ostatní lůžková zařízení	50
31	Sňatky	896	72 Lékaři, vč. zubních lékařů (PP)		
32	na 1 000 obyvatel	5,1	73	Lůžková péče celkem	42,38
33	Rozvody	475		v tom:	
34	na 1 000 obyvatel	2,7	74	└ nemocnice	38,38
35 Počty zdravotnických zařízení			75	└ léčebny pro dlouhodobě nemocné	-
36	Nemocnice celkem	2	76	└ léčebny tuberkulózy a respirač. nemocí	-
	z toho:		77	└ psychiatrické léčebny	-
37	└ nemocnice následné péče	-	78	└ lázeňské léčebny	-
38	└ nem. soukromé (zřiz. fyz. nebo práv. os.)	-	79	└ ostatní lůžková zařízení	4,00
39	└└ z toho: následné péče	-			
40	Léčebny pro dlouhodobě nemocné	-			

Zdravotnictví okresu Brno - venkov

72 Lékaři, vč. zubních lékařů (PP) - pokračování			119 Průměrná měsíční mzda v Kč (zákon č. 143/1992 Sb.)		
80	Ambulantní péče (vč. SVLS) celkem	267,80	120	Celkem	19 711
	v tom:			z toho:	
81	ambulantní části nemocnic	16,55	121	lékaři a zubní lékaři	38 591
82	ambulantní části ost. lůžkových zařízení	-	122	všeobecné sestry a porodní asistentky	19 099
83	samostatná ambulantní zařízení celkem	251,25	123	ost.zdrav.prac. nelékaři s odb.způsobností	23 009
	z toho:		124 Průměrná měsíční mzda v Kč (zákon č. 1/1992 Sb.)		
84	praktičtí lékaři pro dospělé	72,48	125	Celkem	12 546
85	praktičtí lékaři pro děti a dorost	33,37		z toho:	
86	praktičtí zubní lékaři	72,00	126	lékaři a zubní lékaři	31 860
87	praktičtí ženští lékaři	12,20	127	všeobecné sestry a porodní asistentky	12 659
88	lékaři specialisté (vyjma SVLS)	51,10	128	ost.zdrav.prac. nelékaři s odb.způsobností	11 667
89	Společ. vyšetřovací a léčebné složky (SVLS)	10,20	129 Počet ambulantních ošetření (bez SVLS, ZZS a AR)		
90	Ostatní zdravotnická zařízení	-	130	Ošetření (vyšetření) v ambulantní péči	1 749 781
91 Evidenční počet zaměstnanců a zaměstnavatelé (PP)			131	na 1 obyvatele	10,0
92	Pracovníci celkem	1 286,30	132 Zdravotní stav		
	v tom:		133	Hospitalizovaní v nem. na 100 000 obyv.	22 071
93	lékaři	235,48	134	Pracovní neschopnost	
94	zubní lékaři	74,70	135	poč. hlášených případů na 100 nem. poj.	61,2
95	farmaceuti	57,85	136	průměrné % pracovní neschopnosti	6,802
96	ostatní odborní pracovníci ve zdravotnictví	767,06	137	Nově hlášená vybraná onemocnění	
	v tom:		138	jiné infekce způsob. salmonelami (A02)	558
97	ZPBD	576,59	139	TBC celkem (A15-19)	10
	z toho:		140	z toho: dýchacího ústrojí (A15-16)	9
98	všeobecné sestry a porodní asistentky	433,83	141	syfilis (A50-53)	12
99	ZPSZ	49,30	142	gonokoková infekce (A54)	12
100	ZPOD	135,42	143	virová encefalitida přen. klíšťaty (A84)	26
101	jiní odborní pracovníci (JOP) a dentisté	5,75	144	infekční mononukleóza (B27)	54
102	pedagogičtí pracovníci	-	145	bakteriální meningitida (G00)	3
103	technicko-hospodářští pracovníci (THP)	73,45	146	Nově hlášené případy zhoub. novotvarů a novotvarů in situ (C00-97, D00-09) (r.2004)	1 128
104	dělníci a provozní pracovníci	77,76		z toho:	
105 Smluvní pracovníci (PP) ve zdravotnictví			147	ZN plic - muži (C33-34)	63
106	Pracovníci celkem	27,92	148	ZN prsu - ženy (C50)	106
	v tom:		149	ZN kolorekta - muži (C18-21)	85
107	lékaři	11,53	150	ZN kolorekta - ženy (C18-21)	56
108	zubní lékaři	-	151	Počet živě naroz. dětí s vroz. vadou (r.2005)	44
109	farmaceuti	1,75	152	Počet dispenzar. onemocnění dětí (0-14 let)	9 492
110	ostatní odborní pracovníci ve zdravotnictví	10,15	153	Počet dispenzarizovaných u PL pro dospělé pro:	
	v tom:		154	hypertenzní nemoci (I10-15)	20 950
111	ZPBD	10,07	155	ischemické nemoci srdeční (I20-25)	14 468
	z toho:		156	cévní nemoci mozku (I60-69)	5 441
112	všeobecné sestry a porodní asistentky	10,07	157	Počet léčených diabetiků k 31.12.	10 552
113	ZPSZ	0,08			
114	ZPOD	-			
115	jiní odborní pracovníci (JOP) a dentisté	-			
116	pedagogičtí pracovníci	-			
117	technicko-hospodářští pracovníci (THP)	1,43			
118	dělníci a provozní pracovníci	3,06			

Zdravotnictví okresu Břeclav

1 Demografie			35 Počty zdravotnických zařízení - pokračování		
2	Počet obyvatel k 1.7.	123 101	41	Léčebny tuberkulózy a respiračních nemocí	-
3	└ z toho: ženy	63 003	42	Psychiatrické léčebny	-
4	Počet obyvatel k 31.12.	123 194	43	Lázeňské léčebny	-
	z toho:		44	Ostatní lůžková zařízení	-
5	└ ženy celkem	63 034	45	Samostatná ambulantní zařízení	222
6	└└ z toho: ženy 15-49 let	30 818	46	Kojenecké ústavy a dětské domovy	-
7	└ děti (0-14 let)	17 822	47	Dětská centra a stacionáře	-
8	└ dorost (15-19 let)	8 179	48	Stacionáře pro dospělé	-
9	Index stáří	93,3	49	Zvláštní zdravotnická zařízení - ostatní	8
10	Mrtvě narození	6	50	Lékárny (vč. OOVL)	31
11	Živě narození	1 166	51	Výdejny zdravotnických prostředků	-
12	na 1000 obyvatel	9,5	52	Orgány ochrany veřejného zdraví	-
13	Zemřelí do 28 dnů	3		z toho:	
14	na 1 000 živě narozených	2,6	53	└ zdravotní ústav	-
15	Zemřelí do 1 roku	5	54	└ krajská hygienická stanice	-
16	na 1 000 živě narozených	4,3	55	Ostatní zdravotnická zařízení	-
17	Zemřelí celkem	1 274	56 Lékárenská péče celkem		
18	na 1 000 obyvatel	10,3	57	Počet obyvatel na 1 lékárně (vč. OOVL)	3 974
	z toho:		58	Farmaceuti (přepočtený počet)	55,09
19	└ novotvary	326	59	Farmaceutičtí asistenti (přepočtený počet)	36,83
20	└ nemoci oběhové	675	60	Počet expedovaných receptů a poukazů	1 019 320
21	└ poranění a otravy	76	61	Tržby za léčiva a zdrav.prostředky na 1 ob.	3 680
22	└ z toho: sebevraždy	13	62 Lůžka		
23	Standardizovaná úmrtnost celkem	848,8	63	Lůžka celkem	801
	z toho:			v tom:	
24	└ muži	1 256,7	64	└ nemocnice celkem	801
25	└ ženy	574,2	65	na 10 tis. obyv. k 31.12.	65,0
26	Potraty celkem	391	66	└ nem. soukromé (zřiz. fyz. nebo práv. os.)	164
27	na 1 000 žen fertil. věku (15-49 let)	12,7	67	└ léčebny pro dlouhodobě nemocné	-
	z toho:		68	└ léčebny tuberkulózy a respirač. nemocí	-
28	└ umělá přerušení těhotenství (UPT)	268	69	└ psychiatrické léčebny	-
29	na 1 000 žen fertilního věku	8,7	70	└ lázeňské léčebny	-
30	Procento žen užívající antikoncepci	.	71	└ ostatní lůžková zařízení	-
31	Sňatky	568	72 Lékaři, vč. zubních lékařů (PP)		
32	na 1 000 obyvatel	4,6	73	Lůžková péče celkem	90,01
33	Rozvody	303		v tom:	
34	na 1 000 obyvatel	2,5	74	└ nemocnice	90,01
35 Počty zdravotnických zařízení			75	└ léčebny pro dlouhodobě nemocné	-
36	Nemocnice celkem	3	76	└ léčebny tuberkulózy a respirač. nemocí	-
	z toho:		77	└ psychiatrické léčebny	-
37	└ nemocnice následné péče	1	78	└ lázeňské léčebny	-
38	└ nem. soukromé (zřiz. fyz. nebo práv. os.)	1	79	└ ostatní lůžková zařízení	-
39	└ z toho: následné péče	1			
40	Léčebny pro dlouhodobě nemocné	-			

Zdravotnictví okresu Břeclav

72 Lékaři, vč. zubních lékařů (PP) - pokračování			119 Průměrná měsíční mzda v Kč (zákon č. 143/1992 Sb.)		
80	Ambulantní péče (vč. SVLS) celkem	269,98	120	Celkem	19 980
	v tom:			z toho:	
81	ambulantní části nemocnic	53,27	121	lékaři a zubní lékaři	37 274
82	ambulantní části ost. lůžkových zařízení	-	122	všeobecné sestry a porodní asistentky	18 826
83	samostatná ambulantní zařízení celkem	216,71	123	ost.zdrav.prac. nelékaři s odb.způsobností	23 033
	z toho:		124 Průměrná měsíční mzda v Kč (zákon č. 1/1992 Sb.)		
84	praktičtí lékaři pro dospělé	53,50	125	Celkem	15 855
85	praktičtí lékaři pro děti a dorost	25,00		z toho:	
86	praktičtí zubní lékaři	56,71	126	lékaři a zubní lékaři	32 651
87	praktičtí ženští lékaři	9,90	127	všeobecné sestry a porodní asistentky	15 393
88	lékaři specialisté (vyjma SVLS)	51,55	128	ost.zdrav.prac. nelékaři s odb.způsobností	15 020
89	Společ. vyšetřovací a léčebné složky (SVLS)	23,10	129 Počet ambulantních ošetření (bez SVLS, ZZS a AR)		
90	Ostatní zdravotnická zařízení	-	130	Ošetření (vyšetření) v ambulantní péči	1 587 281
91 Evidenční počet zaměstnanců a zaměstnavatelé (PP)			131	na 1 obyvatele	12,9
92	Pracovníci celkem	1 851,96	132 Zdravotní stav		
	v tom:		133	Hospitalizovaní v nem. na 100 000 obyv.	24 305
93	lékaři	296,28	134	Pracovní neschopnost	
94	zubní lékaři	63,71	135	poč. hlášených případů na 100 nem. poj.	66,2
95	farmaceuti	53,79	136	průměrné % pracovní neschopnosti	6,947
96	ostatní odborní pracovníci ve zdravotnictví	1 181,27	137	Nově hlášená vybraná onemocnění	
	v tom:		138	jiné infekce způsob. salmonelami (A02)	441
97	ZPBD	884,61	139	TBC celkem (A15-19)	9
	z toho:		140	z toho: dýchacího ústrojí (A15-16)	8
98	všeobecné sestry a porodní asistentky	722,30	141	syfilis (A50-53)	15
99	ZPSZ	43,85	142	gonokoková infekce (A54)	10
100	ZPOD	245,07	143	virová encefalitida přen. klíšťaty (A84)	3
101	jiní odborní pracovníci (JOP) a dentisté	7,74	144	infekční mononukleóza (B27)	47
102	pedagogičtí pracovníci	-	145	bakteriální meningitida (G00)	2
103	technicko-hospodářští pracovníci (THP)	105,08	146	Nově hlášené případy zhoub. novotvarů a novotvarů in situ (C00-97, D00-09) (r.2004)	816
104	dělníci a provozní pracovníci	151,83		z toho:	
105 Smluvní pracovníci (PP) ve zdravotnictví			147	ZN plic - muži (C33-34)	43
106	Pracovníci celkem	22,21	148	ZN prsu - ženy (C50)	61
	v tom:		149	ZN kolorekta - muži (C18-21)	50
107	lékaři	13,18	150	ZN kolorekta - ženy (C18-21)	43
108	zubní lékaři	0,43	151	Počet živě naroz. dětí s vroz. vadou (r.2005)	16
109	farmaceuti	1,30	152	Počet dispenzar. onemocnění dětí (0-14 let)	6 670
110	ostatní odborní pracovníci ve zdravotnictví	6,78	153	Počet dispenzarizovaných u PL pro dospělé pro:	
	v tom:		154	hypertenzní nemoci (I10-15)	16 467
111	ZPBD	3,39	155	ischemické nemoci srdeční (I20-25)	8 110
	z toho:		156	cévní nemoci mozku (I60-69)	1 953
112	všeobecné sestry a porodní asistentky	3,04	157	Počet léčených diabetiků k 31.12.	7 508
113	ZPSZ	-			
114	ZPOD	3,27			
115	jiní odborní pracovníci (JOP) a dentisté	0,12			
116	pedagogičtí pracovníci	-			
117	technicko-hospodářští pracovníci (THP)	0,42			
118	dělníci a provozní pracovníci	0,10			

Zdravotnictví okresu Hodonín

1 Demografie			35 Počty zdravotnických zařízení - pokračování		
2	Počet obyvatel k 1.7.	157 138	41	Léčebny tuberkulózy a respiračních nemocí	-
3	└ z toho: ženy	80 114	42	Psychiatrické léčebny	-
4	Počet obyvatel k 31.12.	156 951	43	Lázeňské léčebny	1
	z toho:		44	Ostatní lůžková zařízení	-
5	└ ženy celkem	79 983	45	Samostatná ambulantní zařízení	302
6	└└ z toho: ženy 15-49 let	38 893	46	Kojenecké ústavy a dětské domovy	1
7	└ děti (0-14 let)	22 403	47	Dětská centra a stacionáře	-
8	└ dorost (15-19 let)	10 443	48	Stacionáře pro dospělé	-
9	Index stáří	100,6	49	Zvláštní zdravotnická zařízení - ostatní	2
10	Mrtvě narození	6	50	Lékárny (vč. OOVL)	56
11	Živě narození	1 443	51	Výdejny zdravotnických prostředků	1
12	na 1000 obyvatel	9,2	52	Orgány ochrany veřejného zdraví	-
13	Zemřeli do 28 dnů	6		z toho:	
14	na 1 000 živě narozených	4,2	53	└ zdravotní ústav	-
15	Zemřeli do 1 roku	6	54	└ krajská hygienická stanice	-
16	na 1 000 živě narozených	4,2	55	Ostatní zdravotnická zařízení	-
17	Zemřeli celkem	1 715	56 Lékařská péče celkem		
18	na 1 000 obyvatel	10,9	57	Počet obyvatel na 1 lékárně (vč. OOVL)	2 803
	z toho:		58	Farmaceuti (přepočtený počet)	85,69
19	└ novotvary	418	59	Farmaceutičtí asistenti (přepočtený počet)	69,12
20	└ nemoci oběhové	980	60	Počet expedovaných receptů a poukazů	1 447 297
21	└ poranění a otravy	101	61	Tržby za léčiva a zdrav.prostředky na 1 ob.	4 096
22	└└ z toho: sebevraždy	26	62 Lůžka		
23	Standardizovaná úmrtnost celkem	862,6	63	Lůžka celkem	989
	z toho:			v tom:	
24	└ muži	1 166,6	64	└ nemocnice celkem	789
25	└ ženy	649,7	65	na 10 tis. obyv. k 31.12.	50,3
26	Potraty celkem	535	66	└ nem. soukromé (zřiz. fyz. nebo práv. os.)	-
27	na 1 000 žen fertil. věku (15-49 let)	13,7	67	└ léčebny pro dlouhodobě nemocné	-
	z toho:		68	└ léčebny tuberkulózy a respirač. nemocí	-
28	└ umělá přerušení těhotenství (UPT)	314	69	└ psychiatrické léčebny	-
29	na 1 000 žen fertilního věku	8,0	70	└ lázeňské léčebny	200
30	Procento žen užívající antikoncepci	.	71	└ ostatní lůžková zařízení	-
31	Sňatky	710	72 Lékaři, vč. zubních lékařů (PP)		
32	na 1 000 obyvatel	4,5	73	Lůžková péče celkem	102,81
33	Rozvody	400		v tom:	
34	na 1 000 obyvatel	2,5	74	└ nemocnice	98,32
35 Počty zdravotnických zařízení			75	└ léčebny pro dlouhodobě nemocné	-
36	Nemocnice celkem	2	76	└ léčebny tuberkulózy a respirač. nemocí	-
	z toho:		77	└ psychiatrické léčebny	-
37	└ nemocnice následné péče	-	78	└ lázeňské léčebny	4,49
38	└ nem. soukromé (zřiz. fyz. nebo práv. os.)	-	79	└ ostatní lůžková zařízení	-
39	└└ z toho: následné péče	-			
40	Léčebny pro dlouhodobě nemocné	-			

Zdravotnictví okresu Hodonín

72 Lékaři, vč. zubních lékařů (PP) - pokračování			119 Průměrná měsíční mzda v Kč (zákon č. 143/1992 Sb.)		
80	Ambulantní péče (vč. SVLS) celkem	329,96	120	Celkem	18 862
	v tom:			z toho:	
81	ambulantní části nemocnic	71,10	121	lékaři a zubní lékaři	35 005
82	ambulantní části ost. lůžkových zařízení	-	122	všeobecné sestry a porodní asistentky	19 123
83	samostatná ambulantní zařízení celkem	258,86	123	ost.zdrav.prac. nelékaři s odb.způsobností	20 985
	z toho:		124 Průměrná měsíční mzda v Kč (zákon č. 1/1992 Sb.)		
84	praktičtí lékaři pro dospělé	66,00	125	Celkem	16 108
85	praktičtí lékaři pro děti a dorost	31,00		z toho:	
86	praktičtí zubní lékaři	76,96	126	lékaři a zubní lékaři	36 803
87	praktičtí ženští lékaři	13,53	127	všeobecné sestry a porodní asistentky	15 751
88	lékaři specialisté (vyjma SVLS)	64,54	128	ost.zdrav.prac. nelékaři s odb.způsobností	15 509
89	Společ. vyšetřovací a léčebné složky (SVLS)	33,04	129 Počet ambulantních ošetření (bez SVLS, ZZS a AR)		
90	Ostatní zdravotnická zařízení	1,23	130	Ošetření (vyšetření) v ambulantní péči	2 134 337
91 Evidenční počet zaměstnanců a zaměstnavatelé (PP)			131	na 1 obyvatele	13,6
92	Pracovníci celkem	2 373,82	132 Zdravotní stav		
	v tom:		133	Hospitalizovaní v nem. na 100 000 obyv.	25 133
93	lékaři	354,78	134	Pracovní neschopnost	
94	zubní lékaři	79,22	135	poč. hlášených případů na 100 nem. poj.	66,2
95	farmaceuti	85,45	136	průměrné % pracovní neschopnosti	7,086
96	ostatní odborní pracovníci ve zdravotnictví	1 453,90	137	Nově hlášená vybraná onemocnění	
	v tom:		138	jiné infekce způsob. salmonelami (A02)	666
97	ZPBD	1 093,07	139	TBC celkem (A15-19)	13
	z toho:		140	z toho: dýchacího ústrojí (A15-16)	11
98	všeobecné sestry a porodní asistentky	879,80	141	syfilis (A50-53)	3
99	ZPSZ	84,05	142	gonokoková infekce (A54)	8
100	ZPOD	270,64	143	virová encefalitida přen. klíšťaty (A84)	2
101	jiní odborní pracovníci (JOP) a dentisté	6,14	144	infekční mononukleóza (B27)	41
102	pedagogičtí pracovníci	0,88	145	bakteriální meningitida (G00)	-
103	technicko-hospodářští pracovníci (THP)	130,64	146	Nově hlášené případy zhoub. novotvarů a novotvarů in situ (C00-97, D00-09) (r.2004)	883
104	dělníci a provozní pracovníci	268,95		z toho:	
105 Smluvní pracovníci (PP) ve zdravotnictví			147	ZN plic - muži (C33-34)	43
106	Pracovníci celkem	32,29	148	ZN prsu - ženy (C50)	69
	v tom:		149	ZN kolorekta - muži (C18-21)	53
107	lékaři	16,84	150	ZN kolorekta - ženy (C18-21)	39
108	zubní lékaři	0,31	151	Počet živě naroz. dětí s vroz. vadou (r.2005)	50
109	farmaceuti	0,54	152	Počet dispenzar. onemocnění dětí (0-14 let)	8 642
110	ostatní odborní pracovníci ve zdravotnictví	8,90	153	Počet dispenzarizovaných u PL pro dospělé pro:	
	v tom:		154	hypertenzní nemoci (I10-15)	20 263
111	ZPBD	6,69	155	ischemické nemoci srdeční (I20-25)	10 343
	z toho:		156	cévní nemoci mozku (I60-69)	3 811
112	všeobecné sestry a porodní asistentky	6,49	157	Počet léčených diabetiků k 31.12.	10 758
113	ZPSZ	0,13			
114	ZPOD	1,82			
115	jiní odborní pracovníci (JOP) a dentisté	0,26			
116	pedagogičtí pracovníci	-			
117	technicko-hospodářští pracovníci (THP)	2,88			
118	dělníci a provozní pracovníci	2,82			

Zdravotnictví okresu Vyškov

1 Demografie			35 Počty zdravotnických zařízení - pokračování		
2	Počet obyvatel k 1.7.	87 246	41	Léčebny tuberkulózy a respiračních nemocí	-
3	└ z toho: ženy	44 374	42	Psychiatrické léčebny	-
4	Počet obyvatel k 31.12.	87 443	43	Lázeňské léčebny	-
	z toho:		44	Ostatní lůžková zařízení	-
5	└ ženy celkem	44 460	45	Samostatná ambulantní zařízení	172
6	└└ z toho: ženy 15-49 let	21 398	46	Kojenecké ústavy a dětské domovy	1
7	└ děti (0-14 let)	12 841	47	Dětská centra a stacionáře	-
8	└ dorost (15-19 let)	5 717	48	Stacionáře pro dospělé	-
9	Index stáří	98,1	49	Zvláštní zdravotnická zařízení - ostatní	12
10	Mrtvě narození	1	50	Lékárny (vč. OOVL)	18
11	Živě narození	813	51	Výdejny zdravotnických prostředků	1
12	na 1000 obyvatel	9,3	52	Orgány ochrany veřejného zdraví	-
13	Zemřeli do 28 dnů	4		z toho:	
14	na 1 000 živě narozených	4,9	53	└ zdravotní ústav	-
15	Zemřeli do 1 roku	5	54	└ krajská hygienická stanice	-
16	na 1 000 živě narozených	6,2	55	Ostatní zdravotnická zařízení	-
17	Zemřeli celkem	892	56 Lékařská péče celkem		
18	na 1 000 obyvatel	10,2	57	Počet obyvatel na 1 lékárně (vč. OOVL)	4 858
	z toho:		58	Farmaceuti (přepočtený počet)	38,48
19	└ novotvary	233	59	Farmaceutičtí asistenti (přepočtený počet)	34,48
20	└ nemoci oběhové	498	60	Počet expedovaných receptů a poukazů	656 919
21	└ poranění a otravy	50	61	Tržby za léčiva a zdrav.prostředky na 1 ob.	3 967
22	└└ z toho: sebevraždy	11	62 Lůžka		
23	Standardizovaná úmrtnost celkem	786,7	63	Lůžka celkem	495
	z toho:			v tom:	
24	└ muži	1 056,8	64	└ nemocnice celkem	495
25	└ ženy	597,1	65	na 10 tis. obyv. k 31.12.	56,6
26	Potraty celkem	267	66	└ nem. soukromé (zřiz. fyz. nebo práv. os.)	-
27	na 1 000 žen fertil. věku (15-49 let)	12,5	67	└ léčebny pro dlouhodobě nemocné	-
	z toho:		68	└ léčebny tuberkulózy a respirač. nemocí	-
28	└ umělá přerušení těhotenství (UPT)	168	69	└ psychiatrické léčebny	-
29	na 1 000 žen fertilního věku	7,9	70	└ lázeňské léčebny	-
30	Procento žen užívající antikoncepci	.	71	└ ostatní lůžková zařízení	-
31	Sňatky	446	72 Lékaři, vč. zubních lékařů (PP)		
32	na 1 000 obyvatel	5,1	73	Lůžková péče celkem	57,42
33	Rozvody	263		v tom:	
34	na 1 000 obyvatel	3,0	74	└ nemocnice	57,42
35 Počty zdravotnických zařízení			75	└ léčebny pro dlouhodobě nemocné	-
36	Nemocnice celkem	1	76	└ léčebny tuberkulózy a respirač. nemocí	-
	z toho:		77	└ psychiatrické léčebny	-
37	└ nemocnice následné péče	-	78	└ lázeňské léčebny	-
38	└ nem. soukromé (zřiz. fyz. nebo práv. os.)	-	79	└ ostatní lůžková zařízení	-
39	└└ z toho: následné péče	-			
40	Léčebny pro dlouhodobě nemocné	-			

Zdravotnictví okresu Vyškov

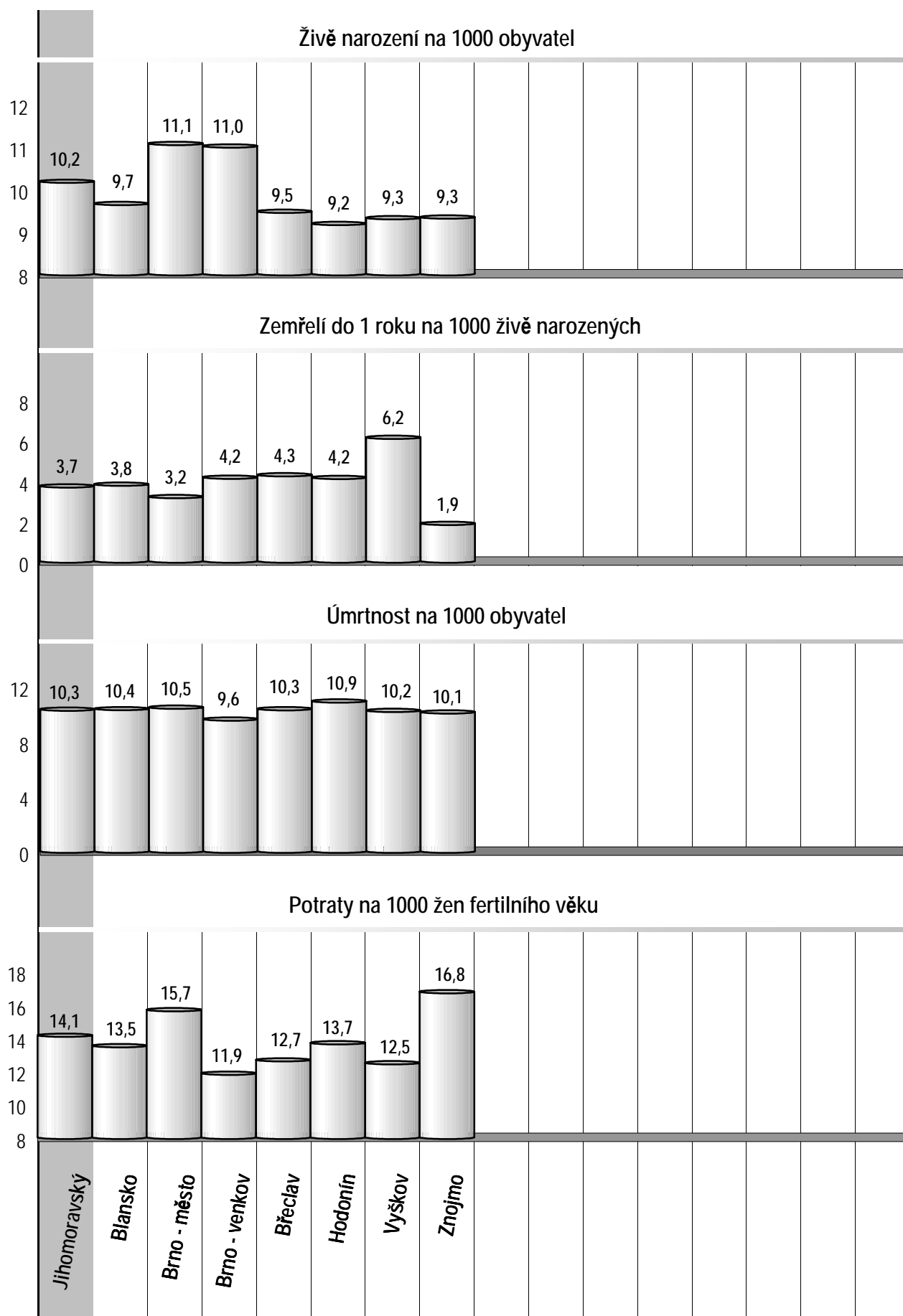
72 Lékaři, vč. zubních lékařů (PP) - pokračování			119 Průměrná měsíční mzda v Kč (zákon č. 143/1992 Sb.)		
80	Ambulantní péče (vč. SVLS) celkem	186,51	120	Celkem	19 472
	v tom:			z toho:	
81	ambulantní části nemocnic	36,15	121	lékaři a zubní lékaři	41 500
82	ambulantní části ost. lůžkových zařízení	-	122	všeobecné sestry a porodní asistentky	19 538
83	samostatná ambulantní zařízení celkem	150,36	123	ost.zdrav.prac. nelékaři s odb.způsobností	19 037
	z toho:		124 Průměrná měsíční mzda v Kč (zákon č. 1/1992 Sb.)		
84	praktičtí lékaři pro dospělé	35,20	125	Celkem	12 121
85	praktičtí lékaři pro děti a dorost	18,00		z toho:	
86	praktičtí zubní lékaři	40,80	126	lékaři a zubní lékaři	25 440
87	praktičtí ženští lékaři	6,80	127	všeobecné sestry a porodní asistentky	13 809
88	lékaři specialisté (vyjma SVLS)	36,47	128	ost.zdrav.prac. nelékaři s odb.způsobností	8 828
89	Společ. vyšetřovací a léčebné složky (SVLS)	12,00	129 Počet ambulantních ošetření (bez SVLS, ZZS a AR)		
90	Ostatní zdravotnická zařízení	0,20	130	Ošetření (vyšetření) v ambulantní péči	1 058 250
91 Evidenční počet zaměstnanců a zaměstnavatelé (PP)			131	na 1 obyvatele	12,1
92	Pracovníci celkem	1 338,36	132 Zdravotní stav		
	v tom:		133	Hospitalizovaní v nem. na 100 000 obyv.	23 532
93	lékaři	198,45	134	Pracovní neschopnost	
94	zubní lékaři	45,68	135	poč. hlášených případů na 100 nem. poj.	61,2
95	farmaceuti	37,88	136	průměrné % pracovní neschopnosti	5,408
96	ostatní odborní pracovníci ve zdravotnictví	748,12	137	Nově hlášená vybraná onemocnění	
	v tom:		138	jiné infekce způsob. salmonelami (A02)	268
97	ZPBD	586,30	139	TBC celkem (A15-19)	7
	z toho:		140	z toho: dýchacího ústrojí (A15-16)	7
98	všeobecné sestry a porodní asistentky	469,54	141	syfilis (A50-53)	-
99	ZPSZ	41,59	142	gonokoková infekce (A54)	6
100	ZPOD	116,23	143	virová encefalitida přen. klíšťaty (A84)	5
101	jiní odborní pracovníci (JOP) a dentisté	4,00	144	infekční mononukleóza (B27)	26
102	pedagogičtí pracovníci	-	145	bakteriální meningitida (G00)	1
103	technicko-hospodářští pracovníci (THP)	96,64	146	Nově hlášené případy zhoub. novotvarů a novotvarů in situ (C00-97, D00-09) (r.2004)	512
104	dělníci a provozní pracovníci	211,59		z toho:	
105 Smluvní pracovníci (PP) ve zdravotnictví			147	ZN plic - muži (C33-34)	34
106	Pracovníci celkem	23,25	148	ZN prsu - ženy (C50)	52
	v tom:		149	ZN kolorekta - muži (C18-21)	42
107	lékaři	5,71	150	ZN kolorekta - ženy (C18-21)	21
108	zubní lékaři	0,92	151	Počet živě naroz. dětí s vroz. vadou (r.2005)	48
109	farmaceuti	0,60	152	Počet dispenzar. onemocnění dětí (0-14 let)	4 659
110	ostatní odborní pracovníci ve zdravotnictví	11,98	153	Počet dispenzarizovaných u PL pro dospělé pro:	
	v tom:		154	hypertenzní nemoci (I10-15)	12 367
111	ZPBD	7,02	155	ischemické nemoci srdeční (I20-25)	5 706
	z toho:		156	cévní nemoci mozku (I60-69)	2 471
112	všeobecné sestry a porodní asistentky	6,87	157	Počet léčených diabetiků k 31.12.	3 236
113	ZPSZ	0,35			
114	ZPOD	4,61			
115	jiní odborní pracovníci (JOP) a dentisté	-			
116	pedagogičtí pracovníci	-			
117	technicko-hospodářští pracovníci (THP)	1,11			
118	dělníci a provozní pracovníci	2,93			

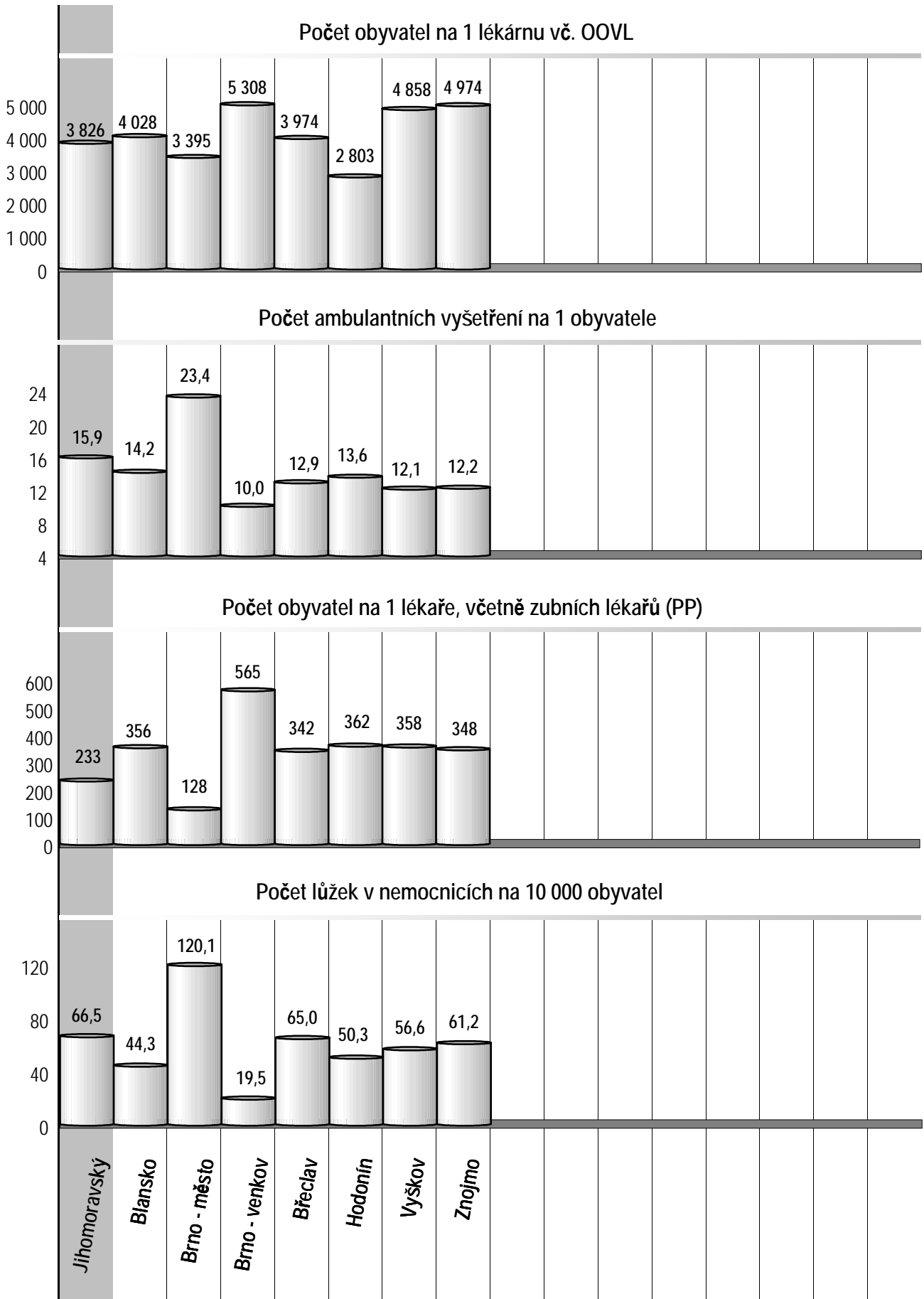
Zdravotnictví okresu Znojmo

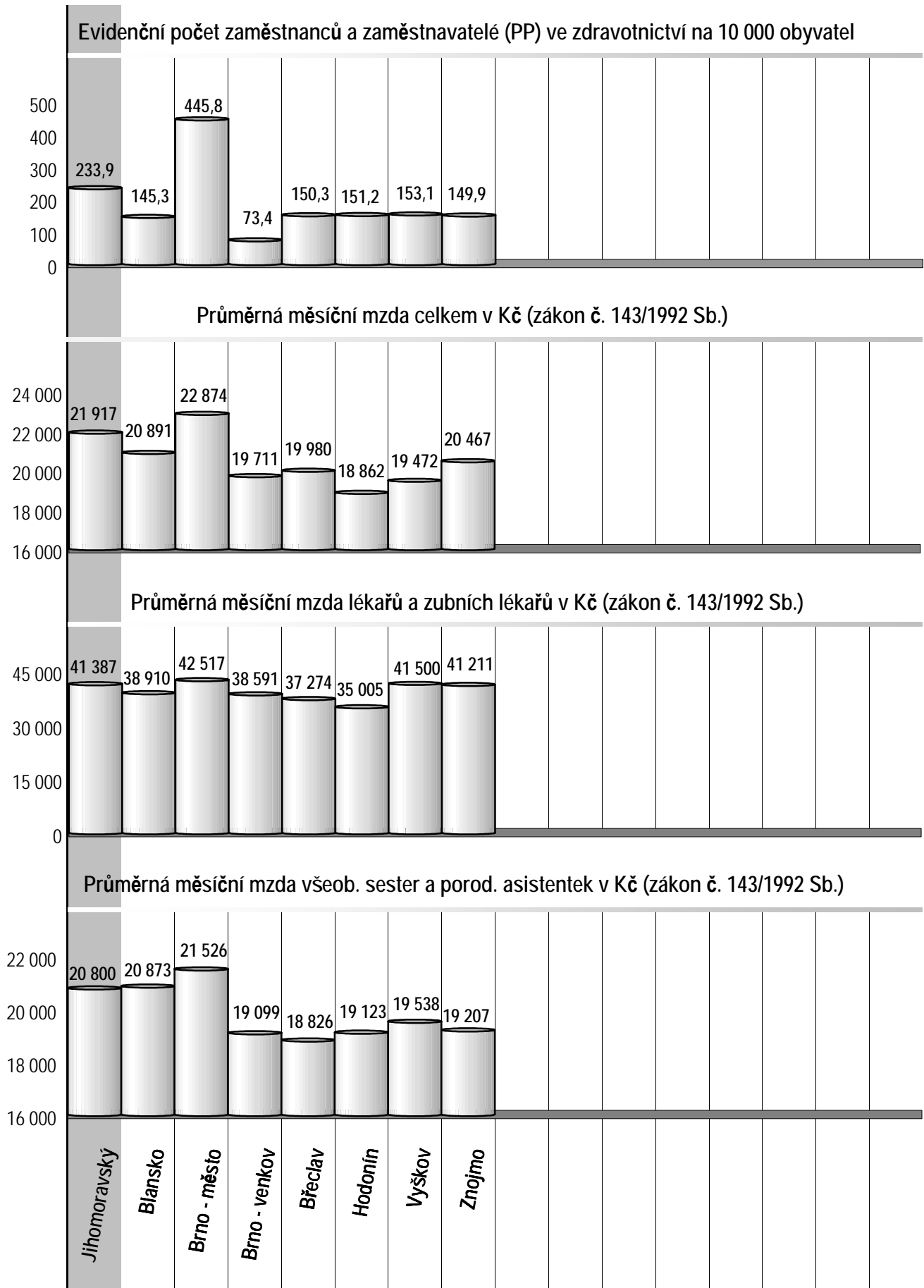
1 Demografie			35 Počty zdravotnických zařízení - pokračování		
2	Počet obyvatel k 1.7.	114 287	41	Léčebny tuberkulózy a respiračních nemocí	-
3	└ z toho: ženy	58 115	42	Psychiatrické léčebny	-
4	Počet obyvatel k 31.12.	114 391	43	Lázeňské léčebny	-
	z toho:		44	Ostatní lůžková zařízení	-
5	└ ženy celkem	58 119	45	Samostatná ambulantní zařízení	199
6	└└ z toho: ženy 15-49 let	28 180	46	Kojenecké ústavy a dětské domovy	-
7	└ děti (0-14 let)	17 268	47	Dětská centra a stacionáře	1
8	└ dorost (15-19 let)	7 743	48	Stacionáře pro dospělé	-
9	Index stáří	90,1	49	Zvláštní zdravotnická zařízení - ostatní	4
10	Mrtvě narození	1	50	Lékárny (vč. OOVL)	23
11	Živě narození	1 067	51	Výdejny zdravotnických prostředků	-
12	na 1000 obyvatel	9,3	52	Orgány ochrany veřejného zdraví	-
13	Zemřelí do 28 dnů	1		z toho:	
14	na 1 000 živě narozených	0,9	53	└ zdravotní ústav	-
15	Zemřelí do 1 roku	2	54	└ krajská hygienická stanice	-
16	na 1 000 živě narozených	1,9	55	Ostatní zdravotnická zařízení	-
17	Zemřelí celkem	1 156	56 Lékařská péče celkem		
18	na 1 000 obyvatel	10,1	57	Počet obyvatel na 1 lékárně (vč. OOVL)	4 974
	z toho:		58	Farmaceuti (přepočtený počet)	48,55
19	└ novotvary	312	59	Farmaceutičtí asistenti (přepočtený počet)	45,55
20	└ nemoci oběhové	628	60	Počet expedovaných receptů a poukazů	877 846
21	└ poranění a otravy	73	61	Tržby za léčiva a zdrav.prostředky na 1 ob.	3 949
22	└ z toho: sebevraždy	20	62 Lůžka		
23	Standardizovaná úmrtnost celkem	796,6	63	Lůžka celkem	700
	z toho:			v tom:	
24	└ muži	1 044,6	64	└ nemocnice celkem	700
25	└ ženy	612,5	65	na 10 tis. obyv. k 31.12.	61,2
26	Potraty celkem	474	66	└ nem. soukromé (zřiz. fyz. nebo práv. os.)	-
27	na 1 000 žen fertil. věku (15-49 let)	16,8	67	└ léčebny pro dlouhodobě nemocné	-
	z toho:		68	└ léčebny tuberkulózy a respirač. nemocí	-
28	└ umělá přerušení těhotenství (UPT)	289	69	└ psychiatrické léčebny	-
29	na 1 000 žen fertilního věku	10,2	70	└ lázeňské léčebny	-
30	Procento žen užívající antikoncepci	.	71	└ ostatní lůžková zařízení	-
31	Sňatky	574	72 Lékaři, vč. zubních lékařů (PP)		
32	na 1 000 obyvatel	5,0	73	Lůžková péče celkem	81,67
33	Rozvody	319		v tom:	
34	na 1 000 obyvatel	2,8	74	└ nemocnice	81,67
35 Počty zdravotnických zařízení			75	└ léčebny pro dlouhodobě nemocné	-
36	Nemocnice celkem	1	76	└ léčebny tuberkulózy a respirač. nemocí	-
	z toho:		77	└ psychiatrické léčebny	-
37	└ nemocnice následné péče	-	78	└ lázeňské léčebny	-
38	└ nem. soukromé (zřiz. fyz. nebo práv. os.)	-	79	└ ostatní lůžková zařízení	-
39	└ z toho: následné péče	-			
40	Léčebny pro dlouhodobě nemocné	-			

Zdravotnictví okresu Znojmo

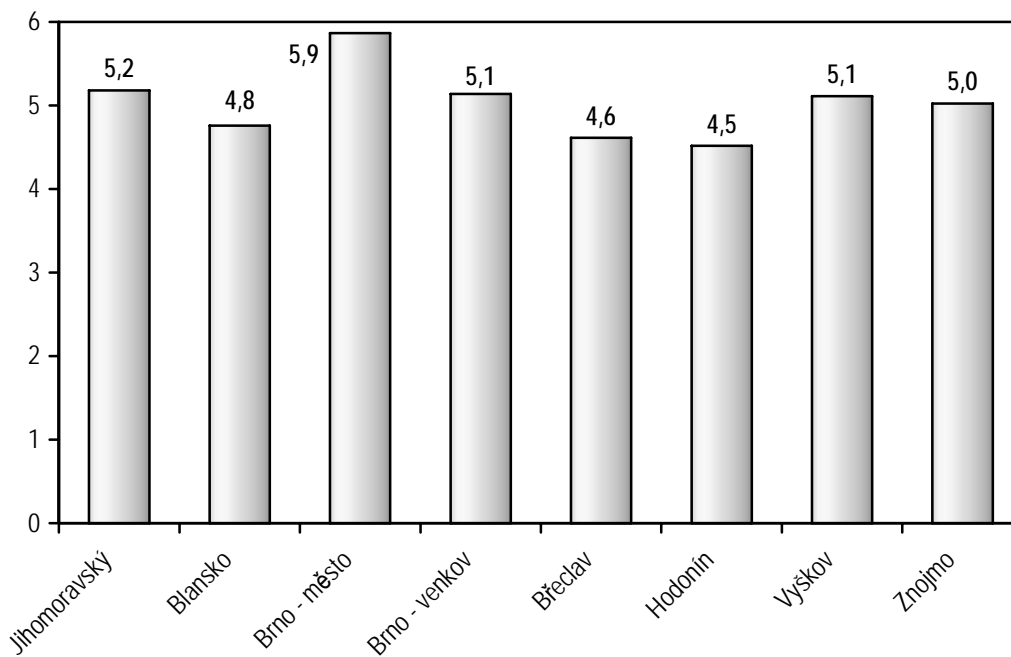
72 Lékaři, vč. zubních lékařů (PP) - pokračování			119 Průměrná měsíční mzda v Kč (zákon č. 143/1992 Sb.)		
80	Ambulantní péče (vč. SVLS) celkem	244,97	120	Celkem	20 467
	v tom:			z toho:	
81	ambulantní části nemocnic	64,07	121	lékaři a zubní lékaři	41 211
82	ambulantní části ost. lůžkových zařízení	-	122	všeobecné sestry a porodní asistentky	19 207
83	samostatná ambulantní zařízení celkem	180,90	123	ost.zdrav.prac. nelékaři s odb.způsobností	21 063
	z toho:		124 Průměrná měsíční mzda v Kč (zákon č. 1/1992 Sb.)		
84	praktičtí lékaři pro dospělé	49,80	125	Celkem	12 209
85	praktičtí lékaři pro děti a dorost	21,00		z toho:	
86	praktičtí zubní lékaři	55,80	126	lékaři a zubní lékaři	-
87	praktičtí ženští lékaři	6,50	127	všeobecné sestry a porodní asistentky	12 209
88	lékaři specialisté (vyjma SVLS)	35,50	128	ost.zdrav.prac. nelékaři s odb.způsobností	-
89	Společ. vyšetřovací a léčebné složky (SVLS)	29,21	129 Počet ambulantních ošetření (bez SVLS, ZZS a AR)		
90	Ostatní zdravotnická zařízení	2,20	130	Ošetření (vyšetření) v ambulantní péči	1 399 239
91 Evidenční počet zaměstnanců a zaměstnavatelé (PP)			131	na 1 obyvatele	12,2
92	Pracovníci celkem	1 714,15	132 Zdravotní stav		
	v tom:		133	Hospitalizovaní v nem. na 100 000 obyv.	24 903
93	lékaři	272,54	134	Pracovní neschopnost	
94	zubní lékaři	56,30	135	poč. hlášených případů na 100 nem. poj.	59,6
95	farmaceuti	48,55	136	průměrné % pracovní neschopnosti	5,555
96	ostatní odborní pracovníci ve zdravotnictví	1 096,59	137	Nově hlášená vybraná onemocnění	
	v tom:		138	jiné infekce způsob. salmonelami (A02)	394
97	ZPBD	856,66	139	TBC celkem (A15-19)	5
	z toho:		140	z toho: dýchacího ústrojí (A15-16)	5
98	všeobecné sestry a porodní asistentky	692,24	141	syfilis (A50-53)	3
99	ZPSZ	44,30	142	gonokoková infekce (A54)	13
100	ZPOD	184,06	143	virová encefalitida přen. klíšťaty (A84)	7
101	jiní odborní pracovníci (JOP) a dentisté	11,57	144	infekční mononukleóza (B27)	64
102	pedagogičtí pracovníci	1,00	145	bakteriální meningitida (G00)	4
103	technicko-hospodářští pracovníci (THP)	87,97	146	Nově hlášené případy zhoub. novotvarů a novotvarů in situ (C00-97, D00-09) (r.2004)	764
104	dělníci a provozní pracovníci	151,20		z toho:	
105 Smluvní pracovníci (PP) ve zdravotnictví			147	ZN plic - muži (C33-34)	48
106	Pracovníci celkem	9,85	148	ZN prsu - ženy (C50)	52
	v tom:		149	ZN kolorekta - muži (C18-21)	44
107	lékaři	2,70	150	ZN kolorekta - ženy (C18-21)	36
108	zubní lékaři	0,40	151	Počet živě naroz. dětí s vroz. vadou (r.2005)	22
109	farmaceuti	-	152	Počet dispenzar. onemocnění dětí (0-14 let)	5 773
110	ostatní odborní pracovníci ve zdravotnictví	6,25	153	Počet dispenzarizovaných u PL pro dospělé pro:	
	v tom:		154	hypertenzní nemoci (I10-15)	17 182
111	ZPBD	5,25	155	ischemické nemoci srdeční (I20-25)	8 207
	z toho:		156	cévní nemoci mozku (I60-69)	2 212
112	všeobecné sestry a porodní asistentky	4,50	157	Počet léčených diabetiků k 31.12.	8 041
113	ZPSZ	-			
114	ZPOD	1,00			
115	jiní odborní pracovníci (JOP) a dentisté	-			
116	pedagogičtí pracovníci	-			
117	technicko-hospodářští pracovníci (THP)	0,50			
118	dělníci a provozní pracovníci	-			



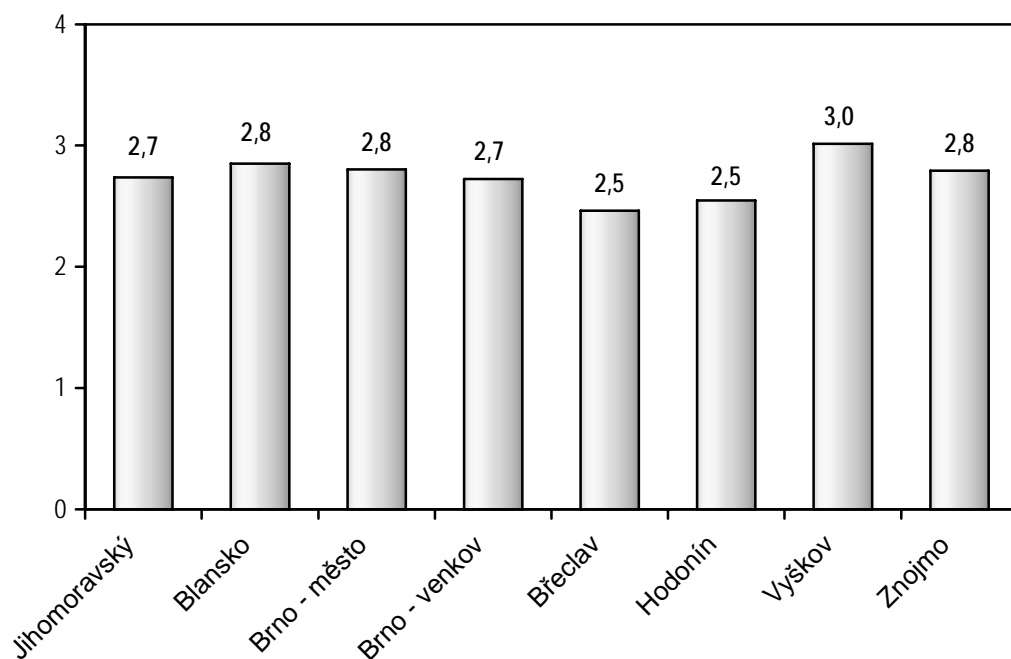




Sňatky na 1000 obyvatel



Rozvody na 1000 obyvatel

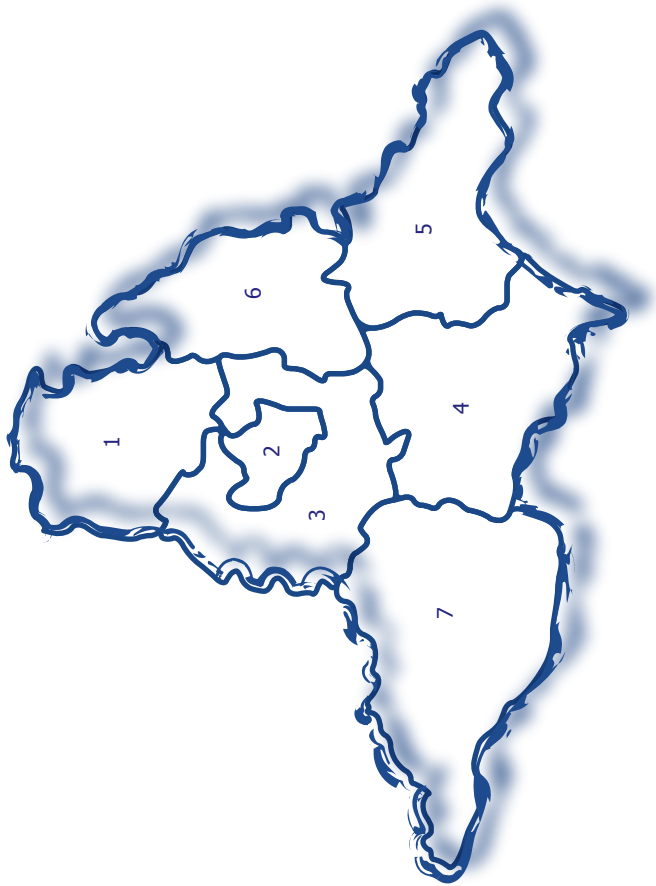




Jihomoravský kraj

Jihomoravský kraj

Zdravotnictví Jihomoravského kraje 2006



1 Blansko | 2 Brno - město | 3 Brno - venkov | 4 Břeclav | 5 Hodonín
6 Vyškov | 7 Znojmo