

Zdravotnictví
Jihomoravského kraje 2008

Vydal Ústav zdravotnických informací a statistiky České republiky

Zdravotnictví kraje

Publikace je určena pro rychlou orientaci uživatele o základních charakteristikách zdravotnictví za kraj a jeho jednotlivé okresy. Úvod doplňuje přehled nemocnic a odborných léčebných ústavů rozšířený o základní ukazatele jejich činnosti. Data obsahují informace o obyvatelstvu a jeho pohybu, o síti zdravotnických zařízení a jejich činnosti, dále uvádí informace o pracovnících a mzdách, o personálním vybavení lékaři podle druhu zařízení a o zdravotním stavu obyvatelstva. Publikaci doplňují srovnávací grafy vybraných ukazatelů.

Health Care in Statistical Data Region

The publication facilitates fast information on the basic characteristics of health care in the region and its districts. Introduction is supplemented by a survey of hospitals and specialized therapeutic institutes with basic indicators of their activity. Data concern population and its movement, the network of health establishments and their activities, health personnel and wages, numbers of physicians by types of establishments and the state of health of the population. The publication is supplemented by charts of selected indicators.

© ÚZIS ČR, 2009

ISBN: 978-80-7280-819-9

Obsah

Úvod	5
Definice a vysvětlivky	7
Zkratky, značky v tabulkách	11
Přehled základních ukazatelů o činnosti nemocnic a odborných léčebných ústavů	12

Tabulková část

Zdravotnictví Jihomoravského kraje	18
Zdravotnictví okresu Blansko	20
Zdravotnictví okresu Brno-město	22
Zdravotnictví okresu Brno-venkov	24
Zdravotnictví okresu Břeclav	26
Zdravotnictví okresu Hodonín	28
Zdravotnictví okresu Vyškov	30
Zdravotnictví okresu Znojmo	32

Grafická část

Živě narození na 1 000 obyvatel	34
Zemřelí do 1 roku na 1 000 živě narozených	34
Úmrtnost na 1 000 obyvatel	34
Potraty na 1 000 žen fertilního věku	34
Počet obyvatel na 1 lékárnu vč. OOVL	35
Počet ambulantních ošetření-vyšetření na 1 obyvatele	35
Počet obyvatel na 1 lékaře, včetně zubních lékařů (přepočtený počet)	35
Počet lůžek v nemocnicích na 10 000 obyvatel	35
Evidenční počet zaměstnanců a zaměstnavatelé ve zdravotnictví na 10 000 obyvatel (přepočtený počet)	36
Průměrný měsíční plat celkem v Kč (podle platných předpisů o platu).....	36
Průměrný měsíční plat lékařů a zubních lékařů v Kč (podle platných předpisů o platu).....	36
Průměrný měsíční plat všeobecných sester a porodních asistentek v Kč (podle platných předpisů o platu).....	36
Sňatky na 1 000 obyvatel	37
Rozvody na 1 000 obyvatel	37

Úvod

Publikace Zdravotnictví Jihomoravského kraje je stručným přehledem základních údajů o zdravotnictví v okresech Jihomoravského kraje v roce 2008. Úvodní část popisuje demografickou situaci, uvádí počet obyvatel, počet narozených a zemřelých, sebevražd, potratů, sňatků a rozvodů a základní demografické ukazatele jako je novorozenecká a kojenecká úmrtnost. Další část poskytuje informace o struktuře sítě zdravotnických zařízení na území kraje. Eviduje jejich kapacitu a činnost. Publikace dále sleduje počet lůžek a lékařů podle druhu zařízení, evidenční počet zaměstnanců a zaměstnavatelů a smluvní pracovníky. Lékaři a zubní lékaři (PP) podle druhu zařízení, řádek 72–90, jsou od roku 2007 uváděni včetně smluvních pracovníků. Lůžka v nemocnicích, z toho lůžka v soukromých nemocnicích, a počet lékařů v lůžkové a ambulantní části nemocnic není uveden za okres Blansko, kde jedna nemocnice neposkytla souhlas k publikování. Tuto část ukazatelů uzavírá přehled průměrné mzdy lékařů, zubních lékařů a vybraných kategorií zdravotnických pracovníků nelékařů a počet ošetření v ambulantní péči. Závěr je věnován zdravotnímu stavu obyvatelstva. Informuje o hospitalizovaných v nemocnicích, popisuje základní ukazatele pracovní neschopnosti, uvádí počet povinně hlášených infekčních onemocnění, vrozených vad, zhoubných novotvarů, dispenzarizovaných onemocnění dětí a dorostu a počet léčených diabetiků.

Každý okres je zpracován samostatně, sumární data o kapacitě a činnosti zdravotnických zařízení v okrese jsou doplněna v úvodní části informacemi o jednotlivých nemocnicích a odborných léčebných ústavech, jejichž činnost je charakterizována výčtem lůžkových oddělení a ukazateli lůžkové péče, jako je počet lůžek, počet hospitalizovaných, průměrný počet obsazených lůžek, využití lůžek ve dnech, průměrná ošetrovací doba a náklady na jeden ošetrovací den. V přehledu základních ukazatelů o činnosti nemocnic a odborných léčebných ústavů jsou promítnuty změny týkající se ukončených a nově zavedených oddělení a pracovišť zkvalitňujících lékařskou péči.

Publikované údaje o kapacitě a činnosti zdravotnických zařízení se týkají zdravotnictví celkem. Zdrojem dat je Národní zdravotnický informační systém, Český statistický úřad, Česká správa sociálního zabezpečení a orgány ochrany veřejného zdraví.

Děkujeme touto cestou ředitelům zdravotnických zařízení za souhlas k publikování údajů v souladu se zákonem č. 89/1995 Sb., o státní statistické službě, ve znění pozdějších předpisů.

Údaje zdravotnických zařízení, která nedala k publikování souhlas, jsou zahrnuty do krajského a okresního sumáře, údaj za okres je publikován pouze tehdy, pokud nelze určit nebo zjistit, kterého zařízení se tento údaj týká.

Pokud není uvedeno jinak, publikované údaje se týkají roku 2008 a jsou napočteny na obyvatelstvo k 1. 7. 2008. Údaje týkající se zdravotnických zařízení a pracovníků jsou se stavem k 31. 12. 2008 a jsou napočteny na obyvatelstvo k 31. 12. 2008. Zhoubné novotvary a novotvary in situ jsou k dispozici z roku 2006, vrožené vady jsou za narozené v roce 2007 hlášené do dovršení 1 roku věku dítěte, tedy v letech 2007 a 2008.

Publikace Zdravotnictví Jihomoravského kraje a stejné publikace i za ostatní kraje ČR zpracované za předchozí roky jsou dostupné na internetových stránkách ústavu v části Publikace.

Zpracoval ÚZIS ČR
Regionální pracoviště Brno
Stará 25, 602 00 Brno
telefon: 545 425 358
e-mail: pazourkova@uzis.cz
<http://www.uzis.cz>

Definice pojmů

Index stáří: - počet osob ve věku 65 let a více na 100 osob ve věku 0–14 let (k 31. 12.)

Úmrtnost:

specifická - úmrtnost v dané věkové skupině

standardizovaná - úmrtnost teoretické evropské populace („evropského standardu“) vypočtená z jednotlivých specifických úmrtností konkrétní populace

kojenecká - počet zemřelých do 1 roku věku na 1 000 živě narozených

novorozenecká - počet zemřelých do 28 dnů věku na 1 000 živě narozených.

Průměrné procento pracovní neschopnosti - podíl kalendářních dnů pracovní neschopnosti na celkovém kalendářním fondu ve sledovaném období.

Ošetření-vyšetření - za jedno ošetření (vyšetření) se považuje soubor všech výkonů provedených při ošetřování jedné fyzické osoby na témže oddělení (pracovišti) nebo v bytě.

Využití lůžek ve dnech (maximální lůžkové kapacity)

= ošetřovací dny / průměrný počet lůžek

- průměrný počet dnů v roce, kdy je lůžko obsazeno pacientem.

Náklady na ošetřovací den - jde o poměrný údaj, který využívá data z ročního statistického výkazu o ekonomice zdravotnického zařízení a je vypočítán podle následujícího vzorce:

$$L \cdot \{1 + (D + J + N) / (L + A)\} / T$$

Náklady na ošetřovací den za jednotlivá začleněná zařízení jsou k dispozici od roku 2006, kdy se začaly sledovat údaje na výkaze E (MZ) 6-04 a jeho příloze 1 za každé začleněné zařízení zvlášť. Ukazuje se však, že ne všechna zdravotnická zařízení dokážou rozdělit účetnictví (náklady a výnosy) do začleněných zařízení (místo hodnoty je pak uvedena tečka) a uvádí údaje i nadále za právní subjekt jako celek.

L = náklady na lůžkovou zdravotní péči

D = náklady na zdravotní dopravu

J = náklady na jinou zdravotní péči

N = náklady na výkony nezdravotní

A = náklady na ambulantní péči

T = počet ošetřovacích dnů

Tato metoda není zcela exaktní z hlediska ekonomů, ale poskytuje orientační hodnotu nákladů na ošetřovací den.

Pro výpočet nákladů na ošetřovací den v nemocnici v kraji celkem byly zahrnuty všechny nemocnice bez ohledu na souhlas k publikování.

Vysvětlivky

Procento žen užívajících antikoncepci k 31. 12. (řádek 30) je uvedeno pouze za kraj, v okrese tento údaj ztrácí vypovídací hodnotu, proto není uveden

= počet žen užívajících antikoncepci hormonální i nitroděložní ve vztahu k počtu žen ve fertilním věku

Tržby za léčiva a zdravotnické prostředky na 1 obyvatele (řádek 61) se uvádějí v tisících Kč.

= za recepty a poukazy vč. doplatků, volný prodej

Ošetření (vyšetření) v ambulantní péči (bez SVLS, ZZS a AR),
Ošetření (vyšetření) v ambulantní péči (bez SVLS, ZZS a AR) na 1 obyvatele (řádek 130, 131)

= včetně vyšetření LSPP

TBC celkem, z toho TBC dýchacího ústrojí (řádek 139, 140)

= TBC nově zjištěná + recidivy, bakteriologicky ověřená i neověřená; údaj za kraj včetně cizinců s krátkodobým pobytem a bezdomovců

Syfilis, Gonokoková infekce (řádek 141, 142)

= údaj bez cizinců s krátkodobým pobytem a bezdomovců

Nově hlášené případy zhoubných novotvarů a novotvarů in situ (řádky 146–150)

**= definitivní údaje za rok 2006;
údaj za kraj včetně bezdomovců**

Počet živě narozených dětí s vrozenou vadou (řádek 151)

**= živě narození s vrozenou vadou zjištěnou do 1 roku života - zpracovány údaje o vrozených vadách u dětí narozených v daném kalendářním roce, tj. v roce 2007, které byly zjištěny do 1 roku jejich věku.
Ke zveřejnění údajů tedy dochází s ročním zpožděním, aby bylo možné zahrnout všechny děti, i ty narozené koncem roku, u kterých se vrozená vada zjistí až těsně před prvními narozeninami (včetně živě narozených s vrozenou vadou, za které nebylo odevzdáno Hlášení vrozené vady, ale vada byla uvedena ve Zprávě o novorozenci).**

Přepočtený počet pracovníků - součet úvazků jednotlivých pracovníků zdravotnických zařízení, přepočtený podle délky plné týdenní pracovní doby, stanovené pro dané zařízení či pracoviště. Obvyklá délka pracovní doby je 40 hodin týdně, dále to může být 39,5 hodin (pracoviště TRN), nebo 38,75 hodin (2směnný provoz), 37,5 hodin (3směnný nebo nepřetržitý provoz), 33,5 hodin (zdravotní důvody) a nebo 30 hodin (mladiství).

Počet pracovníků ve zdravotnictví zahrnuje:

- zaměstnance v evidenčním počtu
- zaměstnavatele
- smluvní pracovníky.

Evidenční počet zaměstnanců - počet zaměstnanců všech kategorií daného zařízení či pracoviště, kteří jsou k němu v pracovním, služebním či členském poměru (mají pracovní

smlouvu na dobu určitou či neurčitou). Do evidenčního počtu se nezapočítávají např. ženy na mateřské dovolené, osoby na rodičovské dovolené.

Zaměstnavatelé - do počtu zaměstnavatelů jsou zahrnuti ti pracovníci, kteří pracují v daném zdravotnickém zařízení a pracují jako:

- fyzické osoby, nezapsané v obchodním ani živnostenském rejstříku, podnikající na základě zvláštních předpisů (zákon č. 455/1991 Sb.) a zaměstnávají v rámci svého podnikání jiné osoby,
- fyzické osoby, nezapsané v obchodním ani živnostenském rejstříku, podnikající na základě zvláštních předpisů (zákon č. 455/1991 Sb.), kteří nezaměstnávají v rámci svého podnikání jiné osoby a pracují na vlastní účet.

Nepatří sem podnikatelé, kteří pouze vlastní zdravotnické zařízení, ale nepracují v něm.

Smluvní pracovníci - jsou pracovníci, kteří pracují v daném zdravotnickém zařízení a nepatří do evidenčního počtu zaměstnanců, tzn., že pracují např.:

- na dohody o pracích konaných mimo pracovní poměr,
- dočasně přidělení k výkonu práce do jiné organizace (např. stáže),
- na smlouvu dle občanského nebo obchodního zákoníku,
- jako spolupracující rodinný příslušník.

Stejná struktura platí pro lékaře, vč. zubních lékařů (PP) - řádky 72–90.

Kategorie odborných pracovníků ve zdravotnictví jsou určeny:

- zákonem č. 95/2004 Sb., o podmínkách získávání a uznávání odborné způsobilosti a specializované způsobilosti k výkonu zdravotnického povolání lékaře, zubního lékaře a farmaceuta,
- zákonem č. 96/2004 Sb., o podmínkách získávání a uznávání způsobilosti k výkonu nelékařských zdravotnických povolání a k výkonu činností souvisejících s poskytováním zdravotní péče a o změně některých souvisejících zákonů (zákon o nelékařských zdravotnických povoláních).

Kategorie odborných pracovníků ve zdravotnictví a jejich činnosti podle zákona č. 96/2004 Sb.:

- zdravotničtí pracovníci nelékaři s odbornou způsobilostí (ZPBD) - § 5 až § 21a, v publikaci je kategorie ZPBD rozdělena na:
 - všeobecné sestry, porodní asistentky (§ 5 a § 6),
 - ostatní zdravotničtí pracovníci nelékaři s odbornou způsobilostí (§ 7 až § 21a),
- zdravotničtí pracovníci nelékaři s odbornou a specializovanou způsobilostí (ZPSZ) - § 22 až § 28,
- zdravotničtí pracovníci nelékaři pod odborným dohledem nebo přímým vedením (ZPOD) - § 29 až § 42,
- jiní odborní pracovníci nelékaři s odbornou způsobilostí (JOP) - § 43.

Odměňování ve zdravotnictví:

- Podle **platných předpisů o platu**, ve znění pozdějších předpisů jsou odměňováni zaměstnanci ve zdravotnických organizacích přímo řízených MZ a v organizacích řízených územními orgány, tj. kraji, městy a obcemi. Jedná se o příspěvkové organizace a organizační složky státu.
- Podle **platných předpisů o mzdě**, ve znění pozdějších předpisů jsou odměňováni zaměstnanci v privátních zdravotnických zařízeních, tj. ve zdravotnických zařízeních zřízených fyzickou osobou, církví, jinou právnickou osobou, a zaměstnanci všech lázeňských organizací.

Při výpočtu průměrné mzdy se vychází ze souboru zařízení, který tvoří všechna lůžková zařízení včetně lázní a 5% výběr ambulantních zdravotnických zařízení.

Zkratky

AR	anesteziologicko-resuscitační (oddělení)
JIP	jednotka intenzivní péče
LDN	léčebna pro dlouhodobě nemocné
LSPP	lékařská služba první pomoci
OOVL	odloučená oddělení výdeje léčiv
PL	praktický lékař
PP	přepočtený počet
SVLS	společné vyšetřovací a léčebné složky
TBC	tuberkulóza
TRN	TBC + respirační nemoci
UPT	umělé přerušování těhotenství
ZZS	zdravotnická záchranná služba

Značky v tabulkách

Ležatá čárka (-)	v tabulce na místě čísla značí, že se jev nevyskytoval.
Nula (0; 0,0; 0,00)	znamená, že se jev vyskytl, ale hodnota vypočteného ukazatele je menší než polovina jednotky použité v tabulce.
Tečka (.)	na místě čísla značí, že údaj není k dispozici nebo je nespolehlivý.
Ležatý křížek (x)	značí, že zápis není možný z logických důvodů.
Stříška (^)	ke zveřejnění údajů nebyl dán souhlas.

Zdravotnická zařízení - Jihomoravský kraj

Jihomoravský kraj

Nemocnice Jihomoravského kraje

Počet		Prům. obsazená lůžka na 1 úvazek		Využití lůžek ve dnech	Průměrná ošetřovací doba	Náklady na 1 ošetřovací den
lůžek k 31.12.	hospitalizovaných	lékaře/den	sestry u lůžka/den			
7 968	264 905	4,1	1,3	270,7	8,1	4 643

OLÚ Jihomoravského kraje

Počet		Prům. obsazená lůžka na 1 úvazek		Využití lůžek ve dnech	Průměrná ošetřovací doba	Náklady na 1 ošetřovací den
lůžek k 31.12.	hospitalizovaných	lékaře/den	sestry u lůžka/den			
1 410	8 959	17,2	2,7	325,1	51,2	1 391

Blansko

Nemocnice Boskovice, s.r.o.

Počet		Prům. obsazená lůžka na 1 úvazek		Využití lůžek ve dnech	Průměrná ošetřovací doba	Náklady na 1 ošetřovací den
lůžek k 31.12.	hospitalizovaných	lékaře/den	sestry u lůžka/den			
269	11 258	4,0	1,3	296,5	7,1	4 645

interna (72, z toho JIP 6), pediatrie (49, z toho JIP 4, novorozenecké 14), gynekologie (44, z toho JIP 3, porodnice 14), chirurgie (72, z toho JIP 6), AR (5), ortopedie (27)

OLÚ - Nemocnice Milosrdných bratří Letovice, p.o.

Počet		Prům. obsazená lůžka na 1 úvazek		Využití lůžek ve dnech	Průměrná ošetřovací doba	Náklady na 1 ošetřovací den
lůžek k 31.12.	hospitalizovaných	lékaře/den	sestry u lůžka/den			
120	701	11,7	2,7	320,0	54,8	1 369

ošetřovatelská péče (120)

OLÚ - Dětská léčebna se speleoterapií, p.o., Ostrov u Macochy

Počet		Prům. obsazená lůžka na 1 úvazek		Využití lůžek ve dnech	Průměrná ošetřovací doba	Náklady na 1 ošetřovací den
lůžek k 31.12.	hospitalizovaných	lékaře/den	sestry u lůžka/den			
42	616	14,6	2,9	263,2	18,0	1 488

TRN (42)

OLÚ - Dětská ozdravovna Křetín, p.o.

Počet		Prům. obsazená lůžka na 1 úvazek		Využití lůžek ve dnech	Průměrná ošetřovací doba	Náklady na 1 ošetřovací den
lůžek k 31.12.	hospitalizovaných	lékaře/den	sestry u lůžka/den			
70	680	44,4	4,6	185,8	19,1	1 100

bez specifikace (70)

Nemocnice Blansko

Počet		Prům. obsazená lůžka na 1 úvazek		Využití lůžek ve dnech	Průměrná ošetřovací doba	Náklady na 1 ošetřovací den
lůžek k 31.12.	hospitalizovaných	lékaře/den	sestry u lůžka/den			
^	^	^	^	^	^	^

Zdravotnická zařízení - Jihomoravský kraj

OLÚ - Dětská léčebna pohybových poruch, p.o., Boskovice

Počet		Prům. obsazená lůžka na 1 úvazek		Využití lůžek ve dnech	Průměrná ošetřovací doba	Náklady na 1 ošetřovací den
lůžek k 31.12.	hospitalizovaných	lékaře/den	sestry u lůžka/den			
^	^	^	^	^	^	^

Brno - město

Fakultní nemocnice U sv. Anny, Brno

Počet		Prům. obsazená lůžka na 1 úvazek		Využití lůžek ve dnech	Průměrná ošetřovací doba	Náklady na 1 ošetřovací den
lůžek k 31.12.	hospitalizovaných	lékaře/den	sestry u lůžka/den			
970	29 887	4,1	1,1	256,2	8,3	8 045

interna (212, z toho JIP 36), neurologie (72, z toho JIP 6), chirurgie (163, z toho JIP 28), neurochirurgie (32, z toho JIP 11), plastická chirurgie (75, z toho JIP 5), AR (13), ortopedie (77, z toho JIP 9), urologie (41, z toho JIP 5), ORL (40, z toho JIP 6), oftalmologie (40), dermatovenerologie (40), klinická onkologie (18), rehabilitační (32), ošetřovatelská péče (115)

Fakultní nemocnice Brno

Počet		Prům. obsazená lůžka na 1 úvazek		Využití lůžek ve dnech	Průměrná ošetřovací doba	Náklady na 1 ošetřovací den
lůžek k 31.12.	hospitalizovaných	lékaře/den	sestry u lůžka/den			
2 131	74 524	3,1	1,1	259,5	7,3	5 902

interna (213, z toho JIP 33), geriatrie (59), infekční (161, z toho JIP 17), TRN (80, z toho JIP 7, klinická onkologie 21), neurologie (61, z toho JIP 6), psychiatrie (119, z toho JIP 5), pediatrie (136, z toho JIP 33), gynekologie (215, z toho JIP 6, porodnice 92), novorozenecké (120, z toho JIP 45), chirurgie (81, z toho JIP 12), neurochirurgie (56, z toho JIP 15), traumatologie (77, z toho JIP 4), AR (35, z toho JIP 17), ortopedie (105, z toho JIP 13), urologie (59, z toho JIP 6), ORL (36, z toho JIP 5), oftalmologie (29), stomatologie (28), dermatovenerologie (24), klinická onkologie (18), dětská chirurgie (89, z toho JIP 13), rehabilitační (66), dětská onkologie (32, z toho JIP 8, chirurgie 6), léčba popálenin (56, z toho JIP 10), dětské oční (28), dětská ORL (33), dětská neurologie (30), ošetřovatelská péče (85)

Centrum kardiovaskulární a transplantační chirurgie, Brno

Počet		Prům. obsazená lůžka na 1 úvazek		Využití lůžek ve dnech	Průměrná ošetřovací doba	Náklady na 1 ošetřovací den
lůžek k 31.12.	hospitalizovaných	lékaře/den	sestry u lůžka/den			
93	2 023	2,1	0,5	282,1	13,0	^

kardiochirurgie (93, z toho JIP 30)

Masarykův onkologický ústav, Brno

Počet		Prům. obsazená lůžka na 1 úvazek		Využití lůžek ve dnech	Průměrná ošetřovací doba	Náklady na 1 ošetřovací den
lůžek k 31.12.	hospitalizovaných	lékaře/den	sestry u lůžka/den			
258	8 397	4,3	2,3	305,0	9,4	6 840

gynekologie (27, z toho JIP 3), chirurgie (68, z toho JIP 3), AR (11), klinická onkologie (97, z toho JIP 3), radiační onkologie (43), urologie (12)

Úrazová nemocnice v Brně

Počet		Prům. obsazená lůžka na 1 úvazek		Využití lůžek ve dnech	Průměrná ošetřovací doba	Náklady na 1 ošetřovací den
lůžek k 31.12.	hospitalizovaných	lékaře/den	sestry u lůžka/den			
191	7 793	3,8	1,2	311,7	7,6	6 017

traumatologie (177, z toho JIP 17), AR (14)

Zdravotnická zařízení - Jihomoravský kraj**Nemocnice Milosrdných bratří, p.o., Brno**

Počet		Prům. obsazená lůžka na 1 úvazek		Využití lůžek ve dnech	Průměrná ošetřovací doba	Náklady na 1 ošetřovací den
lůžek k 31.12.	hospitalizovaných	lékaře/den	sestry u lůžka/den			
260	12 292	5,4	1,3	300,7	6,4	2 131

interna (95, z toho JIP 6), gynekologie (55, z toho JIP 3, porodnice 22), novorozenecké (22), chirurgie (83, z toho JIP 6), AR (5)

BMI Chirurgie, a.s., Brno

Počet		Prům. obsazená lůžka na 1 úvazek		Využití lůžek ve dnech	Průměrná ošetřovací doba	Náklady na 1 ošetřovací den
lůžek k 31.12.	hospitalizovaných	lékaře/den	sestry u lůžka/den			
14	752	2,0	0,6	87,8	2,0	.

chirurgie (14)

DELTA, s.r.o., Brno

Počet		Prům. obsazená lůžka na 1 úvazek		Využití lůžek ve dnech	Průměrná ošetřovací doba	Náklady na 1 ošetřovací den
lůžek k 31.12.	hospitalizovaných	lékaře/den	sestry u lůžka/den			
65	2 879	7,2	1,4	299,0	6,8	3 506

chirurgie (65, z toho JIP 6)

Sanatorium HELIOS, s.r.o., Brno

Počet		Prům. obsazená lůžka na 1 úvazek		Využití lůžek ve dnech	Průměrná ošetřovací doba	Náklady na 1 ošetřovací den
lůžek k 31.12.	hospitalizovaných	lékaře/den	sestry u lůžka/den			
11	1 771	3,6	1,8	178,8	1,1	.

gynekologie (11)

Nemocnice - Vazební věznice Brno

Počet		Prům. obsazená lůžka na 1 úvazek		Využití lůžek ve dnech	Průměrná ošetřovací doba	Náklady na 1 ošetřovací den
lůžek k 31.12.	hospitalizovaných	lékaře/den	sestry u lůžka/den			
113	1 223	7,7	1,6	212,9	22,0	.

interna (31), infekční (42), psychiatrie (20), ošetřovatelská péče (20)

Vojenská nemocnice Brno

Počet		Prům. obsazená lůžka na 1 úvazek		Využití lůžek ve dnech	Průměrná ošetřovací doba	Náklady na 1 ošetřovací den
lůžek k 31.12.	hospitalizovaných	lékaře/den	sestry u lůžka/den			
253	5 538	3,7	1,0	220,6	10,1	5 254

interna (73, z toho JIP 7), neurologie (26, z toho JIP 5), psychiatrie (20), chirurgie (60, z toho JIP 8), ORL (25), oftalmologie (25), dermatovenerologie (24)

OLÚ - Psychiatrická léčebna, Brno

Počet		Prům. obsazená lůžka na 1 úvazek		Využití lůžek ve dnech	Průměrná ošetřovací doba	Náklady na 1 ošetřovací den
lůžek k 31.12.	hospitalizovaných	lékaře/den	sestry u lůžka/den			
827	3 553	20,5	2,6	349,7	81,4	1 365

neurologie (47), psychiatrie (780, z toho JIP 10, sexuologie 24, toxikologie 10, AT - návykové nemoci 90)

Zdravotnická zařízení - Jihomoravský kraj**OLÚ - Léčebna pro dlouhodobě nemocné, Brno**

Počet		Prům. obsazená lůžka na 1 úvazek		Využití lůžek ve dnech	Průměrná ošetřovací doba	Náklady na 1 ošetřovací den
lůžek k 31.12.	hospitalizovaných	lékaře/den	sestry u lůžka/den			
243	1 758	13,9	3,1	307,9	42,6	.

ošetřovatelská péče (243)

OLÚ - GABRIELA - o.s. HOSPIC SV. ALŽBĚTY, Brno

Počet		Prům. obsazená lůžka na 1 úvazek		Využití lůžek ve dnech	Průměrná ošetřovací doba	Náklady na 1 ošetřovací den
lůžek k 31.12.	hospitalizovaných	lékaře/den	sestry u lůžka/den			
15	155	9,1	2,3	354,7	34,3	2 344

paliativní péče (15)

OLÚ - Privátní klinika RIVA, s.r.o., Brno

Počet		Prům. obsazená lůžka na 1 úvazek		Využití lůžek ve dnech	Průměrná ošetřovací doba	Náklady na 1 ošetřovací den
lůžek k 31.12.	hospitalizovaných	lékaře/den	sestry u lůžka/den			
^	^	^	^	^	^	.

OLÚ - BODY klinika plastické chirurgie, Brno

Počet		Prům. obsazená lůžka na 1 úvazek		Využití lůžek ve dnech	Průměrná ošetřovací doba	Náklady na 1 ošetřovací den
lůžek k 31.12.	hospitalizovaných	lékaře/den	sestry u lůžka/den			
^	^	^	^	^	^	.

Brno - venkov**Nemocnice Ivančice, p.o.**

Počet		Prům. obsazená lůžka na 1 úvazek		Využití lůžek ve dnech	Průměrná ošetřovací doba	Náklady na 1 ošetřovací den
lůžek k 31.12.	hospitalizovaných	lékaře/den	sestry u lůžka/den			
244	8 487	4,2	1,9	292,2	8,4	2 743

interná (40), pediatrie (24, z toho novorozenecké 6), gynekologie (27, z toho porodnice 12), chirurgie (55), AR (10),
rehabilitační (28), ošetřovatelská péče (60)

Nemocnice Tišnov, p.o.

Počet		Prům. obsazená lůžka na 1 úvazek		Využití lůžek ve dnech	Průměrná ošetřovací doba	Náklady na 1 ošetřovací den
lůžek k 31.12.	hospitalizovaných	lékaře/den	sestry u lůžka/den			
98	2 516	8,9	2,3	320,0	12,5	1 775

interná (50, z toho JIP 5), ošetřovatelská péče (48)

OLÚ - Diecézní charita Brno - DLBSH sv. Josefa, Rajhrad

Počet		Prům. obsazená lůžka na 1 úvazek		Využití lůžek ve dnech	Průměrná ošetřovací doba	Náklady na 1 ošetřovací den
lůžek k 31.12.	hospitalizovaných	lékaře/den	sestry u lůžka/den			
50	464	11,0	2,0	307,2	33,1	.

paliativní péče (50)

Zdravotnická zařízení - Jihomoravský kraj

Břeclav

Nemocnice Břeclav, p.o.

Počet		Prům. obsazená lůžka na 1 úvazek		Využití lůžek ve dnech	Průměrná ošetřovací doba	Náklady na 1 ošetřovací den
lůžek k 31.12.	hospitalizovaných	lékaře/den	sestry u lůžka/den			
511	20 172	6,2	1,4	266,2	6,7	2 930

interna (92, z toho JIP 16), infekční (34), TRN (20), neurologie (35, z toho JIP 6), pediatrie (79, z toho JIP 5, novorozenecké 19), gynekologie (47, z toho porodnice 24), chirurgie (84, z toho JIP 13), AR (6), ortopedie (29), urologie (25), ORL (20), dermatovenerologie (20), rehabilitace (20)

Městská nemocnice Hustopeče, p.o.

Počet		Prům. obsazená lůžka na 1 úvazek		Využití lůžek ve dnech	Průměrná ošetřovací doba	Náklady na 1 ošetřovací den
lůžek k 31.12.	hospitalizovaných	lékaře/den	sestry u lůžka/den			
126	2 695	8,1	1,7	302,7	14,2	1 776

interna (25), chirurgie (25), intenzivní péče (6), ošetřovatelská péče (70)

Nemocnice Valtice, s.r.o.

Počet		Prům. obsazená lůžka na 1 úvazek		Využití lůžek ve dnech	Průměrná ošetřovací doba	Náklady na 1 ošetřovací den
lůžek k 31.12.	hospitalizovaných	lékaře/den	sestry u lůžka/den			
164	588	16,3	4,2	346,6	96,7	1 501

ošetřovatelská péče (164)

Hodonín

Nemocnice TGM Hodonín, p.o.

Počet		Prům. obsazená lůžka na 1 úvazek		Využití lůžek ve dnech	Průměrná ošetřovací doba	Náklady na 1 ošetřovací den
lůžek k 31.12.	hospitalizovaných	lékaře/den	sestry u lůžka/den			
224	9 400	6,0	1,4	286,2	6,8	3 990

interna (80, z toho JIP 9), pediatrie (19, z toho JIP 4), gynekologie (30), chirurgie (60, z toho JIP 7), AR (4), ošetřovatelská péče (31)

Nemocnice Kyjov, p.o.

Počet		Prům. obsazená lůžka na 1 úvazek		Využití lůžek ve dnech	Průměrná ošetřovací doba	Náklady na 1 ošetřovací den
lůžek k 31.12.	hospitalizovaných	lékaře/den	sestry u lůžka/den			
565	21 026	4,1	1,4	263,7	7,1	2 896

interna (82, z toho JIP 11), infekční (20), TRN (26), neurologie (28), pediatrie (60, z toho JIP 9, novorozenecké 19), gynekologie (56, z toho JIP 3, porodnice 25), chirurgie (69, z toho JIP 8), AR (6), ortopedie (29), urologie (24), ORL (28), oftalmologie (21), dermatovenerologie (20), rehabilitační (20), ošetřovatelská péče (76, z toho rehabilitace 38)

Zdravotnická zařízení - Jihomoravský kraj

Vyškov

Nemocnice Vyškov, p.o.

Počet		Prům. obsazená lůžka na 1 úvazek		Využití lůžek ve dnech	Průměrná ošetřovací doba	Náklady na 1 ošetřovací den
lůžek k 31.12.	hospitalizovaných	lékaře/den	sestry u lůžka/den			
495	15 861	4,8	1,6	290,4	9,1	3 049

interna (92, z toho JIP 6), TRN (30), neurologie (51, z toho JIP 5), pediatrie (44, z toho JIP 4, novorozenecké 10), gynekologie (55, z toho porodnice 29), chirurgie (96, z toho JIP 6, urologie 20), AR (4), ORL (15), rehabilitační (18), ošetřovatelská péče (90)

Znojmo

Nemocnice Znojmo, p.o.

Počet		Prům. obsazená lůžka na 1 úvazek		Využití lůžek ve dnech	Průměrná ošetřovací doba	Náklady na 1 ošetřovací den
lůžek k 31.12.	hospitalizovaných	lékaře/den	sestry u lůžka/den			
700	20 720	3,5	1,6	250,2	8,5	3 159

interna (85, z toho JIP 7), infekční (25), TRN (27), neurologie (28), psychiatrie (30), pediatrie (56, z toho JIP 9, novorozenecké 15), gynekologie (51, z toho porodnice 28), chirurgie (90, z toho JIP 8), AR (10), ortopedie (28), urologie (18), ORL (26), oftalmologie (24), dermatovenerologie (12), radiační onkologie (30), rehabilitační (45), ošetřovatelská péče (115)

Zdravotnictví - Jihomoravský kraj

1 Demografie		35 Počty zdravotnických zařízení - pokračování		
2	Počet obyvatel k 1.7.	1 143 615	41 Léčebny tuberkulózy a respiračních nemocí	-
3	└ z toho: ženy	586 457	42 Psychiatrické léčebny	1
4	Počet obyvatel k 31.12.	1 147 146	43 Lázeňské léčebny	1
	z toho:		44 Ostatní lůžková zařízení	7
5	└ ženy celkem	587 935	45 Samostatná ambulantní zařízení	2 583
6	└└ z toho: ženy 15-49 let	278 849	46 Kojenecké ústavy a dětské domovy	3
7	└ děti (0-14 let)	158 728	47 Dětská centra a stacionáře	5
8	└ dorost (15-19 let)	69 771	48 Stacionáře pro dospělé	4
9	Index stáří	112,3	49 Zvláštní zdravotnická zařízení - ostatní	37
10	Mrtvě narození	21	50 Lékárny (vč. OOVL)	301
11	Živě narození	13 196	51 Výdejny zdravotnických prostředků	17
12	na 1000 obyvatel	11,5	52 Orgány ochrany veřejného zdraví	2
13	Zemřelí do 28 dnů	21	z toho:	
14	na 1 000 živě narozených	1,6	53 └ zdravotní ústav	1
15	Zemřelí do 1 roku	37	54 └ krajská hygienická stanice	1
16	na 1 000 živě narozených	2,8	55 Ostatní zdravotnická zařízení	6
17	Zemřelí celkem	11 262	56 Lékárenská péče celkem	
18	na 1 000 obyvatel	9,8	57 Počet obyvatel na 1 lékárně (vč. OOVL)	3 811
	z toho:		58 Farmaceuti (přepočtený počet)	725,99
19	└ novotvary	2 870	59 Farmaceutičtí asistenti (přepočtený počet)	570,23
20	└ nemoci oběhové	5 917	60 Počet expedovaných receptů a poukazů	8 202 226
21	└ poranění a otravy	597	61 Tržby za léčiva a zdrav.prostředky na 1 ob.	6 748
22	└ z toho: sebevraždy	120	62 Lůžka	
23	Standardizovaná úmrtnost celkem	696,2	63 Lůžka celkem	9 690
	z toho:		v tom:	
24	└ muži	927,4	64 └ nemocnice celkem	7 968
25	└ ženy	526,4	65 └ na 10 tis. obyv. k 31.12.	69,5
26	Potraty celkem	3 796	66 └ nem. soukromé (zřiz. fyz. nebo práv. os.)	523
27	na 1 000 žen fertil. věku (15-49 let)	13,6	67 └ léčebny pro dlouhodobě nemocné	363
	z toho:		68 └ léčebny tuberkulózy a respirač. nemocí	-
28	└ umělá přerušení těhotenství (UPT)	2 348	69 └ psychiatrické léčebny	827
29	na 1 000 žen fertilního věku	8,4	70 └ lázeňské léčebny	312
30	Procento žen užívající antikoncepci	54,5	71 └ ostatní lůžková zařízení	220
31	Sňatky	5 802	72 Lékaři, vč. zubních lékařů (PP)	
32	na 1 000 obyvatel	5,1	73 Lůžková péče celkem	1 523,97
33	Rozvody	3 334	v tom:	
34	na 1 000 obyvatel	2,9	74 └ nemocnice	1 443,33
35 Počty zdravotnických zařízení			75 └ léčebny pro dlouhodobě nemocné	25,32
36	Nemocnice celkem	22	76 └ léčebny tuberkulózy a respirač. nemocí	-
	z toho:		77 └ psychiatrické léčebny	37,12
37	└ nemocnice následné péče	1	78 └ lázeňské léčebny	7,00
38	└ nem. soukromé (zřiz. fyz. nebo práv. os.)	5	79 └ ostatní lůžková zařízení	11,20
39	└ z toho: následné péče	1		
40	Léčebny pro dlouhodobě nemocné	2		

Zdravotnictví - Jihomoravský kraj

72 Lékaři, vč. zubních lékařů (PP) - pokračování		119 Prům. měs. plat v Kč (dle platných předpisů o platu)		
80	Ambulantní péče (vč. SVLS) celkem	3 651,74	120 Celkem	23 283
	v tom:		z toho:	
81	ambulantní části nemocnic	1 114,80	121 lékaři a zubní lékaři	41 581
82	ambulantní části ost. lůžkových zařízení	18,22	122 všeobecné sestry a porodní asistentky	22 499
83	samostatná ambulantní zařízení celkem	2 518,72	123 ost.zdrav.prac. nelékaři s odb.způsobností	22 577
	z toho:		124 Prům. měs. mzda v Kč (dle platných předpisů o mzdě)	
84	praktičtí lékaři pro dospělé	526,77	125 Celkem	17 778
85	praktičtí lékaři pro děti a dorost	225,24	z toho:	
86	praktičtí zubní lékaři	665,93	126 lékaři a zubní lékaři	34 621
87	praktičtí ženští lékaři	134,37	127 všeobecné sestry a porodní asistentky	16 819
88	lékaři specialisté (vyjma SVLS)	653,34	128 ost.zdrav.prac. nelékaři s odb.způsobností	18 760
89	Společ. vyšetřovací a léčebné složky (SVLS)	434,95	129 Počet ambulantních ošetření (bez SVLS, ZZS a AR)	
90	Ostatní zdravotnická zařízení	145,16	130 Ošetření (vyšetření) v ambulantní péči	16 217 687
91 Evidenční počet zaměstnanců a zaměstnavatelé (PP)			131 na 1 obyvatele	14,2
92	Pracovníci celkem	26 516,25	132 Zdravotní stav	
	v tom:		133 Hospitalizovaní v nem. na 100 000 obyv.	22 373
93	lékaři	4 195,80	134 Pracovní neschopnost	
94	zubní lékaři	768,14	135 poč. hlášených případů na 100 nem. poj.	48,0
95	farmaceuti	735,66	136 průměrné % pracovní neschopnosti	5,371
96	ostatní odborní pracovníci ve zdravotnictví	16 363,71	137 Nově hlášená vybraná onemocnění	
	v tom:		138 jiné infekce způsob. salmonelami (A02)	1 281
97	ZPBD	12 173,45	139 TBC celkem (A15-19)	104
	z toho:		140 z toho: dýchacího ústrojí (A15-16)	95
98	všeobecné sestry a porodní asistentky	9 559,45	141 syfilis (A50-53)	70
99	ZPSZ	982,94	142 gonokoková infekce (A54)	81
100	ZPOD	2 846,45	143 virová encefalitida přen. klíšťaty (A84)	62
101	jiní odborní pracovníci (JOP) a dentisté	360,87	144 infekční mononukleóza (B27)	334
102	pedagogičtí pracovníci	36,70	145 bakteriální meningitida (G00)	11
103	technicko-hospodářští pracovníci (THP)	2 034,36	146 Nově hlášené případy zhoub. novotvarů a novotvarů in situ (C00-97, D00-09) (r.2006)	8 654
104	dělníci a provozní pracovníci	2 381,88	z toho:	
105 Smluvní pracovníci (PP) ve zdravotnictví			147 ZN plic - muži (C33-34)	428
106	Pracovníci celkem	663,82	148 ZN prsu - ženy (C50)	686
	v tom:		149 ZN kolorekta - muži (C18-21)	507
107	lékaři	335,05	150 ZN kolorekta - ženy (C18-21)	352
108	zubní lékaři	21,88	151 Počet živě naroz. dětí s vroz. vadou (r.2007)	380
109	farmaceuti	3,80	152 Počet dispenzar. onemocnění dětí a dorostu	91 784
110	ostatní odborní pracovníci ve zdravotnictví	229,82	153 Počet dispenzarizovaných u PL pro dospělé pro:	
	v tom:		154 hypertenzní nemoci (I10-15)	174 090
111	ZPBD	175,68	155 ischemické nemoci srdeční (I20-25)	85 316
	z toho:		156 cévní nemoci mozku (I60-69)	31 853
112	všeobecné sestry a porodní asistentky	113,89	157 Počet léčených diabetiků k 31.12.	78 868
113	ZPSZ	6,77		
114	ZPOD	45,04		
115	jiní odborní pracovníci (JOP) a dentisté	2,33		
116	pedagogičtí pracovníci	6,03		
117	technicko-hospodářští pracovníci (THP)	27,11		
118	dělníci a provozní pracovníci	40,13		

Zdravotnictví okresu Blansko

1 Demografie		35 Počty zdravotnických zařízení - pokračování		
2	Počet obyvatel k 1.7.	106 008	41 Léčebny tuberkulózy a respiračních nemocí	-
3	└ z toho: ženy	53 932	42 Psychiatrické léčebny	-
4	Počet obyvatel k 31.12.	106 248	43 Lázeňské léčebny	-
	z toho:		44 Ostatní lůžková zařízení	3
5	└ ženy celkem	54 034	45 Samostatná ambulantní zařízení	217
6	└└ z toho: ženy 15-49 let	25 516	46 Kojenecké ústavy a dětské domovy	-
7	└ děti (0-14 let)	15 139	47 Dětská centra a stacionáře	-
8	└ dorost (15-19 let)	6 752	48 Stacionáře pro dospělé	-
9	Index stáří	109,6	49 Zvláštní zdravotnická zařízení - ostatní	4
10	Mrtvě narození	2	50 Lékárny (vč. OOVL)	25
11	Živě narození	1 259	51 Výdejny zdravotnických prostředků	-
12	na 1000 obyvatel	11,9	52 Orgány ochrany veřejného zdraví	-
13	Zemřelí do 28 dnů	4	z toho:	
14	na 1 000 živě narozených	3,2	53 └ zdravotní ústav	-
15	Zemřelí do 1 roku	6	54 └ krajská hygienická stanice	-
16	na 1 000 živě narozených	4,8	55 Ostatní zdravotnická zařízení	-
17	Zemřelí celkem	1 064	56 Lékárenská péče celkem	
18	na 1 000 obyvatel	10,0	57 Počet obyvatel na 1 lékárně (vč. OOVL)	4 250
	z toho:		58 Farmaceuti (přepočtený počet)	52,25
19	└ novotvary	234	59 Farmaceutičtí asistenti (přepočtený počet)	32,50
20	└ nemoci oběhové	623	60 Počet expedovaných receptů a poukazů	528 067
21	└ poranění a otravy	67	61 Tržby za léčiva a zdrav.prostředky na 1 ob.	3 664
22	└ z toho: sebevraždy	13	62 Lůžka	
23	Standardizovaná úmrtnost celkem	733,9	63 Lůžka celkem	744
	z toho:		v tom:	
24	└ muži	965,2	64 └ nemocnice celkem	^
25	└ ženy	558,1	65 └ na 10 tis. obyv. k 31.12.	45,4
26	Potraty celkem	331	66 └ nem. soukromé (zřiz. fyz. nebo práv. os.)	^
27	na 1 000 žen fertil. věku (15-49 let)	13,0	67 └ léčebny pro dlouhodobě nemocné	120
	z toho:		68 └ léčebny tuberkulózy a respirač. nemocí	-
28	└ umělá přerušení těhotenství (UPT)	173	69 └ psychiatrické léčebny	-
29	na 1 000 žen fertilního věku	6,8	70 └ lázeňské léčebny	-
30	Procento žen užívající antikoncepci	.	71 └ ostatní lůžková zařízení	142
31	Sňatky	547	72 Lékaři, vč. zubních lékařů (PP)	
32	na 1 000 obyvatel	5,2	73 Lůžková péče celkem	96,27
33	Rozvody	258	v tom:	
34	na 1 000 obyvatel	2,4	74 └ nemocnice	^
35 Počty zdravotnických zařízení			75 └ léčebny pro dlouhodobě nemocné	9,00
36	Nemocnice celkem	2	76 └ léčebny tuberkulózy a respirač. nemocí	-
	z toho:		77 └ psychiatrické léčebny	-
37	└ nemocnice následné péče	-	78 └ lázeňské léčebny	-
38	└ nem. soukromé (zřiz. fyz. nebo práv. os.)	1	79 └ ostatní lůžková zařízení	4,87
39	└ z toho: následné péče	-		
40	Léčebny pro dlouhodobě nemocné	1		

Zdravotnictví okresu Blansko

72 Lékaři, vč. zubních lékařů (PP) - pokračování			119 Prům. měs. plat v Kč (dle platných předpisů o platu)		
80	Ambulantní péče (vč. SVLS) celkem	259,93	120	Celkem	21 890
	v tom:			z toho:	
81	ambulantní části nemocnic	^	121	lékaři a zubní lékaři	36 868
82	ambulantní části ost. lůžkových zařízení	0,11	122	všeobecné sestry a porodní asistentky	22 444
83	samostatná ambulantní zařízení celkem	186,55	123	ost.zdrav.prac. nelékaři s odb.způsobností	21 773
	z toho:		124 Prům. měs. mzda v Kč (dle platných předpisů o mzdě)		
84	praktičtí lékaři pro dospělé	51,65	125	Celkem	17 727
85	praktičtí lékaři pro děti a dorost	21,85		z toho:	
86	praktičtí zubní lékaři	53,40	126	lékaři a zubní lékaři	36 884
87	praktičtí ženští lékaři	10,70	127	všeobecné sestry a porodní asistentky	16 156
88	lékaři specialisté (vyjma SVLS)	43,45	128	ost.zdrav.prac. nelékaři s odb.způsobností	16 896
89	Společ. vyšetřovací a léčebné složky (SVLS)	31,76	129 Počet ambulantních ošetření (bez SVLS, ZZS a AR)		
90	Ostatní zdravotnická zařízení	-	130	Ošetření (vyšetření) v ambulantní péči	1 359 213
91 Evidenční počet zaměstnanců a zaměstnavatelé (PP)			131	na 1 obyvatele	12,8
92	Pracovníci celkem	1 619,99	132 Zdravotní stav		
	v tom:		133	Hospitalizovaní v nem. na 100 000 obyv.	23 802
93	lékaři	258,30	134	Pracovní neschopnost	
94	zubní lékaři	57,55	135	poč. hlášených případů na 100 nem. poj.	48,3
95	farmaceuti	54,25	136	průměrné % pracovní neschopnosti	6,252
96	ostatní odborní pracovníci ve zdravotnictví	941,83	137	Nově hlášená vybraná onemocnění	
	v tom:		138	jiné infekce způsob. salmonelami (A02)	98
97	ZPBD	709,44	139	TBC celkem (A15-19)	10
	z toho:		140	z toho: dýchacího ústrojí (A15-16)	9
98	všeobecné sestry a porodní asistentky	578,78	141	syfilis (A50-53)	3
99	ZPSZ	57,50	142	gonokoková infekce (A54)	7
100	ZPOD	169,89	143	virová encefalitida přen. klíšťaty (A84)	10
101	jiní odborní pracovníci (JOP) a dentisté	5,00	144	infekční mononukleóza (B27)	14
102	pedagogičtí pracovníci	3,00	145	bakteriální meningitida (G00)	2
103	technicko-hospodářští pracovníci (THP)	110,15	146	Nově hlášené případy zhoub. novotvarů a novotvarů in situ (C00-97, D00-09) (r.2006)	758
104	dělníci a provozní pracovníci	194,91		z toho:	
105 Smluvní pracovníci (PP) ve zdravotnictví			147	ZN plic - muži (C33-34)	39
106	Pracovníci celkem	96,51	148	ZN prsu - ženy (C50)	57
	v tom:		149	ZN kolorekta - muži (C18-21)	52
107	lékaři	40,35	150	ZN kolorekta - ženy (C18-21)	40
108	zubní lékaři	-	151	Počet živě naroz. dětí s vroz. vadou (r.2007)	30
109	farmaceuti	-	152	Počet dispenzar. onemocnění dětí a dorostu	7 076
110	ostatní odborní pracovníci ve zdravotnictví	44,13	153	Počet dispenzarizovaných u PL pro dospělé pro:	
	v tom:		154	hypertenzní nemoci (I10-15)	15 963
111	ZPBD	35,24	155	ischemické nemoci srdeční (I20-25)	7 551
	z toho:		156	cévní nemoci mozku (I60-69)	2 163
112	všeobecné sestry a porodní asistentky	24,14	157	Počet léčených diabetiků k 31.12.	11 334
113	ZPSZ	0,16			
114	ZPOD	8,73			
115	jiní odborní pracovníci (JOP) a dentisté	-			
116	pedagogičtí pracovníci	-			
117	technicko-hospodářští pracovníci (THP)	2,31			
118	dělníci a provozní pracovníci	9,72			

Zdravotnictví okresu Brno - město

1 Demografie		35 Počty zdravotnických zařízení - pokračování		
2	Počet obyvatel k 1.7.	369 659	41 Léčebny tuberkulózy a respiračních nemocí	-
3	└ z toho: ženy	192 674	42 Psychiatrické léčebny	1
4	Počet obyvatel k 31.12.	370 592	43 Lázeňské léčebny	-
	z toho:		44 Ostatní lůžková zařízení	3
5	└ ženy celkem	193 004	45 Samostatná ambulantní zařízení	1 165
6	└└ z toho: ženy 15-49 let	89 374	46 Kojenecké ústavy a dětské domovy	1
7	└ děti (0-14 let)	47 084	47 Dětská centra a stacionáře	4
8	└ dorost (15-19 let)	19 742	48 Stacionáře pro dospělé	4
9	Index stáří	134,7	49 Zvláštní zdravotnická zařízení - ostatní	8
10	Mrtvě narození	9	50 Lékárny (vč. OOVL)	109
11	Živě narození	4 490	51 Výdejny zdravotnických prostředků	16
12	na 1000 obyvatel	12,1	52 Orgány ochrany veřejného zdraví	2
13	Zemřelí do 28 dnů	7	z toho:	
14	na 1 000 živě narozených	1,6	53 └ zdravotní ústav	1
15	Zemřelí do 1 roku	10	54 └ krajská hygienická stanice	1
16	na 1 000 živě narozených	2,2	55 Ostatní zdravotnická zařízení	6
17	Zemřelí celkem	3 816	56 Lékárenská péče celkem	
18	na 1 000 obyvatel	10,3	57 Počet obyvatel na 1 lékárně (vč. OOVL)	3 400
	z toho:		58 Farmaceuti (přepočtený počet)	378,61
19	└ novotvary	990	59 Farmaceutičtí asistenti (přepočtený počet)	307,69
20	└ nemoci oběhové	1 955	60 Počet expedovaných receptů a poukazů	3 552 019
21	└ poranění a otravy	208	61 Tržby za léčiva a zdrav.prostředky na 1 ob.	12 823
22	└ z toho: sebevraždy	37	62 Lůžka	
23	Standardizovaná úmrtnost celkem	661,4	63 Lůžka celkem	5 457
	z toho:		v tom:	
24	└ muži	856,4	64 └ nemocnice celkem	4 359
25	└ ženy	519,1	65 └ na 10 tis. obyv. k 31.12.	117,6
26	Potraty celkem	1 300	66 └ nem. soukromé (zřiz. fyz. nebo práv. os.)	90
27	na 1 000 žen fertil. věku (15-49 let)	14,6	67 └ léčebny pro dlouhodobě nemocné	243
	z toho:		68 └ léčebny tuberkulózy a respirač. nemocí	-
28	└ umělá přerušení těhotenství (UPT)	807	69 └ psychiatrické léčebny	827
29	na 1 000 žen fertilního věku	9,0	70 └ lázeňské léčebny	-
30	Procento žen užívající antikoncepci	.	71 └ ostatní lůžková zařízení	28
31	Sňatky	2 098	72 Lékaři, vč. zubních lékařů (PP)	
32	na 1 000 obyvatel	5,7	73 Lůžková péče celkem	930,93
33	Rozvody	1 231	v tom:	
34	na 1 000 obyvatel	3,3	74 └ nemocnice	874,96
35 Počty zdravotnických zařízení			75 └ léčebny pro dlouhodobě nemocné	16,32
36	Nemocnice celkem	11	76 └ léčebny tuberkulózy a respirač. nemocí	-
	z toho:		77 └ psychiatrické léčebny	37,12
37	└ nemocnice následné péče	-	78 └ lázeňské léčebny	-
38	└ nem. soukromé (zřiz. fyz. nebo práv. os.)	3	79 └ ostatní lůžková zařízení	2,53
39	└ z toho: následné péče	-		
40	Léčebny pro dlouhodobě nemocné	1		

Zdravotnictví okresu Brno - město

72 Lékaři, vč. zubních lékařů (PP) - pokračování		119 Prům. měs. plat v Kč (dle platných předpisů o platu)		
80	Ambulantní péče (vč. SVLS) celkem	2 070,49	120 Celkem	24 668
	v tom:		z toho:	
81	ambulantní části nemocnic	799,55	121 lékaři a zubní lékaři	44 582
82	ambulantní části ost. lůžkových zařízení	18,11	122 všeobecné sestry a porodní asistentky	23 302
83	samostatná ambulantní zařízení celkem	1 252,83	123 ost.zdrav.prac. nelékaři s odb.způsobností	23 564
	z toho:		124 Prům. měs. mzda v Kč (dle platných předpisů o mzdě)	
84	praktičtí lékaři pro dospělé	202,19	125 Celkem	20 058
85	praktičtí lékaři pro děti a dorost	75,17	z toho:	
86	praktičtí zubní lékaři	302,58	126 lékaři a zubní lékaři	33 778
87	praktičtí ženští lékaři	73,07	127 všeobecné sestry a porodní asistentky	17 297
88	lékaři specialisté (vyjma SVLS)	360,24	128 ost.zdrav.prac. nelékaři s odb.způsobností	21 167
89	Společ. vyšetřovací a léčebné složky (SVLS)	299,81	129 Počet ambulantních ošetření (bez SVLS, ZZS a AR)	
90	Ostatní zdravotnická zařízení	133,41	130 Ošetření (vyšetření) v ambulantní péči	7 702 526
91 Evidenční počet zaměstnanců a zaměstnavatelé (PP)			131 na 1 obyvatele	20,8
92	Pracovníci celkem	16 266,96	132 Zdravotní stav	
	v tom:		133 Hospitalizovaní v nem. na 100 000 obyv.	20 614
93	lékaři	2 592,12	134 Pracovní neschopnost	
94	zubní lékaři	385,03	135 poč. hlášených případů na 100 nem. poj.	45,9
95	farmaceuti	384,21	136 průměrné % pracovní neschopnosti	4,874
96	ostatní odborní pracovníci ve zdravotnictví	10 203,96	137 Nově hlášená vybraná onemocnění	
	v tom:		138 jiné infekce způsob. salmonelami (A02)	386
97	ZPBD	7 504,18	139 TBC celkem (A15-19)	46
	z toho:		140 z toho: dýchacího ústrojí (A15-16)	43
98	všeobecné sestry a porodní asistentky	5 803,40	141 syfilis (A50-53)	43
99	ZPSZ	652,27	142 gonokoková infekce (A54)	52
100	ZPOD	1 725,28	143 virová encefalitida přen. klíšťaty (A84)	29
101	jiní odborní pracovníci (JOP) a dentisté	322,23	144 infekční mononukleóza (B27)	74
102	pedagogičtí pracovníci	31,70	145 bakteriální meningitida (G00)	1
103	technicko-hospodářští pracovníci (THP)	1 433,55	146 Nově hlášené případy zhoub. novotvarů a novotvarů in situ (C00-97, D00-09) (r.2006)	3 374
104	dělníci a provozní pracovníci	1 236,39	z toho:	
105 Smluvní pracovníci (PP) ve zdravotnictví			147 ZN plic - muži (C33-34)	127
106	Pracovníci celkem	305,25	148 ZN prsu - ženy (C50)	285
	v tom:		149 ZN kolorekta - muži (C18-21)	174
107	lékaři	137,68	150 ZN kolorekta - ženy (C18-21)	130
108	zubní lékaři	20,00	151 Počet živě naroz. dětí s vroz. vadou (r.2007)	111
109	farmaceuti	2,25	152 Počet dispenzar. onemocnění dětí a dorostu	28 791
110	ostatní odborní pracovníci ve zdravotnictví	99,53	153 Počet dispenzarizovaných u PL pro dospělé pro:	
	v tom:		154 hypertenzní nemoci (I10-15)	64 501
111	ZPBD	72,10	155 ischemické nemoci srdeční (I20-25)	31 213
	z toho:		156 cévní nemoci mozku (I60-69)	13 707
112	všeobecné sestry a porodní asistentky	54,43	157 Počet léčených diabetiků k 31.12.	26 131
113	ZPSZ	5,54		
114	ZPOD	20,19		
115	jiní odborní pracovníci (JOP) a dentisté	1,70		
116	pedagogičtí pracovníci	6,03		
117	technicko-hospodářští pracovníci (THP)	19,59		
118	dělníci a provozní pracovníci	20,17		

Zdravotnictví okresu Brno - venkov

1 Demografie		35 Počty zdravotnických zařízení - pokračování		
2	Počet obyvatel k 1.7.	196 800	41 Léčebny tuberkulózy a respiračních nemocí	-
3	└ z toho: ženy	99 835	42 Psychiatrické léčebny	-
4	Počet obyvatel k 31.12.	198 379	43 Lázeňské léčebny	-
	z toho:		44 Ostatní lůžková zařízení	1
5	└ ženy celkem	100 618	45 Samostatná ambulantní zařízení	333
6	└└ z toho: ženy 15-49 let	48 110	46 Kojenecké ústavy a dětské domovy	-
7	└ děti (0-14 let)	29 972	47 Dětská centra a stacionáře	-
8	└ dorost (15-19 let)	12 403	48 Stacionáře pro dospělé	-
9	Index stáří	99,7	49 Zvláštní zdravotnická zařízení - ostatní	6
10	Mrtvě narození	1	50 Lékárny (vč. OOVL)	41
11	Živě narození	2 470	51 Výdejny zdravotnických prostředků	-
12	na 1000 obyvatel	12,6	52 Orgány ochrany veřejného zdraví	-
13	Zemřelí do 28 dnů	3	z toho:	
14	na 1 000 živě narozených	1,2	53 └ zdravotní ústav	-
15	Zemřelí do 1 roku	7	54 └ krajská hygienická stanice	-
16	na 1 000 živě narozených	2,8	55 Ostatní zdravotnická zařízení	-
17	Zemřelí celkem	1 807	56 Lékárenská péče celkem	
18	na 1 000 obyvatel	9,2	57 Počet obyvatel na 1 lékárně (vč. OOVL)	4 839
	z toho:		58 Farmaceuti (přepočtený počet)	76,62
19	└ novotvary	463	59 Farmaceutičtí asistenti (přepočtený počet)	47,64
20	└ nemoci oběhové	939	60 Počet expedovaných receptů a poukazů	967 278
21	└ poranění a otravy	95	61 Tržby za léčiva a zdrav.prostředky na 1 ob.	2 796
22	└ z toho: sebevraždy	17	62 Lůžka	
23	Standardizovaná úmrtnost celkem	663,5	63 Lůžka celkem	392
	z toho:		v tom:	
24	└ muži	866,6	64 └ nemocnice celkem	342
25	└ ženy	508,4	65 └ na 10 tis. obyv. k 31.12.	17,2
26	Potraty celkem	556	66 └ nem. soukromé (zřiz. fyz. nebo práv. os.)	-
27	na 1 000 žen fertil. věku (15-49 let)	11,6	67 └ léčebny pro dlouhodobě nemocné	-
	z toho:		68 └ léčebny tuberkulózy a respirač. nemocí	-
28	└ umělá přerušení těhotenství (UPT)	291	69 └ psychiatrické léčebny	-
29	na 1 000 žen fertilního věku	6,1	70 └ lázeňské léčebny	-
30	Procento žen užívající antikoncepci	.	71 └ ostatní lůžková zařízení	50
31	Sňatky	952	72 Lékaři, vč. zubních lékařů (PP)	
32	na 1 000 obyvatel	4,8	73 Lůžková péče celkem	59,10
33	Rozvody	610	v tom:	
34	na 1 000 obyvatel	3,1	74 └ nemocnice	55,30
35 Počty zdravotnických zařízení			75 └ léčebny pro dlouhodobě nemocné	-
36	Nemocnice celkem	2	76 └ léčebny tuberkulózy a respirač. nemocí	-
	z toho:		77 └ psychiatrické léčebny	-
37	└ nemocnice následné péče	-	78 └ lázeňské léčebny	-
38	└ nem. soukromé (zřiz. fyz. nebo práv. os.)	-	79 └ ostatní lůžková zařízení	3,80
39	└ z toho: následné péče	-		
40	Léčebny pro dlouhodobě nemocné	-		

Zdravotnictví okresu Brno - venkov

72 Lékaři, vč. zubních lékařů (PP) - pokračování			119 Prům. měs. plat v Kč (dle platných předpisů o platu)		
80	Ambulantní péče (vč. SVLS) celkem	292,89	120	Celkem	21 144
	v tom:			z toho:	
81	ambulantní části nemocnic	19,32	121	lékaři a zubní lékaři	35 752
82	ambulantní části ost. lůžkových zařízení	-	122	všeobecné sestry a porodní asistentky	21 519
83	samostatná ambulantní zařízení celkem	273,57	123	ost.zdrav.prac. nelékaři s odb.způsobností	21 779
	z toho:		124 Prům. měs. mzda v Kč (dle platných předpisů o mzdě)		
84	praktičtí lékaři pro dospělé	78,48	125	Celkem	17 831
85	praktičtí lékaři pro děti a dorost	35,47		z toho:	
86	praktičtí zubní lékaři	76,84	126	lékaři a zubní lékaři	-
87	praktičtí ženští lékaři	12,10	127	všeobecné sestry a porodní asistentky	17 825
88	lékaři specialisté (vyjma SVLS)	54,38	128	ost.zdrav.prac. nelékaři s odb.způsobností	15 333
89	Společ. vyšetřovací a léčebné složky (SVLS)	11,34	129 Počet ambulantních ošetření (bez SVLS, ZZS a AR)		
90	Ostatní zdravotnická zařízení	8,00	130	Ošetření (vyšetření) v ambulantní péči	1 665 489
91 Evidenční počet zaměstnanců a zaměstnavatelé (PP)			131	na 1 obyvatele	8,5
92	Pracovníci celkem	1 355,92	132 Zdravotní stav		
	v tom:		133	Hospitalizovaní v nem. na 100 000 obyv.	19 682
93	lékaři	248,86	134	Pracovní neschopnost	
94	zubní lékaři	80,04	135	poč. hlášených případů na 100 nem. poj.	49,4
95	farmaceuti	75,37	136	průměrné % pracovní neschopnosti	6,084
96	ostatní odborní pracovníci ve zdravotnictví	801,97	137	Nově hlášená vybraná onemocnění	
	v tom:		138	jiné infekce způsob. salmonelami (A02)	220
97	ZPBD	588,45	139	TBC celkem (A15-19)	10
	z toho:		140	z toho: dýchacího ústrojí (A15-16)	10
98	všeobecné sestry a porodní asistentky	443,32	141	syfilis (A50-53)	5
99	ZPSZ	57,22	142	gonokoková infekce (A54)	5
100	ZPOD	149,60	143	virová encefalitida přen. klíšťaty (A84)	8
101	jiní odborní pracovníci (JOP) a dentisté	6,70	144	infekční mononukleóza (B27)	42
102	pedagogičtí pracovníci	-	145	bakteriální meningitida (G00)	4
103	technicko-hospodářští pracovníci (THP)	79,13	146	Nově hlášené případy zhoub. novotvarů a novotvarů in situ (C00-97, D00-09) (r.2006)	1 209
104	dělníci a provozní pracovníci	70,55		z toho:	
105 Smluvní pracovníci (PP) ve zdravotnictví			147	ZN plic - muži (C33-34)	72
106	Pracovníci celkem	55,09	148	ZN prsu - ženy (C50)	100
	v tom:		149	ZN kolorekta - muži (C18-21)	65
107	lékaři	31,09	150	ZN kolorekta - ženy (C18-21)	54
108	zubní lékaři	-	151	Počet živě naroz. dětí s vroz. vadou (r.2007)	61
109	farmaceuti	0,52	152	Počet dispenzar. onemocnění dětí a dorostu	13 498
110	ostatní odborní pracovníci ve zdravotnictví	18,63	153	Počet dispenzarizovaných u PL pro dospělé pro:	
	v tom:		154	hypertenzní nemoci (I10-15)	24 646
111	ZPBD	17,87	155	ischemické nemoci srdeční (I20-25)	15 649
	z toho:		156	cévní nemoci mozku (I60-69)	6 221
112	všeobecné sestry a porodní asistentky	10,82	157	Počet léčených diabetiků k 31.12.	11 590
113	ZPSZ	-			
114	ZPOD	0,76			
115	jiní odborní pracovníci (JOP) a dentisté	-			
116	pedagogičtí pracovníci	-			
117	technicko-hospodářští pracovníci (THP)	1,25			
118	dělníci a provozní pracovníci	3,60			

Zdravotnictví okresu Břeclav

1 Demografie		35 Počty zdravotnických zařízení - pokračování		
2	Počet obyvatel k 1.7.	113 229	41 Léčebny tuberkulózy a respiračních nemocí	-
3	└ z toho: ženy	58 026	42 Psychiatrické léčebny	-
4	Počet obyvatel k 31.12.	113 479	43 Lázeňské léčebny	-
	z toho:		44 Ostatní lůžková zařízení	-
5	└ ženy celkem	58 157	45 Samostatná ambulantní zařízení	210
6	└└ z toho: ženy 15-49 let	28 188	46 Kojenecké ústavy a dětské domovy	-
7	└ děti (0-14 let)	15 769	47 Dětská centra a stacionáře	-
8	└ dorost (15-19 let)	7 321	48 Stacionáře pro dospělé	-
9	Index stáří	101,5	49 Zvláštní zdravotnická zařízení - ostatní	4
10	Mrtvě narození	3	50 Lékárny (vč. OOVL)	28
11	Živě narození	1 181	51 Výdejny zdravotnických prostředků	-
12	na 1000 obyvatel	10,4	52 Orgány ochrany veřejného zdraví	-
13	Zemřelí do 28 dnů	2	z toho:	
14	na 1 000 živě narozených	1,7	53 └ zdravotní ústav	-
15	Zemřelí do 1 roku	5	54 └ krajská hygienická stanice	-
16	na 1 000 živě narozených	4,2	55 Ostatní zdravotnická zařízení	-
17	Zemřelí celkem	1 049	56 Lékárenská péče celkem	
18	na 1 000 obyvatel	9,3	57 Počet obyvatel na 1 lékárně (vč. OOVL)	4 053
	z toho:		58 Farmaceuti (přepočtený počet)	49,80
19	└ novotvary	274	59 Farmaceutičtí asistenti (přepočtený počet)	30,13
20	└ nemoci oběhové	549	60 Počet expedovaných receptů a poukazů	737 683
21	└ poranění a otravy	57	61 Tržby za léčiva a zdrav.prostředky na 1 ob.	4 226
22	└ z toho: sebevraždy	11	62 Lůžka	
23	Standardizovaná úmrtnost celkem	715,6	63 Lůžka celkem	905
	z toho:		v tom:	
24	└ muži	1 051,8	64 └ nemocnice celkem	801
25	└ ženy	489,0	65 └ na 10 tis. obyv. k 31.12.	164,0
26	Potraty celkem	400	66 └ nem. soukromé (zřiz. fyz. nebo práv. os.)	-
27	na 1 000 žen fertil. věku (15-49 let)	14,2	67 └ léčebny pro dlouhodobě nemocné	-
	z toho:		68 └ léčebny tuberkulózy a respirač. nemocí	-
28	└ umělá přerušení těhotenství (UPT)	317	69 └ psychiatrické léčebny	-
29	na 1 000 žen fertilního věku	11,3	70 └ lázeňské léčebny	104
30	Procento žen užívající antikoncepci	.	71 └ ostatní lůžková zařízení	-
31	Sňatky	545	72 Lékaři, vč. zubních lékařů (PP)	
32	na 1 000 obyvatel	4,8	73 Lůžková péče celkem	82,95
33	Rozvody	260	v tom:	
34	na 1 000 obyvatel	2,3	74 └ nemocnice	82,95
35 Počty zdravotnických zařízení			75 └ léčebny pro dlouhodobě nemocné	-
36	Nemocnice celkem	3	76 └ léčebny tuberkulózy a respirač. nemocí	-
	z toho:		77 └ psychiatrické léčebny	-
37	└ nemocnice následné péče	1	78 └ lázeňské léčebny	-
38	└ nem. soukromé (zřiz. fyz. nebo práv. os.)	1	79 └ ostatní lůžková zařízení	-
39	└ z toho: následné péče	1		
40	Léčebny pro dlouhodobě nemocné	-		

Zdravotnictví okresu Břeclav

72 Lékaři, vč. zubních lékařů (PP) - pokračování			119 Prům. měs. plat v Kč (dle platných předpisů o platu)		
80	Ambulantní péče (vč. SVLS) celkem	264,63	120	Celkem	19 900
	v tom:			z toho:	
81	ambulantní části nemocnic	56,63	121	lékaři a zubní lékaři	31 475
82	ambulantní části ost. lůžkových zařízení	-	122	všeobecné sestry a porodní asistentky	20 109
83	samostatná ambulantní zařízení celkem	208,00	123	ost.zdrav.prac. nelékaři s odb.způsobností	18 816
	z toho:		124 Prům. měs. mzda v Kč (dle platných předpisů o mzdě)		
84	praktičtí lékaři pro dospělé	47,45	125	Celkem	16 790
85	praktičtí lékaři pro děti a dorost	21,90		z toho:	
86	praktičtí zubní lékaři	54,97	126	lékaři a zubní lékaři	27 671
87	praktičtí ženští lékaři	10,30	127	všeobecné sestry a porodní asistentky	17 239
88	lékaři specialisté (vyjma SVLS)	54,85	128	ost.zdrav.prac. nelékaři s odb.způsobností	18 518
89	Společ. vyšetřovací a léčebné složky (SVLS)	24,20	129 Počet ambulantních ošetření (bez SVLS, ZZS a AR)		
90	Ostatní zdravotnická zařízení	-	130	Ošetření (vyšetření) v ambulantní péči	1 353 981
91 Evidenční počet zaměstnanců a zaměstnavatelé (PP)			131	na 1 obyvatele	12,0
92	Pracovníci celkem	1 777,30	132 Zdravotní stav		
	v tom:		133	Hospitalizovaní v nem. na 100 000 obyv.	25 332
93	lékaři	274,75	134	Pracovní neschopnost	
94	zubní lékaři	57,72	135	poč. hlášených případů na 100 nem. poj.	52,3
95	farmaceuti	51,30	136	průměrné % pracovní neschopnosti	6,309
96	ostatní odborní pracovníci ve zdravotnictví	1 113,42	137	Nově hlášená vybraná onemocnění	
	v tom:		138	jiné infekce způsob. salmonelami (A02)	125
97	ZPBD	852,07	139	TBC celkem (A15-19)	8
	z toho:		140	z toho: dýchacího ústrojí (A15-16)	5
98	všeobecné sestry a porodní asistentky	700,23	141	syfilis (A50-53)	8
99	ZPSZ	46,10	142	gonokoková infekce (A54)	4
100	ZPOD	206,15	143	virová encefalitida přen. klíšťaty (A84)	2
101	jiní odborní pracovníci (JOP) a dentisté	9,10	144	infekční mononukleóza (B27)	41
102	pedagogičtí pracovníci	-	145	bakteriální meningitida (G00)	1
103	technicko-hospodářští pracovníci (THP)	102,07	146	Nově hlášené případy zhoub. novotvarů a novotvarů in situ (C00-97, D00-09) (r.2006)	957
104	dělníci a provozní pracovníci	178,04		z toho:	
105 Smluvní pracovníci (PP) ve zdravotnictví			147	ZN plic - muži (C33-34)	54
106	Pracovníci celkem	23,83	148	ZN prsu - ženy (C50)	55
	v tom:		149	ZN kolorekta - muži (C18-21)	51
107	lékaři	14,53	150	ZN kolorekta - ženy (C18-21)	32
108	zubní lékaři	0,58	151	Počet živě naroz. dětí s vroz. vadou (r.2007)	29
109	farmaceuti	0,30	152	Počet dispenzar. onemocnění dětí a dorostu	10 431
110	ostatní odborní pracovníci ve zdravotnictví	6,47	153	Počet dispenzarizovaných u PL pro dospělé pro:	
	v tom:		154	hypertenzní nemoci (I10-15)	16 147
111	ZPBD	3,70	155	ischemické nemoci srdeční (I20-25)	7 443
	z toho:		156	cévní nemoci mozku (I60-69)	1 849
112	všeobecné sestry a porodní asistentky	3,00	157	Počet léčených diabetiků k 31.12.	7 407
113	ZPSZ	-			
114	ZPOD	2,77			
115	jiní odborní pracovníci (JOP) a dentisté	-			
116	pedagogičtí pracovníci	-			
117	technicko-hospodářští pracovníci (THP)	0,60			
118	dělníci a provozní pracovníci	1,35			

Zdravotnictví okresu Hodonín

1 Demografie		35 Počty zdravotnických zařízení - pokračování		
2	Počet obyvatel k 1.7.	157 116	41 Léčebny tuberkulózy a respiračních nemocí	-
3	└ z toho: ženy	80 014	42 Psychiatrické léčebny	-
4	Počet obyvatel k 31.12.	157 084	43 Lázeňské léčebny	1
	z toho:		44 Ostatní lůžková zařízení	-
5	└ ženy celkem	79 946	45 Samostatná ambulantní zařízení	297
6	└└ z toho: ženy 15-49 let	38 438	46 Kojenecké ústavy a dětské domovy	1
7	└ děti (0-14 let)	21 521	47 Dětská centra a stacionáře	-
8	└ dorost (15-19 let)	10 312	48 Stacionáře pro dospělé	-
9	Index stáří	109,1	49 Zvláštní zdravotnická zařízení - ostatní	3
10	Mrtvě narození	3	50 Lékárny (vč. OOVL)	52
11	Živě narození	1 559	51 Výdejny zdravotnických prostředků	1
12	na 1000 obyvatel	9,9	52 Orgány ochrany veřejného zdraví	-
13	Zemřelí do 28 dnů	2	z toho:	
14	na 1 000 živě narozených	1,3	53 └ zdravotní ústav	-
15	Zemřelí do 1 roku	5	54 └ krajská hygienická stanice	-
16	na 1 000 živě narozených	3,2	55 Ostatní zdravotnická zařízení	-
17	Zemřelí celkem	1 558	56 Lékárenská péče celkem	
18	na 1 000 obyvatel	9,9	57 Počet obyvatel na 1 lékárně (vč. OOVL)	3 021
	z toho:		58 Farmaceuti (přepočtený počet)	75,31
19	└ novotvary	396	59 Farmaceutičtí asistenti (přepočtený počet)	69,75
20	└ nemoci oběhové	791	60 Počet expedovaných receptů a poukazů	1 232 934
21	└ poranění a otravy	94	61 Tržby za léčiva a zdrav.prostředky na 1 ob.	4 777
22	└ z toho: sebevraždy	28	62 Lůžka	
23	Standardizovaná úmrtnost celkem	747,0	63 Lůžka celkem	997
	z toho:		v tom:	
24	└ muži	1 041,2	64 └ nemocnice celkem	789
25	└ ženy	539,1	65 └ na 10 tis. obyv. k 31.12.	50,2
26	Potraty celkem	455	66 └ nem. soukromé (zřiz. fyz. nebo práv. os.)	-
27	na 1 000 žen fertil. věku (15-49 let)	11,8	67 └ léčebny pro dlouhodobě nemocné	-
	z toho:		68 └ léčebny tuberkulózy a respirač. nemocí	-
28	└ umělá přerušení těhotenství (UPT)	300	69 └ psychiatrické léčebny	-
29	na 1 000 žen fertilního věku	7,8	70 └ lázeňské léčebny	208
30	Procento žen užívající antikoncepci	.	71 └ ostatní lůžková zařízení	-
31	Sňatky	697	72 Lékaři, vč. zubních lékařů (PP)	
32	na 1 000 obyvatel	4,4	73 Lůžková péče celkem	135,22
33	Rozvody	390	v tom:	
34	na 1 000 obyvatel	2,5	74 └ nemocnice	128,22
35 Počty zdravotnických zařízení			75 └ léčebny pro dlouhodobě nemocné	-
36	Nemocnice celkem	2	76 └ léčebny tuberkulózy a respirač. nemocí	-
	z toho:		77 └ psychiatrické léčebny	-
37	└ nemocnice následné péče	-	78 └ lázeňské léčebny	7,00
38	└ nem. soukromé (zřiz. fyz. nebo práv. os.)	-	79 └ ostatní lůžková zařízení	-
39	└ z toho: následné péče	-		
40	Léčebny pro dlouhodobě nemocné	-		

Zdravotnictví okresu Hodonín

72 Lékaři, vč. zubních lékařů (PP) - pokračování			119 Prům. měs. plat v Kč (dle platných předpisů o platu)		
80	Ambulantní péče (vč. SVLS) celkem	341,92	120	Celkem	18 949
	v tom:			z toho:	
81	ambulantní části nemocnic	77,59	121	lékaři a zubní lékaři	30 422
82	ambulantní části ost. lůžkových zařízení	-	122	všeobecné sestry a porodní asistentky	20 176
83	samostatná ambulantní zařízení celkem	264,33	123	ost.zdrav.prac. nelékaři s odb.způsobností	18 703
	z toho:		124 Prům. měs. mzda v Kč (dle platných předpisů o mzdě)		
84	praktičtí lékaři pro dospělé	64,70	125	Celkem	15 999
85	praktičtí lékaři pro děti a dorost	31,75		z toho:	
86	praktičtí zubní lékaři	78,84	126	lékaři a zubní lékaři	33 228
87	praktičtí ženští lékaři	14,25	127	všeobecné sestry a porodní asistentky	18 365
88	lékaři specialisté (vyjma SVLS)	67,60	128	ost.zdrav.prac. nelékaři s odb.způsobností	17 082
89	Společ. vyšetřovací a léčebné složky (SVLS)	28,67	129 Počet ambulantních ošetření (bez SVLS, ZZS a AR)		
90	Ostatní zdravotnická zařízení	1,25	130	Ošetření (vyšetření) v ambulantní péči	1 926 747
91 Evidenční počet zaměstnanců a zaměstnavatelé (PP)			131	na 1 obyvatele	12,3
92	Pracovníci celkem	2 450,59	132 Zdravotní stav		
	v tom:		133	Hospitalizovaní v nem. na 100 000 obyv.	24 996
93	lékaři	359,38	134	Pracovní neschopnost	
94	zubní lékaři	83,12	135	poč. hlášených případů na 100 nem. poj.	52,6
95	farmaceuti	77,13	136	průměrné % pracovní neschopnosti	6,279
96	ostatní odborní pracovníci ve zdravotnictví	1 465,00	137	Nově hlášená vybraná onemocnění	
	v tom:		138	jiné infekce způsob. salmonelami (A02)	179
97	ZPBD	1 084,90	139	TBC celkem (A15-19)	7
	z toho:		140	z toho: dýchacího ústrojí (A15-16)	7
98	všeobecné sestry a porodní asistentky	874,19	141	syfilis (A50-53)	6
99	ZPSZ	83,01	142	gonokoková infekce (A54)	7
100	ZPOD	288,25	143	virová encefalitida přen. klíšťaty (A84)	2
101	jiní odborní pracovníci (JOP) a dentisté	8,84	144	infekční mononukleóza (B27)	49
102	pedagogičtí pracovníci	-	145	bakteriální meningitida (G00)	2
103	technicko-hospodářští pracovníci (THP)	133,36	146	Nově hlášené případy zhoub. novotvarů a novotvarů in situ (C00-97, D00-09) (r.2006)	952
104	dělníci a provozní pracovníci	332,60		z toho:	
105 Smluvní pracovníci (PP) ve zdravotnictví			147	ZN plic - muži (C33-34)	47
106	Pracovníci celkem	63,68	148	ZN prsu - ženy (C50)	84
	v tom:		149	ZN kolorekta - muži (C18-21)	68
107	lékaři	35,65	150	ZN kolorekta - ženy (C18-21)	43
108	zubní lékaři	0,24	151	Počet živě naroz. dětí s vroz. vadou (r.2007)	52
109	farmaceuti	0,73	152	Počet dispenzar. onemocnění dětí a dorostu	16 446
110	ostatní odborní pracovníci ve zdravotnictví	22,41	153	Počet dispenzarizovaných u PL pro dospělé pro:	
	v tom:		154	hypertenzní nemoci (I10-15)	21 807
111	ZPBD	19,81	155	ischemické nemoci srdeční (I20-25)	9 671
	z toho:		156	cévní nemoci mozku (I60-69)	3 793
112	všeobecné sestry a porodní asistentky	10,14	157	Počet léčených diabetiků k 31.12.	12 523
113	ZPSZ	0,99			
114	ZPOD	1,61			
115	jiní odborní pracovníci (JOP) a dentisté	-			
116	pedagogičtí pracovníci	-			
117	technicko-hospodářští pracovníci (THP)	1,66			
118	dělníci a provozní pracovníci	2,99			

Zdravotnictví okresu Vyškov

1 Demografie		35 Počty zdravotnických zařízení - pokračování		
2	Počet obyvatel k 1.7.	87 792	41 Léčebny tuberkulózy a respiračních nemocí	-
3	└ z toho: ženy	44 535	42 Psychiatrické léčebny	-
4	Počet obyvatel k 31.12.	88 057	43 Lázeňské léčebny	-
	z toho:		44 Ostatní lůžková zařízení	-
5	└ ženy celkem	44 625	45 Samostatná ambulantní zařízení	163
6	└└ z toho: ženy 15-49 let	21 398	46 Kojenecké ústavy a dětské domovy	1
7	└ děti (0-14 let)	12 640	47 Dětská centra a stacionáře	-
8	└ dorost (15-19 let)	5 632	48 Stacionáře pro dospělé	-
9	Index stáří	102,1	49 Zvláštní zdravotnická zařízení - ostatní	8
10	Mrtvě narození	1	50 Lékárny (vč. OOVL)	21
11	Živě narození	996	51 Výdejny zdravotnických prostředků	-
12	na 1000 obyvatel	11,3	52 Orgány ochrany veřejného zdraví	-
13	Zemřelí do 28 dnů	2	z toho:	
14	na 1 000 živě narozených	2,0	53 └ zdravotní ústav	-
15	Zemřelí do 1 roku	3	54 └ krajská hygienická stanice	-
16	na 1 000 živě narozených	3,0	55 Ostatní zdravotnická zařízení	-
17	Zemřelí celkem	865	56 Lékárenská péče celkem	
18	na 1 000 obyvatel	9,9	57 Počet obyvatel na 1 lékárně (vč. OOVL)	4 193
	z toho:		58 Farmaceuti (přepočtený počet)	43,35
19	└ novotvary	201	59 Farmaceutičtí asistenti (přepočtený počet)	35,14
20	└ nemoci oběhové	493	60 Počet expedovaných receptů a poukazů	486 767
21	└ poranění a otravy	41	61 Tržby za léčiva a zdrav.prostředky na 1 ob.	3 653
22	└└ z toho: sebevraždy	6	62 Lůžka	
23	Standardizovaná úmrtnost celkem	728,0	63 Lůžka celkem	495
	z toho:		v tom:	
24	└ muži	973,4	64 └ nemocnice celkem	495
25	└ ženy	547,1	65 └ na 10 tis. obyv. k 31.12.	56,2
26	Potraty celkem	288	66 └ nem. soukromé (zřiz. fyz. nebo práv. os.)	-
27	na 1 000 žen fertil. věku (15-49 let)	13,5	67 └ léčebny pro dlouhodobě nemocné	-
	z toho:		68 └ léčebny tuberkulózy a respirač. nemocí	-
28	└ umělá přerušení těhotenství (UPT)	155	69 └ psychiatrické léčebny	-
29	na 1 000 žen fertilního věku	7,3	70 └ lázeňské léčebny	-
30	Procento žen užívající antikoncepci	.	71 └ ostatní lůžková zařízení	-
31	Sňatky	439	72 Lékaři, vč. zubních lékařů (PP)	
32	na 1 000 obyvatel	5,0	73 Lůžková péče celkem	74,91
33	Rozvody	267	v tom:	
34	na 1 000 obyvatel	3,0	74 └ nemocnice	74,91
35 Počty zdravotnických zařízení			75 └ léčebny pro dlouhodobě nemocné	-
36	Nemocnice celkem	1	76 └ léčebny tuberkulózy a respirač. nemocí	-
	z toho:		77 └ psychiatrické léčebny	-
37	└ nemocnice následné péče	-	78 └ lázeňské léčebny	-
38	└ nem. soukromé (zřiz. fyz. nebo práv. os.)	-	79 └ ostatní lůžková zařízení	-
39	└└ z toho: následné péče	-		
40	Léčebny pro dlouhodobě nemocné	-		

Zdravotnictví okresu Vyškov

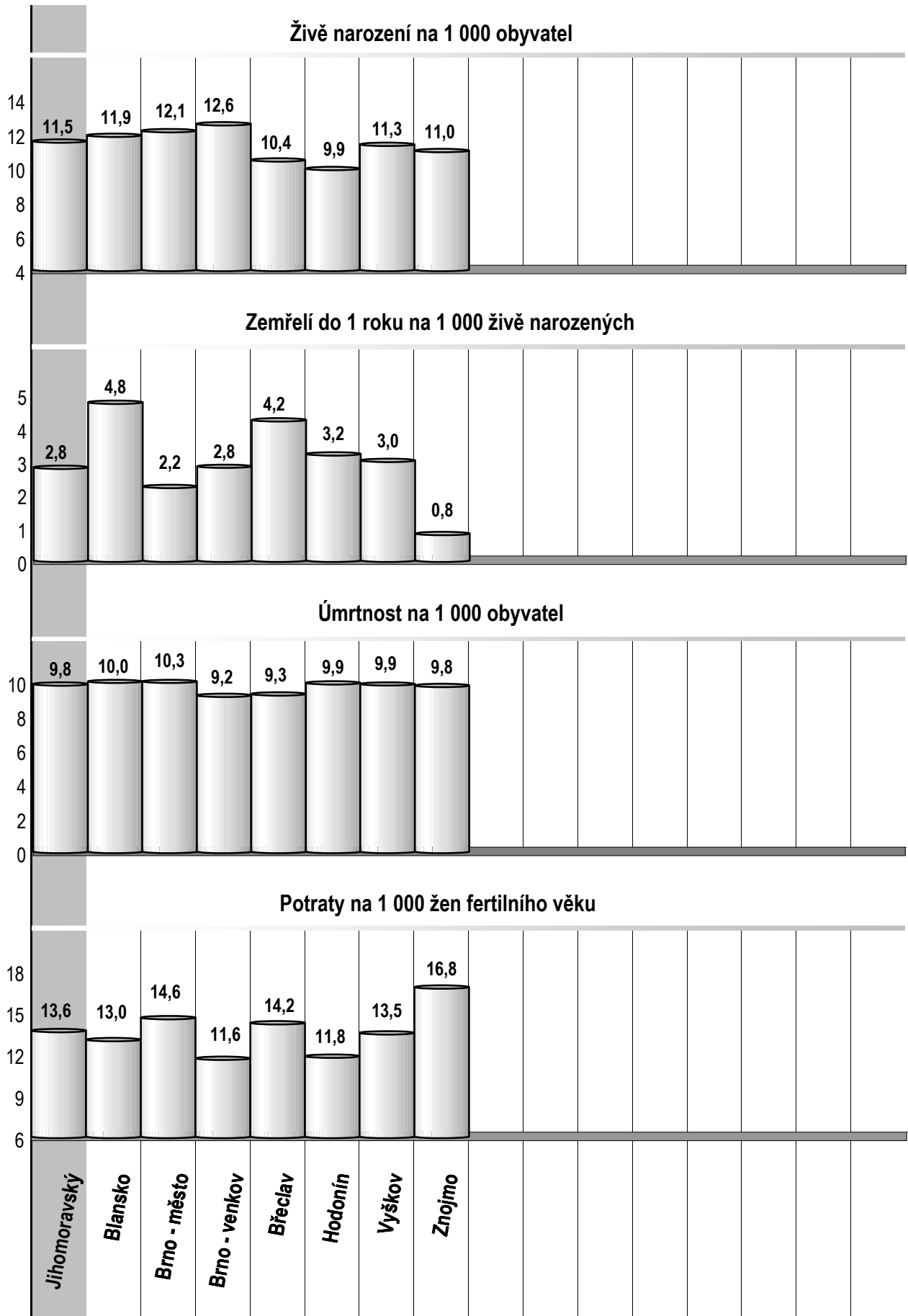
72 Lékaři, vč. zubních lékařů (PP) - pokračování			119 Prům. měs. plat v Kč (dle platných předpisů o platu)		
80	Ambulantní péče (vč. SVLS) celkem	193,43	120	Celkem	19 516
	v tom:			z toho:	
81	ambulantní části nemocnic	42,31	121	lékaři a zubní lékaři	30 706
82	ambulantní části ost. lůžkových zařízení	-	122	všeobecné sestry a porodní asistentky	21 293
83	samostatná ambulantní zařízení celkem	151,12	123	ost.zdrav.prac. nelékaři s odb.způsobností	18 918
	z toho:		124 Prům. měs. mzda v Kč (dle platných předpisů o mzdě)		
84	praktičtí lékaři pro dospělé	36,30	125	Celkem	16 238
85	praktičtí lékaři pro děti a dorost	18,00		z toho:	
86	praktičtí zubní lékaři	40,80	126	lékaři a zubní lékaři	-
87	praktičtí ženští lékaři	6,00	127	všeobecné sestry a porodní asistentky	16 403
88	lékaři specialisté (vyjma SVLS)	35,42	128	ost.zdrav.prac. nelékaři s odb.způsobností	-
89	Společ. vyšetřovací a léčebné složky (SVLS)	15,72	129 Počet ambulantních ošetření (bez SVLS, ZZS a AR)		
90	Ostatní zdravotnická zařízení	0,20	130	Ošetření (vyšetření) v ambulantní péči	935 782
91 Evidenční počet zaměstnanců a zaměstnavatelé (PP)			131	na 1 obyvatele	10,7
92	Pracovníci celkem	1 354,97	132 Zdravotní stav		
	v tom:		133	Hospitalizovaní v nem. na 100 000 obyv.	23 711
93	lékaři	196,39	134	Pracovní neschopnost	
94	zubní lékaři	45,68	135	poč. hlášených případů na 100 nem. poj.	51,0
95	farmaceuti	43,35	136	průměrné % pracovní neschopnosti	5,149
96	ostatní odborní pracovníci ve zdravotnictví	763,68	137	Nově hlášená vybraná onemocnění	
	v tom:		138	jiné infekce způsob. salmonelami (A02)	106
97	ZPBD	585,29	139	TBC celkem (A15-19)	10
	z toho:		140	z toho: dýchacího ústrojí (A15-16)	10
98	všeobecné sestry a porodní asistentky	467,80	141	syfilis (A50-53)	1
99	ZPSZ	42,24	142	gonokoková infekce (A54)	5
100	ZPOD	130,15	143	virová encefalitida přen. klíšťaty (A84)	4
101	jiní odborní pracovníci (JOP) a dentisté	6,00	144	infekční mononukleóza (B27)	14
102	pedagogičtí pracovníci	1,00	145	bakteriální meningitida (G00)	1
103	technicko-hospodářští pracovníci (THP)	98,65	146	Nově hlášené případy zhoub. novotvarů a novotvarů in situ (C00-97, D00-09) (r.2006)	601
104	dělníci a provozní pracovníci	206,22		z toho:	
105 Smluvní pracovníci (PP) ve zdravotnictví			147	ZN plic - muži (C33-34)	35
106	Pracovníci celkem	42,54	148	ZN prsu - ženy (C50)	49
	v tom:		149	ZN kolorekta - muži (C18-21)	39
107	lékaři	26,11	150	ZN kolorekta - ženy (C18-21)	20
108	zubní lékaři	0,36	151	Počet živě naroz. dětí s vroz. vadou (r.2007)	47
109	farmaceuti	-	152	Počet dispenzar. onemocnění dětí a dorostu	6 756
110	ostatní odborní pracovníci ve zdravotnictví	13,32	153	Počet dispenzarizovaných u PL pro dospělé pro:	
	v tom:		154	hypertenzní nemoci (I10-15)	12 695
111	ZPBD	11,11	155	ischemické nemoci srdeční (I20-25)	5 220
	z toho:		156	cévní nemoci mozku (I60-69)	1 909
112	všeobecné sestry a porodní asistentky	4,28	157	Počet léčených diabetiků k 31.12.	1 872
113	ZPSZ	0,08			
114	ZPOD	1,50			
115	jiní odborní pracovníci (JOP) a dentisté	0,63			
116	pedagogičtí pracovníci	-			
117	technicko-hospodářští pracovníci (THP)	1,20			
118	dělníci a provozní pracovníci	1,55			

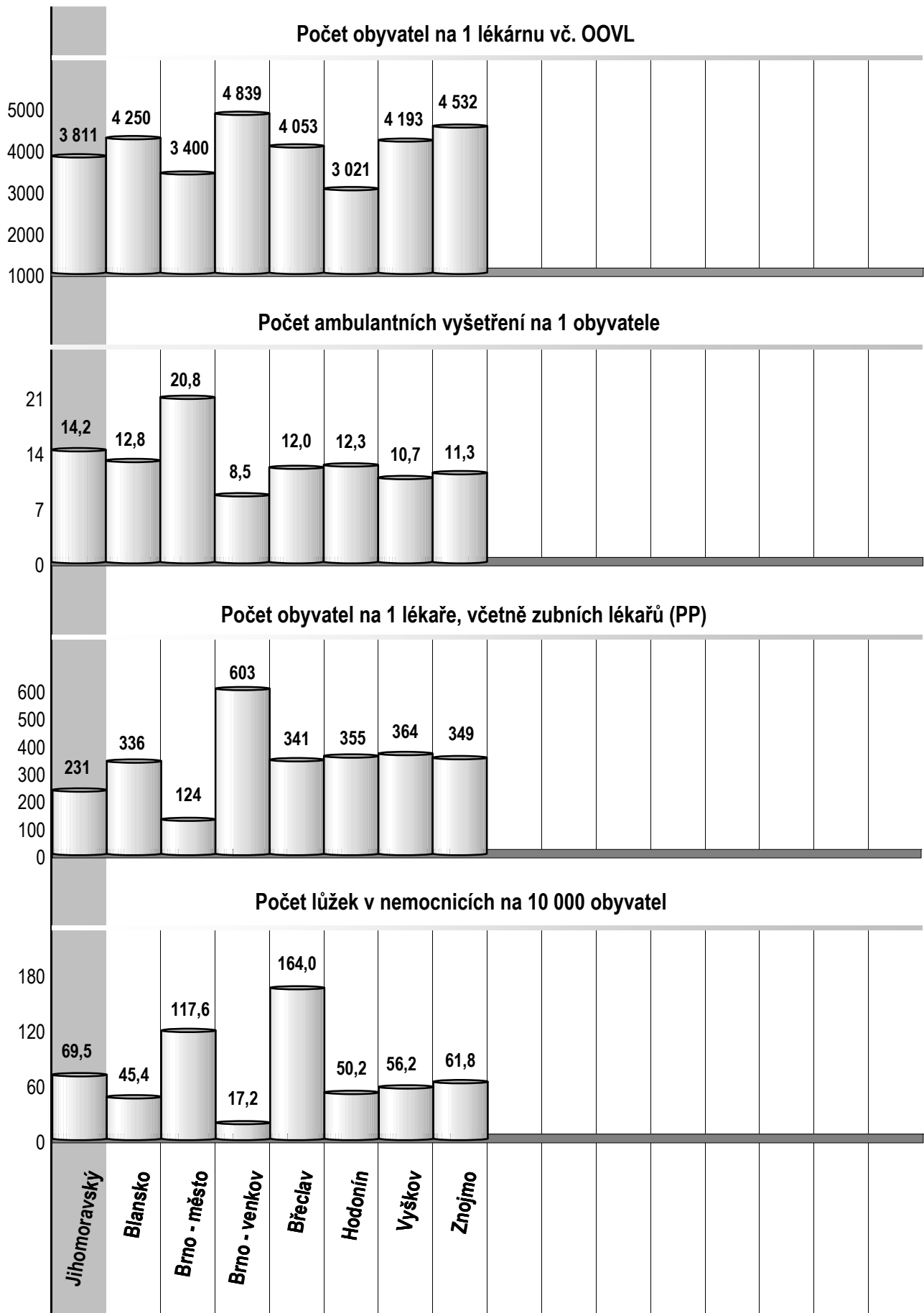
Zdravotnictví okresu Znojmo

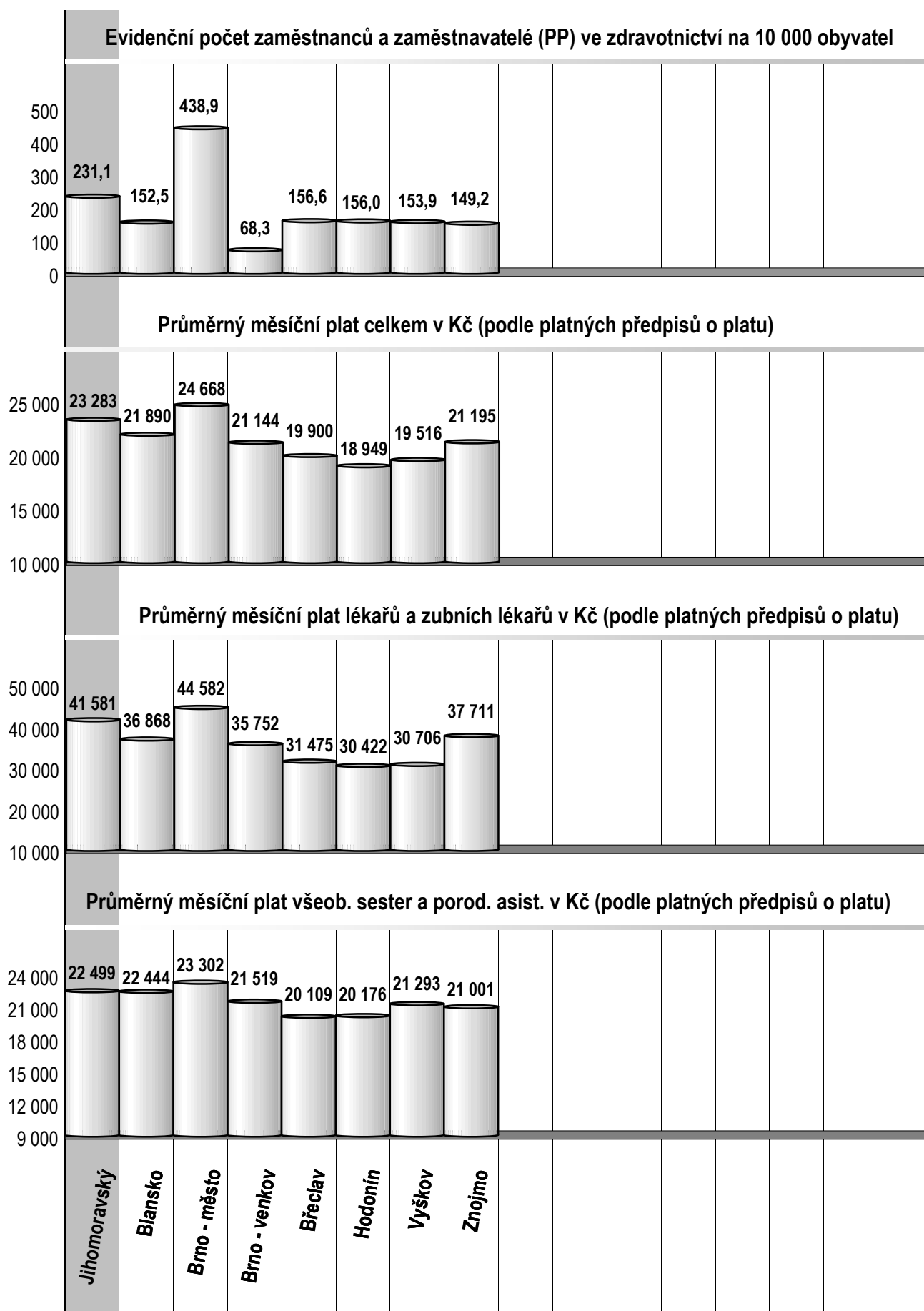
1 Demografie		35 Počty zdravotnických zařízení - pokračování		
2	Počet obyvatel k 1.7.	113 011	41 Léčebny tuberkulózy a respiračních nemocí	-
3	└ z toho: ženy	57 441	42 Psychiatrické léčebny	-
4	Počet obyvatel k 31.12.	113 307	43 Lázeňské léčebny	-
	z toho:		44 Ostatní lůžková zařízení	-
5	└ ženy celkem	57 551	45 Samostatná ambulantní zařízení	198
6	└└ z toho: ženy 15-49 let	27 825	46 Kojenecké ústavy a dětské domovy	-
7	└ děti (0-14 let)	16 603	47 Dětská centra a stacionáře	1
8	└ dorost (15-19 let)	7 609	48 Stacionáře pro dospělé	-
9	Index stáří	95,6	49 Zvláštní zdravotnická zařízení - ostatní	4
10	Mrtvě narození	2	50 Lékárny (vč. OOVL)	25
11	Živě narození	1 241	51 Výdejny zdravotnických prostředků	-
12	na 1000 obyvatel	11,0	52 Orgány ochrany veřejného zdraví	-
13	Zemřelí do 28 dnů	1	z toho:	
14	na 1 000 živě narozených	0,8	53 └ zdravotní ústav	-
15	Zemřelí do 1 roku	1	54 └ krajská hygienická stanice	-
16	na 1 000 živě narozených	0,8	55 Ostatní zdravotnická zařízení	-
17	Zemřelí celkem	1 103	56 Lékárenská péče celkem	
18	na 1 000 obyvatel	9,8	57 Počet obyvatel na 1 lékárně (vč. OOVL)	4 532
	z toho:		58 Farmaceuti (přepočtený počet)	50,05
19	└ novotvary	312	59 Farmaceutičtí asistenti (přepočtený počet)	47,38
20	└ nemoci oběhové	567	60 Počet expedovaných receptů a poukazů	697 478
21	└ poranění a otravy	35	61 Tržby za léčiva a zdrav.prostředky na 1 ob.	4 319
22	└ z toho: sebevraždy	8	62 Lůžka	
23	Standardizovaná úmrtnost celkem	736,7	63 Lůžka celkem	700
	z toho:		v tom:	
24	└ muži	969,7	64 └ nemocnice celkem	700
25	└ ženy	562,4	65 └ na 10 tis. obyv. k 31.12.	61,8
26	Potraty celkem	466	66 └ nem. soukromé (zřiz. fyz. nebo práv. os.)	-
27	na 1 000 žen fertil. věku (15-49 let)	16,8	67 └ léčebny pro dlouhodobě nemocné	-
	z toho:		68 └ léčebny tuberkulózy a respirač. nemocí	-
28	└ umělá přerušení těhotenství (UPT)	305	69 └ psychiatrické léčebny	-
29	na 1 000 žen fertilního věku	11,0	70 └ lázeňské léčebny	-
30	Procento žen užívající antikoncepci	.	71 └ ostatní lůžková zařízení	-
31	Sňatky	524	72 Lékaři, vč. zubních lékařů (PP)	
32	na 1 000 obyvatel	4,6	73 Lůžková péče celkem	144,59
33	Rozvody	318	v tom:	
34	na 1 000 obyvatel	2,8	74 └ nemocnice	144,59
35 Počty zdravotnických zařízení			75 └ léčebny pro dlouhodobě nemocné	-
36	Nemocnice celkem	1	76 └ léčebny tuberkulózy a respirač. nemocí	-
	z toho:		77 └ psychiatrické léčebny	-
37	└ nemocnice následné péče	-	78 └ lázeňské léčebny	-
38	└ nem. soukromé (zřiz. fyz. nebo práv. os.)	-	79 └ ostatní lůžková zařízení	-
39	└ z toho: následné péče	-		
40	Léčebny pro dlouhodobě nemocné	-		

Zdravotnictví okresu Znojmo

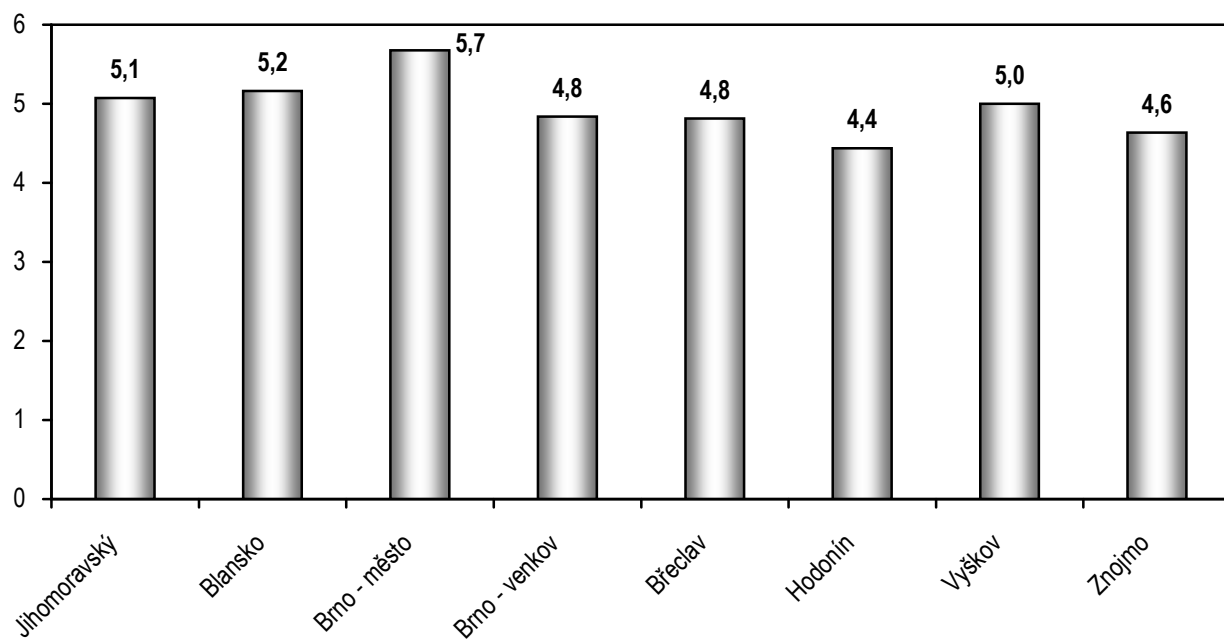
72 Lékaři, vč. zubních lékařů (PP) - pokračování			119 Prům. měs. plat v Kč (dle platných předpisů o platu)		
80	Ambulantní péče (vč. SVLS) celkem	228,45	120	Celkem	21 195
	v tom:			z toho:	
81	ambulantní části nemocnic	46,13	121	lékaři a zubní lékaři	37 711
82	ambulantní části ost. lůžkových zařízení	-	122	všeobecné sestry a porodní asistentky	21 001
83	samostatná ambulantní zařízení celkem	182,32	123	ost.zdrav.prac. nelékaři s odb.způsobností	20 193
	z toho:		124 Prům. měs. mzda v Kč (dle platných předpisů o mzdě)		
84	praktičtí lékaři pro dospělé	46,00	125	Celkem	16 216
85	praktičtí lékaři pro děti a dorost	21,10		z toho:	
86	praktičtí zubní lékaři	58,50	126	lékaři a zubní lékaři	18 290
87	praktičtí ženští lékaři	7,95	127	všeobecné sestry a porodní asistentky	15 484
88	lékaři specialisté (vyjma SVLS)	37,40	128	ost.zdrav.prac. nelékaři s odb.způsobností	-
89	Společ. vyšetřovací a léčebné složky (SVLS)	23,45	129 Počet ambulantních ošetření (bez SVLS, ZZS a AR)		
90	Ostatní zdravotnická zařízení	2,30	130	Ošetření (vyšetření) v ambulantní péči	1 273 949
91 Evidenční počet zaměstnanců a zaměstnavatelé (PP)			131	na 1 obyvatele	11,3
92	Pracovníci celkem	1 690,52	132 Zdravotní stav		
	v tom:		133	Hospitalizovaní v nem. na 100 000 obyv.	23 827
93	lékaři	266,00	134	Pracovní neschopnost	
94	zubní lékaři	59,00	135	poč. hlášených případů na 100 nem. poj.	47,9
95	farmaceuti	50,05	136	průměrné % pracovní neschopnosti	4,962
96	ostatní odborní pracovníci ve zdravotnictví	1 073,85	137	Nově hlášená vybraná onemocnění	
	v tom:		138	jiné infekce způsob. salmonelami (A02)	167
97	ZPBD	849,12	139	TBC celkem (A15-19)	5
	z toho:		140	z toho: dýchacího ústrojí (A15-16)	3
98	všeobecné sestry a porodní asistentky	691,73	141	syfilis (A50-53)	4
99	ZPSZ	44,60	142	gonokoková infekce (A54)	1
100	ZPOD	177,13	143	virová encefalitida přen. klíšťaty (A84)	7
101	jiní odborní pracovníci (JOP) a dentisté	3,00	144	infekční mononukleóza (B27)	100
102	pedagogičtí pracovníci	1,00	145	bakteriální meningitida (G00)	-
103	technicko-hospodářští pracovníci (THP)	77,45	146	Nově hlášené případy zhoub. novotvarů a novotvarů in situ (C00-97, D00-09) (r.2006)	802
104	dělníci a provozní pracovníci	163,17		z toho:	
105 Smluvní pracovníci (PP) ve zdravotnictví			147	ZN plic - muži (C33-34)	53
106	Pracovníci celkem	76,92	148	ZN prsu - ženy (C50)	56
	v tom:		149	ZN kolorekta - muži (C18-21)	58
107	lékaři	49,64	150	ZN kolorekta - ženy (C18-21)	33
108	zubní lékaři	0,70	151	Počet živě naroz. dětí s vroz. vadou (r.2007)	47
109	farmaceuti	-	152	Počet dispenzar. onemocnění dětí a dorostu	8 786
110	ostatní odborní pracovníci ve zdravotnictví	25,33	153	Počet dispenzarizovaných u PL pro dospělé pro:	
	v tom:		154	hypertenzní nemoci (I10-15)	18 331
111	ZPBD	15,85	155	ischemické nemoci srdeční (I20-25)	8 569
	z toho:		156	cévní nemoci mozku (I60-69)	2 211
112	všeobecné sestry a porodní asistentky	7,08	157	Počet léčených diabetiků k 31.12.	8 011
113	ZPSZ	-			
114	ZPOD	9,48			
115	jiní odborní pracovníci (JOP) a dentisté	-			
116	pedagogičtí pracovníci	-			
117	technicko-hospodářští pracovníci (THP)	0,50			
118	dělníci a provozní pracovníci	0,75			



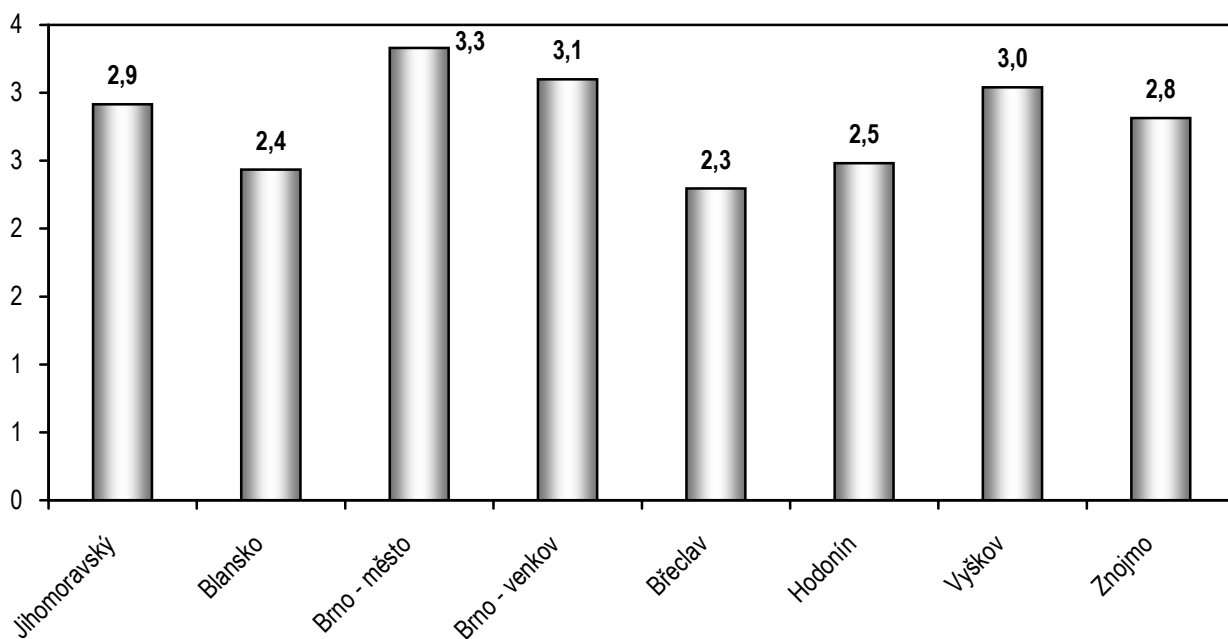




Sňatky na 1 000 obyvatel



Rozvody na 1 000 obyvatel





Jihomoravský kraj

Jihomoravský kraj

Zdravotnictví Jihomoravského kraje 2008



1 Blansko | 2 Brno - město | 3 Brno - venkov | 4 Břeclav | 5 Hodonín
6 Vyškov | 7 Znojmo