

Zdravotnictví  
Jihomoravského kraje 2009

Vydal Ústav zdravotnických informací a statistiky České republiky

## **Zdravotnictví kraje**

Publikace je určena pro rychlou orientaci uživatele o základních charakteristikách zdravotnictví za kraj a jeho jednotlivé okresy. Úvod doplňuje přehled nemocnic a odborných léčebných ústavů rozšířený o základní ukazatele jejich činnosti. Data obsahují informace o obyvatelstvu a jeho pohybu, o síti zdravotnických zařízení a jejich činnosti, dále uvádí informace o pracovnících a mzdách, o personálním vybavení lékaři podle druhu zařízení a o zdravotním stavu obyvatelstva. Publikaci doplňují srovnávací grafy vybraných ukazatelů.

### ***Health Care in Statistical Data Region***

*The publication facilitates fast information on the basic characteristics of health care in the region and its districts. Introduction is supplemented by a survey of hospitals and specialized therapeutic institutes with basic indicators of their activity. Data concern population and its movement, the network of health establishments and their activities, health personnel and wages, numbers of physicians by types of establishments and the state of health of the population. The publication is supplemented by charts of selected indicators.*

© ÚZIS ČR, 2010

ISBN: 978-80-7280-874-8

## Obsah

Úvod .....	5
Definice a vysvětlivky .....	7
Zkratky, značky v tabulkách .....	11
Přehled základních ukazatelů o činnosti nemocnic a odborných léčebných ústavů .....	12

## Tabulková část

Zdravotnictví Jihomoravského kraje .....	20
Zdravotnictví okresu Blansko .....	22
Zdravotnictví okresu Brno-město .....	24
Zdravotnictví okresu Brno-venkov .....	26
Zdravotnictví okresu Břeclav .....	28
Zdravotnictví okresu Hodonín .....	30
Zdravotnictví okresu Vyškov .....	32
Zdravotnictví okresu Znojmo .....	34

## Grafická část

Živě narození na 1 000 obyvatel .....	36
Zemřelí do 1 roku na 1 000 živě narozených .....	36
Úmrtnost na 1 000 obyvatel .....	36
Potraty na 1 000 žen fertilního věku .....	36
Počet obyvatel na 1 lékárnu vč. OOVL .....	37
Počet ambulantních ošetření-vyšetření na 1 obyvatele .....	37
Počet obyvatel na 1 lékaře, včetně zubních lékařů (přepočtený počet) .....	37
Počet lůžek v nemocnicích na 10 000 obyvatel .....	37
Evidenční počet zaměstnanců a zaměstnavatelé ve zdravotnictví na 10 000 obyvatel (přepočtený počet) .....	38
Průměrný měsíční plat celkem v Kč (podle platných předpisů o platu).....	38
Průměrný měsíční plat lékařů a zubních lékařů v Kč (podle platných předpisů o platu).....	38
Průměrný měsíční plat všeobecných sester a porodních asistentek v Kč (podle platných předpisů o platu).....	38
Sňatky na 1 000 obyvatel .....	39
Rozvody na 1 000 obyvatel .....	39



## Úvod

Publikace Zdravotnictví Jihomoravského kraje je stručným přehledem základních údajů o zdravotnictví v okresech Jihomoravského kraje v roce 2009. Úvodní část popisuje demografickou situaci, uvádí počet obyvatel, počet narozených a zemřelých, sebevražd, potratů, sňatků a rozvodů a základní demografické ukazatele jako je novorozenecká a kojenecká úmrtnost. Další část poskytuje informace o struktuře sítě zdravotnických zařízení na území kraje. Eviduje jejich kapacitu a činnost. Publikace dále sleduje počet lůžek a lékařů podle druhu zařízení, evidenční počet zaměstnanců a zaměstnavatelů a smluvní pracovníky. Lékaři a zubní lékaři (PP) podle druhu zařízení, řádek 72–90, jsou od roku 2007 uváděni včetně smluvních pracovníků. Tuto část ukazatelů uzavírá přehled průměrné mzdy lékařů, zubních lékařů a vybraných kategorií zdravotnických pracovníků nelékařů a počet ošetření v ambulantní péči. Závěr je věnován zdravotnímu stavu obyvatelstva. Informuje o hospitalizovaných v nemocnicích, popisuje základní ukazatele pracovní neschopnosti, uvádí počet povinně hlášených infekčních onemocnění, vrozených vad, zhoubných novotvarů, dispenzarizovaných onemocnění dětí a dorostu a počet léčených diabetiků.

Každý okres je zpracován samostatně, sumární data o kapacitě a činnosti zdravotnických zařízení v okrese jsou doplněna v úvodní části informacemi o jednotlivých nemocnicích a odborných léčebných ústavech, jejichž činnost je charakterizována výčtem lůžkových oddělení, které se podrobněji člení na akutní péči, následnou péči a péči celkem, a dalšími ukazateli lůžkové péče, jako je počet lůžek, počet hospitalizovaných, průměrný počet obsazených lůžek, využití lůžek ve dnech, průměrná ošetřovací doba a náklady na jeden ošetřovací den. V přehledu základních ukazatelů o činnosti nemocnic a odborných léčebných ústavů jsou promítnuty změny týkající se ukončených a nově zavedených oddělení a pracovišť zkvalitňujících lékařskou péči.

Publikované údaje o kapacitě a činnosti zdravotnických zařízení se týkají zdravotnictví celkem. Zdrojem dat je Národní zdravotnický informační systém, Český statistický úřad, Česká správa sociálního zabezpečení a orgány ochrany veřejného zdraví.

Děkujeme touto cestou ředitelům zdravotnických zařízení za souhlas k publikování údajů v souladu se zákonem č. 89/1995 Sb., o státní statistické službě, ve znění pozdějších předpisů.

Údaje zdravotnických zařízení, která nedala k publikování souhlas, jsou zahrnuty do krajského a okresního sumáře, údaj za okres je publikován pouze tehdy, pokud nelze určit nebo zjistit, kterého zařízení se tento údaj týká.

Pokud není uvedeno jinak, publikované údaje se týkají roku 2009 a jsou napočteny na obyvatelstvo k 1. 7. 2009. Údaje týkající se zdravotnických zařízení a pracovníků jsou se stavem k 31. 12. 2009 a jsou napočteny na obyvatelstvo k 31. 12. 2009. Zhoubné novotvary a novotvary in situ jsou k dispozici z roku 2007, vrožené vady jsou za narozené v roce 2008 hlášené do dovršení 1 roku věku dítěte, tedy v letech 2008 a 2009.

Publikace Zdravotnictví Jihomoravského kraje zpracované za předchozí roky a stejné publikace za ostatní kraje ČR jsou dostupné na internetových stránkách ústavu v části Publikace.

Zpracoval ÚZIS ČR  
Regionální pracoviště Brno  
Stará 25, 602 00 Brno  
telefon: 545 425 358  
e-mail: [pazourkova@uzis.cz](mailto:pazourkova@uzis.cz)  
<http://www.uzis.cz>

## Definice pojmů

**Index stáří:** - počet osob ve věku 65 let a více na 100 osob ve věku 0–14 let (k 31. 12.)

## Úmrtnost:

**specifická** - úmrtnost v dané věkové skupině

**standardizovaná** - úmrtnost teoretické evropské populace („evropského standardu“) vypočtená z jednotlivých specifických úmrtností konkrétní populace

**kojenecká** - počet zemřelých do 1 roku věku na 1 000 živě narozených

**novorozenecká** - počet zemřelých do 28 dnů věku na 1 000 živě narozených.

**Průměrné procento pracovní neschopnosti** - podíl kalendářních dnů pracovní neschopnosti na celkovém kalendářním fondu ve sledovaném období.

**Ošetření-vyšetření** - za jedno ošetření (vyšetření) se považuje soubor všech výkonů provedených při ošetřování jedné fyzické osoby na témže oddělení (pracovišti) nebo v bytě.

## Využití lůžek ve dnech (maximální lůžkové kapacity)

= ošetřovací dny / průměrný počet lůžek

- průměrný počet dnů v roce, kdy je lůžko obsazeno pacientem.

**Náklady na ošetřovací den** - jde o poměrný údaj, který využívá data z ročního statistického výkazu o ekonomice zdravotnického zařízení a je vypočítán podle následujícího vzorce:

$$L \cdot \{1 + (D + J + N) / (L + A)\} / T$$

Náklady na ošetřovací den za jednotlivá začleněná zařízení jsou k dispozici od roku 2006, kdy se začaly sledovat údaje na výkaze E (MZ) 6-04 a jeho příloze 1 za každé začleněné zařízení zvlášť. Ukazuje se však, že ne všechna zdravotnická zařízení dokážou rozdělit účetnictví (náklady a výnosy) do začleněných zařízení (místo hodnoty je pak uvedena tečka) a uvádí údaje i nadále za právní subjekt jako celek.

L = náklady na lůžkovou zdravotní péči

D = náklady na zdravotní dopravu

J = náklady na jinou zdravotní péči

N = náklady na výkony nezdravotní

A = náklady na ambulantní péči

T = počet ošetřovacích dnů

Tato metoda není zcela exaktní z hlediska ekonomů, ale poskytuje orientační hodnotu nákladů na ošetřovací den.

Pro výpočet nákladů na ošetřovací den v nemocnici v kraji celkem byly zahrnuty všechny nemocnice bez ohledu na souhlas k publikování.

## Vysvětlivky

Procento žen užívajících antikoncepci k 31. 12. (řádek 30) je uvedeno pouze za kraj, v okrese tento údaj ztrácí vypovídací hodnotu, proto není uveden

**= počet žen užívajících antikoncepci hormonální i nitroděložní ve vztahu k počtu žen ve fertilním věku**

Tržby za léčiva a zdravotnické prostředky na 1 obyvatele (řádek 61) se uvádějí v tisících Kč.

**= za recepty a poukazy vč. doplatků, volný prodej**

Ošetření (vyšetření) v ambulantní péči (bez SVLS, ZZS a AR),  
Ošetření (vyšetření) v ambulantní péči (bez SVLS, ZZS a AR) na 1 obyvatele (řádek 130, 131)

**= včetně vyšetření LSPP**

TBC celkem, z toho TBC dýchacího ústrojí (řádek 139, 140)

**= TBC nově zjištěná + recidivy, bakteriologicky ověřená i neověřená; údaj za kraj včetně cizinců s krátkodobým pobytem a bezdomovců**

Syfilis, Gonokoková infekce (řádek 141, 142)

**= údaj bez cizinců s krátkodobým pobytem a bezdomovců**

Nově hlášené případy zhoubných novotvarů a novotvarů in situ (řádky 146–150)

**= definitivní údaje za rok 2007;  
údaj za kraj včetně bezdomovců**

Počet živě narozených dětí s vrozenou vadou (řádek 151)

**= živě narození s vrozenou vadou zjištěnou do 1 roku života - zpracovány údaje o vrozených vadách u dětí narozených v daném kalendářním roce, tj. v roce 2008, které byly zjištěny do 1 roku jejich věku.  
Ke zveřejnění údajů tedy dochází s ročním zpožděním, aby bylo možné zahrnout všechny děti, i ty narozené koncem roku, u kterých se vrozená vada zjistí až těsně před prvními narozeninami (včetně živě narozených s vrozenou vadou, za které nebylo odevzdáno Hlášení vrozené vady, ale vada byla uvedena ve Zprávě o novorozenci).**

**Přepočtený počet pracovníků** - součet úvazků jednotlivých pracovníků zdravotnických zařízení, přepočtený podle délky plné týdenní pracovní doby, stanovené pro dané zařízení či pracoviště. Obvyklá délka pracovní doby je 40 hodin týdně, dále to může být 39,5 hodin (pracoviště TRN), nebo 38,75 hodin (2směnný provoz), 37,5 hodin (3směnný nebo nepřetržitý provoz), 33,5 hodin (zdravotní důvody) a nebo 30 hodin (mladiství).

**Počet pracovníků ve zdravotnictví zahrnuje:**

- zaměstnance v evidenčním počtu
- zaměstnavatele
- smluvní pracovníky.

**Evidenční počet zaměstnanců** - počet zaměstnanců všech kategorií daného zařízení či pracoviště, kteří jsou k němu v pracovním, služebním či členském poměru (mají pracovní



smlouvu na dobu určitou či neurčitou). Do evidenčního počtu se nezapočítávají např. ženy na mateřské dovolené, osoby na rodičovské dovolené.

**Zaměstnavatelé** - do počtu zaměstnavatelů jsou zahrnuti ti pracovníci, kteří pracují v daném zdravotnickém zařízení a pracují jako:

- fyzické osoby, nezapsané v obchodním ani živnostenském rejstříku, podnikající na základě zvláštních předpisů (zákon č. 455/1991 Sb.) a zaměstnávají v rámci svého podnikání jiné osoby,
- fyzické osoby, nezapsané v obchodním ani živnostenském rejstříku, podnikající na základě zvláštních předpisů (zákon č. 455/1991 Sb.), kteří nezaměstnávají v rámci svého podnikání jiné osoby a pracují na vlastní účet.

Nepatří sem podnikatelé, kteří pouze vlastní zdravotnické zařízení, ale nepracují v něm.

**Smluvní pracovníci** - jsou pracovníci, kteří pracují v daném zdravotnickém zařízení a nepatří do evidenčního počtu zaměstnanců, tzn., že pracují např.:

- na dohody o pracích konaných mimo pracovní poměr,
- dočasně přidělení k výkonu práce do jiné organizace (např. stáže),
- na smlouvu dle občanského nebo obchodního zákoníku,
- jako spolupracující rodinný příslušník.

Stejná struktura platí pro lékaře, vč. zubních lékařů (PP) - řádky 72–90.

**Kategorie odborných pracovníků ve zdravotnictví jsou určeny:**

- zákonem č. 95/2004 Sb., o podmínkách získávání a uznávání odborné způsobilosti a specializované způsobilosti k výkonu zdravotnického povolání lékaře, zubního lékaře a farmaceuta,
- zákonem č. 96/2004 Sb., o podmínkách získávání a uznávání způsobilosti k výkonu nelékařských zdravotnických povolání a k výkonu činností souvisejících s poskytováním zdravotní péče a o změně některých souvisejících zákonů (zákon o nelékařských zdravotnických povoláních).

**Kategorie odborných pracovníků ve zdravotnictví a jejich činnosti podle zákona č. 96/2004 Sb.:**

- zdravotničtí pracovníci nelékaři s odbornou způsobilostí (ZPBD) - § 5 až § 21a, v publikaci je kategorie ZPBD rozdělena na:
  - všeobecné sestry, porodní asistentky (§ 5 a § 6),
  - ostatní zdravotničtí pracovníci nelékaři s odbornou způsobilostí (§ 7 až § 21a),
- zdravotničtí pracovníci nelékaři s odbornou a specializovanou způsobilostí (ZPSZ) - § 22 až § 28,
- zdravotničtí pracovníci nelékaři pod odborným dohledem nebo přímým vedením (ZPOD) - § 29 až § 42,
- jiní odborní pracovníci nelékaři s odbornou způsobilostí (JOP) - § 43.

**Odměňování ve zdravotnictví:**

- Podle **platných předpisů o platu**, ve znění pozdějších předpisů jsou odměňováni zaměstnanci ve zdravotnických organizacích přímo řízených MZ a v organizacích řízených územními orgány, tj. kraji, městy a obcemi. Jedná se o příspěvkové organizace a organizační složky státu.
- Podle **platných předpisů o mzdě**, ve znění pozdějších předpisů jsou odměňováni zaměstnanci v privátních zdravotnických zařízeních, tj. ve zdravotnických zařízeních zřízených fyzickou osobou, církví, jinou právnickou osobou, a zaměstnanci všech lázeňských organizací.

Při výpočtu průměrné mzdy se vychází ze souboru zařízení, který tvoří všechna lůžková zařízení včetně lánů a 5% výběr ambulantních zdravotnických zařízení.

## Zkratky

AR	anesteziologicko-resuscitační (oddělení)
DIOP	dlouhodobá intenzivní ošetrovatelská péče
JIP	jednotka intenzivní péče
LDN	léčebna pro dlouhodobě nemocné
LSPP	lékařská služba první pomoci
OOVL	odloučená oddělení výdeje léčiv
PL	praktický lékař
PP	přepočtený počet
SVLS	společné vyšetřovací a léčebné složky
TBC	tuberkulóza
TRN	TBC + respirační nemoci
UPT	umělé přerušování těhotenství
ZZS	zdravotnická záchranná služba

## Značky v tabulkách

<b>Ležatá čárka (-)</b>	v tabulce na místě čísla značí, že se jev nevyskytoval.
<b>Nula (0; 0,0; 0,00)</b>	znamená, že se jev vyskytl, ale hodnota vypočteného ukazatele je menší než polovina jednotky použité v tabulce.
<b>Tečka (.)</b>	na místě čísla značí, že údaj není k dispozici nebo je nespolehlivý.
<b>Ležatý křížek (x)</b>	značí, že zápis není možný z logických důvodů.
<b>Stříška (^)</b>	ke zveřejnění údajů nebyl dán souhlas.

## Zdravotnická zařízení - Jihomoravský kraj

### Jihomoravský

#### Nemocnice Jihomoravského kraje

Počet		Prům. obsazená lůžka na 1 úvazek		Využití lůžek ve dnech	Průměrná ošetřovací doba	Náklady na 1 ošetřovací den
lůžek k 31.12.	hospitalizovaných	lékaře/den	sestry u lůžka/den			
akutní péče						
7 006	258 071	3,6	1,2	261,5	7,1	.
následná péče						
900	6 361	18,2	2,9	315,3	44,7	.
péče celkem						
7 906	263 096	4,0	1,3	267,6	8,1	5 106

interna (1 310, z toho JIP 150), geriatrie (59), infekční (282, z toho JIP 17), TRN (199, z toho JIP 7, klinická onkologie 21), neurologie (336, z toho JIP 33), psychiatrie (189, z toho JIP 5), pediatrie (454, z toho JIP 65, novorozenecké 83), gynekologie (570, z toho JIP 15, porodnice 247), novorozenecké (142, z toho JIP 45), chirurgie (1075, z toho JIP 115, urologie 20), neurochirurgie (88, z toho JIP 26), plastická chirurgie (75, z toho JIP 5), kardiologie (93, z toho JIP 34), traumatologie (254, z toho JIP 21), AR (131, z toho JIP 30), ortopedie (295, z toho JIP 22), urologie (179, z toho JIP 11), ORL (190, z toho JIP 13), oftalmologie (139), stomatologie (28), dermatovenerologie (138), klinická onkologie (161, z toho JIP 3), radiační onkologie (73), dětská chirurgie (89, z toho JIP 13), rehabilitační (259), nukleární medicína (13), dětská onkologie (32, z toho JIP 8, chirurgie 6), léčba popálenin (56, z toho JIP 10), dětské oční (28), dětská ORL (33), intenzivní péče (6), dětská neurologie (30), ošetrovatelská péče (900, z toho rehabilitace 86)

#### OLÚ - Jihomoravského kraje

Počet		Prům. obsazená lůžka na 1 úvazek		Využití lůžek ve dnech	Průměrná ošetřovací doba	Náklady na 1 ošetřovací den
lůžek k 31.12.	hospitalizovaných	lékaře/den	sestry u lůžka/den			
1 415	9 461	17,1	2,7	330,4	49,3	1 438

bez specifikace (70), TRN (42), neurologie (47), psychiatrie (770), plastická chirurgie (13), rehabilitační (30), paliativní péče (70), ošetrovatelská péče (363), AT - návykové nemoci (10)

### Blansko

#### Nemocnice Boskovice, s.r.o.

Počet		Prům. obsazená lůžka na 1 úvazek		Využití lůžek ve dnech	Průměrná ošetřovací doba	Náklady na 1 ošetřovací den
lůžek k 31.12.	hospitalizovaných	lékaře/den	sestry u lůžka/den			
péče celkem						
264	11 626	3,7	1,3	298,0	6,7	4 803

interna (72, z toho JIP 6), pediatrie (41, z toho JIP 4, novorozenecké 14), gynekologie (41, z toho porodnice 16), chirurgie (78, z toho JIP 12), AR (5), ortopedie (27)

**Zdravotnická zařízení - Jihomoravský kraj****Nemocnice Blansko**

Počet		Prům. obsazená lůžka na 1 úvazek		Využití lůžek ve dnech	Průměrná ošetřovací doba	Náklady na 1 ošetřovací den
lůžek k 31.12.	hospitalizovaných	lékaře/den	sestry u lůžka/den			
akutní péče						
183	5 202	5,3	1,6	303,5	10,7	.
následná péče						
30	394	15,2	3,4	332,8	25,3	.
péče celkem						
213	5 438	5,9	1,7	307,6	12,1	3 274

interna (67, z toho JIP 7), TRN (20), neurologie (35, z toho JIP 5), dermatovenerologie (18), rehabilitační (30), nukleární medicína (13), ošetrovatelská péče (30)

**OLÚ - Nemocnice Milosrdných bratří Letovice, p.o.**

Počet		Prům. obsazená lůžka na 1 úvazek		Využití lůžek ve dnech	Průměrná ošetřovací doba	Náklady na 1 ošetřovací den
lůžek k 31.12.	hospitalizovaných	lékaře/den	sestry u lůžka/den			
120	716	13,1	2,9	338,0	56,7	1 340

ošetrovatelská péče (120)

**OLÚ - Dětská léčebna se speleoterapií, p.o., Ostrov u Macochy**

Počet		Prům. obsazená lůžka na 1 úvazek		Využití lůžek ve dnech	Průměrná ošetřovací doba	Náklady na 1 ošetřovací den
lůžek k 31.12.	hospitalizovaných	lékaře/den	sestry u lůžka/den			
42	613	14,7	2,8	261,2	17,9	1 516

TRN (42)

**OLÚ - Dětská ozdravovna Křetín, p.o.**

Počet		Prům. obsazená lůžka na 1 úvazek		Využití lůžek ve dnech	Průměrná ošetřovací doba	Náklady na 1 ošetřovací den
lůžek k 31.12.	hospitalizovaných	lékaře/den	sestry u lůžka/den			
70	854	59,1	5,2	246,7	20,2	1 018

bez specifikace (70)

**OLÚ - Dětská léčebna pohybových poruch, p.o., Boskovice**

Počet		Prům. obsazená lůžka na 1 úvazek		Využití lůžek ve dnech	Průměrná ošetřovací doba	Náklady na 1 ošetřovací den
lůžek k 31.12.	hospitalizovaných	lékaře/den	sestry u lůžka/den			
30	296	15,0	3,3	319,1	32,3	1 739

rehabilitační (30)

## Zdravotnická zařízení - Jihomoravský kraj

## Brno - město

## Fakultní nemocnice U sv. Anny, Brno

Počet		Prům. obsazená lůžka na 1 úvazek		Využití lůžek ve dnech	Průměrná ošetřovací doba	Náklady na 1 ošetřovací den
lůžek k 31.12.	hospitalizovaných	lékaře/den	sestry u lůžka/den			
akutní péče						
855	28 187	3,4	1,0	242,8	7,4	.
následná péče						
115	782	13,3	2,7	304,0	44,7	.
péče celkem						
970	28 639	3,8	1,1	250,0	8,5	9 054

interna (212, z toho JIP 36), neurologie (72, z toho JIP 6), chirurgie (163, z toho JIP 28), neurochirurgie (32, z toho JIP 11), plastická chirurgie (75, z toho JIP 5), AR (13), ortopedie (77, z toho JIP 9), urologie (41, z toho JIP 5), ORL (40, z toho JIP 8), oftalmologie (40), dermatovenerologie (40), klinická onkologie (18), rehabilitační (32), ošetřovatelská péče (115)

## Fakultní nemocnice Brno

Počet		Prům. obsazená lůžka na 1 úvazek		Využití lůžek ve dnech	Průměrná ošetřovací doba	Náklady na 1 ošetřovací den
lůžek k 31.12.	hospitalizovaných	lékaře/den	sestry u lůžka/den			
akutní péče						
2 003	72 812	2,9	1,0	249,8	7,0	.
následná péče						
85	438	26,9	2,6	309,8	60,2	.
péče celkem						
2 088	73 250	3,1	1,0	252,3	7,3	6 389

interna (214, z toho JIP 34), geriatrie (59), infekční (161, z toho JIP 17), TRN (80, z toho JIP 7, klinická onkologie 21), neurologie (61, z toho JIP 6), psychiatrie (119, z toho JIP 5), pediatrie (131, z toho JIP 30), gynekologie (170, z toho JIP 6, porodnice 91), novorozenecké (120, z toho JIP 45), chirurgie (81, z toho JIP 12), neurochirurgie (56, z toho JIP 15), traumatologie (77, z toho JIP 4), AR (41, z toho JIP 22), ortopedie (105, z toho JIP 13), urologie (59, z toho JIP 6), ORL (36, z toho JIP 5), oftalmologie (29), stomatologie (28), dermatovenerologie (24), klinická onkologie (18), dětská chirurgie (89, z toho JIP 13), rehabilitační (66), dětská onkologie (32, z toho JIP 8, chirurgie 6), léčba popálenin (56, z toho JIP 10), dětské oční (28), dětská ORL (33), dětská neurologie (30), ošetřovatelská péče (85)

## Centrum kardiovaskulární a transplantační chirurgie, Brno

Počet		Prům. obsazená lůžka na 1 úvazek		Využití lůžek ve dnech	Průměrná ošetřovací doba	Náklady na 1 ošetřovací den
lůžek k 31.12.	hospitalizovaných	lékaře/den	sestry u lůžka/den			
péče celkem						
93	2 072	2,3	0,5	282,1	12,7	^

kardiochirurgie (93, z toho JIP 34)

## Masarykův onkologický ústav, Brno

Počet		Prům. obsazená lůžka na 1 úvazek		Využití lůžek ve dnech	Průměrná ošetřovací doba	Náklady na 1 ošetřovací den
lůžek k 31.12.	hospitalizovaných	lékaře/den	sestry u lůžka/den			
péče celkem						
276	8 866	3,5	2,1	293,6	9,1	6 935

gynekologie (27, z toho JIP 3), chirurgie (58, z toho JIP 3), AR (11), urologie (12), klinická onkologie (125, z toho JIP 3), radiační onkologie (43)

**Zdravotnická zařízení - Jihomoravský kraj****Úrazová nemocnice v Brně**

Počet		Prům. obsazená lůžka na 1 úvazek		Využití lůžek ve dnech	Průměrná ošetřovací doba	Náklady na 1 ošetřovací den
lůžek k 31.12.	hospitalizovaných	lékaře/den	sestry u lůžka/den			
péče celkem						
191	7 686	3,2	1,1	312,9	7,8	6 134

traumatologie (177, z toho JIP 17), AR (14)

**Nemocnice Milosrdných bratří, p.o., Brno**

Počet		Prům. obsazená lůžka na 1 úvazek		Využití lůžek ve dnech	Průměrná ošetřovací doba	Náklady na 1 ošetřovací den
lůžek k 31.12.	hospitalizovaných	lékaře/den	sestry u lůžka/den			
péče celkem						
260	12 153	5,4	1,4	300,6	6,4	2 303

interna (95, z toho JIP 6), gynekologie (55, z toho JIP 3, porodnice 22), novorozenecké (22), chirurgie (83, z toho JIP 6), AR (5)

**BMI Chirurgie, a.s., Brno**

Počet		Prům. obsazená lůžka na 1 úvazek		Využití lůžek ve dnech	Průměrná ošetřovací doba	Náklady na 1 ošetřovací den
lůžek k 31.12.	hospitalizovaných	lékaře/den	sestry u lůžka/den			
péče celkem						
14	729	1,8	0,6	100,3	1,9	.

chirurgie (14)

**DELTA, s.r.o., Brno**

Počet		Prům. obsazená lůžka na 1 úvazek		Využití lůžek ve dnech	Průměrná ošetřovací doba	Náklady na 1 ošetřovací den
lůžek k 31.12.	hospitalizovaných	lékaře/den	sestry u lůžka/den			
péče celkem						
65	2 665	6,8	1,5	292,9	7,2	4 639

chirurgie (65, z toho JIP 6)

**Sanatorium HELIOS, s.r.o., Brno**

Počet		Prům. obsazená lůžka na 1 úvazek		Využití lůžek ve dnech	Průměrná ošetřovací doba	Náklady na 1 ošetřovací den
lůžek k 31.12.	hospitalizovaných	lékaře/den	sestry u lůžka/den			
péče celkem						
11	1 761	3,8	1,9	190,1	1,2	.

gynekologie (11)

**Zdravotnická zařízení - Jihomoravský kraj****VS ČR Vazební věznice Brno**

Počet		Prům. obsazená lůžka na 1 úvazek		Využití lůžek ve dnech	Průměrná ošetřovací doba	Náklady na 1 ošetřovací den
lůžek k 31.12.	hospitalizovaných	lékaře/den	sestry u lůžka/den			
akutní péče						
93	952	7,3	2,1	236,3	23,1	.
následná péče						
20	289	16,7	2,4	305,7	21,2	.
péče celkem						
113	1 236	8,3	2,1	248,6	22,7	.

interna (31), infekční (42), psychiatrie (20), ošetrovatelská péče (20)

**Vojenská nemocnice Brno**

Počet		Prům. obsazená lůžka na 1 úvazek		Využití lůžek ve dnech	Průměrná ošetřovací doba	Náklady na 1 ošetřovací den
lůžek k 31.12.	hospitalizovaných	lékaře/den	sestry u lůžka/den			
péče celkem						
253	5 222	4,3	1,0	219,2	10,6	5 824

interna (73, z toho JIP 7), neurologie (26, z toho JIP 5), psychiatrie (20), chirurgie (60, z toho JIP 8), ORL (25), oftalmologie (25), dermatovenerologie (24)

**OLÚ - Psychiatrická léčebna, Brno**

Počet		Prům. obsazená lůžka na 1 úvazek		Využití lůžek ve dnech	Průměrná ošetřovací doba	Náklady na 1 ošetřovací den
lůžek k 31.12.	hospitalizovaných	lékaře/den	sestry u lůžka/den			
827	3 559	20,1	2,6	348,9	81,1	1 414

neurologie (47), psychiatrie (770, z toho JIP 10, sexuologie 24, AT - návykové nemoci 70), AT - návykové nemoci (10)

**OLÚ - Léčebna pro dlouhodobě nemocné, Brno**

Počet		Prům. obsazená lůžka na 1 úvazek		Využití lůžek ve dnech	Průměrná ošetřovací doba	Náklady na 1 ošetřovací den
lůžek k 31.12.	hospitalizovaných	lékaře/den	sestry u lůžka/den			
243	1 941	13,5	3,4	323,7	40,5	.

ošetřovatelská péče (243)

**OLÚ - GABRIELA - o.s. HOSPIC SV. ALŽBĚTY, Brno**

Počet		Prům. obsazená lůžka na 1 úvazek		Využití lůžek ve dnech	Průměrná ošetřovací doba	Náklady na 1 ošetřovací den
lůžek k 31.12.	hospitalizovaných	lékaře/den	sestry u lůžka/den			
20	209	9,4	1,5	286,5	22,7	2 978

ošetřovatelská péče (20)

**OLÚ - Privátní klinika RIVA, s.r.o., Brno**

Počet		Prům. obsazená lůžka na 1 úvazek		Využití lůžek ve dnech	Průměrná ošetřovací doba	Náklady na 1 ošetřovací den
lůžek k 31.12.	hospitalizovaných	lékaře/den	sestry u lůžka/den			
^	^	^	^	^	^	^



## Zdravotnická zařízení - Jihomoravský kraj

### OLÚ - BODY klinika plastické chirurgie, Brno

Počet		Prům. obsazená lůžka na 1 úvazek		Využití lůžek ve dnech	Průměrná ošetřovací doba	Náklady na 1 ošetřovací den
lůžek k 31.12.	hospitalizovaných	lékaře/den	sestry u lůžka/den			
^	^	^	^	^	^	^

### Brno - venkov

#### Nemocnice Ivančice, p.o.

Počet		Prům. obsazená lůžka na 1 úvazek		Využití lůžek ve dnech	Průměrná ošetřovací doba	Náklady na 1 ošetřovací den
lůžek k 31.12.	hospitalizovaných	lékaře/den	sestry u lůžka/den			
akutní péče						
184	8 156	3,0	1,5	263,4	5,9	.
následná péče						
60	332	16,2	3,0	345,8	62,5	.
péče celkem						
244	8 488	3,9	1,8	283,7	8,2	3 432

interna (40), pediatrie (24, z toho novorozenecké 6), gynekologie (27, z toho porodnice 12), chirurgie (55), AR (10), rehabilitační (28), ošetřovatelská péče (60)

#### Nemocnice Tišnov, p.o.

Počet		Prům. obsazená lůžka na 1 úvazek		Využití lůžek ve dnech	Průměrná ošetřovací doba	Náklady na 1 ošetřovací den
lůžek k 31.12.	hospitalizovaných	lékaře/den	sestry u lůžka/den			
akutní péče						
50	2 080	6,0	1,6	304,4	7,3	.
následná péče						
48	524	16,4	3,6	333,3	30,5	.
péče celkem						
98	2 524	8,9	2,2	318,6	12,4	1 959

interna (50, z toho JIP 5), ošetřovatelská péče (48)

#### OLÚ - Diecézní charita Brno - DLBsH sv. Josefa, Rajhrad

Počet		Prům. obsazená lůžka na 1 úvazek		Využití lůžek ve dnech	Průměrná ošetřovací doba	Náklady na 1 ošetřovací den
lůžek k 31.12.	hospitalizovaných	lékaře/den	sestry u lůžka/den			
50	480	10,7	2,0	297,8	31,0	.

paliativní péče (50)

### Břeclav

#### Nemocnice Břeclav, p.o.

Počet		Prům. obsazená lůžka na 1 úvazek		Využití lůžek ve dnech	Průměrná ošetřovací doba	Náklady na 1 ošetřovací den
lůžek k 31.12.	hospitalizovaných	lékaře/den	sestry u lůžka/den			
péče celkem						
491	20 441	5,7	1,3	262,9	6,4	3 213

interna (92, z toho JIP 16), infekční (34), TRN (20), neurologie (35, z toho JIP 6), pediatrie (79, z toho JIP 5, novorozenecké 19), gynekologie (47, z toho porodnice 24), chirurgie (82, z toho JIP 11), AR (8), ortopedie (29), urologie (25), ORL (20), rehabilitační (20)

## Zdravotnická zařízení - Jihomoravský kraj

### Městská nemocnice Hustopeče, p.o.

Počet		Prům. obsazená lůžka na 1 úvazek		Využití lůžek ve dnech	Průměrná ošetřovací doba	Náklady na 1 ošetřovací den
lůžek k 31.12.	hospitalizovaných	lékaře/den	sestry u lůžka/den			
akutní péče						
56	2 415	5,0	1,4	338,9	7,9	.
následná péče						
70	454	26,4	2,2	272,7	42,1	.
péče celkem						
126	2 798	8,4	1,7	302,1	13,6	1 838

interna (25), chirurgie (25), intenzivní péče (6), ošetřovatelská péče (70)

### Nemocnice Valtice, s.r.o.

Počet		Prům. obsazená lůžka na 1 úvazek		Využití lůžek ve dnech	Průměrná ošetřovací doba	Náklady na 1 ošetřovací den
lůžek k 31.12.	hospitalizovaných	lékaře/den	sestry u lůžka/den			
péče celkem						
164	626	15,8	3,2	337,5	88,4	2 125

ošetřovatelská péče (164)

## Hodonín

### Nemocnice TGM Hodonín, o.o.

Počet		Prům. obsazená lůžka na 1 úvazek		Využití lůžek ve dnech	Průměrná ošetřovací doba	Náklady na 1 ošetřovací den
lůžek k 31.12.	hospitalizovaných	lékaře/den	sestry u lůžka/den			
akutní péče						
193	9 073	4,9	1,2	278,5	5,9	.
následná péče						
27	359	52,8	2,8	319,2	25,8	.
péče celkem						
220	9 275	5,7	1,3	283,8	6,8	4 486

interna (80, z toho JIP 9), pediatrie (19, z toho JIP 4), gynekologie (30), chirurgie (60, z toho JIP 7), AR (4), ošetřovatelská péče (27)

### Nemocnice Kyjov, p.o.

Počet		Prům. obsazená lůžka na 1 úvazek		Využití lůžek ve dnech	Průměrná ošetřovací doba	Náklady na 1 ošetřovací den
lůžek k 31.12.	hospitalizovaných	lékaře/den	sestry u lůžka/den			
akutní péče						
489	20 057	3,9	1,3	268,6	6,6	.
následná péče						
76	984	14,4	2,3	212,0	16,4	.
péče celkem						
565	20 722	4,2	1,4	261,0	7,1	3 278

interna (82, z toho JIP 11), infekční (20), TRN (26), neurologie (28), pediatrie (60, z toho JIP 9, novorozenecké 19), gynekologie (56, z toho JIP 3, porodnice 25), chirurgie (69, z toho JIP 8), AR (6), ortopedie (29), urologie (24), ORL (28), oftalmologie (21), dermatovenerologie (20), rehabilitační (20), ošetřovatelská péče (76, z toho rehabilitace 38)

## Zdravotnická zařízení - Jihomoravský kraj

### Vyškov

#### Nemocnice Vyškov, p.o.

Počet		Prům. obsazená lůžka na 1 úvazek		Využití lůžek ve dnech	Průměrná ošetřovací doba	Náklady na 1 ošetřovací den
lůžek k 31.12.	hospitalizovaných	lékaře/den	sestry u lůžka/den			
akutní péče						
397	15 282	4,0	1,5	291,1	7,6	.
následná péče						
90	542	21,7	3,5	332,8	55,3	.
péče celkem						
487	15 824	4,8	1,7	298,8	9,2	3 279

interna (92, z toho JIP 6), TRN (26), neurologie (51, z toho JIP 5), pediatrie (44, z toho JIP 4, novorozenecké 10), gynekologie (55, z toho porodnice 29), chirurgie (92, z toho JIP 6, urologie 20), AR (4), ORL (15), rehabilitační (18), ošetrovatelská péče (90)

### Znojmo

#### Nemocnice Znojmo, p.o.

Počet		Prům. obsazená lůžka na 1 úvazek		Využití lůžek ve dnech	Průměrná ošetřovací doba	Náklady na 1 ošetřovací den
lůžek k 31.12.	hospitalizovaných	lékaře/den	sestry u lůžka/den			
akutní péče						
585	20 638	2,8	1,3	227,3	6,4	.
následná péče						
115	639	22,2	3,2	352,3	63,4	.
péče celkem						
700	21 059	3,5	1,5	247,8	8,2	3 660

interna (85, z toho JIP 7), infekční (25), TRN (27), neurologie (28), psychiatrie (30), pediatrie (56, z toho JIP 9, novorozenecké 15), gynekologie (51, z toho porodnice 28), chirurgie (90, z toho JIP 8), AR (10), ortopedie (28), urologie (18), ORL (26), oftalmologie (24), dermatovenerologie (12), radiační onkologie (30), rehabilitační (45), ošetrovatelská péče (115)

## Zdravotnictví - Jihomoravský kraj

<b>1 Demografie</b>		<b>35 Počty zdravotnických zařízení - pokračování</b>		
2	Počet obyvatel k 1.7.	1 150 009	41 Léčebny tuberkulózy a respiračních nemocí	-
3	└ z toho: ženy	588 847	42 Psychiatrické léčebny	1
4	Počet obyvatel k 31.12.	1 151 708	43 Lázeňské léčebny	1
	z toho:		44 Ostatní lůžková zařízení	7
5	└ ženy celkem	589 691	45 Samostatná ambulantní zařízení	2 603
6	└└ z toho: ženy 15-49 let	278 849	46 Kojenecké ústavy a dětské domovy	3
7	└ děti (0-14 let)	160 012	47 Dětská centra a stacionáře	5
8	└ dorost (15-19 let)	67 614	48 Stacionáře pro dospělé	4
9	Index stáří	114,2	49 Zvláštní zdravotnická zařízení - ostatní	34
10	Mrtvě narození	39	50 Lékárny (vč. OOVL)	300
11	Živě narození	13 145	51 Výdejny zdravotnických prostředků	17
12	na 1000 obyvatel	11,4	52 Orgány ochrany veřejného zdraví	2
13	Zemřelí do 28 dnů	24	z toho:	
14	na 1 000 živě narozených	1,8	53 └ zdravotní ústav	1
15	Zemřelí do 1 roku	35	54 └ krajská hygienická stanice	1
16	na 1 000 živě narozených	2,7	55 Ostatní zdravotnická zařízení	6
17	Zemřelí celkem	11 581	<b>56 Lékárenská péče celkem</b>	
18	na 1 000 obyvatel	10,1	57 Počet obyvatel na 1 lékárně (vč. OOVL)	3 839
	z toho:		58 Farmaceuti (přepočtený počet)	746,48
19	└ novotvary	2 944	59 Farmaceutičtí asistenti (přepočtený počet)	567,05
20	└ nemoci oběhové	6 035	60 Počet expedovaných receptů a poukazů	8 591 155
21	└ poranění a otravy	610	61 Tržby za léčiva a zdrav.prostředky na 1 ob.	7 373
22	└ z toho: sebevraždy	150	<b>62 Lůžka</b>	
23	Standardizovaná úmrtnost celkem	699,0	63 Lůžka celkem	9 633
	z toho:		v tom:	
24	└ muži	917,5	64 └ nemocnice celkem	7 906
25	└ ženy	533,4	65 └ na 10 tis. obyv. k 31.12.	68,6
26	Potraty celkem	3 757	66 └ nem. soukromé (zřiz. fyz. nebo práv. os.)	518
27	na 1 000 žen fertil. věku (15-49 let)	13,5	67 └ léčebny pro dlouhodobě nemocné	363
	z toho:		68 └ léčebny tuberkulózy a respirač. nemocí	-
28	└ umělá přerušení těhotenství (UPT)	2 225	69 └ psychiatrické léčebny	827
29	na 1 000 žen fertilního věku	8,0	70 └ lázeňské léčebny	312
30	Procento žen užívající antikoncepci	53,3	71 └ ostatní lůžková zařízení	225
31	Sňatky	5 252	<b>72 Lékaři, vč. zubních lékařů (PP)</b>	
32	na 1 000 obyvatel	4,6	73 Lůžková péče celkem	1 590,88
33	Rozvody	3 047	v tom:	
34	na 1 000 obyvatel	2,6	74 └ nemocnice	1 505,12
<b>35 Počty zdravotnických zařízení</b>			75 └ léčebny pro dlouhodobě nemocné	25,39
36	Nemocnice celkem	22	76 └ léčebny tuberkulózy a respirač. nemocí	-
	z toho:		77 └ psychiatrické léčebny	41,29
37	└ nemocnice následné péče	1	78 └ lázeňské léčebny	8,00
38	└ nem. soukromé (zřiz. fyz. nebo práv. os.)	5	79 └ ostatní lůžková zařízení	11,08
39	└ z toho: následné péče	1		
40	Léčebny pro dlouhodobě nemocné	2		

## Zdravotnictví - Jihomoravský kraj

<b>72 Lékaři, vč. zubních lékařů (PP) - pokračování</b>		<b>119 Prům. měs. plat v Kč (dle platných předpisů o platu)</b>		
80	Ambulantní péče (vč. SVLS) celkem	3 728,22	120 Celkem	24 994
	v tom:		z toho:	
81	ambulantní části nemocnic	1 130,22	121 lékaři a zubní lékaři	44 417
82	ambulantní části ost. lůžkových zařízení	15,49	122 všeobecné sestry a porodní asistentky	24 289
83	samostatná ambulantní zařízení celkem	2 582,51	123 ost.zdrav.prac. nelékaři s odb.způsobností	23 885
	z toho:		<b>124 Prům. měs. mzda v Kč (dle platných předpisů o mzdě)</b>	
84	praktičtí lékaři pro dospělé	534,66	125 Celkem	19 012
85	praktičtí lékaři pro děti a dorost	226,24	z toho:	
86	praktičtí zubní lékaři	665,72	126 lékaři a zubní lékaři	32 398
87	praktičtí ženští lékaři	141,17	127 všeobecné sestry a porodní asistentky	18 616
88	lékaři specialisté (vyjma SVLS)	698,06	128 ost.zdrav.prac. nelékaři s odb.způsobností	19 560
89	Společ. vyšetřovací a léčebné složky (SVLS)	461,85	<b>129 Počet ambulantních ošetření (bez SVLS, ZZS a AR)</b>	
90	Ostatní zdravotnická zařízení	145,05	130 Ošetření (vyšetření) v ambulantní péči	16 008 331
<b>91 Evidenční počet zaměstnanců a zaměstnavatelé (PP)</b>			131 na 1 obyvatele	13,9
92	Pracovníci celkem	27 208,47	<b>132 Zdravotní stav</b>	
	v tom:		133 Hospitalizovaní v nem. na 100 000 obyv.	22 126
93	lékaři	4 335,69	134 Pracovní neschopnost	
94	zubní lékaři	772,24	135 poč. hlášených případů na 100 nem. poj.	33,4
95	farmaceuti	745,68	136 průměrné % pracovní neschopnosti	4,313
96	ostatní odborní pracovníci ve zdravotnictví	16 817,47	137 Nově hlášená vybraná onemocnění	
	v tom:		138 jiné infekce způsob. salmonelami (A02)	1 297
97	ZPBD	12 319,40	139 TBC celkem (A15-19)	79
	z toho:		140 z toho: dýchacího ústrojí (A15-16)	73
98	všeobecné sestry a porodní asistentky	9 707,94	141 syfilis (A50-53)	102
99	ZPSZ	1 015,08	142 gonokoková infekce (A54)	91
100	ZPOD	3 111,70	143 virová encefalitida přen. klíšťaty (A84)	68
101	jiní odborní pracovníci (JOP) a dentisté	371,29	144 infekční mononukleóza (B27)	341
102	pedagogičtí pracovníci	36,10	145 bakteriální meningitida (G00)	11
103	technicko-hospodářští pracovníci (THP)	2 090,60	146 Nově hlášené případy zhoub. novotvarů a novotvarů in situ (C00-97, D00-09) (r.2007)	9 542
104	dělníci a provozní pracovníci	2 410,69	z toho:	
<b>105 Smluvní pracovníci (PP) ve zdravotnictví</b>			147 ZN plic - muži (C33-34)	447
106	Pracovníci celkem	690,65	148 ZN prsu - ženy (C50)	789
	v tom:		149 ZN kolorekta - muži (C18-21)	492
107	lékaři	324,97	150 ZN kolorekta - ženy (C18-21)	342
108	zubní lékaři	31,25	151 Počet živě naroz. dětí s vroz. vadou (r.2008)	429
109	farmaceuti	6,40	152 Počet dispenzar. onemocnění dětí a dorostu	89 876
110	ostatní odborní pracovníci ve zdravotnictví	245,15	153 Počet dispenzarizovaných u PL pro dospělé pro:	
	v tom:		154 hypertenzní nemoci (I10-15)	183 150
111	ZPBD	180,59	155 ischemické nemoci srdeční (I20-25)	85 137
	z toho:		156 cévní nemoci mozku (I60-69)	32 113
112	všeobecné sestry a porodní asistentky	117,49	157 Počet léčených diabetiků k 31.12.	78 552
113	ZPSZ	12,09		
114	ZPOD	50,37		
115	jiní odborní pracovníci (JOP) a dentisté	2,10		
116	pedagogičtí pracovníci	5,57		
117	technicko-hospodářští pracovníci (THP)	39,31		
118	dělníci a provozní pracovníci	38,00		

## Zdravotnictví okresu Blansko

1 Demografie		35 Počty zdravotnických zařízení - pokračování		
2	Počet obyvatel k 1.7.	106 447	41 Léčebny tuberkulózy a respiračních nemocí	-
3	└ z toho: ženy	54 139	42 Psychiatrické léčebny	-
4	Počet obyvatel k 31.12.	106 539	43 Lázeňské léčebny	-
	z toho:		44 Ostatní lůžková zařízení	3
5	└ ženy celkem	54 180	45 Samostatná ambulantní zařízení	216
6	└└ z toho: ženy 15-49 let	25 492	46 Kojenecké ústavy a dětské domovy	-
7	└ děti (0-14 let)	15 254	47 Dětská centra a stacionáře	-
8	└ dorost (15-19 let)	6 573	48 Stacionáře pro dospělé	-
9	Index stáří	111,3	49 Zvláštní zdravotnická zařízení - ostatní	3
10	Mrtvě narození	4	50 Lékárny (vč. OOVL)	25
11	Živě narození	1 192	51 Výdejny zdravotnických prostředků	-
12	na 1000 obyvatel	11,2	52 Orgány ochrany veřejného zdraví	-
13	Zemřelí do 28 dnů	1	z toho:	
14	na 1 000 živě narozených	0,8	53 └ zdravotní ústav	-
15	Zemřelí do 1 roku	2	54 └ krajská hygienická stanice	-
16	na 1 000 živě narozených	1,7	55 Ostatní zdravotnická zařízení	1
17	Zemřelí celkem	1 091	<b>56 Lékárenská péče celkem</b>	
18	na 1 000 obyvatel	10,2	57 Počet obyvatel na 1 lékárně (vč. OOVL)	4 262
	z toho:		58 Farmaceuti (přepočtený počet)	57,18
19	└ novotvary	225	59 Farmaceutičtí asistenti (přepočtený počet)	34,25
20	└ nemoci oběhové	670	60 Počet expedovaných receptů a poukazů	619 740
21	└ poranění a otravy	60	61 Tržby za léčiva a zdrav.prostředky na 1 ob.	4 497
22	└ z toho: sebevraždy	23	<b>62 Lůžka</b>	
23	Standardizovaná úmrtnost celkem	735,2	63 Lůžka celkem	739
	z toho:		v tom:	
24	└ muži	954,8	64 └ nemocnice celkem	477
25	└ ženy	568,4	65 └ na 10 tis. obyv. k 31.12.	44,8
26	Potraty celkem	343	66 └ nem. soukromé (zřiz. fyz. nebo práv. os.)	264
27	na 1 000 žen fertil. věku (15-49 let)	13,4	67 └ léčebny pro dlouhodobě nemocné	120
	z toho:		68 └ léčebny tuberkulózy a respirač. nemocí	-
28	└ umělá přerušení těhotenství (UPT)	175	69 └ psychiatrické léčebny	-
29	na 1 000 žen fertilního věku	6,9	70 └ lázeňské léčebny	-
30	Procento žen užívající antikoncepci	.	71 └ ostatní lůžková zařízení	142
31	Sňatky	458	<b>72 Lékaři, vč. zubních lékařů (PP)</b>	
32	na 1 000 obyvatel	4,3	73 Lůžková péče celkem	101,53
33	Rozvody	273	v tom:	
34	na 1 000 obyvatel	2,6	74 └ nemocnice	87,28
<b>35 Počty zdravotnických zařízení</b>			75 └ léčebny pro dlouhodobě nemocné	9,40
36	Nemocnice celkem	2	76 └ léčebny tuberkulózy a respirač. nemocí	-
	z toho:		77 └ psychiatrické léčebny	-
37	└ nemocnice následné péče	-	78 └ lázeňské léčebny	-
38	└ nem. soukromé (zřiz. fyz. nebo práv. os.)	1	79 └ ostatní lůžková zařízení	4,85
39	└ z toho: následné péče	-		
40	Léčebny pro dlouhodobě nemocné	1		

## Zdravotnictví okresu Blansko

<b>72 Lékaři, vč. zubních lékařů (PP) - pokračování</b>			<b>119 Prům. měs. plat v Kč (dle platných předpisů o platu)</b>		
80	Ambulantní péče (vč. SVLS) celkem	271,67	120	Celkem	22 912
	v tom:			z toho:	
81	ambulantní části nemocnic	83,88	121	lékaři a zubní lékaři	37 004
82	ambulantní části ost. lůžkových zařízení	0,19	122	všeobecné sestry a porodní asistentky	23 803
83	samostatná ambulantní zařízení celkem	187,60	123	ost.zdrav.prac. nelékaři s odb.způsobností	22 773
	z toho:		<b>124 Prům. měs. mzda v Kč (dle platných předpisů o mzdě)</b>		
84	praktičtí lékaři pro dospělé	52,55	125	Celkem	18 356
85	praktičtí lékaři pro děti a dorost	21,25		z toho:	
86	praktičtí zubní lékaři	53,40	126	lékaři a zubní lékaři	34 454
87	praktičtí ženští lékaři	10,70	127	všeobecné sestry a porodní asistentky	17 930
88	lékaři specialisté (vyjma SVLS)	44,20	128	ost.zdrav.prac. nelékaři s odb.způsobností	17 398
89	Společ. vyšetřovací a léčebné složky (SVLS)	30,25	<b>129 Počet ambulantních ošetření (bez SVLS, ZZS a AR)</b>		
90	Ostatní zdravotnická zařízení	0,10	130	Ošetření (vyšetření) v ambulantní péči	1 353 093
<b>91 Evidenční počet zaměstnanců a zaměstnavatelé (PP)</b>			131	na 1 obyvatele	12,7
92	Pracovníci celkem	1 658,92	<b>132 Zdravotní stav</b>		
	v tom:		133	Hospitalizovaní v nem. na 100 000 obyv.	24 006
93	lékaři	271,31	134	Pracovní neschopnost	
94	zubní lékaři	57,05	135	poč. hlášených případů na 100 nem. poj.	31,3
95	farmaceuti	56,93	136	průměrné % pracovní neschopnosti	4,940
96	ostatní odborní pracovníci ve zdravotnictví	966,89	137	Nově hlášená vybraná onemocnění	
	v tom:		138	jiné infekce způsob. salmonelami (A02)	112
97	ZPBD	715,81	139	TBC celkem (A15-19)	7
	z toho:		140	z toho: dýchacího ústrojí (A15-16)	6
98	všeobecné sestry a porodní asistentky	582,40	141	syfilis (A50-53)	2
99	ZPSZ	56,45	142	gonokoková infekce (A54)	6
100	ZPOD	190,63	143	virová encefalitida přen. klíšťaty (A84)	10
101	jiní odborní pracovníci (JOP) a dentisté	4,00	144	infekční mononukleóza (B27)	15
102	pedagogičtí pracovníci	6,00	145	bakteriální meningitida (G00)	3
103	technicko-hospodářští pracovníci (THP)	113,73	146	Nově hlášené případy zhoub. novotvarů a novotvarů in situ (C00-97, D00-09) (r.2007)	835
104	dělníci a provozní pracovníci	187,01		z toho:	
<b>105 Smluvní pracovníci (PP) ve zdravotnictví</b>			147	ZN plic - muži (C33-34)	37
106	Pracovníci celkem	104,16	148	ZN prsu - ženy (C50)	67
	v tom:		149	ZN kolorekta - muži (C18-21)	47
107	lékaři	44,94	150	ZN kolorekta - ženy (C18-21)	37
108	zubní lékaři	-	151	Počet živě naroz. dětí s vroz. vadou (r.2008)	35
109	farmaceuti	0,25	152	Počet dispenzar. onemocnění dětí a dorostu	6 593
110	ostatní odborní pracovníci ve zdravotnictví	44,22	153	Počet dispenzarizovaných u PL pro dospělé pro:	
	v tom:		154	hypertenzní nemoci (I10-15)	16 145
111	ZPBD	32,95	155	ischemické nemoci srdeční (I20-25)	7 653
	z toho:		156	cévní nemoci mozku (I60-69)	2 350
112	všeobecné sestry a porodní asistentky	21,94	157	Počet léčených diabetiků k 31.12.	11 960
113	ZPSZ	0,24			
114	ZPOD	11,03			
115	jiní odborní pracovníci (JOP) a dentisté	-			
116	pedagogičtí pracovníci	-			
117	technicko-hospodářští pracovníci (THP)	4,26			
118	dělníci a provozní pracovníci	10,49			



## Zdravotnictví okresu Brno - město

1 Demografie		35 Počty zdravotnických zařízení - pokračování		
2	Počet obyvatel k 1.7.	371 367	41 Léčebny tuberkulózy a respiračních nemocí	-
3	└ z toho: ženy	192 943	42 Psychiatrické léčebny	1
4	Počet obyvatel k 31.12.	371 399	43 Lázeňské léčebny	-
	z toho:		44 Ostatní lůžková zařízení	3
5	└ ženy celkem	192 970	45 Samostatná ambulantní zařízení	1 186
6	└└ z toho: ženy 15-49 let	89 062	46 Kojenecké ústavy a dětské domovy	1
7	└ děti (0-14 let)	47 751	47 Dětská centra a stacionáře	4
8	└ dorost (15-19 let)	18 724	48 Stacionáře pro dospělé	4
9	Index stáří	136,3	49 Zvláštní zdravotnická zařízení - ostatní	8
10	Mrtvě narození	10	50 Lékárny (vč. OOVL)	108
11	Živě narození	4 578	51 Výdejny zdravotnických prostředků	15
12	na 1000 obyvatel	12,3	52 Orgány ochrany veřejného zdraví	2
13	Zemřelí do 28 dnů	9	z toho:	
14	na 1 000 živě narozených	2,0	53 └ zdravotní ústav	1
15	Zemřelí do 1 roku	13	54 └ krajská hygienická stanice	1
16	na 1 000 živě narozených	2,8	55 Ostatní zdravotnická zařízení	5
17	Zemřelí celkem	3 915	<b>56 Lékárenská péče celkem</b>	
18	na 1 000 obyvatel	10,5	57 Počet obyvatel na 1 lékárně (vč. OOVL)	3 439
	z toho:		58 Farmaceuti (přepočtený počet)	383,92
19	└ novotvary	1 010	59 Farmaceutičtí asistenti (přepočtený počet)	306,89
20	└ nemoci oběhové	1 991	60 Počet expedovaných receptů a poukazů	3 581 596
21	└ poranění a otravy	205	61 Tržby za léčiva a zdrav.prostředky na 1 ob.	13 809
22	└ z toho: sebevraždy	47	<b>62 Lůžka</b>	
23	Standardizovaná úmrtnost celkem	663,7	63 Lůžka celkem	5 437
	z toho:		v tom:	
24	└ muži	848,5	64 └ nemocnice celkem	4 334
25	└ ženy	525,2	65 └ na 10 tis. obyv. k 31.12.	116,7
26	Potraty celkem	1 320	66 └ nem. soukromé (zřiz. fyz. nebo práv. os.)	90
27	na 1 000 žen fertil. věku (15-49 let)	14,8	67 └ léčebny pro dlouhodobě nemocné	243
	z toho:		68 └ léčebny tuberkulózy a respirač. nemocí	-
28	└ umělá přerušení těhotenství (UPT)	819	69 └ psychiatrické léčebny	827
29	na 1 000 žen fertilního věku	9,2	70 └ lázeňské léčebny	-
30	Procento žen užívající antikoncepci	.	71 └ ostatní lůžková zařízení	33
31	Sňatky	1 869	<b>72 Lékaři, vč. zubních lékařů (PP)</b>	
32	na 1 000 obyvatel	5,0	73 Lůžková péče celkem	1 000,16
33	Rozvody	987	v tom:	
34	na 1 000 obyvatel	2,7	74 └ nemocnice	940,45
<b>35 Počty zdravotnických zařízení</b>			75 └ léčebny pro dlouhodobě nemocné	15,99
36	Nemocnice celkem	11	76 └ léčebny tuberkulózy a respirač. nemocí	-
	z toho:		77 └ psychiatrické léčebny	41,29
37	└ nemocnice následné péče	-	78 └ lázeňské léčebny	-
38	└ nem. soukromé (zřiz. fyz. nebo práv. os.)	3	79 └ ostatní lůžková zařízení	2,43
39	└ z toho: následné péče	-		
40	Léčebny pro dlouhodobě nemocné	1		



## Zdravotnictví okresu Brno - město

<b>72 Lékaři, vč. zubních lékařů (PP) - pokračování</b>		<b>119 Prům. měs. plat v Kč (dle platných předpisů o platu)</b>		
80	Ambulantní péče (vč. SVLS) celkem	2 107,22	120 Celkem	26 496
	v tom:		z toho:	
81	ambulantní části nemocnic	788,95	121 lékaři a zubní lékaři	47 407
82	ambulantní části ost. lůžkových zařízení	15,30	122 všeobecné sestry a porodní asistentky	25 197
83	samostatná ambulantní zařízení celkem	1 302,97	123 ost.zdrav.prac. nelékaři s odb.způsobností	25 033
	z toho:		<b>124 Prům. měs. mzda v Kč (dle platných předpisů o mzdě)</b>	
84	praktičtí lékaři pro dospělé	208,70	125 Celkem	20 326
85	praktičtí lékaři pro děti a dorost	75,84	z toho:	
86	praktičtí zubní lékaři	304,97	126 lékaři a zubní lékaři	26 918
87	praktičtí ženští lékaři	77,02	127 všeobecné sestry a porodní asistentky	18 871
88	lékaři specialisté (vyjma SVLS)	395,39	128 ost.zdrav.prac. nelékaři s odb.způsobností	21 086
89	Společ. vyšetřovací a léčebné složky (SVLS)	318,37	<b>129 Počet ambulantních ošetření (bez SVLS, ZZS a AR)</b>	
90	Ostatní zdravotnická zařízení	132,48	130 Ošetření (vyšetření) v ambulantní péči	7 561 022
<b>91 Evidenční počet zaměstnanců a zaměstnavatelé (PP)</b>			131 na 1 obyvatele	20,4
92	Pracovníci celkem	16 858,96	<b>132 Zdravotní stav</b>	
	v tom:		133 Hospitalizovaní v nem. na 100 000 obyv.	20 119
93	lékaři	2 702,17	134 Pracovní neschopnost	
94	zubní lékaři	391,85	135 poč. hlášených případů na 100 nem. poj.	32,6
95	farmaceuti	384,03	136 průměrné % pracovní neschopnosti	3,876
96	ostatní odborní pracovníci ve zdravotnictví	10 591,16	137 Nově hlášená vybraná onemocnění	
	v tom:		138 jiné infekce způsob. salmonelami (A02)	377
97	ZPBD	7 656,27	139 TBC celkem (A15-19)	32
	z toho:		140 z toho: dýchacího ústrojí (A15-16)	29
98	všeobecné sestry a porodní asistentky	5 952,07	141 syfilis (A50-53)	67
99	ZPSZ	679,63	142 gonokoková infekce (A54)	51
100	ZPOD	1 923,35	143 virová encefalitida přen. klíšťaty (A84)	26
101	jiní odborní pracovníci (JOP) a dentisté	331,91	144 infekční mononukleóza (B27)	97
102	pedagogičtí pracovníci	27,10	145 bakteriální meningitida (G00)	2
103	technicko-hospodářští pracovníci (THP)	1 490,25	146 Nově hlášené případy zhoub. novotvarů a novotvarů in situ (C00-97, D00-09) (r.2007)	3 736
104	dělníci a provozní pracovníci	1 272,40	z toho:	
<b>105 Smluvní pracovníci (PP) ve zdravotnictví</b>			147 ZN plic - muži (C33-34)	136
106	Pracovníci celkem	314,47	148 ZN prsu - ženy (C50)	303
	v tom:		149 ZN kolorekta - muži (C18-21)	157
107	lékaři	117,20	150 ZN kolorekta - ženy (C18-21)	122
108	zubní lékaři	28,64	151 Počet živě naroz. dětí s vroz. vadou (r.2008)	134
109	farmaceuti	2,89	152 Počet dispenzar. onemocnění dětí a dorostu	29 913
110	ostatní odborní pracovníci ve zdravotnictví	113,90	153 Počet dispenzarizovaných u PL pro dospělé pro:	
	v tom:		154 hypertenzní nemoci (I10-15)	67 879
111	ZPBD	82,28	155 ischemické nemoci srdeční (I20-25)	31 443
	z toho:		156 cévní nemoci mozku (I60-69)	13 774
112	všeobecné sestry a porodní asistentky	61,42	157 Počet léčených diabetiků k 31.12.	27 773
113	ZPSZ	9,91		
114	ZPOD	20,76		
115	jiní odborní pracovníci (JOP) a dentisté	0,95		
116	pedagogičtí pracovníci	5,57		
117	technicko-hospodářští pracovníci (THP)	29,67		
118	dělníci a provozní pracovníci	16,60		

## Zdravotnictví okresu Brno - venkov

1 Demografie		35 Počty zdravotnických zařízení - pokračování		
2	Počet obyvatel k 1.7.	199 747	41 Léčebny tuberkulózy a respiračních nemocí	-
3	└ z toho: ženy	101 246	42 Psychiatrické léčebny	-
4	Počet obyvatel k 31.12.	200 909	43 Lázeňské léčebny	-
	z toho:		44 Ostatní lůžková zařízení	1
5	└ ženy celkem	101 907	45 Samostatná ambulantní zařízení	334
6	└└ z toho: ženy 15-49 let	48 798	46 Kojenecké ústavy a dětské domovy	-
7	└ děti (0-14 let)	30 688	47 Dětská centra a stacionáře	-
8	└ dorost (15-19 let)	12 175	48 Stacionáře pro dospělé	-
9	Index stáří	100,2	49 Zvláštní zdravotnická zařízení - ostatní	7
10	Mrtvě narození	3	50 Lékárny (vč. OOVL)	41
11	Živě narození	2 408	51 Výdejny zdravotnických prostředků	-
12	na 1000 obyvatel	12,1	52 Orgány ochrany veřejného zdraví	-
13	Zemřelí do 28 dnů	5	z toho:	
14	na 1 000 živě narozených	2,1	53 └ zdravotní ústav	-
15	Zemřelí do 1 roku	7	54 └ krajská hygienická stanice	-
16	na 1 000 živě narozených	2,9	55 Ostatní zdravotnická zařízení	-
17	Zemřelí celkem	1 908	<b>56 Lékárenská péče celkem</b>	
18	na 1 000 obyvatel	9,6	57 Počet obyvatel na 1 lékárně (vč. OOVL)	4 900
	z toho:		58 Farmaceuti (přepočtený počet)	77,91
19	└ novotvary	508	59 Farmaceutičtí asistenti (přepočtený počet)	49,40
20	└ nemoci oběhové	977	60 Počet expedovaných receptů a poukazů	989 272
21	└ poranění a otravy	87	61 Tržby za léčiva a zdrav.prostředky na 1 ob.	3 092
22	└ z toho: sebevraždy	13	<b>62 Lůžka</b>	
23	Standardizovaná úmrtnost celkem	681,2	63 Lůžka celkem	392
	z toho:		v tom:	
24	└ muži	867,9	64 └ nemocnice celkem	342
25	└ ženy	539,0	65 └ na 10 tis. obyv. k 31.12.	17,0
26	Potraty celkem	521	66 └ nem. soukromé (zřiz. fyz. nebo práv. os.)	-
27	na 1 000 žen fertil. věku (15-49 let)	10,8	67 └ léčebny pro dlouhodobě nemocné	-
	z toho:		68 └ léčebny tuberkulózy a respirač. nemocí	-
28	└ umělá přerušení těhotenství (UPT)	270	69 └ psychiatrické léčebny	-
29	na 1 000 žen fertilního věku	5,6	70 └ lázeňské léčebny	-
30	Procento žen užívající antikoncepci	.	71 └ ostatní lůžková zařízení	50
31	Sňatky	885	<b>72 Lékaři, vč. zubních lékařů (PP)</b>	
32	na 1 000 obyvatel	4,4	73 Lůžková péče celkem	63,23
33	Rozvody	501	v tom:	
34	na 1 000 obyvatel	2,5	74 └ nemocnice	59,43
<b>35 Počty zdravotnických zařízení</b>			75 └ léčebny pro dlouhodobě nemocné	-
36	Nemocnice celkem	2	76 └ léčebny tuberkulózy a respirač. nemocí	-
	z toho:		77 └ psychiatrické léčebny	-
37	└ nemocnice následné péče	-	78 └ lázeňské léčebny	-
38	└ nem. soukromé (zřiz. fyz. nebo práv. os.)	-	79 └ ostatní lůžková zařízení	3,80
39	└ z toho: následné péče	-		
40	Léčebny pro dlouhodobě nemocné	-		

## Zdravotnictví okresu Brno - venkov

<b>72 Lékaři, vč. zubních lékařů (PP) - pokračování</b>			<b>119 Prům. měs. plat v Kč (dle platných předpisů o platu)</b>		
80	Ambulantní péče (vč. SVLS) celkem	296,38	120	Celkem	22 582
	v tom:			z toho:	
81	ambulantní části nemocnic	20,49	121	lékaři a zubní lékaři	36 305
82	ambulantní části ost. lůžkových zařízení	-	122	všeobecné sestry a porodní asistentky	23 351
83	samostatná ambulantní zařízení celkem	275,89	123	ost.zdrav.prac. nelékaři s odb.způsobností	23 171
	z toho:		<b>124 Prům. měs. mzda v Kč (dle platných předpisů o mzdě)</b>		
84	praktičtí lékaři pro dospělé	76,60	125	Celkem	20 241
85	praktičtí lékaři pro děti a dorost	36,50		z toho:	
86	praktičtí zubní lékaři	77,34	126	lékaři a zubní lékaři	28 183
87	praktičtí ženští lékaři	12,10	127	všeobecné sestry a porodní asistentky	17 180
88	lékaři specialisté (vyjma SVLS)	57,85	128	ost.zdrav.prac. nelékaři s odb.způsobností	14 583
89	Společ. vyšetřovací a léčebné složky (SVLS)	13,39	<b>129 Počet ambulantních ošetření (bez SVLS, ZZS a AR)</b>		
90	Ostatní zdravotnická zařízení	8,00	130	Ošetření (vyšetření) v ambulantní péči	1 605 472
<b>91 Evidenční počet zaměstnanců a zaměstnavatelé (PP)</b>			131	na 1 obyvatele	8,0
92	Pracovníci celkem	1 394,61	<b>132 Zdravotní stav</b>		
	v tom:		133	Hospitalizovaní v nem. na 100 000 obyv.	19 548
93	lékaři	254,30	134	Pracovní neschopnost	
94	zubní lékaři	81,04	135	poč. hlášených případů na 100 nem. poj.	33,7
95	farmaceuti	77,05	136	průměrné % pracovní neschopnosti	4,917
96	ostatní odborní pracovníci ve zdravotnictví	827,47	137	Nově hlášená vybraná onemocnění	
	v tom:		138	jiné infekce způsob. salmonelami (A02)	197
97	ZPBD	594,91	139	TBC celkem (A15-19)	7
	z toho:		140	z toho: dýchacího ústrojí (A15-16)	6
98	všeobecné sestry a porodní asistentky	446,71	141	syfilis (A50-53)	7
99	ZPSZ	59,90	142	gonokoková infekce (A54)	12
100	ZPOD	166,96	143	virová encefalitida přen. klíšťaty (A84)	15
101	jiní odborní pracovníci (JOP) a dentisté	5,70	144	infekční mononukleóza (B27)	39
102	pedagogičtí pracovníci	-	145	bakteriální meningitida (G00)	-
103	technicko-hospodářští pracovníci (THP)	80,30	146	Nově hlášené případy zhoub. novotvarů a novotvarů in situ (C00-97, D00-09) (r.2007)	1 422
104	dělníci a provozní pracovníci	74,45		z toho:	
<b>105 Smluvní pracovníci (PP) ve zdravotnictví</b>			147	ZN plic - muži (C33-34)	83
106	Pracovníci celkem	52,61	148	ZN prsu - ženy (C50)	115
	v tom:		149	ZN kolorekta - muži (C18-21)	84
107	lékaři	32,27	150	ZN kolorekta - ženy (C18-21)	56
108	zubní lékaři	-	151	Počet živě naroz. dětí s vroz. vadou (r.2008)	62
109	farmaceuti	0,86	152	Počet dispenzar. onemocnění dětí a dorostu	12 437
110	ostatní odborní pracovníci ve zdravotnictví	15,15	153	Počet dispenzarizovaných u PL pro dospělé pro:	
	v tom:		154	hypertenzní nemoci (I10-15)	24 985
111	ZPBD	12,38	155	ischemické nemoci srdeční (I20-25)	14 512
	z toho:		156	cévní nemoci mozku (I60-69)	6 167
112	všeobecné sestry a porodní asistentky	6,11	157	Počet léčených diabetiků k 31.12.	11 408
113	ZPSZ	-			
114	ZPOD	2,29			
115	jiní odborní pracovníci (JOP) a dentisté	0,48			
116	pedagogičtí pracovníci	-			
117	technicko-hospodářští pracovníci (THP)	1,23			
118	dělníci a provozní pracovníci	3,10			

## Zdravotnictví okresu Břeclav

1 Demografie		35 Počty zdravotnických zařízení - pokračování		
2	Počet obyvatel k 1.7.	113 621	41 Léčebny tuberkulózy a respiračních nemocí	-
3	└ z toho: ženy	58 199	42 Psychiatrické léčebny	-
4	Počet obyvatel k 31.12.	113 606	43 Lázeňské léčebny	-
	z toho:		44 Ostatní lůžková zařízení	-
5	└ ženy celkem	58 156	45 Samostatná ambulantní zařízení	202
6	└└ z toho: ženy 15-49 let	28 075	46 Kojenecké ústavy a dětské domovy	-
7	└ děti (0-14 let)	15 734	47 Dětská centra a stacionáře	-
8	└ dorost (15-19 let)	7 116	48 Stacionáře pro dospělé	-
9	Index stáří	104,1	49 Zvláštní zdravotnická zařízení - ostatní	4
10	Mrtvě narození	2	50 Lékárny (vč. OOVL)	29
11	Živě narození	1 212	51 Výdejny zdravotnických prostředků	-
12	na 1000 obyvatel	10,7	52 Orgány ochrany veřejného zdraví	-
13	Zemřelí do 28 dnů	3	z toho:	
14	na 1 000 živě narozených	2,5	53 └ zdravotní ústav	-
15	Zemřelí do 1 roku	4	54 └ krajská hygienická stanice	-
16	na 1 000 živě narozených	3,3	55 Ostatní zdravotnická zařízení	-
17	Zemřelí celkem	1 160	<b>56 Lékárenská péče celkem</b>	
18	na 1 000 obyvatel	10,2	57 Počet obyvatel na 1 lékárně (vč. OOVL)	3 917
	z toho:		58 Farmaceuti (přepočtený počet)	56,38
19	└ novotvary	306	59 Farmaceutičtí asistenti (přepočtený počet)	30,79
20	└ nemoci oběhové	608	60 Počet expedovaných receptů a poukazů	826 110
21	└ poranění a otravy	66	61 Tržby za léčiva a zdrav.prostředky na 1 ob.	4 739
22	└ z toho: sebevraždy	19	<b>62 Lůžka</b>	
23	Standardizovaná úmrtnost celkem	774,8	63 Lůžka celkem	885
	z toho:		v tom:	
24	└ muži	1 082,7	64 └ nemocnice celkem	781
25	└ ženy	560,7	65 └ na 10 tis. obyv. k 31.12.	68,7
26	Potraty celkem	334	66 └ nem. soukromé (zřiz. fyz. nebo práv. os.)	164
27	na 1 000 žen fertil. věku (15-49 let)	11,9	67 └ léčebny pro dlouhodobě nemocné	-
	z toho:		68 └ léčebny tuberkulózy a respirač. nemocí	-
28	└ umělá přerušení těhotenství (UPT)	236	69 └ psychiatrické léčebny	-
29	na 1 000 žen fertilního věku	8,4	70 └ lázeňské léčebny	104
30	Procento žen užívající antikoncepci	.	71 └ ostatní lůžková zařízení	-
31	Sňatky	487	<b>72 Lékaři, vč. zubních lékařů (PP)</b>	
32	na 1 000 obyvatel	4,3	73 Lůžková péče celkem	86,05
33	Rozvody	340	v tom:	
34	na 1 000 obyvatel	3,0	74 └ nemocnice	86,05
<b>35 Počty zdravotnických zařízení</b>			75 └ léčebny pro dlouhodobě nemocné	-
36	Nemocnice celkem	3	76 └ léčebny tuberkulózy a respirač. nemocí	-
	z toho:		77 └ psychiatrické léčebny	-
37	└ nemocnice následné péče	1	78 └ lázeňské léčebny	-
38	└ nem. soukromé (zřiz. fyz. nebo práv. os.)	1	79 └ ostatní lůžková zařízení	-
39	└ z toho: následné péče	1		
40	Léčebny pro dlouhodobě nemocné	-		

## Zdravotnictví okresu Břeclav

<b>72 Lékaři, vč. zubních lékařů (PP) - pokračování</b>			<b>119 Prům. měs. plat v Kč (dle platných předpisů o platu)</b>		
80	Ambulantní péče (vč. SVLS) celkem	262,28	120	Celkem	21 314
	v tom:			z toho:	
81	ambulantní části nemocnic	53,48	121	lékaři a zubní lékaři	35 638
82	ambulantní části ost. lůžkových zařízení	-	122	všeobecné sestry a porodní asistentky	21 569
83	samostatná ambulantní zařízení celkem	208,80	123	ost.zdrav.prac. nelékaři s odb.způsobností	19 472
	z toho:		<b>124 Prům. měs. mzda v Kč (dle platných předpisů o mzdě)</b>		
84	praktičtí lékaři pro dospělé	45,20	125	Celkem	19 540
85	praktičtí lékaři pro děti a dorost	20,90		z toho:	
86	praktičtí zubní lékaři	53,07	126	lékaři a zubní lékaři	33 132
87	praktičtí ženští lékaři	10,85	127	všeobecné sestry a porodní asistentky	19 538
88	lékaři specialisté (vyjma SVLS)	56,80	128	ost.zdrav.prac. nelékaři s odb.způsobností	22 733
89	Společ. vyšetřovací a léčebné složky (SVLS)	26,50	<b>129 Počet ambulantních ošetření (bez SVLS, ZZS a AR)</b>		
90	Ostatní zdravotnická zařízení	-	130	Ošetření (vyšetření) v ambulantní péči	1 306 899
<b>91 Evidenční počet zaměstnanců a zaměstnavatelé (PP)</b>			131	na 1 obyvatele	11,5
92	Pracovníci celkem	1 782,98	<b>132 Zdravotní stav</b>		
	v tom:		133	Hospitalizovaní v nem. na 100 000 obyv.	25 311
93	lékaři	272,51	134	Pracovní neschopnost	
94	zubní lékaři	56,07	135	poč. hlášených případů na 100 nem. poj.	36,2
95	farmaceuti	55,88	136	průměrné % pracovní neschopnosti	5,162
96	ostatní odborní pracovníci ve zdravotnictví	1 116,10	137	Nově hlášená vybraná onemocnění	
	v tom:		138	jiné infekce způsob. salmonelami (A02)	150
97	ZPBD	841,30	139	TBC celkem (A15-19)	7
	z toho:		140	z toho: dýchacího ústrojí (A15-16)	6
98	všeobecné sestry a porodní asistentky	698,20	141	syfilis (A50-53)	13
99	ZPSZ	45,43	142	gonokoková infekce (A54)	10
100	ZPOD	219,27	143	virová encefalitida přen. klíšťaty (A84)	2
101	jiní odborní pracovníci (JOP) a dentisté	10,10	144	infekční mononukleóza (B27)	58
102	pedagogičtí pracovníci	-	145	bakteriální meningitida (G00)	1
103	technicko-hospodářští pracovníci (THP)	96,81	146	Nově hlášené případy zhoub. novotvarů a novotvarů in situ (C00-97, D00-09) (r.2007)	952
104	dělníci a provozní pracovníci	185,61		z toho:	
<b>105 Smluvní pracovníci (PP) ve zdravotnictví</b>			147	ZN plic - muži (C33-34)	45
106	Pracovníci celkem	30,37	148	ZN prsu - ženy (C50)	63
	v tom:		149	ZN kolorekta - muži (C18-21)	46
107	lékaři	18,42	150	ZN kolorekta - ženy (C18-21)	34
108	zubní lékaři	1,33	151	Počet živě naroz. dětí s vroz. vadou (r.2008)	28
109	farmaceuti	2,30	152	Počet dispenzar. onemocnění dětí a dorostu	12 007
110	ostatní odborní pracovníci ve zdravotnictví	7,72	153	Počet dispenzarizovaných u PL pro dospělé pro:	
	v tom:		154	hypertenzní nemoci (I10-15)	17 315
111	ZPBD	3,90	155	ischemické nemoci srdeční (I20-25)	7 540
	z toho:		156	cévní nemoci mozku (I60-69)	1 646
112	všeobecné sestry a porodní asistentky	2,60	157	Počet léčených diabetiků k 31.12.	7 172
113	ZPSZ	-			
114	ZPOD	3,82			
115	jiní odborní pracovníci (JOP) a dentisté	-			
116	pedagogičtí pracovníci	-			
117	technicko-hospodářští pracovníci (THP)	-			
118	dělníci a provozní pracovníci	0,60			



## Zdravotnictví okresu Hodonín

1 Demografie		35 Počty zdravotnických zařízení - pokračování		
2	Počet obyvatel k 1.7.	156 975	41 Léčebny tuberkulózy a respiračních nemocí	-
3	└ z toho: ženy	79 883	42 Psychiatrické léčebny	-
4	Počet obyvatel k 31.12.	156 894	43 Lázeňské léčebny	1
	z toho:		44 Ostatní lůžková zařízení	-
5	└ ženy celkem	79 810	45 Samostatná ambulantní zařízení	300
6	└└ z toho: ženy 15-49 let	38 195	46 Kojenecké ústavy a dětské domovy	1
7	└ děti (0-14 let)	21 193	47 Dětská centra a stacionáře	-
8	└ dorost (15-19 let)	10 051	48 Stacionáře pro dospělé	-
9	Index stáří	113,3	49 Zvláštní zdravotnická zařízení - ostatní	3
10	Mrtvě narození	11	50 Lékárny (vč. OOVL)	48
11	Živě narození	1 503	51 Výdejny zdravotnických prostředků	2
12	na 1000 obyvatel	9,6	52 Orgány ochrany veřejného zdraví	-
13	Zemřelí do 28 dnů	5	z toho:	
14	na 1 000 živě narozených	3,3	53 └ zdravotní ústav	-
15	Zemřelí do 1 roku	5	54 └ krajská hygienická stanice	-
16	na 1 000 živě narozených	3,3	55 Ostatní zdravotnická zařízení	-
17	Zemřelí celkem	1 563	<b>56 Lékárenská péče celkem</b>	
18	na 1 000 obyvatel	10,0	57 Počet obyvatel na 1 lékárně (vč. OOVL)	3 269
	z toho:		58 Farmaceuti (přepočtený počet)	74,18
19	└ novotvary	401	59 Farmaceutičtí asistenti (přepočtený počet)	68,25
20	└ nemoci oběhové	789	60 Počet expedovaných receptů a poukazů	1 241 317
21	└ poranění a otravy	100	61 Tržby za léčiva a zdrav.prostředky na 1 ob.	4 882
22	└ z toho: sebevraždy	24	<b>62 Lůžka</b>	
23	Standardizovaná úmrtnost celkem	732,4	63 Lůžka celkem	993
	z toho:		v tom:	
24	└ muži	1 017,3	64 └ nemocnice celkem	785
25	└ ženy	521,3	65 └ na 10 tis. obyv. k 31.12.	50,0
26	Potraty celkem	490	66 └ nem. soukromé (zřiz. fyz. nebo práv. os.)	-
27	na 1 000 žen fertil. věku (15-49 let)	12,8	67 └ léčebny pro dlouhodobě nemocné	-
	z toho:		68 └ léčebny tuberkulózy a respirač. nemocí	-
28	└ umělá přerušení těhotenství (UPT)	278	69 └ psychiatrické léčebny	-
29	na 1 000 žen fertilního věku	7,3	70 └ lázeňské léčebny	208
30	Procento žen užívající antikoncepci	.	71 └ ostatní lůžková zařízení	-
31	Sňatky	673	<b>72 Lékaři, vč. zubních lékařů (PP)</b>	
32	na 1 000 obyvatel	4,3	73 Lůžková péče celkem	133,06
33	Rozvody	386	v tom:	
34	na 1 000 obyvatel	2,5	74 └ nemocnice	125,06
<b>35 Počty zdravotnických zařízení</b>			75 └ léčebny pro dlouhodobě nemocné	-
36	Nemocnice celkem	2	76 └ léčebny tuberkulózy a respirač. nemocí	-
	z toho:		77 └ psychiatrické léčebny	-
37	└ nemocnice následné péče	-	78 └ lázeňské léčebny	8,00
38	└ nem. soukromé (zřiz. fyz. nebo práv. os.)	-	79 └ ostatní lůžková zařízení	-
39	└ z toho: následné péče	-		
40	Léčebny pro dlouhodobě nemocné	-		

## Zdravotnictví okresu Hodonín

<b>72 Lékaři, vč. zubních lékařů (PP) - pokračování</b>			<b>119 Prům. měs. plat v Kč (dle platných předpisů o platu)</b>		
80	Ambulantní péče (vč. SVLS) celkem	352,87	120	Celkem	20 522
	v tom:			z toho:	
81	ambulantní části nemocnic	85,30	121	lékaři a zubní lékaři	33 316
82	ambulantní části ost. lůžkových zařízení	-	122	všeobecné sestry a porodní asistentky	21 738
83	samostatná ambulantní zařízení celkem	267,57	123	ost.zdrav.prac. nelékaři s odb.způsobností	19 604
	z toho:		<b>124 Prům. měs. mzda v Kč (dle platných předpisů o mzdě)</b>		
84	praktičtí lékaři pro dospělé	66,47	125	Celkem	18 406
85	praktičtí lékaři pro děti a dorost	32,50		z toho:	
86	praktičtí zubní lékaři	74,84	126	lékaři a zubní lékaři	42 122
87	praktičtí ženští lékaři	15,95	127	všeobecné sestry a porodní asistentky	21 124
88	lékaři specialisté (vyjma SVLS)	70,00	128	ost.zdrav.prac. nelékaři s odb.způsobností	19 600
89	Společ. vyšetřovací a léčebné složky (SVLS)	28,09	<b>129 Počet ambulantních ošetření (bez SVLS, ZZS a AR)</b>		
90	Ostatní zdravotnická zařízení	1,47	130	Ošetření (vyšetření) v ambulantní péči	1 928 572
<b>91 Evidenční počet zaměstnanců a zaměstnavatelé (PP)</b>			131	na 1 obyvatele	12,3
92	Pracovníci celkem	2 487,27	<b>132 Zdravotní stav</b>		
	v tom:		133	Hospitalizovaní v nem. na 100 000 obyv.	24 836
93	lékaři	366,02	134	Pracovní neschopnost	
94	zubní lékaři	78,35	135	poč. hlášených případů na 100 nem. poj.	35,4
95	farmaceuti	74,88	136	průměrné % pracovní neschopnosti	5,379
96	ostatní odborní pracovníci ve zdravotnictví	1 490,18	137	Nově hlášená vybraná onemocnění	
	v tom:		138	jiné infekce způsob. salmonelami (A02)	233
97	ZPBD	1 103,64	139	TBC celkem (A15-19)	7
	z toho:		140	z toho: dýchacího ústrojí (A15-16)	7
98	všeobecné sestry a porodní asistentky	887,91	141	syfilis (A50-53)	4
99	ZPSZ	85,26	142	gonokoková infekce (A54)	5
100	ZPOD	290,70	143	virová encefalitida přen. klíšťaty (A84)	-
101	jiní odborní pracovníci (JOP) a dentisté	10,58	144	infekční mononukleóza (B27)	41
102	pedagogičtí pracovníci	-	145	bakteriální meningitida (G00)	4
103	technicko-hospodářští pracovníci (THP)	136,69	146	Nově hlášené případy zhoub. novotvarů a novotvarů in situ (C00-97, D00-09) (r.2007)	1 085
104	dělníci a provozní pracovníci	341,15		z toho:	
<b>105 Smluvní pracovníci (PP) ve zdravotnictví</b>			147	ZN plic - muži (C33-34)	57
106	Pracovníci celkem	75,30	148	ZN prsu - ženy (C50)	115
	v tom:		149	ZN kolorekta - muži (C18-21)	74
107	lékaři	42,50	150	ZN kolorekta - ženy (C18-21)	38
108	zubní lékaři	0,53	151	Počet živě naroz. dětí s vroz. vadou (r.2008)	57
109	farmaceuti	0,10	152	Počet dispenzar. onemocnění dětí a dorostu	13 020
110	ostatní odborní pracovníci ve zdravotnictví	25,16	153	Počet dispenzarizovaných u PL pro dospělé pro:	
	v tom:		154	hypertenzní nemoci (I10-15)	23 714
111	ZPBD	21,68	155	ischemické nemoci srdeční (I20-25)	10 337
	z toho:		156	cévní nemoci mozku (I60-69)	3 873
112	všeobecné sestry a porodní asistentky	12,42	157	Počet léčených diabetiků k 31.12.	10 962
113	ZPSZ	1,24			
114	ZPOD	2,24			
115	jiní odborní pracovníci (JOP) a dentisté	-			
116	pedagogičtí pracovníci	-			
117	technicko-hospodářští pracovníci (THP)	3,22			
118	dělníci a provozní pracovníci	3,79			

## Zdravotnictví okresu Vyškov

1 Demografie		35 Počty zdravotnických zařízení - pokračování		
2	Počet obyvatel k 1.7.	88 369	41 Léčebny tuberkulózy a respiračních nemocí	-
3	└ z toho: ženy	44 791	42 Psychiatrické léčebny	-
4	Počet obyvatel k 31.12.	88 688	43 Lázeňské léčebny	-
	z toho:		44 Ostatní lůžková zařízení	-
5	└ ženy celkem	44 959	45 Samostatná ambulantní zařízení	164
6	└└ z toho: ženy 15-49 let	21 471	46 Kojenecké ústavy a dětské domovy	1
7	└ děti (0-14 let)	12 752	47 Dětská centra a stacionáře	-
8	└ dorost (15-19 let)	5 501	48 Stacionáře pro dospělé	-
9	Index stáří	104,4	49 Zvláštní zdravotnická zařízení - ostatní	4
10	Mrtvě narození	4	50 Lékárny (vč. OOVL)	23
11	Živě narození	1 001	51 Výdejny zdravotnických prostředků	-
12	na 1000 obyvatel	11,3	52 Orgány ochrany veřejného zdraví	-
13	Zemřelí do 28 dnů	1	z toho:	
14	na 1 000 živě narozených	1,0	53 └ zdravotní ústav	-
15	Zemřelí do 1 roku	2	54 └ krajská hygienická stanice	-
16	na 1 000 živě narozených	2,0	55 Ostatní zdravotnická zařízení	-
17	Zemřelí celkem	817	<b>56 Lékárenská péče celkem</b>	
18	na 1 000 obyvatel	9,2	57 Počet obyvatel na 1 lékárně (vč. OOVL)	3 856
	z toho:		58 Farmaceuti (přepočtený počet)	42,30
19	└ novotvary	208	59 Farmaceutičtí asistenti (přepočtený počet)	35,84
20	└ nemoci oběhové	429	60 Počet expedovaných receptů a poukazů	560 758
21	└ poranění a otravy	48	61 Tržby za léčiva a zdrav.prostředky na 1 ob.	4 272
22	└ z toho: sebevraždy	11	<b>62 Lůžka</b>	
23	Standardizovaná úmrtnost celkem	679,1	63 Lůžka celkem	487
	z toho:		v tom:	
24	└ muži	903,2	64 └ nemocnice celkem	487
25	└ ženy	489,2	65 └ na 10 tis. obyv. k 31.12.	54,9
26	Potraty celkem	299	66 └ nem. soukromé (zřiz. fyz. nebo práv. os.)	-
27	na 1 000 žen fertil. věku (15-49 let)	13,9	67 └ léčebny pro dlouhodobě nemocné	-
	z toho:		68 └ léčebny tuberkulózy a respirač. nemocí	-
28	└ umělá přerušení těhotenství (UPT)	163	69 └ psychiatrické léčebny	-
29	na 1 000 žen fertilního věku	7,6	70 └ lázeňské léčebny	-
30	Procento žen užívající antikoncepci	.	71 └ ostatní lůžková zařízení	-
31	Sňatky	421	<b>72 Lékaři, vč. zubních lékařů (PP)</b>	
32	na 1 000 obyvatel	4,8	73 Lůžková péče celkem	72,16
33	Rozvody	274	v tom:	
34	na 1 000 obyvatel	3,1	74 └ nemocnice	72,16
<b>35 Počty zdravotnických zařízení</b>			75 └ léčebny pro dlouhodobě nemocné	-
36	Nemocnice celkem	1	76 └ léčebny tuberkulózy a respirač. nemocí	-
	z toho:		77 └ psychiatrické léčebny	-
37	└ nemocnice následné péče	-	78 └ lázeňské léčebny	-
38	└ nem. soukromé (zřiz. fyz. nebo práv. os.)	-	79 └ ostatní lůžková zařízení	-
39	└ z toho: následné péče	-		
40	Léčebny pro dlouhodobě nemocné	-		



## Zdravotnictví okresu Vyškov

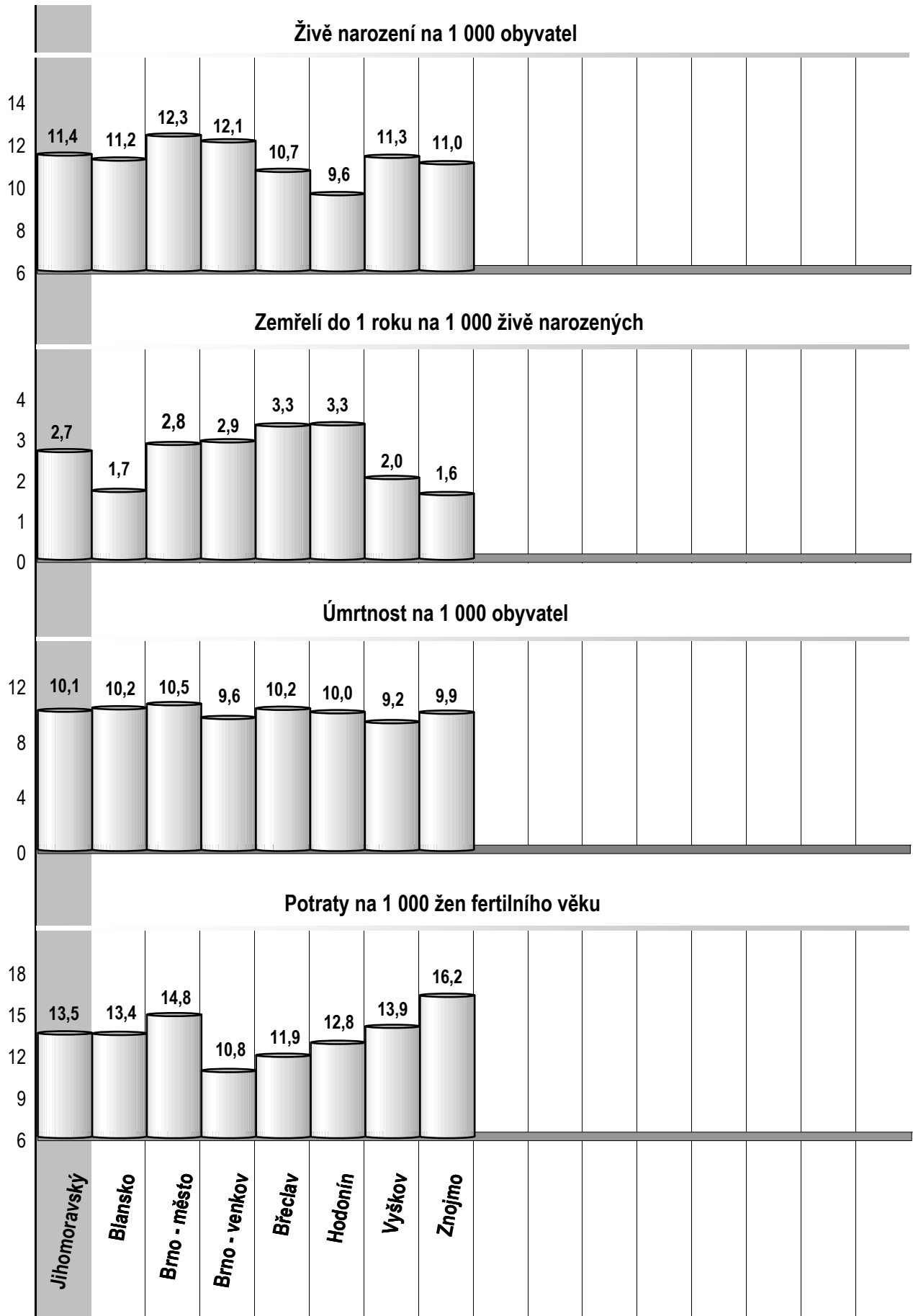
<b>72 Lékaři, vč. zubních lékařů (PP) - pokračování</b>			<b>119 Prům. měs. plat v Kč (dle platných předpisů o platu)</b>		
80	Ambulantní péče (vč. SVLS) celkem	197,54	120	Celkem	21 070
	v tom:			z toho:	
81	ambulantní části nemocnic	46,07	121	lékaři a zubní lékaři	35 329
82	ambulantní části ost. lůžkových zařízení	-	122	všeobecné sestry a porodní asistentky	23 149
83	samostatná ambulantní zařízení celkem	151,47	123	ost.zdrav.prac. nelékaři s odb.způsobností	19 420
	z toho:		<b>124 Prům. měs. mzda v Kč (dle platných předpisů o mzdě)</b>		
84	praktičtí lékaři pro dospělé	37,00	125	Celkem	18 262
85	praktičtí lékaři pro děti a dorost	18,00		z toho:	
86	praktičtí zubní lékaři	41,90	126	lékaři a zubní lékaři	22 173
87	praktičtí ženští lékaři	6,60	127	všeobecné sestry a porodní asistentky	14 981
88	lékaři specialisté (vyjma SVLS)	35,42	128	ost.zdrav.prac. nelékaři s odb.způsobností	16 140
89	Společ. vyšetřovací a léčebné složky (SVLS)	17,50	<b>129 Počet ambulantních ošetření (bez SVLS, ZZS a AR)</b>		
90	Ostatní zdravotnická zařízení	0,20	130	Ošetření (vyšetření) v ambulantní péči	956 524
<b>91 Evidenční počet zaměstnanců a zaměstnavatelé (PP)</b>			131	na 1 obyvatele	10,8
92	Pracovníci celkem	1 340,26	<b>132 Zdravotní stav</b>		
	v tom:		133	Hospitalizovaní v nem. na 100 000 obyv.	23 618
93	lékaři	199,34	134	Pracovní neschopnost	
94	zubní lékaři	45,68	135	poč. hlášených případů na 100 nem. poj.	34,8
95	farmaceuti	42,30	136	průměrné % pracovní neschopnosti	4,217
96	ostatní odborní pracovníci ve zdravotnictví	758,87	137	Nově hlášená vybraná onemocnění	
	v tom:		138	jiné infekce způsob. salmonelami (A02)	60
97	ZPBD	575,42	139	TBC celkem (A15-19)	3
	z toho:		140	z toho: dýchacího ústrojí (A15-16)	3
98	všeobecné sestry a porodní asistentky	459,86	141	syfilis (A50-53)	3
99	ZPSZ	43,41	142	gonokoková infekce (A54)	4
100	ZPOD	135,04	143	virová encefalitida přen. klíšťaty (A84)	4
101	jiní odborní pracovníci (JOP) a dentisté	5,00	144	infekční mononukleóza (B27)	12
102	pedagogičtí pracovníci	2,00	145	bakteriální meningitida (G00)	-
103	technicko-hospodářští pracovníci (THP)	95,87	146	Nově hlášené případy zhoub. novotvarů a novotvarů in situ (C00-97, D00-09) (r.2007)	627
104	dělníci a provozní pracovníci	196,20		z toho:	
<b>105 Smluvní pracovníci (PP) ve zdravotnictví</b>			147	ZN plic - muži (C33-34)	33
106	Pracovníci celkem	44,33	148	ZN prsu - ženy (C50)	55
	v tom:		149	ZN kolorekta - muži (C18-21)	30
107	lékaři	24,43	150	ZN kolorekta - ženy (C18-21)	25
108	zubní lékaři	0,45	151	Počet živě naroz. dětí s vroz. vadou (r.2008)	53
109	farmaceuti	-	152	Počet dispenzar. onemocnění dětí a dorostu	7 133
110	ostatní odborní pracovníci ve zdravotnictví	15,85	153	Počet dispenzarizovaných u PL pro dospělé	
	v tom:			pro:	
111	ZPBD	13,10	154	hypertenzní nemoci (I10-15)	13 664
	z toho:		155	ischemické nemoci srdeční (I20-25)	5 377
112	všeobecné sestry a porodní asistentky	5,52	156	cévní nemoci mozku (I60-69)	2 184
113	ZPSZ	0,70	157	Počet léčených diabetiků k 31.12.	1 879
114	ZPOD	1,38			
115	jiní odborní pracovníci (JOP) a dentisté	0,67			
116	pedagogičtí pracovníci	-			
117	technicko-hospodářští pracovníci (THP)	0,43			
118	dělníci a provozní pracovníci	3,17			

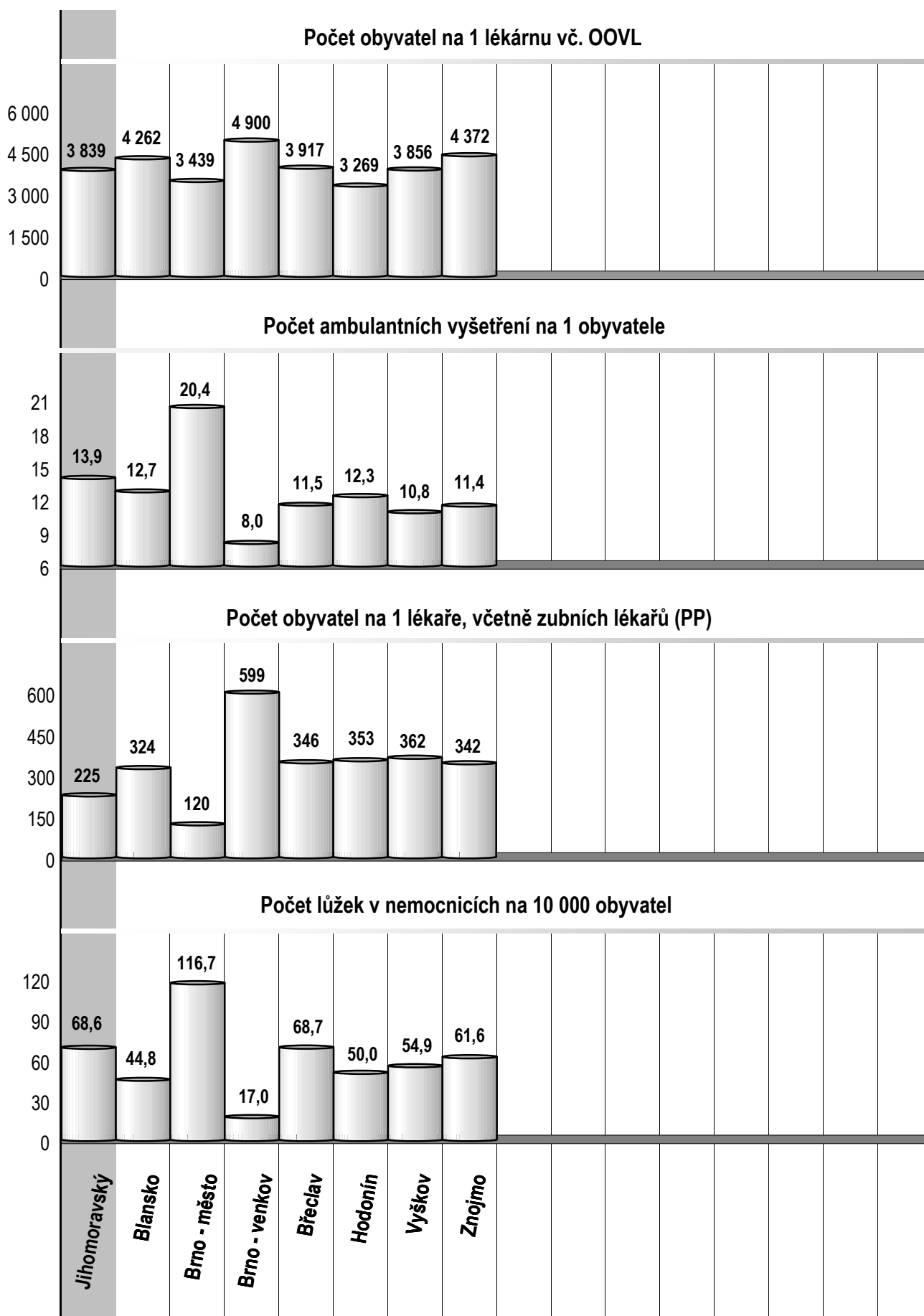
## Zdravotnictví okresu Znojmo

<b>1 Demografie</b>			<b>35 Počty zdravotnických zařízení - pokračování</b>		
2	Počet obyvatel k 1.7.	113 483	41	Léčebny tuberkulózy a respiračních nemocí	-
3	└ z toho: ženy	57 646	42	Psychiatrické léčebny	-
4	Počet obyvatel k 31.12.	113 673	43	Lázeňské léčebny	-
	z toho:		44	Ostatní lůžková zařízení	-
5	└ ženy celkem	57 709	45	Samostatná ambulantní zařízení	201
6	└└ z toho: ženy 15-49 let	27 756	46	Kojenecké ústavy a dětské domovy	-
7	└ děti (0-14 let)	16 640	47	Dětská centra a stacionáře	1
8	└ dorost (15-19 let)	7 474	48	Stacionáře pro dospělé	-
9	Index stáří	97,4	49	Zvláštní zdravotnická zařízení - ostatní	5
10	Mrtvě narození	5	50	Lékárny (vč. OOVL)	26
11	Živě narození	1 251	51	Výdejny zdravotnických prostředků	-
12	na 1000 obyvatel	11,0	52	Orgány ochrany veřejného zdraví	-
13	Zemřelí do 28 dnů	-		z toho:	
14	na 1 000 živě narozených	-	53	└ zdravotní ústav	-
15	Zemřelí do 1 roku	2	54	└ krajská hygienická stanice	-
16	na 1 000 živě narozených	1,6	55	Ostatní zdravotnická zařízení	-
17	Zemřelí celkem	1 127	<b>56 Lékárenská péče celkem</b>		
18	na 1 000 obyvatel	9,9	57	Počet obyvatel na 1 lékárně (vč. OOVL)	4 372
	z toho:		58	Farmaceuti (přepočtený počet)	54,61
19	└ novotvary	286	59	Farmaceutičtí asistenti (přepočtený počet)	41,63
20	└ nemoci oběhové	571	60	Počet expedovaných receptů a poukazů	772 362
21	└ poranění a otravy	44	61	Tržby za léčiva a zdrav.prostředky na 1 ob.	5 040
22	└ z toho: sebevraždy	13	<b>62 Lůžka</b>		
23	Standardizovaná úmrtnost celkem	729,7	63	Lůžka celkem	700
	z toho:			v tom:	
24	└ muži	955,9	64	└ nemocnice celkem	700
25	└ ženy	561,5	65	na 10 tis. obyv. k 31.12.	61,6
26	Potraty celkem	450	66	└ nem. soukromé (zřiz. fyz. nebo práv. os.)	-
27	na 1 000 žen fertil. věku (15-49 let)	16,2	67	└ léčebny pro dlouhodobě nemocné	-
	z toho:		68	└ léčebny tuberkulózy a respirač. nemocí	-
28	└ umělá přerušení těhotenství (UPT)	284	69	└ psychiatrické léčebny	-
29	na 1 000 žen fertilního věku	10,2	70	└ lázeňské léčebny	-
30	Procento žen užívající antikoncepci	.	71	└ ostatní lůžková zařízení	-
31	Sňatky	459	<b>72 Lékaři, vč. zubních lékařů (PP)</b>		
32	na 1 000 obyvatel	4,0	73	Lůžková péče celkem	134,69
33	Rozvody	286		v tom:	
34	na 1 000 obyvatel	2,5	74	└ nemocnice	134,69
<b>35 Počty zdravotnických zařízení</b>			75	└ léčebny pro dlouhodobě nemocné	-
36	Nemocnice celkem	1	76	└ léčebny tuberkulózy a respirač. nemocí	-
	z toho:		77	└ psychiatrické léčebny	-
37	└ nemocnice následné péče	-	78	└ lázeňské léčebny	-
38	└ nem. soukromé (zřiz. fyz. nebo práv. os.)	-	79	└ ostatní lůžková zařízení	-
39	└ z toho: následné péče	-			
40	Léčebny pro dlouhodobě nemocné	-			

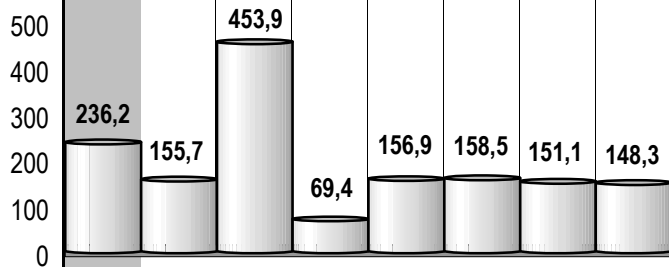
## Zdravotnictví okresu Znojmo

<b>72 Lékaři, vč. zubních lékařů (PP) - pokračování</b>			<b>119 Prům. měs. plat v Kč (dle platných předpisů o platu)</b>		
80	Ambulantní péče (vč. SVLS) celkem	240,26	120	Celkem	22 669
	v tom:			z toho:	
81	ambulantní části nemocnic	52,05	121	lékaři a zubní lékaři	39 548
82	ambulantní části ost. lůžkových zařízení	-	122	všeobecné sestry a porodní asistentky	22 620
83	samostatná ambulantní zařízení celkem	188,21	123	ost.zdrav.prac. nelékaři s odb.způsobností	21 209
	z toho:		<b>124 Prům. měs. mzda v Kč (dle platných předpisů o mzdě)</b>		
84	praktičtí lékaři pro dospělé	48,14	125	Celkem	18 499
85	praktičtí lékaři pro děti a dorost	21,25		z toho:	
86	praktičtí zubní lékaři	60,20	126	lékaři a zubní lékaři	-
87	praktičtí ženští lékaři	7,95	127	všeobecné sestry a porodní asistentky	17 980
88	lékaři specialisté (vyjma SVLS)	38,40	128	ost.zdrav.prac. nelékaři s odb.způsobností	-
89	Společ. vyšetřovací a léčebné složky (SVLS)	27,75	<b>129 Počet ambulantních ošetření (bez SVLS, ZZS a AR)</b>		
90	Ostatní zdravotnická zařízení	2,80	130	Ošetření (vyšetření) v ambulantní péči	1 296 749
<b>91 Evidenční počet zaměstnanců a zaměstnavatelé (PP)</b>			131	na 1 obyvatele	11,4
92	Pracovníci celkem	1 685,47	<b>132 Zdravotní stav</b>		
	v tom:		133	Hospitalizovaní v nem. na 100 000 obyv.	23 374
93	lékaři	270,04	134	Pracovní neschopnost	
94	zubní lékaři	62,20	135	poč. hlášených případů na 100 nem. poj.	33,5
95	farmaceuti	54,61	136	průměrné % pracovní neschopnosti	3,795
96	ostatní odborní pracovníci ve zdravotnictví	1 066,80	137	Nově hlášená vybraná onemocnění	
	v tom:		138	jiné infekce způsob. salmonelami (A02)	168
97	ZPBD	832,05	139	TBC celkem (A15-19)	5
	z toho:		140	z toho: dýchacího ústrojí (A15-16)	5
98	všeobecné sestry a porodní asistentky	680,79	141	syfilis (A50-53)	6
99	ZPSZ	45,00	142	gonokoková infekce (A54)	3
100	ZPOD	185,75	143	virová encefalitida přen. klíšťaty (A84)	11
101	jiní odborní pracovníci (JOP) a dentisté	4,00	144	infekční mononukleóza (B27)	79
102	pedagogičtí pracovníci	1,00	145	bakteriální meningitida (G00)	1
103	technicko-hospodářští pracovníci (THP)	76,95	146	Nově hlášené případy zhoub. novotvarů a novotvarů in situ (C00-97, D00-09) (r.2007)	885
104	dělníci a provozní pracovníci	153,87		z toho:	
<b>105 Smluvní pracovníci (PP) ve zdravotnictví</b>			147	ZN plic - muži (C33-34)	56
106	Pracovníci celkem	69,41	148	ZN prsu - ženy (C50)	71
	v tom:		149	ZN kolorekta - muži (C18-21)	54
107	lékaři	45,21	150	ZN kolorekta - ženy (C18-21)	30
108	zubní lékaři	0,30	151	Počet živě naroz. dětí s vroz. vadou (r.2008)	60
109	farmaceuti	-	152	Počet dispenzar. onemocnění dětí a dorostu	8 773
110	ostatní odborní pracovníci ve zdravotnictví	23,15	153	Počet dispenzarizovaných u PL pro dospělé pro:	
	v tom:		154	hypertenzní nemoci (I10-15)	19 448
111	ZPBD	14,30	155	ischemické nemoci srdeční (I20-25)	8 275
	z toho:		156	cévní nemoci mozku (I60-69)	2 119
112	všeobecné sestry a porodní asistentky	7,48	157	Počet léčených diabetiků k 31.12.	7 398
113	ZPSZ	-			
114	ZPOD	8,85			
115	jiní odborní pracovníci (JOP) a dentisté	-			
116	pedagogičtí pracovníci	-			
117	technicko-hospodářští pracovníci (THP)	0,50			
118	dělníci a provozní pracovníci	0,25			

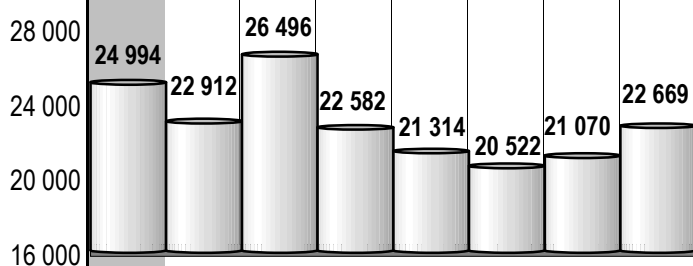




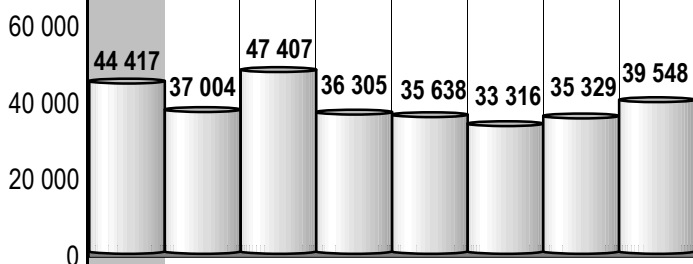
Evidenční počet zaměstnanců a zaměstnavatelé (PP) ve zdravotnictví na 10 000 obyvatel



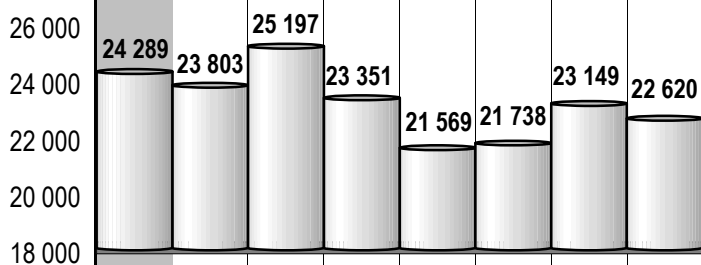
Průměrný měsíční plat celkem v Kč (podle platných předpisů o platu)



Průměrný měsíční plat lékařů a zubních lékařů v Kč (podle platných předpisů o platu)



Průměrný měsíční plat všeob. sester a porod. asist. v Kč (podle platných předpisů o platu)



Jihomoravský

Blansko

Brno - město

Brno - venkov

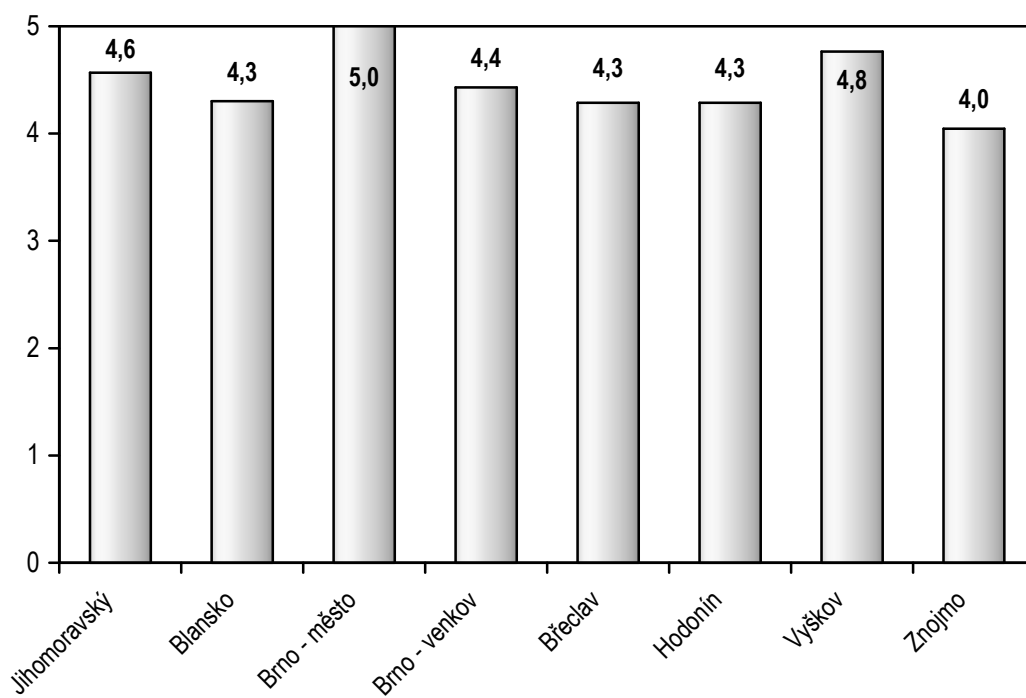
Břeclav

Hodonín

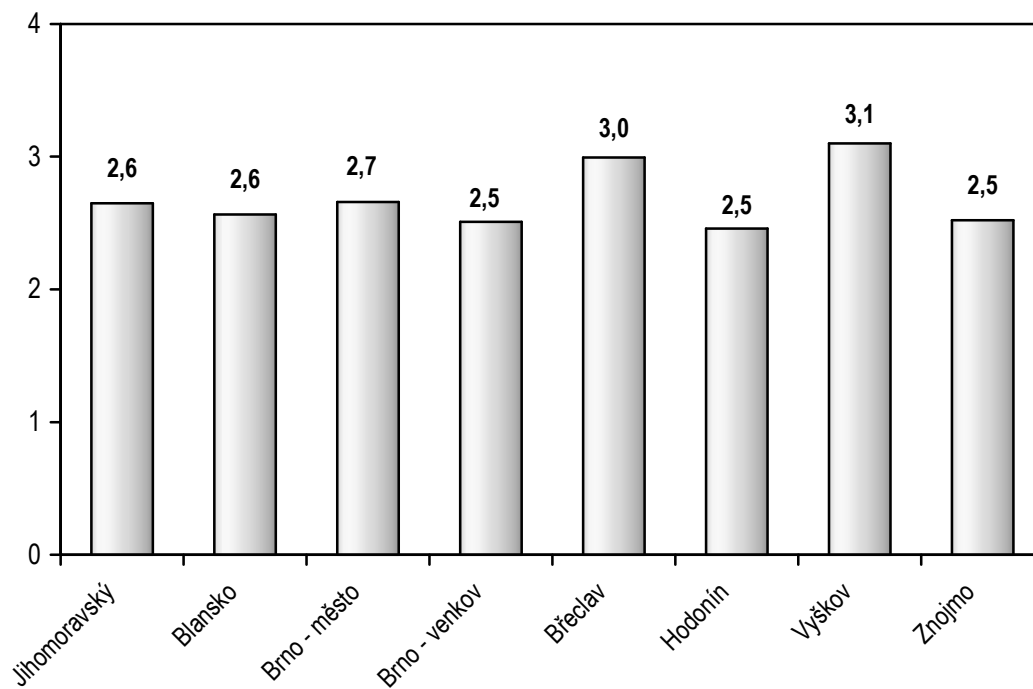
Vyškov

Znojmo

### Sňatky na 1 000 obyvatel



### Rozvody na 1 000 obyvatel





Jihomoravský kraj

Jihomoravský kraj

## Zdravotnictví Jihomoravského kraje 2009



1 Blansko | 2 Brno - město | 3 Brno - venkov | 4 Břeclav | 5 Hodonín  
6 Vyškov | 7 Znojmo