

Zdravotnictví
Jihomoravského kraje 2010

Vydal Ústav zdravotnických informací a statistiky České republiky

Zdravotnictví kraje

Publikace je určena pro rychlou orientaci uživatele o základních charakteristikách zdravotnictví za kraj a jeho jednotlivé okresy. Úvod doplňuje přehled nemocnic a odborných léčebných ústavů rozšířený o základní ukazatele jejich činnosti. Data obsahují informace o obyvatelstvu a jeho pohybu, o síti zdravotnických zařízení a jejich činnosti, dále uvádí informace o pracovnících a mzdách, o personálním vybavení lékaři podle druhu zařízení a o zdravotním stavu obyvatelstva. Publikaci doplňují srovnávací grafy vybraných ukazatelů.

Health Care in Statistical Data Region

The publication facilitates fast information on the basic characteristics of health care in the region and its districts. Introduction is supplemented by a survey of hospitals and specialized therapeutic institutes with basic indicators of their activity. Data concern population and its movement, the network of health establishments and their activities, health personnel and wages, numbers of physicians by types of establishments and the state of health of the population. The publication is supplemented by charts of selected indicators.

© ÚZIS ČR, 2011

ISBN: 978-80-7280-938-7

Obsah

| | |
|---|----|
| Úvod | 5 |
| Definice a vysvětlivky | 7 |
| Zkratky, značky v tabulkách | 11 |
| Přehled základních ukazatelů o činnosti nemocnic a odborných léčebných ústavů | 12 |

Tabulková část

| | |
|--|----|
| Zdravotnictví Jihomoravského kraje | 20 |
| Zdravotnictví okresu Blansko | 22 |
| Zdravotnictví okresu Brno-město | 24 |
| Zdravotnictví okresu Brno-venkov | 26 |
| Zdravotnictví okresu Břeclav | 28 |
| Zdravotnictví okresu Hodonín | 30 |
| Zdravotnictví okresu Vyškov | 32 |
| Zdravotnictví okresu Znojmo | 34 |

Grafická část

| | |
|--|----|
| Živě narození na 1 000 obyvatel | 36 |
| Zemřelí do 1 roku na 1 000 živě narozených | 36 |
| Úmrtnost na 1 000 obyvatel | 36 |
| Potraty na 1 000 žen fertilního věku | 36 |
| Počet obyvatel na 1 lékárnu vč. OOVL | 37 |
| Počet ambulantních ošetření-vyšetření na 1 obyvatele | 37 |
| Počet obyvatel na 1 lékaře, včetně zubních lékařů (přepočtený počet) | 37 |
| Počet lůžek v nemocnicích na 10 000 obyvatel | 37 |
| Evidenční počet zaměstnanců a zaměstnavatelé ve zdravotnictví na 10 000 obyvatel (přepočtený počet) | 38 |
| Průměrný měsíční plat celkem v Kč (podle platných předpisů o platu)..... | 38 |
| Průměrný měsíční plat lékařů a zubních lékařů v Kč (podle platných předpisů o platu)..... | 38 |
| Průměrný měsíční plat všeobecných sester a porodních asistentek v Kč (podle platných předpisů o platu)..... | 38 |
| Sňatky na 1 000 obyvatel | 39 |
| Rozvody na 1 000 obyvatel | 39 |

Úvod

Publikace Zdravotnictví Jihomoravského kraje je stručným přehledem základních údajů o zdravotnictví v okresech Jihomoravského kraje v roce 2010. Úvodní část popisuje demografickou situaci, uvádí počet obyvatel, počet narozených a zemřelých, sebevražd, potratů, sňatků a rozvodů a základní demografické ukazatele jako je novorozenecká a kojenecká úmrtnost. Další část poskytuje informace o struktuře sítě zdravotnických zařízení na území kraje. Eviduje jejich kapacitu a činnost. Publikace dále sleduje počet lůžek a lékařů podle druhu zařízení, evidenční počet zaměstnanců a zaměstnavatelů a smluvní pracovníky. Lékaři a zubní lékaři (PP) podle druhu zařízení jsou od roku 2007 uváděni včetně smluvních pracovníků. Tuto část ukazatelů uzavírá přehled průměrné mzdy lékařů, zubních lékařů a vybraných kategorií zdravotnických pracovníků nelékařů a počet ošetření v ambulantní péči. Závěr je věnován zdravotnímu stavu obyvatelstva. Informuje o hospitalizovaných v nemocnicích, popisuje základní ukazatele pracovní neschopnosti, uvádí počet povinně hlášených infekčních onemocnění, vrozených vad, zhoubných novotvarů, dispenzarizovaných onemocnění dětí a dorostu a počet léčených diabetiků.

Každý okres je zpracován samostatně, sumární data o kapacitě a činnosti zdravotnických zařízení v okrese jsou doplněna v úvodní části informacemi o jednotlivých nemocnicích a odborných léčebných ústavech, jejichž činnost je charakterizována výčtem lůžkových oddělení, které se podrobněji člení na akutní péči, následnou péči a péči celkem, a dalšími ukazateli lůžkové péče, jako je počet lůžek, počet hospitalizovaných, průměrný počet obsazených lůžek, využití lůžek ve dnech, průměrná ošetřovací doba a náklady na jeden ošetřovací den. V přehledu základních ukazatelů o činnosti nemocnic a odborných léčebných ústavů jsou promítnuty změny týkající se ukončených a nově zavedených oddělení a pracovišť zkvalitňujících lékařskou péči.

Publikované údaje o kapacitě a činnosti zdravotnických zařízení se týkají zdravotnictví celkem. Zdrojem dat je Národní zdravotnický informační systém, Český statistický úřad, Česká správa sociálního zabezpečení a orgány ochrany veřejného zdraví.

Děkujeme touto cestou ředitelům zdravotnických zařízení za souhlas k publikování údajů v souladu se zákonem č. 89/1995 Sb., o státní statistické službě, ve znění pozdějších předpisů.

Údaje zdravotnických zařízení, která nedala k publikování souhlas, jsou zahrnuty do krajského a okresního sumáře, údaj za okres je publikován pouze tehdy, pokud nelze určit nebo zjistit, kterého zařízení se tento údaj týká.

Pokud není uvedeno jinak, publikované údaje se týkají roku 2010 a jsou napočteny na obyvatelstvo k 1. 7. 2010. Údaje týkající se zdravotnických zařízení a pracovníků jsou se stavem k 31. 12. 2010 a jsou napočteny na obyvatelstvo k 31. 12. 2010. Zhoubné novotvary a novotvary in situ jsou k dispozici z roku 2008, vrozené vady jsou za narozené v roce 2009 hlášené do dovršení 1 roku věku dítěte, tedy v letech 2009 a 2010.

Publikace Zdravotnictví Jihomoravského kraje zpracované za předchozí roky a stejné publikace za ostatní kraje ČR jsou dostupné na internetových stránkách ústavu.

Zpracoval ÚZIS ČR
Regionální pracoviště Brno
Vinařská 6, 603 00 Brno
telefon: 543 559 454
e-mail: pazourkova@uzis.cz
<http://www.uzis.cz>

Definice pojmů

Index stáří: - počet osob ve věku 65 let a více na 100 osob ve věku 0–14 let (k 31. 12.)

Úmrtnost:

specifická - úmrtnost v dané věkové skupině

standardizovaná - úmrtnost teoretické evropské populace („evropského standardu“) vypočtená z jednotlivých specifických úmrtností konkrétní populace

kojenecká - počet zemřelých do 1 roku věku na 1 000 živě narozených

novorozenecká - počet zemřelých do 28 dnů věku na 1 000 živě narozených.

Průměrné procento pracovní neschopnosti - podíl kalendářních dnů pracovní neschopnosti na celkovém kalendářním fondu ve sledovaném období.

Ošetření-vyšetření - za jedno ošetření (vyšetření) se považuje soubor všech výkonů provedených při ošetřování jedné fyzické osoby na témže oddělení (pracovišti) nebo v bytě.

Využití lůžek ve dnech (maximální lůžkové kapacity)

= ošetřovací dny / průměrný počet lůžek

- průměrný počet dnů v roce, kdy je lůžko obsazeno pacientem.

Průměrný denní stav obsazených lůžek na 1 lékaře (sestru)

= počet ošetřovacích dnů / (počet dnů ve sledovaném období

x průměrný přepočtený počet lékařů resp. sester).

Náklady na ošetřovací den - jde o poměrný údaj, který využívá data z ročního statistického výkazu o ekonomice zdravotnického zařízení a je vypočítán podle následujícího vzorce:

$$L \cdot \{1 + (D + J + N) / (L + A)\} / T$$

Náklady na ošetřovací den za jednotlivá začleněná zařízení jsou k dispozici od roku 2006, kdy se začaly sledovat údaje na výkaze E (MZ) 6 o ekonomice zdravotnického zařízení.

L = náklady na lůžkovou zdravotní péči

D = náklady na zdravotní dopravu

J = náklady na jinou zdravotní péči

N = náklady na výkony nezdravotní

A = náklady na ambulantní péči

T = počet ošetřovacích dnů

Tato metoda není zcela exaktní z hlediska ekonomů, ale poskytuje orientační hodnotu nákladů na ošetřovací den.

Pro výpočet nákladů na ošetřovací den v nemocnici v kraji celkem byly zahrnuty všechny nemocnice bez ohledu na souhlas k publikování.

Vysvětlivky

Procento žen užívajících antikoncepci k 31. 12. (řádek 30) je uvedeno pouze za kraj, v okrese tento údaj ztrácí vypovídací hodnotu, proto není uveden

= počet žen užívajících antikoncepci hormonální i nitroděložní ve vztahu k počtu žen ve fertilním věku

Tržby za léčiva a zdravotnické prostředky na 1 obyvatele (řádek 61) se uvádějí v tisících Kč.

= za recepty a poukazy vč. doplatků, volný prodej

Ošetření (vyšetření) v ambulantní péči (bez SVLS, ZZS a AR),
Ošetření (vyšetření) v ambulantní péči (bez SVLS, ZZS a AR) na 1 obyvatele
(řádek 130, 131)

= včetně vyšetření LSPP

TBC celkem, z toho TBC dýchacího ústrojí (řádek 139, 140)

= TBC nově zjištěná + recidivy, bakteriologicky ověřená i neověřená; údaj za kraj včetně cizinců s krátkodobým pobytem a bezdomovců

Syfilis, Gonokoková infekce (řádek 141, 142)

= údaj bez cizinců s krátkodobým pobytem a bezdomovců

Nově hlášené případy zhoubných novotvarů a novotvarů in situ (řádky 146–150)

**= definitivní údaje za rok 2008;
údaj za kraj včetně bezdomovců**

Počet živě narozených dětí s vrozenou vadou (řádek 151)

**= živě narození s vrozenou vadou zjištěnou do 1 roku života - zpracovány údaje o vrozených vadách u dětí narozených v daném kalendářním roce, tj. v roce 2009, které byly zjištěny do 1 roku jejich věku.
Ke zveřejnění údajů tedy dochází s ročním zpožděním, aby bylo možné zahrnout všechny děti, i ty narozené koncem roku, u kterých se vrozená vada zjistí až těsně před prvními narozeninami (včetně živě narozených s vrozenou vadou, za které nebylo odevzdáno Hlášení vrozené vady, ale vada byla uvedena ve Zprávě o novorozenci).**

Přepočtený počet pracovníků - součet úvazků jednotlivých pracovníků zdravotnických zařízení, přepočtený podle délky plné týdenní pracovní doby, stanovené pro dané zařízení či pracoviště. Obvyklá délka pracovní doby je 40 hodin týdně, dále to může být 39,5 hodin (pracoviště TRN), nebo 38,75 hodin (2směnný provoz), 37,5 hodin (3směnný nebo nepřetržitý provoz), 33,5 hodin (zdravotní důvody) a nebo 30 hodin (mladiství).

Počet pracovníků ve zdravotnictví zahrnuje:

- zaměstnance v evidenčním počtu
- zaměstnavatele
- smluvní pracovníky.

Evidenční počet zaměstnanců - počet zaměstnanců všech kategorií daného zařízení či pracoviště, kteří jsou k němu v pracovním, služebním či členském poměru (mají pracovní

smlouvu na dobu určitou či neurčitou). Do evidenčního počtu se nezapočítávají např. ženy na mateřské dovolené, osoby na rodičovské dovolené.

Zaměstnavatelé - do počtu zaměstnavatelů jsou zahrnuti ti pracovníci, kteří pracují v daném zdravotnickém zařízení a pracují jako:

- fyzické osoby, nezapsané v obchodním ani živnostenském rejstříku, podnikající na základě zvláštních předpisů (zákon č. 455/1991 Sb.) a zaměstnávají v rámci svého podnikání jiné osoby,
- fyzické osoby, nezapsané v obchodním ani živnostenském rejstříku, podnikající na základě zvláštních předpisů (zákon č. 455/1991 Sb.), kteří nezaměstnávají v rámci svého podnikání jiné osoby a pracují na vlastní účet.

Nepatří sem podnikatelé, kteří pouze vlastní zdravotnické zařízení, ale nepracují v něm.

Smluvní pracovníci - jsou pracovníci, kteří pracují v daném zdravotnickém zařízení a nepatří do evidenčního počtu zaměstnanců, tzn., že pracují např.:

- na dohody o pracích konaných mimo pracovní poměr,
- dočasně přidělení k výkonu práce do jiné organizace (např. stáže),
- na smlouvu dle občanského nebo obchodního zákoníku,
- jako spolupracující rodinný příslušník.

Stejná struktura platí pro lékaře, vč. zubních lékařů (PP) - řádky 72–90.

Kategorie odborných pracovníků ve zdravotnictví jsou určeny:

- zákonem č. 95/2004 Sb., o podmínkách získávání a uznávání odborné způsobilosti a specializované způsobilosti k výkonu zdravotnického povolání lékaře, zubního lékaře a farmaceuta,
- zákonem č. 96/2004 Sb., o podmínkách získávání a uznávání způsobilosti k výkonu nelékařských zdravotnických povolání a k výkonu činností souvisejících s poskytováním zdravotní péče a o změně některých souvisejících zákonů (zákon o nelékařských zdravotnických povoláních).

Kategorie odborných pracovníků ve zdravotnictví a jejich činnosti podle zákona č. 96/2004 Sb.:

- zdravotničtí pracovníci nelékaři s odbornou způsobilostí (ZPBD) - § 5 až § 21a, v publikaci je kategorie ZPBD rozdělena na:
 - všeobecné sestry, porodní asistentky (§ 5 a § 6),
 - ostatní zdravotničtí pracovníci nelékaři s odbornou způsobilostí (§ 7 až § 21a),
- zdravotničtí pracovníci nelékaři s odbornou a specializovanou způsobilostí (ZPSZ) - § 22 až § 28,
- zdravotničtí pracovníci nelékaři pod odborným dohledem nebo přímým vedením (ZPOD) - § 29 až § 42,
- jiní odborní pracovníci nelékaři s odbornou způsobilostí (JOP) - § 43.

Odměňování ve zdravotnictví:

- Podle **platných předpisů o platu**, ve znění pozdějších předpisů jsou odměňováni zaměstnanci ve zdravotnických organizacích přímo řízených MZ a v organizacích řízených územními orgány, tj. kraji, městy a obcemi. Jedná se o příspěvkové organizace a organizační složky státu.
- Podle **platných předpisů o mzdě**, ve znění pozdějších předpisů jsou odměňováni zaměstnanci v privátních zdravotnických zařízeních, tj. ve zdravotnických zařízeních zřízených fyzickou osobou, církví, jinou právnickou osobou, a zaměstnanci všech lázeňských organizací.

Při výpočtu průměrné mzdy se vychází ze souboru zařízení, který tvoří všechna lůžková zařízení včetně lázní a 5% výběr ambulantních zdravotnických zařízení.

Zkratky

| | |
|------|---|
| AR | anesteziologicko-resuscitační (oddělení) |
| DIOP | dlouhodobá intenzivní ošetrovatelská péče |
| DIP | dlouhodobá intenzivní péče |
| JIP | jednotka intenzivní péče |
| LDN | léčebna pro dlouhodobě nemocné |
| LSPP | lékařská služba první pomoci |
| OOVL | odloučená oddělení výdeje léčiv |
| PL | praktický lékař |
| PP | přepočtený počet |
| SVLS | společné vyšetřovací a léčebné složky |
| TBC | tuberkulóza |
| TRN | TBC + respirační nemoci |
| UPT | umělé přerušování těhotenství |
| ZZS | zdravotnická záchranná služba |

Značky v tabulkách

| | |
|----------------------------|---|
| Ležatá čárka (-) | v tabulce na místě čísla značí, že se jev nevyskytoval. |
| Nula (0; 0,0; 0,00) | znamená, že se jev vyskytl, ale hodnota vypočteného ukazatele je menší než polovina jednotky použité v tabulce. |
| Tečka (.) | na místě čísla značí, že údaj není k dispozici nebo je nespolehlivý. |
| Ležatý křížek (x) | značí, že zápis není možný z logických důvodů. |
| Stříška (^) | ke zveřejnění údajů nebyl dán souhlas. |

Zdravotnická zařízení - Jihomoravský kraj

Jihomoravský

Nemocnice Jihomoravského kraje

| Počet | | Prům. obsazená lůžka na 1 úvazek | | Využití lůžek ve dnech | Průměrná ošetřovací doba | Náklady na 1 ošetřovací den |
|----------------|-------------------|----------------------------------|--------------------|---------------------------|-----------------------------|--------------------------------|
| lůžek k 31.12. | hospitalizovaných | lékaře/den | sestry u lůžka/den | | | |
| akutní péče | | | | | | |
| 6 986 | 259 679 | 3,5 | 1,2 | 261,7 | 7,0 | . |
| následná péče | | | | | | |
| 900 | 6 418 | 19,4 | 3,0 | 319,5 | 44,8 | . |
| péče celkem | | | | | | |
| 7 886 | 264 656 | 3,9 | 1,3 | 268,3 | 8,0 | 5 079 |

interna (1 330, z toho JIP 150), geriatrie (59), infekční (272, z toho JIP 17), TRN (187, z toho JIP 7, klinická onkologie 21), neurologie (338, z toho JIP 33), psychiatrie (189, z toho JIP 5), pediatrie (452, z toho JIP 65, novorozenecké 83), gynekologie (557, z toho JIP 15, porodnice 234), novorozenecké (142, z toho JIP 45), chirurgie (1076, z toho JIP 115, urologie 20), neurochirurgie (90, z toho JIP 26), plastická chirurgie (75, z toho JIP 5), kardiochirurgie (93, z toho JIP 34), traumatologie (254, z toho JIP 21), AR (133, z toho JIP 30), ortopedie (342, z toho JIP 22), urologie (176, z toho JIP 11), ORL (179, z toho JIP 13), oftalmologie (117), stomatologie (28), dermatovenerologie (117), klinická onkologie (161, z toho JIP 3), radiační onkologie (73), dětská chirurgie (89, z toho JIP 13), rehabilitační (259), nukleární medicína (13), dětská onkologie (32, z toho JIP 8, chirurgie 6), léčba popálenin (56, z toho JIP 10), dětské oční (28), dětská ORL (33), intenzivní péče (6), dětská neurologie (30), ošetřovatelská péče (900, z toho rehabilitace 86)

OLÚ Jihomoravského kraje

| Počet | | Prům. obsazená lůžka na 1 úvazek | | Využití lůžek ve dnech | Průměrná ošetřovací doba | Náklady na 1 ošetřovací den |
|----------------|-------------------|----------------------------------|--------------------|---------------------------|-----------------------------|--------------------------------|
| lůžek k 31.12. | hospitalizovaných | lékaře/den | sestry u lůžka/den | | | |
| 1 425 | 9 557 | 17,4 | 2,7 | 332,6 | 49,4 | 1 442 |

bez specifikace (70), TRN (42), neurologie (47), psychiatrie (770), plastická chirurgie (13), rehabilitační (40), paliativní péče (70), ošetřovatelská péče (363), AT - návykové nemoci (10)

Blansko

Nemocnice Boskovice, s.r.o.

| Počet | | Prům. obsazená lůžka na 1 úvazek | | Využití lůžek ve dnech | Průměrná ošetřovací doba | Náklady na 1 ošetřovací den |
|----------------|-------------------|----------------------------------|--------------------|---------------------------|-----------------------------|--------------------------------|
| lůžek k 31.12. | hospitalizovaných | lékaře/den | sestry u lůžka/den | | | |
| péče celkem | | | | | | |
| 264 | 11 669 | 3,0 | 1,2 | 277,6 | 6,3 | 5 426 |

interna (72, z toho JIP 6), pediatrie (41, z toho JIP 4, novorozenecké 14), gynekologie (41, z toho porodnice 16), chirurgie (78, z toho JIP 12), AR (5), ortopedie (27)

Zdravotnická zařízení - Jihomoravský kraj**Nemocnice Blansko**

| Počet | | Prům. obsazená lůžka na 1 úvazek | | Využití lůžek ve dnech | Průměrná ošetřovací doba | Náklady na 1 ošetřovací den |
|----------------|-------------------|----------------------------------|--------------------|---------------------------|-----------------------------|--------------------------------|
| lůžek k 31.12. | hospitalizovaných | lékaře/den | sestry u lůžka/den | | | |
| akutní péče | | | | | | |
| 183 | 5 165 | 4,3 | 1,6 | 296,4 | 10,5 | . |
| následná péče | | | | | | |
| 30 | 409 | 15,6 | 3,1 | 342,4 | 25,2 | . |
| péče celkem | | | | | | |
| 213 | 5 405 | 4,9 | 1,7 | 302,9 | 11,9 | 2 928 |

interna (67, z toho JIP 7), TRN (20), neurologie (35, z toho JIP 5), dermatovenerologie (18), rehabilitační (30), nukleární medicína (13), ošetrovatelská péče (30)

OLÚ - Nemocnice Milosrdných bratří Letovice, p.o.

| Počet | | Prům. obsazená lůžka na 1 úvazek | | Využití lůžek ve dnech | Průměrná ošetřovací doba | Náklady na 1 ošetřovací den |
|----------------|-------------------|----------------------------------|--------------------|---------------------------|-----------------------------|--------------------------------|
| lůžek k 31.12. | hospitalizovaných | lékaře/den | sestry u lůžka/den | | | |
| 120 | 720 | 15,8 | 3,1 | 350,5 | 58,4 | 1 356 |

ošetrovatelská péče (120)

OLÚ - Dětská léčebna se speleoterapií, p.o., Ostrov u Macochy

| Počet | | Prům. obsazená lůžka na 1 úvazek | | Využití lůžek ve dnech | Průměrná ošetřovací doba | Náklady na 1 ošetřovací den |
|----------------|-------------------|----------------------------------|--------------------|---------------------------|-----------------------------|--------------------------------|
| lůžek k 31.12. | hospitalizovaných | lékaře/den | sestry u lůžka/den | | | |
| 42 | 615 | 15,0 | 2,8 | 261,3 | 17,9 | . |

TRN (42)

OLÚ - Dětská ozdravovna Křetín, p.o.

| Počet | | Prům. obsazená lůžka na 1 úvazek | | Využití lůžek ve dnech | Průměrná ošetřovací doba | Náklady na 1 ošetřovací den |
|----------------|-------------------|----------------------------------|--------------------|---------------------------|-----------------------------|--------------------------------|
| lůžek k 31.12. | hospitalizovaných | lékaře/den | sestry u lůžka/den | | | |
| 70 | 911 | 45,5 | 5,6 | 275,1 | 21,1 | 1 293 |

bez specifikace (70)

OLÚ - Dětská léčebna pohybových poruch, p.o., Boskovice

| Počet | | Prům. obsazená lůžka na 1 úvazek | | Využití lůžek ve dnech | Průměrná ošetřovací doba | Náklady na 1 ošetřovací den |
|----------------|-------------------|----------------------------------|--------------------|---------------------------|-----------------------------|--------------------------------|
| lůžek k 31.12. | hospitalizovaných | lékaře/den | sestry u lůžka/den | | | |
| 40 | 310 | 14,8 | 3,4 | 285,8 | 32,3 | . |

rehabilitační (40)

Zdravotnická zařízení - Jihomoravský kraj

Brno - město

Fakultní nemocnice U sv. Anny, Brno

| Počet | | Prům. obsazená lůžka na 1 úvazek | | Využití lůžek ve dnech | Průměrná ošetřovací doba | Náklady na 1 ošetřovací den |
|----------------|-------------------|----------------------------------|--------------------|---------------------------|-----------------------------|--------------------------------|
| lůžek k 31.12. | hospitalizovaných | lékaře/den | sestry u lůžka/den | | | |
| akutní péče | | | | | | |
| 848 | 27 177 | 3,3 | 1,0 | 241,5 | 7,5 | . |
| následná péče | | | | | | |
| 115 | 835 | 12,0 | 2,7 | 312,8 | 43,1 | . |
| péče celkem | | | | | | |
| 963 | 27 632 | 3,7 | 1,1 | 250,0 | 8,7 | 8 597 |

interna (212, z toho JIP 36), neurologie (72, z toho JIP 6), chirurgie (163, z toho JIP 28), neurochirurgie (34, z toho JIP 11), plastická chirurgie (75, z toho JIP 5), AR (13), ortopedie (77, z toho JIP 9), urologie (41, z toho JIP 5), ORL (40, z toho JIP 8), oftalmologie (31), dermatovenerologie (40), klinická onkologie (18), rehabilitační (32), ošetřovatelská péče (115)

Fakultní nemocnice Brno

| Počet | | Prům. obsazená lůžka na 1 úvazek | | Využití lůžek ve dnech | Průměrná ošetřovací doba | Náklady na 1 ošetřovací den |
|----------------|-------------------|----------------------------------|--------------------|---------------------------|-----------------------------|--------------------------------|
| lůžek k 31.12. | hospitalizovaných | lékaře/den | sestry u lůžka/den | | | |
| akutní péče | | | | | | |
| 2 015 | 72 434 | 3,1 | 1,0 | 247,9 | 6,9 | . |
| následná péče | | | | | | |
| 85 | 433 | 19,4 | 2,9 | 310,6 | 61,0 | . |
| péče celkem | | | | | | |
| 2 100 | 72 867 | 3,2 | 1,1 | 250,4 | 7,2 | 6 692 |

interna (211, z toho JIP 34), geriatrie (59), infekční (161, z toho JIP 17), TRN (80, z toho JIP 7, klinická onkologie 21), neurologie (61, z toho JIP 6), psychiatrie (119, z toho JIP 5), pediatrie (131, z toho JIP 30), gynekologie (170, z toho JIP 6, porodnice 91), novorozenecké (120, z toho JIP 45), chirurgie (81, z toho JIP 12), neurochirurgie (56, z toho JIP 15), traumatologie (77, z toho JIP 4), AR (41, z toho JIP 22), ortopedie (120, z toho JIP 13), urologie (59, z toho JIP 6), ORL (36, z toho JIP 5), oftalmologie (29), stomatologie (28), dermatovenerologie (24), klinická onkologie (18), dětská chirurgie (89, z toho JIP 13), rehabilitační (66), dětská onkologie (32, z toho JIP 8, chirurgie 6), léčba popálenin (56, z toho JIP 10), dětské oční (28), dětská ORL (33), dětská neurologie (30), ošetřovatelská péče (85)

Centrum kardiologické a transplantáční chirurgie, Brno

| Počet | | Prům. obsazená lůžka na 1 úvazek | | Využití lůžek ve dnech | Průměrná ošetřovací doba | Náklady na 1 ošetřovací den |
|----------------|-------------------|----------------------------------|--------------------|---------------------------|-----------------------------|--------------------------------|
| lůžek k 31.12. | hospitalizovaných | lékaře/den | sestry u lůžka/den | | | |
| péče celkem | | | | | | |
| 93 | 2 020 | 2,0 | 0,5 | 278,1 | 12,8 | 16 764 |

kardiologická (93, z toho JIP 34)

Masarykův onkologický ústav, Brno

| Počet | | Prům. obsazená lůžka na 1 úvazek | | Využití lůžek ve dnech | Průměrná ošetřovací doba | Náklady na 1 ošetřovací den |
|----------------|-------------------|----------------------------------|--------------------|---------------------------|-----------------------------|--------------------------------|
| lůžek k 31.12. | hospitalizovaných | lékaře/den | sestry u lůžka/den | | | |
| péče celkem | | | | | | |
| 276 | 9 044 | 3,3 | 1,8 | 292,6 | 8,9 | 6 348 |

gynekologie (27, z toho JIP 3), chirurgie (58, z toho JIP 3), AR (11), urologie (12), klinická onkologie (125, z toho JIP 3), radiační onkologie (43)

Zdravotnická zařízení - Jihomoravský kraj**Úrazová nemocnice v Brně**

| Počet | | Prům. obsazená lůžka na 1 úvazek | | Využití lůžek ve dnech | Průměrná ošetřovací doba | Náklady na 1 ošetřovací den |
|----------------|-------------------|----------------------------------|--------------------|---------------------------|-----------------------------|--------------------------------|
| lůžek k 31.12. | hospitalizovaných | lékaře/den | sestry u lůžka/den | | | |
| | | | | | | |
| péče celkem | | | | | | |
| 191 | 7 820 | 3,2 | 1,0 | 302,1 | 7,4 | 7 284 |

traumatologie (177, z toho JIP 17), AR (14)

Nemocnice Milosrdných bratří, p.o., Brno

| Počet | | Prům. obsazená lůžka na 1 úvazek | | Využití lůžek ve dnech | Průměrná ošetřovací doba | Náklady na 1 ošetřovací den |
|----------------|-------------------|----------------------------------|--------------------|---------------------------|-----------------------------|--------------------------------|
| lůžek k 31.12. | hospitalizovaných | lékaře/den | sestry u lůžka/den | | | |
| | | | | | | |
| péče celkem | | | | | | |
| 261 | 11 796 | 5,5 | 1,4 | 299,1 | 6,6 | 2 305 |

interna (96, z toho JIP 6), gynekologie (55, z toho JIP 3, porodnice 22), novorozenecké (22), chirurgie (83, z toho JIP 6), AR (5)

BMI Chirurgie, a.s., Brno

| Počet | | Prům. obsazená lůžka na 1 úvazek | | Využití lůžek ve dnech | Průměrná ošetřovací doba | Náklady na 1 ošetřovací den |
|----------------|-------------------|----------------------------------|--------------------|---------------------------|-----------------------------|--------------------------------|
| lůžek k 31.12. | hospitalizovaných | lékaře/den | sestry u lůžka/den | | | |
| | | | | | | |
| péče celkem | | | | | | |
| 14 | 690 | 1,2 | 0,5 | 93,9 | 1,9 | . |

chirurgie (14)

DELTA, s.r.o., Brno

| Počet | | Prům. obsazená lůžka na 1 úvazek | | Využití lůžek ve dnech | Průměrná ošetřovací doba | Náklady na 1 ošetřovací den |
|----------------|-------------------|----------------------------------|--------------------|---------------------------|-----------------------------|--------------------------------|
| lůžek k 31.12. | hospitalizovaných | lékaře/den | sestry u lůžka/den | | | |
| | | | | | | |
| péče celkem | | | | | | |
| 65 | 1 647 | 4,7 | 1,3 | 245,1 | 9,7 | 5 079 |

chirurgie (65, z toho JIP 6)

Sanatorium HELIOS, s.r.o., Brno

| Počet | | Prům. obsazená lůžka na 1 úvazek | | Využití lůžek ve dnech | Průměrná ošetřovací doba | Náklady na 1 ošetřovací den |
|----------------|-------------------|----------------------------------|--------------------|---------------------------|-----------------------------|--------------------------------|
| lůžek k 31.12. | hospitalizovaných | lékaře/den | sestry u lůžka/den | | | |
| | | | | | | |
| péče celkem | | | | | | |
| 11 | 1 898 | 3,8 | 1,9 | 188,7 | 1,1 | . |

gynekologie (11)

Zdravotnická zařízení - Jihomoravský kraj**VS ČR Vazební věznice Brno**

| Počet | | Prům. obsazená lůžka na 1 úvazek | | Využití lůžek ve dnech | Průměrná ošetřovací doba | Náklady na 1 ošetřovací den |
|----------------|-------------------|----------------------------------|--------------------|---------------------------|-----------------------------|--------------------------------|
| lůžek k 31.12. | hospitalizovaných | lékaře/den | sestry u lůžka/den | | | |
| akutní péče | | | | | | |
| 93 | 1 036 | 5,9 | 1,5 | 212,3 | 19,1 | . |
| následná péče | | | | | | |
| 20 | 364 | 30,3 | 2,2 | 276,9 | 15,2 | . |
| péče celkem | | | | | | |
| 113 | 1 386 | 7,1 | 1,6 | 223,7 | 18,2 | . |

interna (31), infekční (42), psychiatrie (20), ošetrovatelská péče (20)

Vojenská nemocnice Brno

| Počet | | Prům. obsazená lůžka na 1 úvazek | | Využití lůžek ve dnech | Průměrná ošetřovací doba | Náklady na 1 ošetřovací den |
|----------------|-------------------|----------------------------------|--------------------|---------------------------|-----------------------------|--------------------------------|
| lůžek k 31.12. | hospitalizovaných | lékaře/den | sestry u lůžka/den | | | |
| péče celkem | | | | | | |
| 229 | 7 692 | 4,2 | 1,1 | 262,4 | 8,0 | 3 986 |

interna (73, z toho JIP 7), neurologie (26, z toho JIP 5), psychiatrie (20), chirurgie (64, z toho JIP 8), ORL (25), oftalmologie (21)

OLÚ - Psychiatrická léčebna, Brno

| Počet | | Prům. obsazená lůžka na 1 úvazek | | Využití lůžek ve dnech | Průměrná ošetřovací doba | Náklady na 1 ošetřovací den |
|----------------|-------------------|----------------------------------|--------------------|---------------------------|-----------------------------|--------------------------------|
| lůžek k 31.12. | hospitalizovaných | lékaře/den | sestry u lůžka/den | | | |
| 827 | 3 636 | 19,6 | 2,6 | 347,6 | 79,1 | 1 423 |

neurologie (47), psychiatrie (770, z toho JIP 10, sexuologie 24, AT - návykové nemoci 70), AT - návykové nemoci (10)

OLÚ - Léčebna pro dlouhodobě nemocné, Brno

| Počet | | Prům. obsazená lůžka na 1 úvazek | | Využití lůžek ve dnech | Průměrná ošetřovací doba | Náklady na 1 ošetřovací den |
|----------------|-------------------|----------------------------------|--------------------|---------------------------|-----------------------------|--------------------------------|
| lůžek k 31.12. | hospitalizovaných | lékaře/den | sestry u lůžka/den | | | |
| 243 | 1 968 | 14,2 | 4,0 | 327,1 | 40,4 | . |

ošetřovatelská péče (243)

OLÚ - GABRIELA - o.s. HOSPIC SV. ALŽBĚTY, Brno

| Počet | | Prům. obsazená lůžka na 1 úvazek | | Využití lůžek ve dnech | Průměrná ošetřovací doba | Náklady na 1 ošetřovací den |
|----------------|-------------------|----------------------------------|--------------------|---------------------------|-----------------------------|--------------------------------|
| lůžek k 31.12. | hospitalizovaných | lékaře/den | sestry u lůžka/den | | | |
| 20 | 232 | 11,8 | 1,5 | 321,8 | 27,7 | 2 839 |

paliativní péče (20)

OLÚ - Privátní klinika RIVA, s.r.o., Brno

| Počet | | Prům. obsazená lůžka na 1 úvazek | | Využití lůžek ve dnech | Průměrná ošetřovací doba | Náklady na 1 ošetřovací den |
|----------------|-------------------|----------------------------------|--------------------|---------------------------|-----------------------------|--------------------------------|
| lůžek k 31.12. | hospitalizovaných | lékaře/den | sestry u lůžka/den | | | |
| 7 | 221 | 2,5 | 0,2 | 51,7 | 1,6 | ^ |

plastická chirurgie (7)

Zdravotnická zařízení - Jihomoravský kraj**OLÚ - BODY klinika plastické chirurgie, Brno**

| Počet | | Prům. obsazená lůžka na 1 úvazek | | Využití lůžek ve dnech | Průměrná ošetřovací doba | Náklady na 1 ošetřovací den |
|----------------|-------------------|----------------------------------|--------------------|---------------------------|-----------------------------|--------------------------------|
| lůžek k 31.12. | hospitalizovaných | lékaře/den | sestry u lůžka/den | | | |
| ^ | ^ | ^ | ^ | ^ | ^ | ^ |

Brno - venkov**Nemocnice Ivančice, p.o.**

| Počet | | Prům. obsazená lůžka na 1 úvazek | | Využití lůžek ve dnech | Průměrná ošetřovací doba | Náklady na 1 ošetřovací den |
|----------------|-------------------|----------------------------------|--------------------|---------------------------|-----------------------------|--------------------------------|
| lůžek k 31.12. | hospitalizovaných | lékaře/den | sestry u lůžka/den | | | |
| akutní péče | | | | | | |
| 186 | 7 944 | 4,5 | 1,4 | 264,0 | 6,2 | . |
| následná péče | | | | | | |
| 60 | 298 | 16,2 | 3,0 | 345,4 | 69,5 | . |
| péče celkem | | | | | | |
| 246 | 8 242 | 5,8 | 1,7 | 283,9 | 8,4 | 3 448 |

interna (40), pediatrie (24, z toho novorozenecké 6), gynekologie (27, z toho porodnice 12), chirurgie (55), AR (12), rehabilitační (28), ošetrovatelská péče (60)

Nemocnice Tišnov, p.o.

| Počet | | Prům. obsazená lůžka na 1 úvazek | | Využití lůžek ve dnech | Průměrná ošetřovací doba | Náklady na 1 ošetřovací den |
|----------------|-------------------|----------------------------------|--------------------|---------------------------|-----------------------------|--------------------------------|
| lůžek k 31.12. | hospitalizovaných | lékaře/den | sestry u lůžka/den | | | |
| akutní péče | | | | | | |
| 50 | 2 047 | 4,9 | 1,8 | 297,8 | 7,3 | . |
| následná péče | | | | | | |
| 48 | 522 | 44,4 | 3,7 | 337,6 | 31,1 | . |
| péče celkem | | | | | | |
| 98 | 2 489 | 9,1 | 2,4 | 317,3 | 12,5 | 2 070 |

interna (50, z toho JIP 5), ošetrovatelská péče (48)

OLÚ - Diecézní charita Brno - DLBSH sv. Josefa, Rajhrad

| Počet | | Prům. obsazená lůžka na 1 úvazek | | Využití lůžek ve dnech | Průměrná ošetřovací doba | Náklady na 1 ošetřovací den |
|----------------|-------------------|----------------------------------|--------------------|---------------------------|-----------------------------|--------------------------------|
| lůžek k 31.12. | hospitalizovaných | lékaře/den | sestry u lůžka/den | | | |
| 50 | 506 | 11,2 | 2,0 | 311,7 | 30,8 | . |

paliativní péče (50)

Břeclav**Nemocnice Břeclav, p.o.**

| Počet | | Prům. obsazená lůžka na 1 úvazek | | Využití lůžek ve dnech | Průměrná ošetřovací doba | Náklady na 1 ošetřovací den |
|----------------|-------------------|----------------------------------|--------------------|---------------------------|-----------------------------|--------------------------------|
| lůžek k 31.12. | hospitalizovaných | lékaře/den | sestry u lůžka/den | | | |
| péče celkem | | | | | | |
| 491 | 20 262 | 4,5 | 1,3 | 258,2 | 6,3 | 3 662 |

interna (92, z toho JIP 16), infekční (34), TRN (20), neurologie (35, z toho JIP 6), pediatrie (79, z toho JIP 5, novorozenecké 19), gynekologie (47, z toho porodnice 24), chirurgie (82, z toho JIP 11), AR (8), ortopedie (29), urologie (25), ORL (20), rehabilitační (20)

Zdravotnická zařízení - Jihomoravský kraj

Městská nemocnice Hustopeče, p.o.

| Počet | | Prům. obsazená lůžka na 1 úvazek | | Využití lůžek ve dnech | Průměrná ošetřovací doba | Náklady na 1 ošetřovací den |
|----------------|-------------------|----------------------------------|--------------------|---------------------------|-----------------------------|--------------------------------|
| lůžek k 31.12. | hospitalizovaných | lékaře/den | sestry u lůžka/den | | | |
| akutní péče | | | | | | |
| 56 | 2 295 | 3,8 | 1,4 | 329,6 | 8,1 | . |
| následná péče | | | | | | |
| 70 | 495 | 42,3 | 2,1 | 264,7 | 37,5 | . |
| péče celkem | | | | | | |
| 126 | 2 709 | 6,9 | 1,7 | 293,6 | 13,7 | 1 900 |

interna (25), chirurgie (25), intenzivní péče (6), ošetřovatelská péče (70)

Nemocnice Valtice, s.r.o.

| Počet | | Prům. obsazená lůžka na 1 úvazek | | Využití lůžek ve dnech | Průměrná ošetřovací doba | Náklady na 1 ošetřovací den |
|----------------|-------------------|----------------------------------|--------------------|---------------------------|-----------------------------|--------------------------------|
| lůžek k 31.12. | hospitalizovaných | lékaře/den | sestry u lůžka/den | | | |
| péče celkem | | | | | | |
| 164 | 548 | 16,6 | 3,2 | 342,9 | 102,6 | 1 756 |

ošetřovatelská péče (164)

Hodonín

Nemocnice TGM Hodonín, p.o.

| Počet | | Prům. obsazená lůžka na 1 úvazek | | Využití lůžek ve dnech | Průměrná ošetřovací doba | Náklady na 1 ošetřovací den |
|----------------|-------------------|----------------------------------|--------------------|---------------------------|-----------------------------|--------------------------------|
| lůžek k 31.12. | hospitalizovaných | lékaře/den | sestry u lůžka/den | | | |
| akutní péče | | | | | | |
| 193 | 8 949 | 4,5 | 1,1 | 275,5 | 5,9 | . |
| následná péče | | | | | | |
| 27 | 334 | 35,5 | 2,8 | 326,0 | 26,4 | . |
| péče celkem | | | | | | |
| 220 | 9 140 | 5,1 | 1,2 | 281,7 | 6,8 | 4 169 |

interna (78, z toho JIP 9), pediatrie (24, z toho JIP 4), gynekologie (27), chirurgie (60, z toho JIP 7), AR (4), ošetřovatelská péče (27)

Nemocnice Kyjov, p.o.

| Počet | | Prům. obsazená lůžka na 1 úvazek | | Využití lůžek ve dnech | Průměrná ošetřovací doba | Náklady na 1 ošetřovací den |
|----------------|-------------------|----------------------------------|--------------------|---------------------------|-----------------------------|--------------------------------|
| lůžek k 31.12. | hospitalizovaných | lékaře/den | sestry u lůžka/den | | | |
| akutní péče | | | | | | |
| 489 | 19 853 | 3,4 | 1,3 | 266,3 | 6,6 | . |
| následná péče | | | | | | |
| 76 | 953 | 15,3 | 2,7 | 232,5 | 18,6 | . |
| péče celkem | | | | | | |
| 565 | 20 503 | 3,8 | 1,4 | 261,7 | 7,2 | 3 351 |

interna (82, z toho JIP 11), infekční (20), TRN (26), neurologie (28), pediatrie (60, z toho JIP 9, novorozenecké 19), gynekologie (56, z toho JIP 3, porodnice 25), chirurgie (69, z toho JIP 8), AR (6), ortopedie (29), urologie (24), ORL (28), oftalmologie (21), dermatovenerologie (20), rehabilitační (20), ošetřovatelská péče (76, z toho rehabilitace 38)

Zdravotnická zařízení - Jihomoravský kraj

Vyškov

Nemocnice Vyškov, p.o.

| Počet | | Prům. obsazená lůžka na 1 úvazek | | Využití lůžek ve dnech | Průměrná ošetřovací doba | Náklady na 1 ošetřovací den |
|----------------|-------------------|----------------------------------|--------------------|---------------------------|-----------------------------|--------------------------------|
| lůžek k 31.12. | hospitalizovaných | lékaře/den | sestry u lůžka/den | | | |
| akutní péče | | | | | | |
| 393 | 14 850 | 3,8 | 1,4 | 285,0 | 7,6 | . |
| následná péče | | | | | | |
| 90 | 533 | 22,1 | 3,5 | 327,7 | 55,3 | . |
| péče celkem | | | | | | |
| 483 | 15 383 | 4,6 | 1,6 | 292,9 | 9,2 | 3 318 |

interna (92, z toho JIP 6), TRN (26), neurologie (51, z toho JIP 5), pediatrie (44, z toho JIP 4, novorozenecké 10), gynekologie (51, z toho porodnice 29), chirurgie (92, z toho JIP 6, urologie 20), AR (4), ORL (15), rehabilitační (18), ošetrovatelská péče (90)

Znojmo

Nemocnice Znojmo, p.o.

| Počet | | Prům. obsazená lůžka na 1 úvazek | | Využití lůžek ve dnech | Průměrná ošetřovací doba | Náklady na 1 ošetřovací den |
|----------------|-------------------|----------------------------------|--------------------|---------------------------|-----------------------------|--------------------------------|
| lůžek k 31.12. | hospitalizovaných | lékaře/den | sestry u lůžka/den | | | |
| akutní péče | | | | | | |
| 585 | 23 396 | 3,2 | 1,5 | 257,1 | 6,4 | . |
| následná péče | | | | | | |
| 115 | 696 | 22,8 | 3,4 | 362,8 | 60,0 | . |
| péče celkem | | | | | | |
| 700 | 23 819 | 3,9 | 1,7 | 274,4 | 8,1 | 3 559 |

interna (109, z toho JIP 7), infekční (15), TRN (15), neurologie (30), psychiatrie (30), pediatrie (49, z toho JIP 9, novorozenecké 15), gynekologie (45, z toho porodnice 15), chirurgie (87, z toho JIP 8), AR (10), ortopedie (60), urologie (15), ORL (15), oftalmologie (15), dermatovenerologie (15), radiační onkologie (30), rehabilitační (45), ošetrovatelská péče (115)

Zdravotnictví - Jihomoravský kraj

| | | | | |
|---|---|---|--|-----------|
| 1 Demografie | | 35 Počty zdravotnických zařízení - pokračování | | |
| 2 | Počet obyvatel k 1.7. | 1 152 765 | 41 Léčebny tuberkulózy a respiračních nemocí | - |
| 3 | └ z toho: ženy | 590 324 | 42 Psychiatrické léčebny | 1 |
| 4 | Počet obyvatel k 31.12. | 1 154 654 | 43 Lázeňské léčebny | 1 |
| | z toho: | | 44 Ostatní lůžková zařízení | 7 |
| 5 | └ ženy celkem | 591 027 | 45 Samostatná ambulantní zařízení | 2 644 |
| 6 | └└ z toho: ženy 15-49 let | 277 838 | 46 Kojenecké ústavy a dětské domovy | 3 |
| 7 | └ děti (0-14 let) | 162 565 | 47 Dětská centra a stacionáře | 4 |
| 8 | └ dorost (15-19 let) | 63 824 | 48 Stacionáře pro dospělé | 4 |
| 9 | Index stáří | 114,8 | 49 Zvláštní zdravotnická zařízení - ostatní | 33 |
| 10 | Mrtvě narození | 28 | 50 Lékárny (vč. OOVL) | 311 |
| 11 | Živě narození | 13 040 | 51 Výdejny zdravotnických prostředků | 24 |
| 12 | na 1000 obyvatel | 11,3 | 52 Orgány ochrany veřejného zdraví | 2 |
| 13 | Zemřelí do 28 dnů | 16 | z toho: | |
| 14 | na 1 000 živě narozených | 1,2 | 53 └ zdravotní ústav | 1 |
| 15 | Zemřelí do 1 roku | 26 | 54 └ krajská hygienická stanice | 1 |
| 16 | na 1 000 živě narozených | 2,0 | 55 Ostatní zdravotnická zařízení | 14 |
| 17 | Zemřelí celkem | 11 566 | 56 Lékárenská péče celkem | |
| 18 | na 1 000 obyvatel | 10,0 | 57 Počet obyvatel na 1 lékárně (vč. OOVL) | 3 713 |
| | z toho: | | 58 Farmaceuti (přepočtený počet) | 776,92 |
| 19 | └ novotvary | 3 002 | 59 Farmaceutičtí asistenti (přepočtený počet) | 582,43 |
| 20 | └ nemoci oběhové | 5 852 | 60 Počet expedovaných receptů a poukazů | 8 811 854 |
| 21 | └ poranění a otravy | 639 | 61 Tržby za léčiva a zdrav.prostředky na 1 ob. | 7 173 |
| 22 | └ z toho: sebevraždy | 144 | 62 Lůžka | |
| 23 | Standardizovaná úmrtnost celkem | 683,5 | 63 Lůžka celkem | 9 623 |
| | z toho: | | v tom: | |
| 24 | └ muži | 901,8 | 64 └ nemocnice celkem | 7 886 |
| 25 | └ ženy | 521,6 | 65 └ na 10 tis. obyv. k 31.12. | 68,3 |
| 26 | Potraty celkem | 3 730 | 66 └ nem. soukromé (zřiz. fyz. nebo práv. os.) | 518 |
| 27 | na 1 000 žen fertil. věku (15-49 let) | 13,4 | 67 └ léčebny pro dlouhodobě nemocné | 363 |
| | z toho: | | 68 └ léčebny tuberkulózy a respirač. nemocí | - |
| 28 | └ umělá přerušení těhotenství (UPT) | 2 311 | 69 └ psychiatrické léčebny | 827 |
| 29 | na 1 000 žen fertilního věku | 8,3 | 70 └ lázeňské léčebny | 312 |
| 30 | Procento žen užívající antikoncepci | 56,0 | 71 └ ostatní lůžková zařízení | 235 |
| 31 | Sňatky | 5 099 | 72 Lékaři, vč. zubních lékařů (PP) | |
| 32 | na 1 000 obyvatel | 4,4 | 73 Lůžková péče celkem | 1 569,35 |
| 33 | Rozvody | 3 548 | v tom: | |
| 34 | na 1 000 obyvatel | 3,1 | 74 └ nemocnice | 1 488,28 |
| 35 Počty zdravotnických zařízení | | | 75 └ léčebny pro dlouhodobě nemocné | 22,02 |
| 36 | Nemocnice celkem | 22 | 76 └ léčebny tuberkulózy a respirač. nemocí | - |
| | z toho: | | 77 └ psychiatrické léčebny | 39,98 |
| 37 | └ nemocnice následné péče | 1 | 78 └ lázeňské léčebny | 7,55 |
| 38 | └ nem. soukromé (zřiz. fyz. nebo práv. os.) | 5 | 79 └ ostatní lůžková zařízení | 11,52 |
| 39 | └ z toho: následné péče | 1 | | |
| 40 | Léčebny pro dlouhodobě nemocné | 2 | | |

Zdravotnictví - Jihomoravský kraj

| | | | | |
|---|---|---|---|------------|
| 72 Lékaři, vč. zubních lékařů (PP) - pokračování | | 119 Prům. měs. plat v Kč (dle platných předpisů o platu) | | |
| 80 | Ambulantní péče (vč. SVLS) celkem | 3 828,56 | 120 Celkem | 26 044 |
| | v tom: | | z toho: | |
| 81 | ambulantní části nemocnic | 1 167,33 | 121 lékaři a zubní lékaři | 46 019 |
| 82 | ambulantní části ost. lůžkových zařízení | 16,90 | 122 všeobecné sestry a porodní asistentky | 25 459 |
| 83 | samostatná ambulantní zařízení celkem | 2 644,33 | 123 ost.zdrav.prac. nelékaři s odb.způsobností | 24 579 |
| | z toho: | | 124 Prům. měs. mzda v Kč (dle platných předpisů o mzdě) | |
| 84 | praktičtí lékaři pro dospělé | 526,49 | 125 Celkem | 19 269 |
| 85 | praktičtí lékaři pro děti a dorost | 226,57 | z toho: | |
| 86 | praktičtí zubní lékaři | 676,31 | 126 lékaři a zubní lékaři | 32 554 |
| 87 | praktičtí ženští lékaři | 149,87 | 127 všeobecné sestry a porodní asistentky | 19 280 |
| 88 | lékaři specialisté (vyjma SVLS) | 732,82 | 128 ost.zdrav.prac. nelékaři s odb.způsobností | 19 056 |
| 89 | Společ. vyšetřovací a léčebné složky (SVLS) | 495,46 | 129 Počet ambulantních ošetření (bez SVLS, ZZS a AR) | |
| 90 | Ostatní zdravotnická zařízení | 127,77 | 130 Ošetření (vyšetření) v ambulantní péči | 16 050 681 |
| 91 Evidenční počet zaměstnanců a zaměstnavatelé (PP) | | | 131 na 1 obyvatele | 13,9 |
| 92 | Pracovníci celkem | 27 696,73 | 132 Zdravotní stav | |
| | v tom: | | 133 Hospitalizovaní v nem. na 100 000 obyv. | 21 836 |
| 93 | lékaři | 4 422,57 | 134 Pracovní neschopnost | |
| 94 | zubní lékaři | 791,13 | 135 poč. hlášených případů na 100 nem. poj. | 29,7 |
| 95 | farmaceuti | 784,31 | 136 průměrné % pracovní neschopnosti | 3,841 |
| 96 | ostatní odborní pracovníci ve zdravotnictví | 17 126,68 | 137 Nově hlášená vybraná onemocnění | |
| | v tom: | | 138 jiné infekce způsob. salmonelami (A02) | 1 150 |
| 97 | ZPBD | 12 549,38 | 139 TBC celkem (A15-19) | 92 |
| | z toho: | | 140 z toho: dýchacího ústrojí (A15-16) | 83 |
| 98 | všeobecné sestry a porodní asistentky | 9 900,81 | 141 syfilis (A50-53) | 124 |
| 99 | ZPSZ | 1 035,87 | 142 gonokoková infekce (A54) | 88 |
| 100 | ZPOD | 3 183,42 | 143 virová encefalitida přen. klíšťaty (A84) | 55 |
| 101 | jiní odborní pracovníci (JOP) a dentisté | 358,01 | 144 infekční mononukleóza (B27) | 308 |
| 102 | pedagogičtí pracovníci | 37,30 | 145 bakteriální meningitida (G00) | 24 |
| 103 | technicko-hospodářští pracovníci (THP) | 2 199,32 | 146 Nově hlášené případy zhoub. novotvarů a novotvarů in situ (C00-97, D00-09) (r.2008) | 9 230 |
| 104 | dělníci a provozní pracovníci | 2 335,42 | z toho: | |
| 105 Smluvní pracovníci (PP) ve zdravotnictví | | | 147 ZN plic - muži (C33-34) | 418 |
| 106 | Pracovníci celkem | 599,73 | 148 ZN prsu - ženy (C50) | 751 |
| | v tom: | | 149 ZN kolorekta - muži (C18-21) | 507 |
| 107 | lékaři | 298,57 | 150 ZN kolorekta - ženy (C18-21) | 350 |
| 108 | zubní lékaři | 13,41 | 151 Počet živě naroz. dětí s vroz. vadou (r.2009) | 411 |
| 109 | farmaceuti | 8,06 | 152 Počet dispenzar. onemocnění dětí a dorostu | 88 151 |
| 110 | ostatní odborní pracovníci ve zdravotnictví | 195,97 | 153 Počet dispenzarizovaných u PL pro dospělé pro: | |
| | v tom: | | 154 hypertenzní nemoci (I10-15) | 186 866 |
| 111 | ZPBD | 147,21 | 155 ischemické nemoci srdeční (I20-25) | 83 608 |
| | z toho: | | 156 cévní nemoci mozku (I60-69) | 32 303 |
| 112 | všeobecné sestry a porodní asistentky | 94,65 | 157 Počet léčených diabetiků k 31.12. | 83 584 |
| 113 | ZPSZ | 12,51 | | |
| 114 | ZPOD | 33,14 | | |
| 115 | jiní odborní pracovníci (JOP) a dentisté | 3,11 | | |
| 116 | pedagogičtí pracovníci | 6,75 | | |
| 117 | technicko-hospodářští pracovníci (THP) | 44,35 | | |
| 118 | dělníci a provozní pracovníci | 32,62 | | |

Zdravotnictví okresu Blansko

| 1 Demografie | | 35 Počty zdravotnických zařízení - pokračování | | |
|---|---|--|--|---------|
| 2 | Počet obyvatel k 1.7. | 106 750 | 41 Léčebny tuberkulózy a respiračních nemocí | - |
| 3 | └ z toho: ženy | 54 315 | 42 Psychiatrické léčebny | - |
| 4 | Počet obyvatel k 31.12. | 106 884 | 43 Lázeňské léčebny | - |
| | z toho: | | 44 Ostatní lůžková zařízení | 3 |
| 5 | └ ženy celkem | 54 369 | 45 Samostatná ambulantní zařízení | 214 |
| 6 | └└ z toho: ženy 15-49 let | 25 455 | 46 Kojenecké ústavy a dětské domovy | - |
| 7 | └ děti (0-14 let) | 15 511 | 47 Dětská centra a stacionáře | - |
| 8 | └ dorost (15-19 let) | 6 319 | 48 Stacionáře pro dospělé | - |
| 9 | Index stáří | 111,8 | 49 Zvláštní zdravotnická zařízení - ostatní | 3 |
| 10 | Mrtvě narození | 2 | 50 Lékárny (vč. OOVL) | 27 |
| 11 | Živě narození | 1 233 | 51 Výdejny zdravotnických prostředků | - |
| 12 | na 1000 obyvatel | 11,6 | 52 Orgány ochrany veřejného zdraví | - |
| 13 | Zemřelí do 28 dnů | - | z toho: | |
| 14 | na 1 000 živě narozených | - | 53 └ zdravotní ústav | - |
| 15 | Zemřelí do 1 roku | 1 | 54 └ krajská hygienická stanice | - |
| 16 | na 1 000 živě narozených | 0,8 | 55 Ostatní zdravotnická zařízení | 2 |
| 17 | Zemřelí celkem | 1 113 | 56 Lékárenská péče celkem | |
| 18 | na 1 000 obyvatel | 10,4 | 57 Počet obyvatel na 1 lékárně (vč. OOVL) | 3 959 |
| | z toho: | | 58 Farmaceuti (přepočtený počet) | 61,50 |
| 19 | └ novotvary | 259 | 59 Farmaceutičtí asistenti (přepočtený počet) | 33,84 |
| 20 | └ nemoci oběhové | 626 | 60 Počet expedovaných receptů a poukazů | 609 925 |
| 21 | └ poranění a otravy | 61 | 61 Tržby za léčiva a zdrav.prostředky na 1 ob. | 4 209 |
| 22 | └ z toho: sebevraždy | 13 | 62 Lůžka | |
| 23 | Standardizovaná úmrtnost celkem | 718,4 | 63 Lůžka celkem | 749 |
| | z toho: | | v tom: | |
| 24 | └ muži | 925,1 | 64 └ nemocnice celkem | 477 |
| 25 | └ ženy | 565,4 | 65 └ na 10 tis. obyv. k 31.12. | 44,6 |
| 26 | Potraty celkem | 321 | 66 └ nem. soukromé (zřiz. fyz. nebo práv. os.) | 264 |
| 27 | na 1 000 žen fertil. věku (15-49 let) | 12,6 | 67 └ léčebny pro dlouhodobě nemocné | 120 |
| | z toho: | | 68 └ léčebny tuberkulózy a respirač. nemocí | - |
| 28 | └ umělá přerušení těhotenství (UPT) | 190 | 69 └ psychiatrické léčebny | - |
| 29 | na 1 000 žen fertilního věku | 7,4 | 70 └ lázeňské léčebny | - |
| 30 | Procento žen užívající antikoncepci | . | 71 └ ostatní lůžková zařízení | 152 |
| 31 | Sňatky | 423 | 72 Lékaři, vč. zubních lékařů (PP) | |
| 32 | na 1 000 obyvatel | 4,0 | 73 Lůžková péče celkem | 116,63 |
| 33 | Rozvody | 328 | v tom: | |
| 34 | na 1 000 obyvatel | 3,1 | 74 └ nemocnice | 104,74 |
| 35 Počty zdravotnických zařízení | | | 75 └ léčebny pro dlouhodobě nemocné | 6,70 |
| 36 | Nemocnice celkem | 2 | 76 └ léčebny tuberkulózy a respirač. nemocí | - |
| | z toho: | | 77 └ psychiatrické léčebny | - |
| 37 | └ nemocnice následné péče | - | 78 └ lázeňské léčebny | - |
| 38 | └ nem. soukromé (zřiz. fyz. nebo práv. os.) | 1 | 79 └ ostatní lůžková zařízení | 5,19 |
| 39 | └ z toho: následné péče | - | | |
| 40 | Léčebny pro dlouhodobě nemocné | 1 | | |

Zdravotnictví okresu Blansko

| | | | | | |
|---|---|----------|---|---|-----------|
| 72 Lékaři, vč. zubních lékařů (PP) - pokračování | | | 119 Prům. měs. plat v Kč (dle platných předpisů o platu) | | |
| 80 | Ambulantní péče (vč. SVLS) celkem | 261,73 | 120 | Celkem | 23 991 |
| | v tom: | | | z toho: | |
| 81 | ambulantní části nemocnic | 71,38 | 121 | lékaři a zubní lékaři | 38 001 |
| 82 | ambulantní části ost. lůžkových zařízení | 1,35 | 122 | všeobecné sestry a porodní asistentky | 25 236 |
| 83 | samostatná ambulantní zařízení celkem | 189,00 | 123 | ost.zdrav.prac. nelékaři s odb.způsobností | 23 635 |
| | z toho: | | 124 Prům. měs. mzda v Kč (dle platných předpisů o mzdě) | | |
| 84 | praktičtí lékaři pro dospělé | 51,55 | 125 | Celkem | 19 052 |
| 85 | praktičtí lékaři pro děti a dorost | 22,25 | | z toho: | |
| 86 | praktičtí zubní lékaři | 53,70 | 126 | lékaři a zubní lékaři | 35 004 |
| 87 | praktičtí ženští lékaři | 9,70 | 127 | všeobecné sestry a porodní asistentky | 18 778 |
| 88 | lékaři specialisté (vyjma SVLS) | 44,80 | 128 | ost.zdrav.prac. nelékaři s odb.způsobností | 18 207 |
| 89 | Společ. vyšetřovací a léčebné složky (SVLS) | 28,15 | 129 Počet ambulantních ošetření (bez SVLS, ZZS a AR) | | |
| 90 | Ostatní zdravotnická zařízení | 0,20 | 130 | Ošetření (vyšetření) v ambulantní péči | 1 328 677 |
| 91 Evidenční počet zaměstnanců a zaměstnavatelé (PP) | | | 131 | na 1 obyvatele | 12,4 |
| 92 | Pracovníci celkem | 1 716,68 | 132 Zdravotní stav | | |
| | v tom: | | 133 | Hospitalizovaní v nem. na 100 000 obyv. | 24 022 |
| 93 | lékaři | 273,97 | 134 | Pracovní neschopnost | |
| 94 | zubní lékaři | 56,85 | 135 | poč. hlášených případů na 100 nem. poj. | 29,0 |
| 95 | farmaceuti | 65,18 | 136 | průměrné % pracovní neschopnosti | 4,480 |
| 96 | ostatní odborní pracovníci ve zdravotnictví | 998,44 | 137 | Nově hlášená vybraná onemocnění | |
| | v tom: | | 138 | jiné infekce způsob. salmonelami (A02) | 96 |
| 97 | ZPBD | 730,97 | 139 | TBC celkem (A15-19) | 14 |
| | z toho: | | 140 | z toho: dýchacího ústrojí (A15-16) | 12 |
| 98 | všeobecné sestry a porodní asistentky | 594,45 | 141 | syfilis (A50-53) | 2 |
| 99 | ZPSZ | 58,33 | 142 | gonokoková infekce (A54) | 3 |
| 100 | ZPOD | 206,14 | 143 | virová encefalitida přen. klíšťaty (A84) | 10 |
| 101 | jiní odborní pracovníci (JOP) a dentisté | 3,00 | 144 | infekční mononukleóza (B27) | 7 |
| 102 | pedagogičtí pracovníci | 5,00 | 145 | bakteriální meningitida (G00) | 4 |
| 103 | technicko-hospodářští pracovníci (THP) | 124,24 | 146 | Nově hlášené případy zhoub. novotvarů a novotvarů in situ (C00-97, D00-09) (r.2008) | 699 |
| 104 | dělníci a provozní pracovníci | 193,00 | | z toho: | |
| 105 Smluvní pracovníci (PP) ve zdravotnictví | | | 147 | ZN plic - muži (C33-34) | 31 |
| 106 | Pracovníci celkem | 100,49 | 148 | ZN prsu - ženy (C50) | 65 |
| | v tom: | | 149 | ZN kolorekta - muži (C18-21) | 49 |
| 107 | lékaři | 46,74 | 150 | ZN kolorekta - ženy (C18-21) | 35 |
| 108 | zubní lékaři | 0,50 | 151 | Počet živě naroz. dětí s vroz. vadou (r.2009) | 42 |
| 109 | farmaceuti | 0,12 | 152 | Počet dispenzar. onemocnění dětí a dorostu | 6 217 |
| 110 | ostatní odborní pracovníci ve zdravotnictví | 44,09 | 153 | Počet dispenzarizovaných u PL pro dospělé pro: | |
| | v tom: | | 154 | hypertenzní nemoci (I10-15) | 16 490 |
| 111 | ZPBD | 34,00 | 155 | ischemické nemoci srdeční (I20-25) | 7 990 |
| | z toho: | | 156 | cévní nemoci mozku (I60-69) | 2 457 |
| 112 | všeobecné sestry a porodní asistentky | 22,77 | 157 | Počet léčených diabetiků k 31.12. | 10 210 |
| 113 | ZPSZ | 0,67 | | | |
| 114 | ZPOD | 9,37 | | | |
| 115 | jiní odborní pracovníci (JOP) a dentisté | 0,05 | | | |
| 116 | pedagogičtí pracovníci | - | | | |
| 117 | technicko-hospodářští pracovníci (THP) | 3,97 | | | |
| 118 | dělníci a provozní pracovníci | 5,07 | | | |

Zdravotnictví okresu Brno - město

| 1 Demografie | | 35 Počty zdravotnických zařízení - pokračování | | |
|---|---|--|--|-----------|
| 2 | Počet obyvatel k 1.7. | 370 951 | 41 Léčebny tuberkulózy a respiračních nemocí | - |
| 3 | └ z toho: ženy | 192 733 | 42 Psychiatrické léčebny | 1 |
| 4 | Počet obyvatel k 31.12. | 371 371 | 43 Lázeňské léčebny | - |
| | z toho: | | 44 Ostatní lůžková zařízení | 3 |
| 5 | └ ženy celkem | 192 804 | 45 Samostatná ambulantní zařízení | 1 214 |
| 6 | └└ z toho: ženy 15-49 let | 88 445 | 46 Kojenecké ústavy a dětské domovy | 1 |
| 7 | └ děti (0-14 let) | 48 582 | 47 Dětská centra a stacionáře | 3 |
| 8 | └ dorost (15-19 let) | 17 413 | 48 Stacionáře pro dospělé | 4 |
| 9 | Index stáří | 136,5 | 49 Zvláštní zdravotnická zařízení - ostatní | 8 |
| 10 | Mrtvě narození | 10 | 50 Lékárny (vč. OOVL) | 115 |
| 11 | Živě narození | 4 511 | 51 Výdejny zdravotnických prostředků | 21 |
| 12 | na 1000 obyvatel | 12,2 | 52 Orgány ochrany veřejného zdraví | 2 |
| 13 | Zemřelí do 28 dnů | 7 | z toho: | |
| 14 | na 1 000 živě narozených | 1,6 | 53 └ zdravotní ústav | 1 |
| 15 | Zemřelí do 1 roku | 9 | 54 └ krajská hygienická stanice | 1 |
| 16 | na 1 000 živě narozených | 2,0 | 55 Ostatní zdravotnická zařízení | 9 |
| 17 | Zemřelí celkem | 3 814 | 56 Lékárenská péče celkem | |
| 18 | na 1 000 obyvatel | 10,3 | 57 Počet obyvatel na 1 lékárně (vč. OOVL) | 3 229 |
| | z toho: | | 58 Farmaceuti (přepočtený počet) | 385,83 |
| 19 | └ novotvary | 1 025 | 59 Farmaceutičtí asistenti (přepočtený počet) | 313,21 |
| 20 | └ nemoci oběhové | 1 860 | 60 Počet expedovaných receptů a poukazů | 3 831 444 |
| 21 | └ poranění a otravy | 208 | 61 Tržby za léčiva a zdrav.prostředky na 1 ob. | 13 492 |
| 22 | └ z toho: sebevraždy | 40 | 62 Lůžka | |
| 23 | Standardizovaná úmrtnost celkem | 641,4 | 63 Lůžka celkem | 5 419 |
| | z toho: | | v tom: | |
| 24 | └ muži | 822,1 | 64 └ nemocnice celkem | 4 316 |
| 25 | └ ženy | 509,9 | 65 └ na 10 tis. obyv. k 31.12. | 116,2 |
| 26 | Potraty celkem | 1 306 | 66 └ nem. soukromé (zřiz. fyz. nebo práv. os.) | 90 |
| 27 | na 1 000 žen fertil. věku (15-49 let) | 14,7 | 67 └ léčebny pro dlouhodobě nemocné | 243 |
| | z toho: | | 68 └ léčebny tuberkulózy a respirač. nemocí | - |
| 28 | └ umělá přerušení těhotenství (UPT) | 828 | 69 └ psychiatrické léčebny | 827 |
| 29 | na 1 000 žen fertilního věku | 9,3 | 70 └ lázeňské léčebny | - |
| 30 | Procento žen užívající antikoncepci | . | 71 └ ostatní lůžková zařízení | 33 |
| 31 | Sňatky | 1 764 | 72 Lékaři, vč. zubních lékařů (PP) | |
| 32 | na 1 000 obyvatel | 4,8 | 73 Lůžková péče celkem | 951,03 |
| 33 | Rozvody | 1 250 | v tom: | |
| 34 | na 1 000 obyvatel | 3,4 | 74 └ nemocnice | 893,20 |
| 35 Počty zdravotnických zařízení | | | 75 └ léčebny pro dlouhodobě nemocné | 15,32 |
| 36 | Nemocnice celkem | 11 | 76 └ léčebny tuberkulózy a respirač. nemocí | - |
| | z toho: | | 77 └ psychiatrické léčebny | 39,98 |
| 37 | └ nemocnice následné péče | - | 78 └ lázeňské léčebny | - |
| 38 | └ nem. soukromé (zřiz. fyz. nebo práv. os.) | 3 | 79 └ ostatní lůžková zařízení | 2,53 |
| 39 | └ z toho: následné péče | - | | |
| 40 | Léčebny pro dlouhodobě nemocné | 1 | | |

Zdravotnictví okresu Brno - město

| | | | | |
|---|---|---|---|-----------|
| 72 Lékaři, vč. zubních lékařů (PP) - pokračování | | 119 Prům. měs. plat v Kč (dle platných předpisů o platu) | | |
| 80 | Ambulantní péče (vč. SVLS) celkem | 2 173,07 | 120 Celkem | 27 572 |
| | v tom: | | z toho: | |
| 81 | ambulantní části nemocnic | 818,06 | 121 lékaři a zubní lékaři | 49 621 |
| 82 | ambulantní části ost. lůžkových zařízení | 15,55 | 122 všeobecné sestry a porodní asistentky | 26 263 |
| 83 | samostatná ambulantní zařízení celkem | 1 339,46 | 123 ost.zdrav.prac. nelékaři s odb.způsobností | 25 664 |
| | z toho: | | 124 Prům. měs. mzda v Kč (dle platných předpisů o mzdě) | |
| 84 | praktičtí lékaři pro dospělé | 200,61 | 125 Celkem | 20 429 |
| 85 | praktičtí lékaři pro děti a dorost | 76,67 | z toho: | |
| 86 | praktičtí zubní lékaři | 307,30 | 126 lékaři a zubní lékaři | 28 229 |
| 87 | praktičtí ženští lékaři | 85,42 | 127 všeobecné sestry a porodní asistentky | 19 461 |
| 88 | lékaři specialisté (vyjma SVLS) | 427,56 | 128 ost.zdrav.prac. nelékaři s odb.způsobností | 19 881 |
| 89 | Společ. vyšetřovací a léčebné složky (SVLS) | 342,31 | 129 Počet ambulantních ošetření (bez SVLS, ZZS a AR) | |
| 90 | Ostatní zdravotnická zařízení | 121,76 | 130 Ošetření (vyšetření) v ambulantní péči | 7 597 847 |
| 91 Evidenční počet zaměstnanců a zaměstnavatelé (PP) | | | 131 na 1 obyvatele | 20,5 |
| 92 | Pracovníci celkem | 17 228,17 | 132 Zdravotní stav | |
| | v tom: | | 133 Hospitalizovaní v nem. na 100 000 obyv. | 20 073 |
| 93 | lékaři | 2 738,30 | 134 Pracovní neschopnost | |
| 94 | zubní lékaři | 403,10 | 135 poč. hlášených případů na 100 nem. poj. | 29,1 |
| 95 | farmaceuti | 392,77 | 136 průměrné % pracovní neschopnosti | 3,435 |
| 96 | ostatní odborní pracovníci ve zdravotnictví | 10 870,55 | 137 Nově hlášená vybraná onemocnění | |
| | v tom: | | 138 jiné infekce způsob. salmonelami (A02) | 318 |
| 97 | ZPBD | 7 839,43 | 139 TBC celkem (A15-19) | 34 |
| | z toho: | | 140 z toho: dýchacího ústrojí (A15-16) | 31 |
| 98 | všeobecné sestry a porodní asistentky | 6 100,96 | 141 syfilis (A50-53) | 53 |
| 99 | ZPSZ | 702,97 | 142 gonokoková infekce (A54) | 50 |
| 100 | ZPOD | 2 005,03 | 143 virová encefalitida přen. klíšťaty (A84) | 20 |
| 101 | jiní odborní pracovníci (JOP) a dentisté | 323,12 | 144 infekční mononukleóza (B27) | 99 |
| 102 | pedagogičtí pracovníci | 29,30 | 145 bakteriální meningitida (G00) | 12 |
| 103 | technicko-hospodářští pracovníci (THP) | 1 566,87 | 146 Nově hlášené případy zhoub. novotvarů a novotvarů in situ (C00-97, D00-09) (r.2008) | 3 648 |
| 104 | dělníci a provozní pracovníci | 1 227,28 | z toho: | |
| 105 Smluvní pracovníci (PP) ve zdravotnictví | | | 147 ZN plic - muži (C33-34) | 135 |
| 106 | Pracovníci celkem | 239,90 | 148 ZN prsu - ženy (C50) | 287 |
| | v tom: | | 149 ZN kolorekta - muži (C18-21) | 166 |
| 107 | lékaři | 95,06 | 150 ZN kolorekta - ženy (C18-21) | 128 |
| 108 | zubní lékaři | 9,90 | 151 Počet živě naroz. dětí s vroz. vadou (r.2009) | 119 |
| 109 | farmaceuti | 3,91 | 152 Počet dispenzar. onemocnění dětí a dorostu | 28 474 |
| 110 | ostatní odborní pracovníci ve zdravotnictví | 74,11 | 153 Počet dispenzarizovaných u PL pro dospělé pro: | |
| | v tom: | | 154 hypertenzní nemoci (I10-15) | 66 402 |
| 111 | ZPBD | 47,77 | 155 ischemické nemoci srdeční (I20-25) | 28 828 |
| | z toho: | | 156 cévní nemoci mozku (I60-69) | 13 335 |
| 112 | všeobecné sestry a porodní asistentky | 36,68 | 157 Počet léčených diabetiků k 31.12. | 32 069 |
| 113 | ZPSZ | 8,90 | | |
| 114 | ZPOD | 15,79 | | |
| 115 | jiní odborní pracovníci (JOP) a dentisté | 1,65 | | |
| 116 | pedagogičtí pracovníci | 6,75 | | |
| 117 | technicko-hospodářští pracovníci (THP) | 36,56 | | |
| 118 | dělníci a provozní pracovníci | 13,61 | | |

Zdravotnictví okresu Brno - venkov

| 1 Demografie | | 35 Počty zdravotnických zařízení - pokračování | | |
|---|---|--|--|---------|
| 2 | Počet obyvatel k 1.7. | 202 078 | 41 Léčebny tuberkulózy a respiračních nemocí | - |
| 3 | └ z toho: ženy | 102 519 | 42 Psychiatrické léčebny | - |
| 4 | Počet obyvatel k 31.12. | 203 216 | 43 Lázeňské léčebny | - |
| | z toho: | | 44 Ostatní lůžková zařízení | 1 |
| 5 | └ ženy celkem | 103 077 | 45 Samostatná ambulantní zařízení | 338 |
| 6 | └└ z toho: ženy 15-49 let | 49 131 | 46 Kojenecké ústavy a dětské domovy | - |
| 7 | └ děti (0-14 let) | 31 750 | 47 Dětská centra a stacionáře | - |
| 8 | └ dorost (15-19 let) | 11 560 | 48 Stacionáře pro dospělé | - |
| 9 | Index stáří | 99,7 | 49 Zvláštní zdravotnická zařízení - ostatní | 7 |
| 10 | Mrtvě narození | 7 | 50 Lékárny (vč. OOVL) | 41 |
| 11 | Živě narození | 2 444 | 51 Výdejny zdravotnických prostředků | 1 |
| 12 | na 1000 obyvatel | 12,1 | 52 Orgány ochrany veřejného zdraví | - |
| 13 | Zemřelí do 28 dnů | - | z toho: | |
| 14 | na 1 000 živě narozených | - | 53 └ zdravotní ústav | - |
| 15 | Zemřelí do 1 roku | 2 | 54 └ krajská hygienická stanice | - |
| 16 | na 1 000 živě narozených | 0,8 | 55 Ostatní zdravotnická zařízení | 3 |
| 17 | Zemřelí celkem | 1 902 | 56 Lékárenská péče celkem | |
| 18 | na 1 000 obyvatel | 9,4 | 57 Počet obyvatel na 1 lékárně (vč. OOVL) | 4 956 |
| | z toho: | | 58 Farmaceuti (přepočtený počet) | 83,63 |
| 19 | └ novotvary | 506 | 59 Farmaceutičtí asistenti (přepočtený počet) | 51,31 |
| 20 | └ nemoci oběhové | 955 | 60 Počet expedovaných receptů a poukazů | 987 821 |
| 21 | └ poranění a otravy | 105 | 61 Tržby za léčiva a zdrav.prostředky na 1 ob. | 2 843 |
| 22 | └ z toho: sebevraždy | 25 | 62 Lůžka | |
| 23 | Standardizovaná úmrtnost celkem | 668,4 | 63 Lůžka celkem | 394 |
| | z toho: | | v tom: | |
| 24 | └ muži | 880,3 | 64 └ nemocnice celkem | 344 |
| 25 | └ ženy | 503,7 | 65 └ na 10 tis. obyv. k 31.12. | 16,9 |
| 26 | Potraty celkem | 557 | 66 └ nem. soukromé (zřiz. fyz. nebo práv. os.) | - |
| 27 | na 1 000 žen fertil. věku (15-49 let) | 11,4 | 67 └ léčebny pro dlouhodobě nemocné | - |
| | z toho: | | 68 └ léčebny tuberkulózy a respirač. nemocí | - |
| 28 | └ umělá přerušení těhotenství (UPT) | 339 | 69 └ psychiatrické léčebny | - |
| 29 | na 1 000 žen fertilního věku | 6,9 | 70 └ lázeňské léčebny | - |
| 30 | Procento žen užívající antikoncepci | . | 71 └ ostatní lůžková zařízení | 50 |
| 31 | Sňatky | 879 | 72 Lékaři, vč. zubních lékařů (PP) | |
| 32 | na 1 000 obyvatel | 4,3 | 73 Lůžková péče celkem | 48,21 |
| 33 | Rozvody | 593 | v tom: | |
| 34 | na 1 000 obyvatel | 2,9 | 74 └ nemocnice | 44,41 |
| 35 Počty zdravotnických zařízení | | | 75 └ léčebny pro dlouhodobě nemocné | - |
| 36 | Nemocnice celkem | 2 | 76 └ léčebny tuberkulózy a respirač. nemocí | - |
| | z toho: | | 77 └ psychiatrické léčebny | - |
| 37 | └ nemocnice následné péče | - | 78 └ lázeňské léčebny | - |
| 38 | └ nem. soukromé (zřiz. fyz. nebo práv. os.) | - | 79 └ ostatní lůžková zařízení | 3,80 |
| 39 | └ z toho: následné péče | - | | |
| 40 | Léčebny pro dlouhodobě nemocné | - | | |

Zdravotnictví okresu Brno - venkov

| | | | | | |
|---|---|----------|---|---|-----------|
| 72 Lékaři, vč. zubních lékařů (PP) - pokračování | | | 119 Prům. měs. plat v Kč (dle platných předpisů o platu) | | |
| 80 | Ambulantní péče (vč. SVLS) celkem | 316,71 | 120 | Celkem | 24 216 |
| | v tom: | | | z toho: | |
| 81 | ambulantní části nemocnic | 31,06 | 121 | lékaři a zubní lékaři | 39 408 |
| 82 | ambulantní části ost. lůžkových zařízení | - | 122 | všeobecné sestry a porodní asistentky | 25 047 |
| 83 | samostatná ambulantní zařízení celkem | 285,65 | 123 | ost.zdrav.prac. nelékaři s odb.způsobností | 25 280 |
| | z toho: | | 124 Prům. měs. mzda v Kč (dle platných předpisů o mzdě) | | |
| 84 | praktičtí lékaři pro dospělé | 79,52 | 125 | Celkem | 17 024 |
| 85 | praktičtí lékaři pro děti a dorost | 36,50 | | z toho: | |
| 86 | praktičtí zubní lékaři | 80,60 | 126 | lékaři a zubní lékaři | - |
| 87 | praktičtí ženští lékaři | 12,30 | 127 | všeobecné sestry a porodní asistentky | 17 024 |
| 88 | lékaři specialisté (vyjma SVLS) | 59,21 | 128 | ost.zdrav.prac. nelékaři s odb.způsobností | - |
| 89 | Společ. vyšetřovací a léčebné složky (SVLS) | 16,18 | 129 Počet ambulantních ošetření (bez SVLS, ZZS a AR) | | |
| 90 | Ostatní zdravotnická zařízení | 1,30 | 130 | Ošetření (vyšetření) v ambulantní péči | 1 597 340 |
| 91 Evidenční počet zaměstnanců a zaměstnavatelé (PP) | | | 131 | na 1 obyvatele | 7,9 |
| 92 | Pracovníci celkem | 1 364,24 | 132 Zdravotní stav | | |
| | v tom: | | 133 | Hospitalizovaní v nem. na 100 000 obyv. | 19 199 |
| 93 | lékaři | 255,10 | 134 | Pracovní neschopnost | |
| 94 | zubní lékaři | 84,20 | 135 | poč. hlášených případů na 100 nem. poj. | 29,6 |
| 95 | farmaceuti | 82,93 | 136 | průměrné % pracovní neschopnosti | 4,322 |
| 96 | ostatní odborní pracovníci ve zdravotnictví | 801,26 | 137 | Nově hlášená vybraná onemocnění | |
| | v tom: | | 138 | jiné infekce způsob. salmonelami (A02) | 209 |
| 97 | ZPBD | 599,39 | 139 | TBC celkem (A15-19) | 10 |
| | z toho: | | 140 | z toho: dýchacího ústrojí (A15-16) | 10 |
| 98 | všeobecné sestry a porodní asistentky | 452,57 | 141 | syfilis (A50-53) | 25 |
| 99 | ZPSZ | 53,96 | 142 | gonokoková infekce (A54) | 4 |
| 100 | ZPOD | 145,31 | 143 | virová encefalitida přen. klíšťaty (A84) | 15 |
| 101 | jiní odborní pracovníci (JOP) a dentisté | 2,60 | 144 | infekční mononukleóza (B27) | 34 |
| 102 | pedagogičtí pracovníci | - | 145 | bakteriální meningitida (G00) | 4 |
| 103 | technicko-hospodářští pracovníci (THP) | 69,62 | 146 | Nově hlášené případy zhoub. novotvarů a novotvarů in situ (C00-97, D00-09) (r.2008) | 1 424 |
| 104 | dělníci a provozní pracovníci | 71,13 | | z toho: | |
| 105 Smluvní pracovníci (PP) ve zdravotnictví | | | 147 | ZN plic - muži (C33-34) | 77 |
| 106 | Pracovníci celkem | 49,24 | 148 | ZN prsu - ženy (C50) | 105 |
| | v tom: | | 149 | ZN kolorekta - muži (C18-21) | 92 |
| 107 | lékaři | 26,82 | 150 | ZN kolorekta - ženy (C18-21) | 37 |
| 108 | zubní lékaři | 0,10 | 151 | Počet živě naroz. dětí s vroz. vadou (r.2009) | 50 |
| 109 | farmaceuti | 0,70 | 152 | Počet dispenzar. onemocnění dětí a dorostu | 12 401 |
| 110 | ostatní odborní pracovníci ve zdravotnictví | 16,05 | 153 | Počet dispenzarizovaných u PL pro dospělé pro: | |
| | v tom: | | 154 | hypertenzní nemoci (I10-15) | 26 651 |
| 111 | ZPBD | 14,09 | 155 | ischemické nemoci srdeční (I20-25) | 14 883 |
| | z toho: | | 156 | cévní nemoci mozku (I60-69) | 5 984 |
| 112 | všeobecné sestry a porodní asistentky | 7,17 | 157 | Počet léčených diabetiků k 31.12. | 10 450 |
| 113 | ZPSZ | 0,15 | | | |
| 114 | ZPOD | 1,31 | | | |
| 115 | jiní odborní pracovníci (JOP) a dentisté | 0,50 | | | |
| 116 | pedagogičtí pracovníci | - | | | |
| 117 | technicko-hospodářští pracovníci (THP) | 0,38 | | | |
| 118 | dělníci a provozní pracovníci | 5,19 | | | |

Zdravotnictví okresu Břeclav

| 1 Demografie | | 35 Počty zdravotnických zařízení - pokračování | | |
|---|---|--|--|---------|
| 2 | Počet obyvatel k 1.7. | 113 744 | 41 Léčebny tuberkulózy a respiračních nemocí | - |
| 3 | └ z toho: ženy | 58 240 | 42 Psychiatrické léčebny | - |
| 4 | Počet obyvatel k 31.12. | 113 842 | 43 Lázeňské léčebny | - |
| | z toho: | | 44 Ostatní lůžková zařízení | - |
| 5 | └ ženy celkem | 58 269 | 45 Samostatná ambulantní zařízení | 204 |
| 6 | └└ z toho: ženy 15-49 let | 27 930 | 46 Kojenecké ústavy a dětské domovy | - |
| 7 | └ děti (0-14 let) | 15 917 | 47 Dětská centra a stacionáře | - |
| 8 | └ dorost (15-19 let) | 6 745 | 48 Stacionáře pro dospělé | - |
| 9 | Index stáří | 105,6 | 49 Zvláštní zdravotnická zařízení - ostatní | 4 |
| 10 | Mrtvě narození | 2 | 50 Lékárny (vč. OOVL) | 32 |
| 11 | Živě narození | 1 214 | 51 Výdejny zdravotnických prostředků | - |
| 12 | na 1000 obyvatel | 10,7 | 52 Orgány ochrany veřejného zdraví | - |
| 13 | Zemřelí do 28 dnů | - | z toho: | |
| 14 | na 1 000 živě narozených | - | 53 └ zdravotní ústav | - |
| 15 | Zemřelí do 1 roku | - | 54 └ krajská hygienická stanice | - |
| 16 | na 1 000 živě narozených | - | 55 Ostatní zdravotnická zařízení | - |
| 17 | Zemřelí celkem | 1 080 | 56 Lékárenská péče celkem | |
| 18 | na 1 000 obyvatel | 9,5 | 57 Počet obyvatel na 1 lékárně (vč. OOVL) | 3 558 |
| | z toho: | | 58 Farmaceuti (přepočtený počet) | 63,50 |
| 19 | └ novotvary | 283 | 59 Farmaceutičtí asistenti (přepočtený počet) | 30,94 |
| 20 | └ nemoci oběhové | 547 | 60 Počet expedovaných receptů a poukazů | 832 574 |
| 21 | └ poranění a otravy | 63 | 61 Tržby za léčiva a zdrav.prostředky na 1 ob. | 4 770 |
| 22 | └ z toho: sebevraždy | 16 | 62 Lůžka | |
| 23 | Standardizovaná úmrtnost celkem | 701,5 | 63 Lůžka celkem | 885 |
| | z toho: | | v tom: | |
| 24 | └ muži | 958,5 | 64 └ nemocnice celkem | 781 |
| 25 | └ ženy | 518,6 | 65 └ na 10 tis. obyv. k 31.12. | 68,6 |
| 26 | Potraty celkem | 356 | 66 └ nem. soukromé (zřiz. fyz. nebo práv. os.) | 164 |
| 27 | na 1 000 žen fertil. věku (15-49 let) | 12,7 | 67 └ léčebny pro dlouhodobě nemocné | - |
| | z toho: | | 68 └ léčebny tuberkulózy a respirač. nemocí | - |
| 28 | └ umělá přerušení těhotenství (UPT) | 245 | 69 └ psychiatrické léčebny | - |
| 29 | na 1 000 žen fertilního věku | 8,7 | 70 └ lázeňské léčebny | 104 |
| 30 | Procento žen užívající antikoncepci | . | 71 └ ostatní lůžková zařízení | - |
| 31 | Sňatky | 498 | 72 Lékaři, vč. zubních lékařů (PP) | |
| 32 | na 1 000 obyvatel | 4,4 | 73 Lůžková péče celkem | 100,75 |
| 33 | Rozvody | 377 | v tom: | |
| 34 | na 1 000 obyvatel | 3,3 | 74 └ nemocnice | 100,75 |
| 35 Počty zdravotnických zařízení | | | 75 └ léčebny pro dlouhodobě nemocné | - |
| 36 | Nemocnice celkem | 3 | 76 └ léčebny tuberkulózy a respirač. nemocí | - |
| | z toho: | | 77 └ psychiatrické léčebny | - |
| 37 | └ nemocnice následné péče | 1 | 78 └ lázeňské léčebny | - |
| 38 | └ nem. soukromé (zřiz. fyz. nebo práv. os.) | 1 | 79 └ ostatní lůžková zařízení | - |
| 39 | └ z toho: následné péče | 1 | | |
| 40 | Léčebny pro dlouhodobě nemocné | - | | |

Zdravotnictví okresu Břeclav

| | | | | | |
|---|---|----------|---|---|-----------|
| 72 Lékaři, vč. zubních lékařů (PP) - pokračování | | | 119 Prům. měs. plat v Kč (dle platných předpisů o platu) | | |
| 80 | Ambulantní péče (vč. SVLS) celkem | 271,45 | 120 | Celkem | 22 486 |
| | v tom: | | | z toho: | |
| 81 | ambulantní části nemocnic | 63,80 | 121 | lékaři a zubní lékaři | 35 870 |
| 82 | ambulantní části ost. lůžkových zařízení | - | 122 | všeobecné sestry a porodní asistentky | 23 050 |
| 83 | samostatná ambulantní zařízení celkem | 207,65 | 123 | ost.zdrav.prac. nelékaři s odb.způsobností | 20 110 |
| | z toho: | | 124 Prům. měs. mzda v Kč (dle platných předpisů o mzdě) | | |
| 84 | praktičtí lékaři pro dospělé | 46,40 | 125 | Celkem | 17 892 |
| 85 | praktičtí lékaři pro děti a dorost | 20,90 | | z toho: | |
| 86 | praktičtí zubní lékaři | 56,57 | 126 | lékaři a zubní lékaři | 25 733 |
| 87 | praktičtí ženští lékaři | 11,85 | 127 | všeobecné sestry a porodní asistentky | 20 347 |
| 88 | lékaři specialisté (vyjma SVLS) | 53,05 | 128 | ost.zdrav.prac. nelékaři s odb.způsobností | 19 163 |
| 89 | Společ. vyšetřovací a léčebné složky (SVLS) | 33,45 | 129 Počet ambulantních ošetření (bez SVLS, ZZS a AR) | | |
| 90 | Ostatní zdravotnická zařízení | - | 130 | Ošetření (vyšetření) v ambulantní péči | 1 301 526 |
| 91 Evidenční počet zaměstnanců a zaměstnavatelé (PP) | | | 131 | na 1 obyvatele | 11,4 |
| 92 | Pracovníci celkem | 1 803,39 | 132 Zdravotní stav | | |
| | v tom: | | 133 | Hospitalizovaní v nem. na 100 000 obyv. | 24 523 |
| 93 | lékaři | 290,75 | 134 | Pracovní neschopnost | |
| 94 | zubní lékaři | 59,07 | 135 | poč. hlášených případů na 100 nem. poj. | 32,3 |
| 95 | farmaceuti | 62,27 | 136 | průměrné % pracovní neschopnosti | 4,639 |
| 96 | ostatní odborní pracovníci ve zdravotnictví | 1 112,89 | 137 | Nově hlášená vybraná onemocnění | |
| | v tom: | | 138 | jiné infekce způsob. salmonelami (A02) | 158 |
| 97 | ZPBD | 832,72 | 139 | TBC celkem (A15-19) | 4 |
| | z toho: | | 140 | z toho: dýchacího ústrojí (A15-16) | 4 |
| 98 | všeobecné sestry a porodní asistentky | 690,54 | 141 | syfilis (A50-53) | 23 |
| 99 | ZPSZ | 44,20 | 142 | gonokoková infekce (A54) | 12 |
| 100 | ZPOD | 226,07 | 143 | virová encefalitida přen. klíšťaty (A84) | 1 |
| 101 | jiní odborní pracovníci (JOP) a dentisté | 9,90 | 144 | infekční mononukleóza (B27) | 25 |
| 102 | pedagogičtí pracovníci | - | 145 | bakteriální meningitida (G00) | 1 |
| 103 | technicko-hospodářští pracovníci (THP) | 111,33 | 146 | Nově hlášené případy zhoub. novotvarů a novotvarů in situ (C00-97, D00-09) (r.2008) | 982 |
| 104 | dělníci a provozní pracovníci | 167,08 | | z toho: | |
| 105 Smluvní pracovníci (PP) ve zdravotnictví | | | 147 | ZN plic - muži (C33-34) | 49 |
| 106 | Pracovníci celkem | 33,46 | 148 | ZN prsu - ženy (C50) | 83 |
| | v tom: | | 149 | ZN kolorekta - muži (C18-21) | 47 |
| 107 | lékaři | 21,05 | 150 | ZN kolorekta - ženy (C18-21) | 39 |
| 108 | zubní lékaři | 1,33 | 151 | Počet živě naroz. dětí s vroz. vadou (r.2009) | 34 |
| 109 | farmaceuti | 1,23 | 152 | Počet dispenzar. onemocnění dětí a dorostu | 11 376 |
| 110 | ostatní odborní pracovníci ve zdravotnictví | 7,92 | 153 | Počet dispenzarizovaných u PL pro dospělé pro: | |
| | v tom: | | 154 | hypertenzní nemoci (I10-15) | 17 724 |
| 111 | ZPBD | 3,90 | 155 | ischemické nemoci srdeční (I20-25) | 7 786 |
| | z toho: | | 156 | cévní nemoci mozku (I60-69) | 2 214 |
| 112 | všeobecné sestry a porodní asistentky | 3,20 | 157 | Počet léčených diabetiků k 31.12. | 7 480 |
| 113 | ZPSZ | - | | | |
| 114 | ZPOD | 4,02 | | | |
| 115 | jiní odborní pracovníci (JOP) a dentisté | - | | | |
| 116 | pedagogičtí pracovníci | - | | | |
| 117 | technicko-hospodářští pracovníci (THP) | 1,13 | | | |
| 118 | dělníci a provozní pracovníci | 0,80 | | | |

Zdravotnictví okresu Hodonín

| 1 Demografie | | 35 Počty zdravotnických zařízení - pokračování | | |
|---|---|--|--|-----------|
| 2 | Počet obyvatel k 1.7. | 156 673 | 41 Léčebny tuberkulózy a respiračních nemocí | - |
| 3 | └ z toho: ženy | 79 739 | 42 Psychiatrické léčebny | - |
| 4 | Počet obyvatel k 31.12. | 156 524 | 43 Lázeňské léčebny | 1 |
| | z toho: | | 44 Ostatní lůžková zařízení | - |
| 5 | └ ženy celkem | 79 650 | 45 Samostatná ambulantní zařízení | 300 |
| 6 | └└ z toho: ženy 15-49 let | 37 783 | 46 Kojenecké ústavy a dětské domovy | 1 |
| 7 | └ děti (0-14 let) | 21 173 | 47 Dětská centra a stacionáře | - |
| 8 | └ dorost (15-19 let) | 9 490 | 48 Stacionáře pro dospělé | - |
| 9 | Index stáří | 115,9 | 49 Zvláštní zdravotnická zařízení - ostatní | 3 |
| 10 | Mrtvě narození | 1 | 50 Lékárny (vč. OOVL) | 49 |
| 11 | Živě narození | 1 481 | 51 Výdejny zdravotnických prostředků | 2 |
| 12 | na 1000 obyvatel | 9,5 | 52 Orgány ochrany veřejného zdraví | - |
| 13 | Zemřelí do 28 dnů | 5 | z toho: | |
| 14 | na 1 000 živě narozených | 3,4 | 53 └ zdravotní ústav | - |
| 15 | Zemřelí do 1 roku | 7 | 54 └ krajská hygienická stanice | - |
| 16 | na 1 000 živě narozených | 4,7 | 55 Ostatní zdravotnická zařízení | - |
| 17 | Zemřelí celkem | 1 565 | 56 Lékárenská péče celkem | |
| 18 | na 1 000 obyvatel | 10,0 | 57 Počet obyvatel na 1 lékárně (vč. OOVL) | 3 194 |
| | z toho: | | 58 Farmaceuti (přepočtený počet) | 80,71 |
| 19 | └ novotvary | 384 | 59 Farmaceutičtí asistenti (přepočtený počet) | 67,25 |
| 20 | └ nemoci oběhové | 795 | 60 Počet expedovaných receptů a poukazů | 1 252 778 |
| 21 | └ poranění a otravy | 103 | 61 Tržby za léčiva a zdrav.prostředky na 1 ob. | 4 937 |
| 22 | └ z toho: sebevraždy | 30 | 62 Lůžka | |
| 23 | Standardizovaná úmrtnost celkem | 716,2 | 63 Lůžka celkem | 993 |
| | z toho: | | v tom: | |
| 24 | └ muži | 1 000,0 | 64 └ nemocnice celkem | 785 |
| 25 | └ ženy | 512,5 | 65 └ na 10 tis. obyv. k 31.12. | 50,2 |
| 26 | Potraty celkem | 423 | 66 └ nem. soukromé (zřiz. fyz. nebo práv. os.) | - |
| 27 | na 1 000 žen fertil. věku (15-49 let) | 11,1 | 67 └ léčebny pro dlouhodobě nemocné | - |
| | z toho: | | 68 └ léčebny tuberkulózy a respirač. nemocí | - |
| 28 | └ umělá přerušení těhotenství (UPT) | 242 | 69 └ psychiatrické léčebny | - |
| 29 | na 1 000 žen fertilního věku | 6,4 | 70 └ lázeňské léčebny | 208 |
| 30 | Procento žen užívající antikoncepci | . | 71 └ ostatní lůžková zařízení | - |
| 31 | Sňatky | 679 | 72 Lékaři, vč. zubních lékařů (PP) | |
| 32 | na 1 000 obyvatel | 4,3 | 73 Lůžková péče celkem | 147,38 |
| 33 | Rozvody | 396 | v tom: | |
| 34 | na 1 000 obyvatel | 2,5 | 74 └ nemocnice | 139,83 |
| 35 Počty zdravotnických zařízení | | | 75 └ léčebny pro dlouhodobě nemocné | - |
| 36 | Nemocnice celkem | 2 | 76 └ léčebny tuberkulózy a respirač. nemocí | - |
| | z toho: | | 77 └ psychiatrické léčebny | - |
| 37 | └ nemocnice následné péče | - | 78 └ lázeňské léčebny | 7,55 |
| 38 | └ nem. soukromé (zřiz. fyz. nebo práv. os.) | - | 79 └ ostatní lůžková zařízení | - |
| 39 | └ z toho: následné péče | - | | |
| 40 | Léčebny pro dlouhodobě nemocné | - | | |

Zdravotnictví okresu Hodonín

| | | | | | |
|---|---|----------|---|---|-----------|
| 72 Lékaři, vč. zubních lékařů (PP) - pokračování | | | 119 Prům. měs. plat v Kč (dle platných předpisů o platu) | | |
| 80 | Ambulantní péče (vč. SVLS) celkem | 351,29 | 120 | Celkem | 21 341 |
| | v tom: | | | z toho: | |
| 81 | ambulantní části nemocnic | 82,93 | 121 | lékaři a zubní lékaři | 32 531 |
| 82 | ambulantní části ost. lůžkových zařízení | - | 122 | všeobecné sestry a porodní asistentky | 22 982 |
| 83 | samostatná ambulantní zařízení celkem | 268,36 | 123 | ost.zdrav.prac. nelékaři s odb.způsobností | 20 569 |
| | z toho: | | 124 Prům. měs. mzda v Kč (dle platných předpisů o mzdě) | | |
| 84 | praktičtí lékaři pro dospělé | 65,47 | 125 | Celkem | 19 286 |
| 85 | praktičtí lékaři pro děti a dorost | 32,00 | | z toho: | |
| 86 | praktičtí zubní lékaři | 76,54 | 126 | lékaři a zubní lékaři | 43 181 |
| 87 | praktičtí ženští lékaři | 14,95 | 127 | všeobecné sestry a porodní asistentky | 21 089 |
| 88 | lékaři specialisté (vyjma SVLS) | 70,40 | 128 | ost.zdrav.prac. nelékaři s odb.způsobností | 25 338 |
| 89 | Společ. vyšetřovací a léčebné složky (SVLS) | 30,13 | 129 Počet ambulantních ošetření (bez SVLS, ZZS a AR) | | |
| 90 | Ostatní zdravotnická zařízení | 1,51 | 130 | Ošetření (vyšetření) v ambulantní péči | 1 913 146 |
| 91 Evidenční počet zaměstnanců a zaměstnavatelé (PP) | | | 131 | na 1 obyvatele | 12,2 |
| 92 | Pracovníci celkem | 2 500,08 | 132 Zdravotní stav | | |
| | v tom: | | 133 | Hospitalizovaní v nem. na 100 000 obyv. | 24 862 |
| 93 | lékaři | 374,49 | 134 | Pracovní neschopnost | |
| 94 | zubní lékaři | 80,63 | 135 | poč. hlášených případů na 100 nem. poj. | 33,1 |
| 95 | farmaceuti | 79,91 | 136 | průměrné % pracovní neschopnosti | 4,981 |
| 96 | ostatní odborní pracovníci ve zdravotnictví | 1 485,37 | 137 | Nově hlášená vybraná onemocnění | |
| | v tom: | | 138 | jiné infekce způsob. salmonelami (A02) | 130 |
| 97 | ZPBD | 1 114,02 | 139 | TBC celkem (A15-19) | 9 |
| | z toho: | | 140 | z toho: dýchacího ústrojí (A15-16) | 7 |
| 98 | všeobecné sestry a porodní asistentky | 898,04 | 141 | syfilis (A50-53) | 6 |
| 99 | ZPSZ | 81,99 | 142 | gonokoková infekce (A54) | 12 |
| 100 | ZPOD | 279,97 | 143 | virová encefalitida přen. klíšťaty (A84) | - |
| 101 | jiní odborní pracovníci (JOP) a dentisté | 9,39 | 144 | infekční mononukleóza (B27) | 49 |
| 102 | pedagogičtí pracovníci | - | 145 | bakteriální meningitida (G00) | 1 |
| 103 | technicko-hospodářští pracovníci (THP) | 146,79 | 146 | Nově hlášené případy zhoub. novotvarů a novotvarů in situ (C00-97, D00-09) (r.2008) | 1 060 |
| 104 | dělníci a provozní pracovníci | 332,89 | | z toho: | |
| 105 Smluvní pracovníci (PP) ve zdravotnictví | | | 147 | ZN plic - muži (C33-34) | 63 |
| 106 | Pracovníci celkem | 77,51 | 148 | ZN prsu - ženy (C50) | 91 |
| | v tom: | | 149 | ZN kolorekta - muži (C18-21) | 63 |
| 107 | lékaři | 44,79 | 150 | ZN kolorekta - ženy (C18-21) | 53 |
| 108 | zubní lékaři | 0,27 | 151 | Počet živě naroz. dětí s vroz. vadou (r.2009) | 45 |
| 109 | farmaceuti | 1,60 | 152 | Počet dispenzar. onemocnění dětí a dorostu | 14 076 |
| 110 | ostatní odborní pracovníci ve zdravotnictví | 25,79 | 153 | Počet dispenzarizovaných u PL pro dospělé pro: | |
| | v tom: | | 154 | hypertenzní nemoci (I10-15) | 23 479 |
| 111 | ZPBD | 21,66 | 155 | ischemické nemoci srdeční (I20-25) | 10 020 |
| | z toho: | | 156 | cévní nemoci mozku (I60-69) | 3 831 |
| 112 | všeobecné sestry a porodní asistentky | 12,46 | 157 | Počet léčených diabetiků k 31.12. | 10 906 |
| 113 | ZPSZ | 2,22 | | | |
| 114 | ZPOD | 1,65 | | | |
| 115 | jiní odborní pracovníci (JOP) a dentisté | 0,26 | | | |
| 116 | pedagogičtí pracovníci | - | | | |
| 117 | technicko-hospodářští pracovníci (THP) | 1,71 | | | |
| 118 | dělníci a provozní pracovníci | 3,35 | | | |

Zdravotnictví okresu Vyškov

| 1 Demografie | | 35 Počty zdravotnických zařízení - pokračování | | |
|---|---|--|--|---------|
| 2 | Počet obyvatel k 1.7. | 88 891 | 41 Léčebny tuberkulózy a respiračních nemocí | - |
| 3 | └ z toho: ženy | 45 082 | 42 Psychiatrické léčebny | - |
| 4 | Počet obyvatel k 31.12. | 89 097 | 43 Lázeňské léčebny | - |
| | z toho: | | 44 Ostatní lůžková zařízení | - |
| 5 | └ ženy celkem | 45 167 | 45 Samostatná ambulantní zařízení | 169 |
| 6 | └└ z toho: ženy 15-49 let | 21 427 | 46 Kojenecké ústavy a dětské domovy | 1 |
| 7 | └ děti (0-14 let) | 12 999 | 47 Dětská centra a stacionáře | - |
| 8 | └ dorost (15-19 let) | 5 208 | 48 Stacionáře pro dospělé | - |
| 9 | Index stáří | 105,1 | 49 Zvláštní zdravotnická zařízení - ostatní | 3 |
| 10 | Mrtvě narození | 2 | 50 Lékárny (vč. OOVL) | 21 |
| 11 | Živě narození | 992 | 51 Výdejny zdravotnických prostředků | - |
| 12 | na 1000 obyvatel | 11,2 | 52 Orgány ochrany veřejného zdraví | - |
| 13 | Zemřelí do 28 dnů | 1 | z toho: | |
| 14 | na 1 000 živě narozených | 1,0 | 53 └ zdravotní ústav | - |
| 15 | Zemřelí do 1 roku | 1 | 54 └ krajská hygienická stanice | - |
| 16 | na 1 000 živě narozených | 1,0 | 55 Ostatní zdravotnická zařízení | - |
| 17 | Zemřelí celkem | 882 | 56 Lékárenská péče celkem | |
| 18 | na 1 000 obyvatel | 9,9 | 57 Počet obyvatel na 1 lékárně (vč. OOVL) | 4 243 |
| | z toho: | | 58 Farmaceuti (přepočtený počet) | 43,70 |
| 19 | └ novotvary | 225 | 59 Farmaceutičtí asistenti (přepočtený počet) | 33,02 |
| 20 | └ nemoci oběhové | 483 | 60 Počet expedovaných receptů a poukazů | 544 407 |
| 21 | └ poranění a otravy | 43 | 61 Tržby za léčiva a zdrav.prostředky na 1 ob. | 4 159 |
| 22 | └ z toho: sebevraždy | 10 | 62 Lůžka | |
| 23 | Standardizovaná úmrtnost celkem | 702,9 | 63 Lůžka celkem | 483 |
| | z toho: | | v tom: | |
| 24 | └ muži | 929,7 | 64 └ nemocnice celkem | 483 |
| 25 | └ ženy | 531,2 | 65 └ na 10 tis. obyv. k 31.12. | 54,2 |
| 26 | Potraty celkem | 296 | 66 └ nem. soukromé (zřiz. fyz. nebo práv. os.) | - |
| 27 | na 1 000 žen fertil. věku (15-49 let) | 13,8 | 67 └ léčebny pro dlouhodobě nemocné | - |
| | z toho: | | 68 └ léčebny tuberkulózy a respirač. nemocí | - |
| 28 | └ umělá přerušení těhotenství (UPT) | 173 | 69 └ psychiatrické léčebny | - |
| 29 | na 1 000 žen fertilního věku | 8,1 | 70 └ lázeňské léčebny | - |
| 30 | Procento žen užívající antikoncepci | . | 71 └ ostatní lůžková zařízení | - |
| 31 | Sňatky | 394 | 72 Lékaři, vč. zubních lékařů (PP) | |
| 32 | na 1 000 obyvatel | 4,4 | 73 Lůžková péče celkem | 68,69 |
| 33 | Rozvody | 276 | v tom: | |
| 34 | na 1 000 obyvatel | 3,1 | 74 └ nemocnice | 68,69 |
| 35 Počty zdravotnických zařízení | | | 75 └ léčebny pro dlouhodobě nemocné | - |
| 36 | Nemocnice celkem | 1 | 76 └ léčebny tuberkulózy a respirač. nemocí | - |
| | z toho: | | 77 └ psychiatrické léčebny | - |
| 37 | └ nemocnice následné péče | - | 78 └ lázeňské léčebny | - |
| 38 | └ nem. soukromé (zřiz. fyz. nebo práv. os.) | - | 79 └ ostatní lůžková zařízení | - |
| 39 | └ z toho: následné péče | - | | |
| 40 | Léčebny pro dlouhodobě nemocné | - | | |

Zdravotnictví okresu Vyškov

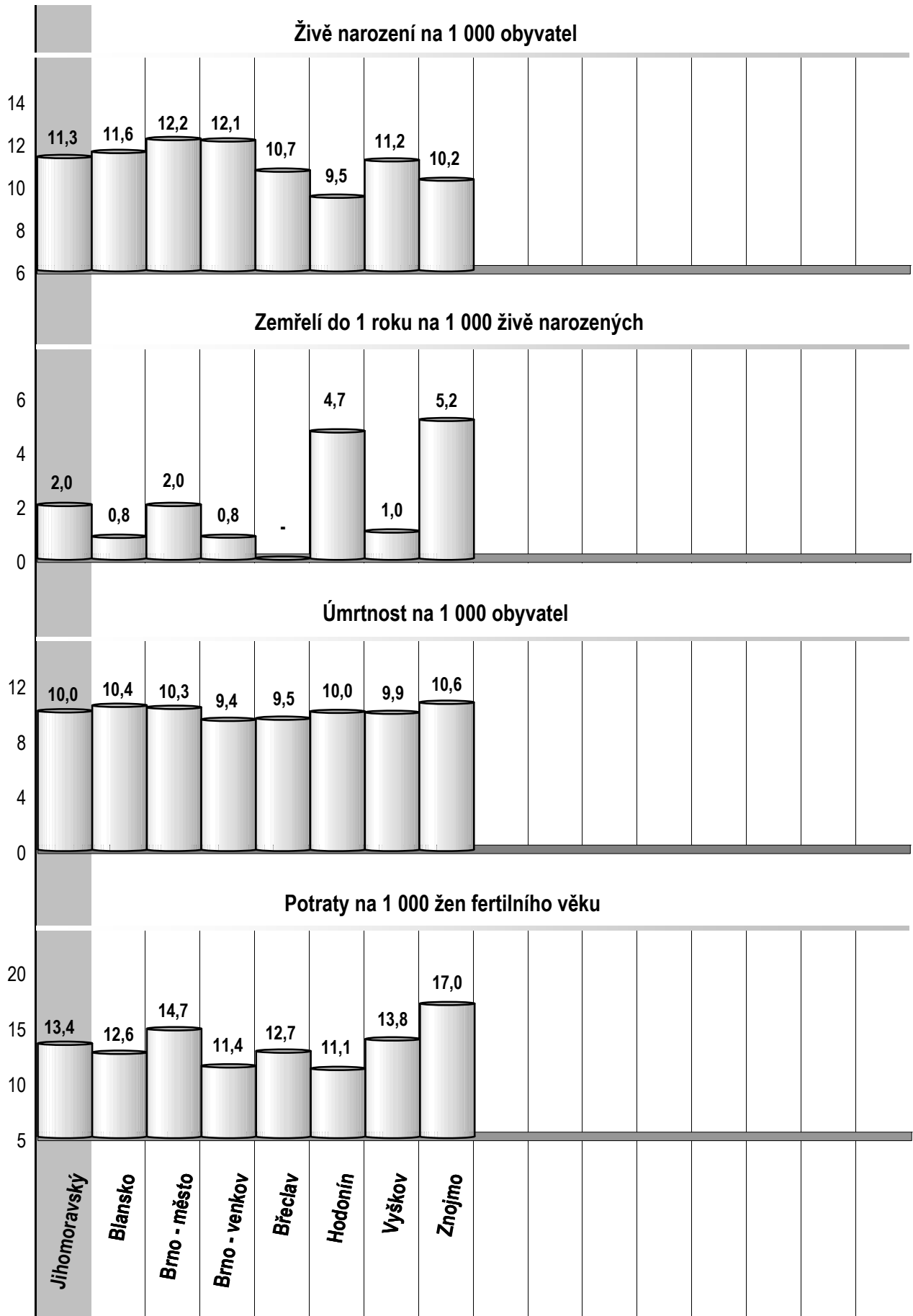
| | | | | | |
|---|---|----------|---|---|---------|
| 72 Lékaři, vč. zubních lékařů (PP) - pokračování | | | 119 Prům. měs. plat v Kč (dle platných předpisů o platu) | | |
| 80 | Ambulantní péče (vč. SVLS) celkem | 209,21 | 120 | Celkem | 22 036 |
| | v tom: | | | z toho: | |
| 81 | ambulantní části nemocnic | 44,81 | 121 | lékaři a zubní lékaři | 35 983 |
| 82 | ambulantní části ost. lůžkových zařízení | - | 122 | všeobecné sestry a porodní asistentky | 24 760 |
| 83 | samostatná ambulantní zařízení celkem | 164,40 | 123 | ost.zdrav.prac. nelékaři s odb.způsobností | 20 172 |
| | z toho: | | 124 Prům. měs. mzda v Kč (dle platných předpisů o mzdě) | | |
| 84 | praktičtí lékaři pro dospělé | 36,00 | 125 | Celkem | 22 275 |
| 85 | praktičtí lékaři pro děti a dorost | 17,00 | | z toho: | |
| 86 | praktičtí zubní lékaři | 39,80 | 126 | lékaři a zubní lékaři | - |
| 87 | praktičtí ženští lékaři | 6,80 | 127 | všeobecné sestry a porodní asistentky | 35 000 |
| 88 | lékaři specialisté (vyjma SVLS) | 40,40 | 128 | ost.zdrav.prac. nelékaři s odb.způsobností | 17 034 |
| 89 | Společ. vyšetřovací a léčebné složky (SVLS) | 18,28 | 129 Počet ambulantních ošetření (bez SVLS, ZZS a AR) | | |
| 90 | Ostatní zdravotnická zařízení | 0,20 | 130 | Ošetření (vyšetření) v ambulantní péči | 985 696 |
| 91 Evidenční počet zaměstnanců a zaměstnavatelé (PP) | | | 131 | na 1 obyvatele | 11,1 |
| 92 | Pracovníci celkem | 1 384,84 | 132 Zdravotní stav | | |
| | v tom: | | 133 | Hospitalizovaní v nem. na 100 000 obyv. | 23 064 |
| 93 | lékaři | 212,32 | 134 | Pracovní neschopnost | |
| 94 | zubní lékaři | 46,28 | 135 | poč. hlášených případů na 100 nem. poj. | 30,2 |
| 95 | farmaceuti | 43,20 | 136 | průměrné % pracovní neschopnosti | 3,631 |
| 96 | ostatní odborní pracovníci ve zdravotnictví | 788,40 | 137 | Nově hlášená vybraná onemocnění | |
| | v tom: | | 138 | jiné infekce způsob. salmonelami (A02) | 54 |
| 97 | ZPBD | 594,46 | 139 | TBC celkem (A15-19) | 7 |
| | z toho: | | 140 | z toho: dýchacího ústrojí (A15-16) | 7 |
| 98 | všeobecné sestry a porodní asistentky | 479,73 | 141 | syfilis (A50-53) | 7 |
| 99 | ZPSZ | 49,97 | 142 | gonokoková infekce (A54) | 3 |
| 100 | ZPOD | 138,97 | 143 | virová encefalitida přen. klíšťaty (A84) | 5 |
| 101 | jiní odborní pracovníci (JOP) a dentisté | 5,00 | 144 | infekční mononukleóza (B27) | 13 |
| 102 | pedagogičtí pracovníci | 2,00 | 145 | bakteriální meningitida (G00) | - |
| 103 | technicko-hospodářští pracovníci (THP) | 106,47 | 146 | Nově hlášené případy zhoub. novotvarů a novotvarů in situ (C00-97, D00-09) (r.2008) | 589 |
| 104 | dělníci a provozní pracovníci | 186,17 | | z toho: | |
| 105 Smluvní pracovníci (PP) ve zdravotnictví | | | 147 | ZN plic - muži (C33-34) | 25 |
| 106 | Pracovníci celkem | 39,68 | 148 | ZN prsu - ženy (C50) | 44 |
| | v tom: | | 149 | ZN kolorekta - muži (C18-21) | 34 |
| 107 | lékaři | 19,19 | 150 | ZN kolorekta - ženy (C18-21) | 33 |
| 108 | zubní lékaři | 0,31 | 151 | Počet živě naroz. dětí s vroz. vadou (r.2009) | 62 |
| 109 | farmaceuti | 0,50 | 152 | Počet dispenzar. onemocnění dětí a dorostu | 6 510 |
| 110 | ostatní odborní pracovníci ve zdravotnictví | 14,98 | 153 | Počet dispenzarizovaných u PL pro dospělé pro: | |
| | v tom: | | 154 | hypertenzní nemoci (I10-15) | 15 334 |
| 111 | ZPBD | 12,76 | 155 | ischemické nemoci srdeční (I20-25) | 5 669 |
| | z toho: | | 156 | cévní nemoci mozku (I60-69) | 2 276 |
| 112 | všeobecné sestry a porodní asistentky | 5,58 | 157 | Počet léčených diabetiků k 31.12. | 3 852 |
| 113 | ZPSZ | 0,57 | | | |
| 114 | ZPOD | 1,00 | | | |
| 115 | jiní odborní pracovníci (JOP) a dentisté | 0,65 | | | |
| 116 | pedagogičtí pracovníci | - | | | |
| 117 | technicko-hospodářští pracovníci (THP) | 0,35 | | | |
| 118 | dělníci a provozní pracovníci | 4,35 | | | |

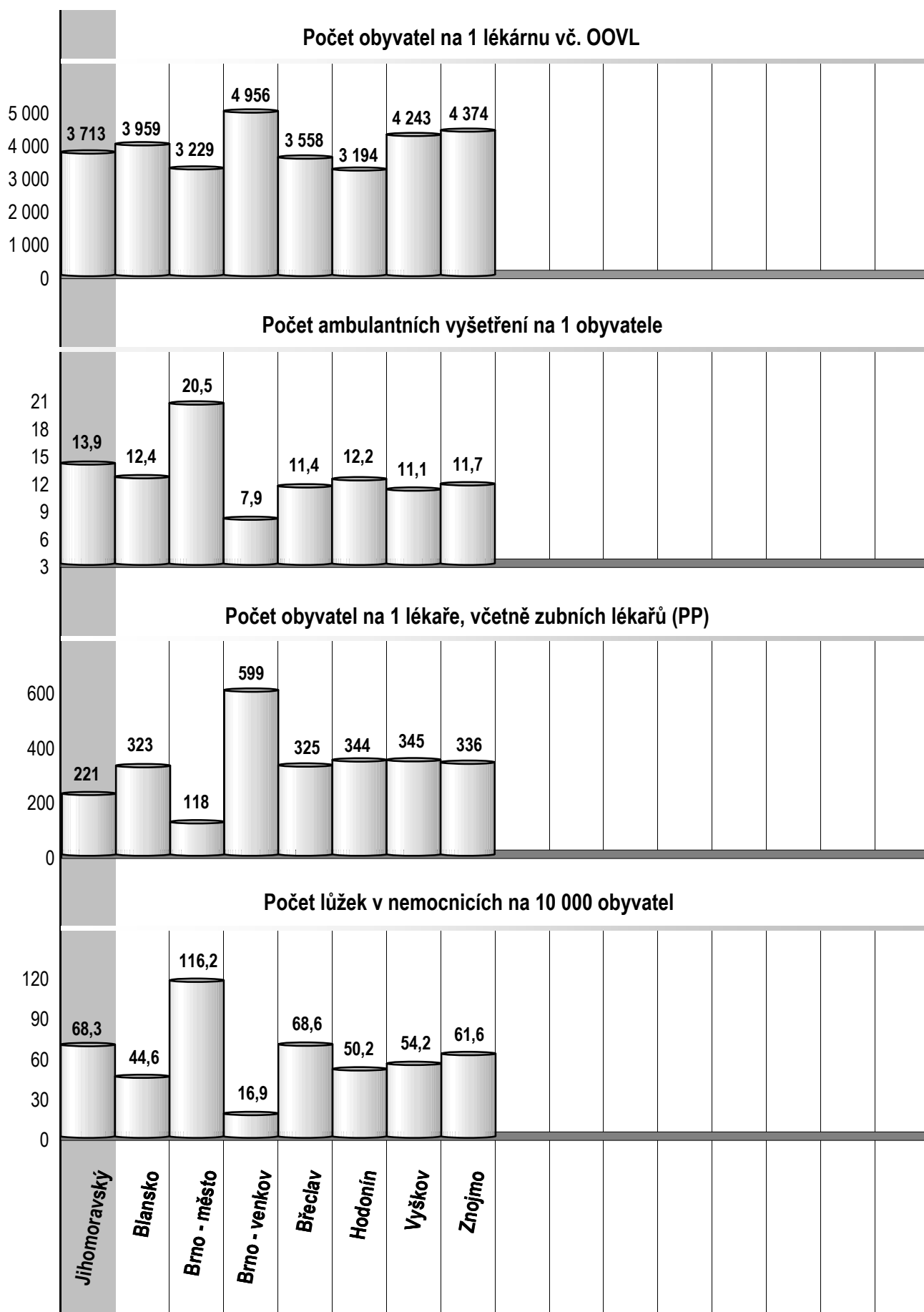
Zdravotnictví okresu Znojmo

| 1 Demografie | | 35 Počty zdravotnických zařízení - pokračování | | |
|---|---|--|--|---------|
| 2 | Počet obyvatel k 1.7. | 113 678 | 41 Léčebny tuberkulózy a respiračních nemocí | - |
| 3 | └ z toho: ženy | 57 696 | 42 Psychiatrické léčebny | - |
| 4 | Počet obyvatel k 31.12. | 113 720 | 43 Lázeňské léčebny | - |
| | z toho: | | 44 Ostatní lůžková zařízení | - |
| 5 | └ ženy celkem | 57 691 | 45 Samostatná ambulantní zařízení | 205 |
| 6 | └└ z toho: ženy 15-49 let | 27 667 | 46 Kojenecké ústavy a dětské domovy | - |
| 7 | └ děti (0-14 let) | 16 633 | 47 Dětská centra a stacionáře | 1 |
| 8 | └ dorost (15-19 let) | 7 089 | 48 Stacionáře pro dospělé | - |
| 9 | Index stáří | 98,6 | 49 Zvláštní zdravotnická zařízení - ostatní | 5 |
| 10 | Mrtvě narození | 4 | 50 Lékárny (vč. OOVL) | 26 |
| 11 | Živě narození | 1 165 | 51 Výdejny zdravotnických prostředků | - |
| 12 | na 1000 obyvatel | 10,2 | 52 Orgány ochrany veřejného zdraví | - |
| 13 | Zemřelí do 28 dnů | 3 | z toho: | |
| 14 | na 1 000 živě narozených | 2,6 | 53 └ zdravotní ústav | - |
| 15 | Zemřelí do 1 roku | 6 | 54 └ krajská hygienická stanice | - |
| 16 | na 1 000 živě narozených | 5,2 | 55 Ostatní zdravotnická zařízení | - |
| 17 | Zemřelí celkem | 1 210 | 56 Lékárenská péče celkem | |
| 18 | na 1 000 obyvatel | 10,6 | 57 Počet obyvatel na 1 lékárně (vč. OOVL) | 4 374 |
| | z toho: | | 58 Farmaceuti (přepočtený počet) | 58,05 |
| 19 | └ novotvary | 320 | 59 Farmaceutičtí asistenti (přepočtený počet) | 52,86 |
| 20 | └ nemoci oběhové | 586 | 60 Počet expedovaných receptů a poukazů | 752 905 |
| 21 | └ poranění a otravy | 56 | 61 Tržby za léčiva a zdrav.prostředky na 1 ob. | 4 877 |
| 22 | └ z toho: sebevraždy | 10 | 62 Lůžka | |
| 23 | Standardizovaná úmrtnost celkem | 763,8 | 63 Lůžka celkem | 700 |
| | z toho: | | v tom: | |
| 24 | └ muži | 1 029,4 | 64 └ nemocnice celkem | 700 |
| 25 | └ ženy | 572,9 | 65 └ na 10 tis. obyv. k 31.12. | 61,6 |
| 26 | Potraty celkem | 471 | 66 └ nem. soukromé (zřiz. fyz. nebo práv. os.) | - |
| 27 | na 1 000 žen fertil. věku (15-49 let) | 17,0 | 67 └ léčebny pro dlouhodobě nemocné | - |
| | z toho: | | 68 └ léčebny tuberkulózy a respirač. nemocí | - |
| 28 | └ umělá přerušení těhotenství (UPT) | 294 | 69 └ psychiatrické léčebny | - |
| 29 | na 1 000 žen fertilního věku | 10,6 | 70 └ lázeňské léčebny | - |
| 30 | Procento žen užívající antikoncepci | . | 71 └ ostatní lůžková zařízení | - |
| 31 | Sňatky | 462 | 72 Lékaři, vč. zubních lékařů (PP) | |
| 32 | na 1 000 obyvatel | 4,1 | 73 Lůžková péče celkem | 136,66 |
| 33 | Rozvody | 328 | v tom: | |
| 34 | na 1 000 obyvatel | 2,9 | 74 └ nemocnice | 136,66 |
| 35 Počty zdravotnických zařízení | | | 75 └ léčebny pro dlouhodobě nemocné | - |
| 36 | Nemocnice celkem | 1 | 76 └ léčebny tuberkulózy a respirač. nemocí | - |
| | z toho: | | 77 └ psychiatrické léčebny | - |
| 37 | └ nemocnice následné péče | - | 78 └ lázeňské léčebny | - |
| 38 | └ nem. soukromé (zřiz. fyz. nebo práv. os.) | - | 79 └ ostatní lůžková zařízení | - |
| 39 | └ z toho: následné péče | - | | |
| 40 | Léčebny pro dlouhodobě nemocné | - | | |

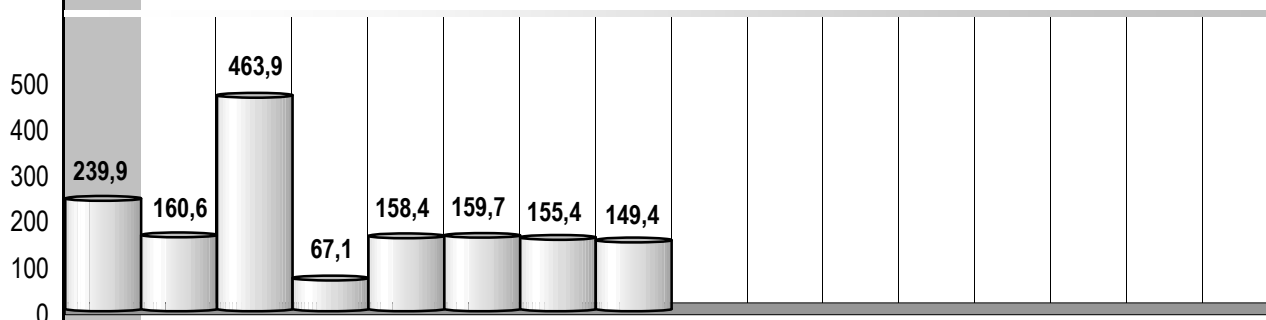
Zdravotnictví okresu Znojmo

| | | | | | |
|---|---|----------|---|---|-----------|
| 72 Lékaři, vč. zubních lékařů (PP) - pokračování | | | 119 Prům. měs. plat v Kč (dle platných předpisů o platu) | | |
| 80 | Ambulantní péče (vč. SVLS) celkem | 245,10 | 120 | Celkem | 23 256 |
| | v tom: | | | z toho: | |
| 81 | ambulantní části nemocnic | 55,29 | 121 | lékaři a zubní lékaři | 38 525 |
| 82 | ambulantní části ost. lůžkových zařízení | - | 122 | všeobecné sestry a porodní asistentky | 23 706 |
| 83 | samostatná ambulantní zařízení celkem | 189,81 | 123 | ost.zdrav.prac. nelékaři s odb.způsobností | 21 350 |
| | z toho: | | 124 Prům. měs. mzda v Kč (dle platných předpisů o mzdě) | | |
| 84 | praktičtí lékaři pro dospělé | 46,94 | 125 | Celkem | 13 835 |
| 85 | praktičtí lékaři pro děti a dorost | 21,25 | | z toho: | |
| 86 | praktičtí zubní lékaři | 61,80 | 126 | lékaři a zubní lékaři | 17 463 |
| 87 | praktičtí ženští lékaři | 8,85 | 127 | všeobecné sestry a porodní asistentky | 13 105 |
| 88 | lékaři specialisté (vyjma SVLS) | 37,40 | 128 | ost.zdrav.prac. nelékaři s odb.způsobností | 16 036 |
| 89 | Společ. vyšetřovací a léčebné složky (SVLS) | 26,96 | 129 Počet ambulantních ošetření (bez SVLS, ZZS a AR) | | |
| 90 | Ostatní zdravotnická zařízení | 2,80 | 130 | Ošetření (vyšetření) v ambulantní péči | 1 326 449 |
| 91 Evidenční počet zaměstnanců a zaměstnavatelé (PP) | | | 131 | na 1 obyvatele | 11,7 |
| 92 | Pracovníci celkem | 1 699,33 | 132 Zdravotní stav | | |
| | v tom: | | 133 | Hospitalizovaní v nem. na 100 000 obyv. | 22 401 |
| 93 | lékaři | 277,64 | 134 | Pracovní neschopnost | |
| 94 | zubní lékaři | 61,00 | 135 | poč. hlášených případů na 100 nem. poj. | 27,9 |
| 95 | farmaceuti | 58,05 | 136 | průměrné % pracovní neschopnosti | 3,360 |
| 96 | ostatní odborní pracovníci ve zdravotnictví | 1 069,77 | 137 | Nově hlášená vybraná onemocnění | |
| | v tom: | | 138 | jiné infekce způsob. salmonelami (A02) | 185 |
| 97 | ZPBD | 838,39 | 139 | TBC celkem (A15-19) | 4 |
| | z toho: | | 140 | z toho: dýchacího ústrojí (A15-16) | 2 |
| 98 | všeobecné sestry a porodní asistentky | 684,52 | 141 | syfilis (A50-53) | 8 |
| 99 | ZPSZ | 44,45 | 142 | gonokoková infekce (A54) | 4 |
| 100 | ZPOD | 181,93 | 143 | virová encefalitida přen. klíšťaty (A84) | 4 |
| 101 | jiní odborní pracovníci (JOP) a dentisté | 5,00 | 144 | infekční mononukleóza (B27) | 81 |
| 102 | pedagogičtí pracovníci | 1,00 | 145 | bakteriální meningitida (G00) | 2 |
| 103 | technicko-hospodářští pracovníci (THP) | 74,00 | 146 | Nově hlášené případy zhoub. novotvarů a novotvarů in situ (C00-97, D00-09) (r.2008) | 828 |
| 104 | dělníci a provozní pracovníci | 157,87 | | z toho: | |
| 105 Smluvní pracovníci (PP) ve zdravotnictví | | | 147 | ZN plic - muži (C33-34) | 38 |
| 106 | Pracovníci celkem | 59,45 | 148 | ZN prsu - ženy (C50) | 76 |
| | v tom: | | 149 | ZN kolorekta - muži (C18-21) | 56 |
| 107 | lékaři | 44,92 | 150 | ZN kolorekta - ženy (C18-21) | 25 |
| 108 | zubní lékaři | 1,00 | 151 | Počet živě naroz. dětí s vroz. vadou (r.2009) | 59 |
| 109 | farmaceuti | - | 152 | Počet dispenzar. onemocnění dětí a dorostu | 9 097 |
| 110 | ostatní odborní pracovníci ve zdravotnictví | 13,03 | 153 | Počet dispenzarizovaných u PL pro dospělé pro: | |
| | v tom: | | 154 | hypertenzní nemoci (I10-15) | 20 786 |
| 111 | ZPBD | 13,03 | 155 | ischemické nemoci srdeční (I20-25) | 8 432 |
| | z toho: | | 156 | cévní nemoci mozku (I60-69) | 2 206 |
| 112 | všeobecné sestry a porodní asistentky | 6,79 | 157 | Počet léčených diabetiků k 31.12. | 8 617 |
| 113 | ZPSZ | - | | | |
| 114 | ZPOD | - | | | |
| 115 | jiní odborní pracovníci (JOP) a dentisté | - | | | |
| 116 | pedagogičtí pracovníci | - | | | |
| 117 | technicko-hospodářští pracovníci (THP) | 0,25 | | | |
| 118 | dělníci a provozní pracovníci | 0,25 | | | |

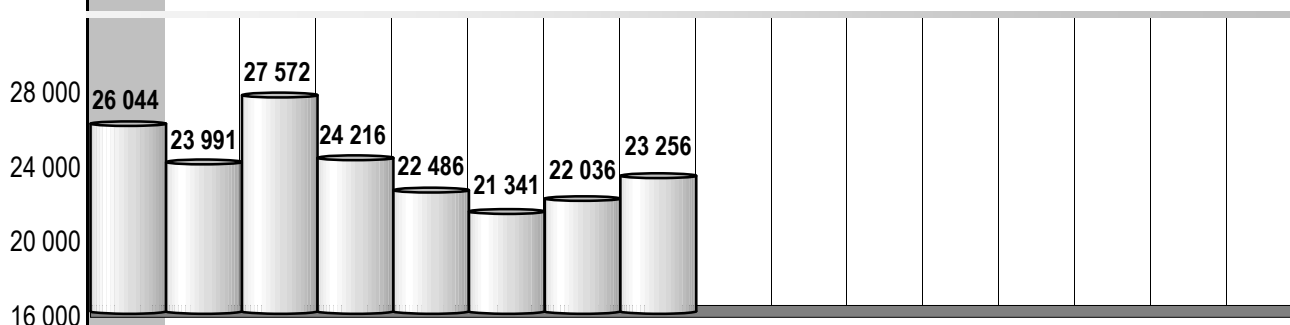




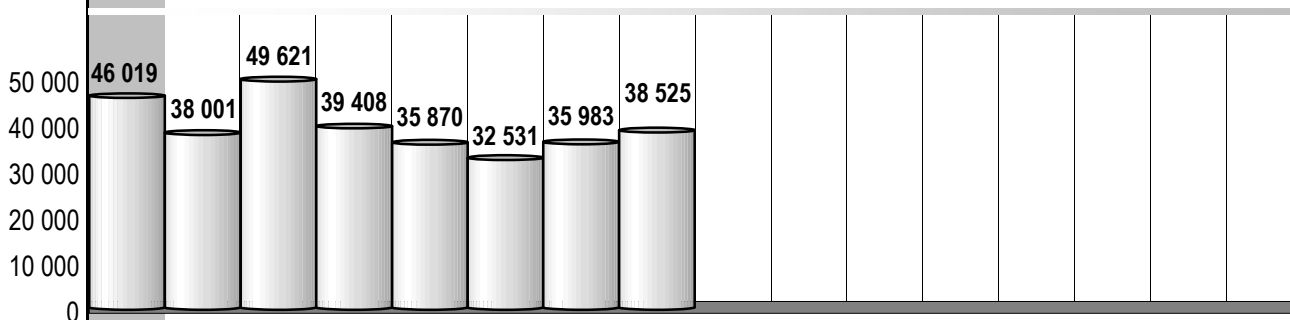
Evidenční počet zaměstnanců a zaměstnavatelé (PP) ve zdravotnictví na 10 000 obyvatel



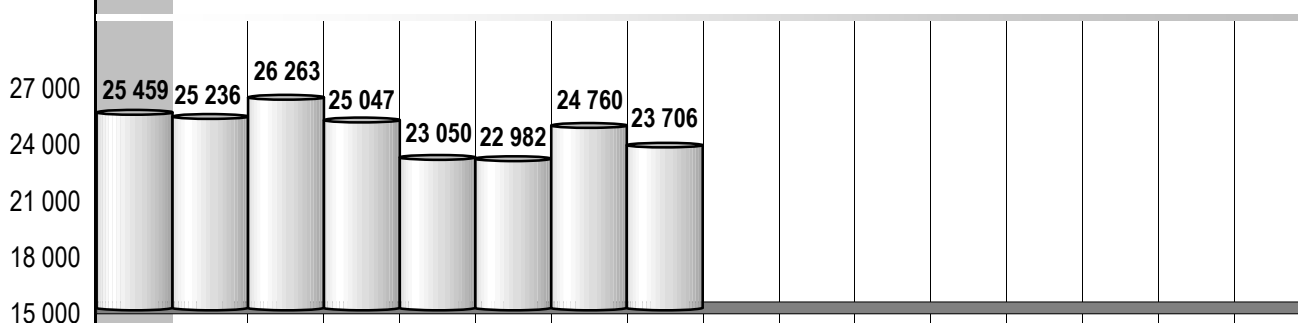
Průměrný měsíční plat celkem v Kč (podle platných předpisů o platu)



Průměrný měsíční plat lékařů a zubních lékařů v Kč (podle platných předpisů o platu)



Průměrný měsíční plat všeob. sester a porod. asist. v Kč (podle platných předpisů o platu)



Jihomoravský

Blansko

Brno - město

Brno - venkov

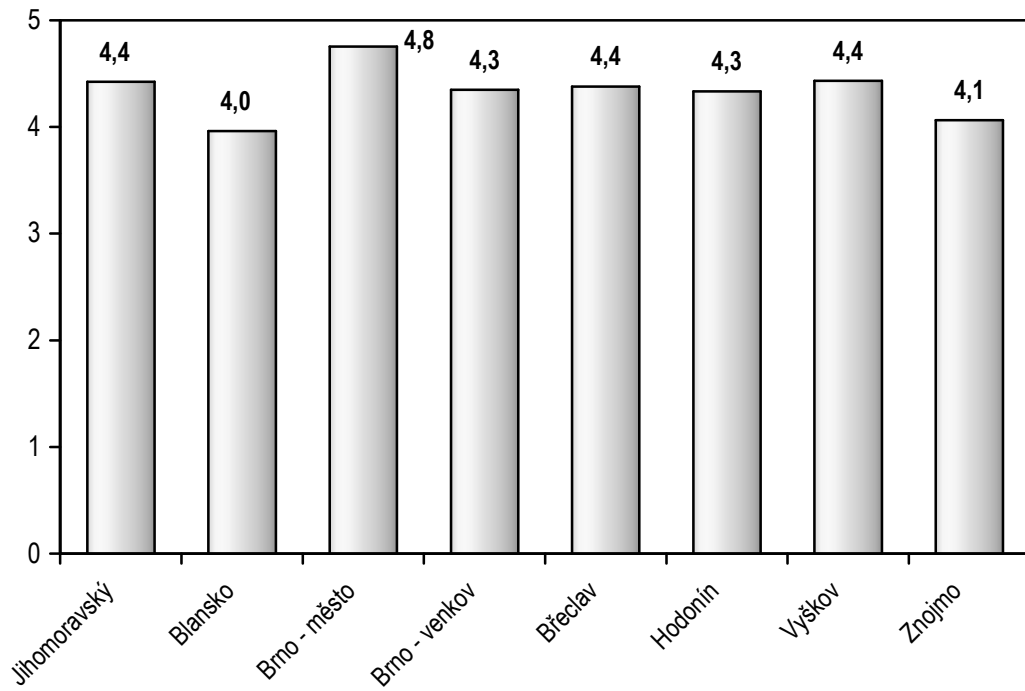
Břeclav

Hodonín

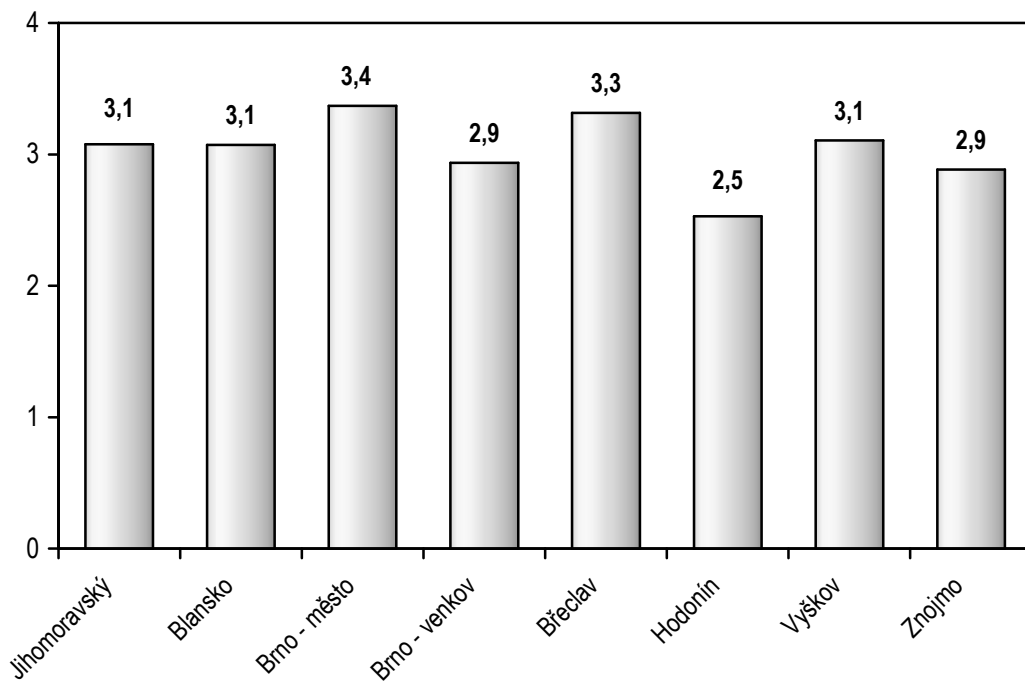
Vyškov

Znojmo

Sňatky na 1 000 obyvatel



Rozvody na 1 000 obyvatel





Jihomoravský kraj

Jihomoravský kraj

Zdravotnictví Jihomoravského kraje 2010



1 Blansko | 2 Brno - město | 3 Brno - venkov | 4 Břeclav | 5 Hodonín
6 Vyškov | 7 Znojmo