

Zdravotnictví
Jihomoravského kraje 2011

Vydal Ústav zdravotnických informací a statistiky České republiky

Zdravotnictví kraje

Publikace je určena pro rychlou orientaci uživatele o základních charakteristikách zdravotnictví za kraj a jeho jednotlivé okresy. Úvod doplňuje přehled nemocnic a odborných léčebných ústavů rozšířený o základní ukazatele jejich činnosti. Data obsahují informace o obyvatelstvu a jeho pohybu, o síti zdravotnických zařízení a jejich činnosti, dále uvádí informace o pracovnících a mzdách, o personálním vybavení lékaři podle druhu zařízení a o zdravotním stavu obyvatelstva. Publikaci doplňují srovnávací grafy vybraných ukazatelů.

Health Care in Statistical Data Region

The publication facilitates fast information on the basic characteristics of health care in the region and its districts. Introduction is supplemented by a survey of hospitals and specialized therapeutic institutes with basic indicators of their activity. Data concern population and its movement, the network of health establishments and their activities, health personnel and wages, numbers of physicians by types of establishments and the state of health of the population. The publication is supplemented by charts of selected indicators.

© ÚZIS ČR, 2012

ISBN: 978-80-7280-997-4

Obsah

Úvod	5
Definice a vysvětlivky	7
Zkratky, značky v tabulkách	11
Přehled základních ukazatelů o činnosti nemocnic a odborných léčebných ústavů	12

Tabulková část

Zdravotnictví Jihomoravského kraje	20
Zdravotnictví okresu Blansko	22
Zdravotnictví okresu Brno-město	24
Zdravotnictví okresu Brno-venkov	26
Zdravotnictví okresu Břeclav	28
Zdravotnictví okresu Hodonín	30
Zdravotnictví okresu Vyškov	32
Zdravotnictví okresu Znojmo	34

Grafická část

Živě narození na 1 000 obyvatel	36
Zemřelí do 1 roku na 1 000 živě narozených	36
Úmrtnost na 1 000 obyvatel	36
Potraty na 1 000 žen fertilního věku	36
Počet obyvatel na 1 lékárnu vč. OOVL	37
Počet ambulantních ošetření-vyšetření na 1 obyvatele	37
Počet obyvatel na 1 lékaře, včetně zubních lékařů (přepočtený počet)	37
Počet lůžek v nemocnicích na 10 000 obyvatel	37
Evidenční počet zaměstnanců a zaměstnavatelé ve zdravotnictví na 10 000 obyvatel (přepočtený počet)	38
Průměrný měsíční plat celkem v Kč (podle platných předpisů o platu).....	38
Průměrný měsíční plat lékařů a zubních lékařů v Kč (podle platných předpisů o platu).....	38
Průměrný měsíční plat všeobecných sester a porodních asistentek v Kč (podle platných předpisů o platu).....	38
Sňatky na 1 000 obyvatel	39
Rozvody na 1 000 obyvatel	39

Úvod

Publikace Zdravotnictví Jihomoravského kraje je stručným přehledem základních údajů o zdravotnictví v okresech Jihomoravského kraje v roce 2011. Úvodní část popisuje demografickou situaci, uvádí počet obyvatel, počet narozených a zemřelých, sebevražd, potratů, sňatků a rozvodů a základní demografické ukazatele jako je novorozenecká a kojenecká úmrtnost. Další část poskytuje informace o struktuře sítě zdravotnických zařízení na území kraje. Eviduje jejich kapacitu a činnost. Publikace dále sleduje počet lůžek a lékařů podle druhu zařízení, evidenční počet zaměstnanců a zaměstnavatelů a smluvní pracovníky. Lékaři a zubní lékaři (PP) podle druhu zařízení jsou od roku 2007 uváděni včetně smluvních pracovníků. Tuto část ukazatelů uzavírá přehled průměrné mzdy lékařů, zubních lékařů a vybraných kategorií zdravotnických pracovníků nelékařů a počet ošetření v ambulantní péči. Závěr je věnován zdravotnímu stavu obyvatelstva. Informuje o hospitalizovaných v nemocnicích, popisuje základní ukazatele pracovní neschopnosti, uvádí počet povinně hlášených infekčních onemocnění, vrozených vad, zhoubných novotvarů, dispenzarizovaných onemocnění dětí a dorostu a počet léčených diabetiků.

Každý okres je zpracován samostatně, sumární data o kapacitě a činnosti zdravotnických zařízení v okrese jsou doplněna v úvodní části informacemi o jednotlivých nemocnicích a odborných léčebných ústavech, jejichž činnost je charakterizována výčtem lůžkových oddělení, které se podrobněji člení na akutní péči, následnou péči a péči celkem, a dalšími ukazateli lůžkové péče, jako je počet lůžek, počet hospitalizovaných, průměrný počet obsazených lůžek, využití lůžek ve dnech, průměrná ošetřovací doba a náklady na jeden ošetřovací den. V přehledu základních ukazatelů o činnosti nemocnic a odborných léčebných ústavů jsou promítnuty změny týkající se názvu, profilu péče zdravotnického zařízení, ukončených a nově zavedených oddělení a pracovišť zkvalitňujících lékařskou péči.

Publikované údaje o kapacitě a činnosti zdravotnických zařízení se týkají zdravotnictví celkem. Zdrojem dat je Národní zdravotnický informační systém, Český statistický úřad, Česká správa sociálního zabezpečení a orgány ochrany veřejného zdraví.

Děkujeme touto cestou ředitelům zdravotnických zařízení za souhlas k publikování údajů v souladu se zákonem č. 89/1995 Sb., o státní statistické službě, ve znění pozdějších předpisů.

Údaje zdravotnických zařízení, která nedala k publikování souhlas, jsou zahrnuty do krajského a okresního sumáře, údaj za okres je publikován pouze tehdy, pokud nelze určit nebo zjistit, kterého zařízení se tento údaj týká.

Pokud není uvedeno jinak, publikované údaje se týkají roku 2011 a jsou napočteny na obyvatelstvo k 1. 7. 2011. Údaje týkající se zdravotnických zařízení a pracovníků jsou se stavem k 31. 12. 2011 a jsou napočteny na obyvatelstvo k 31. 12. 2011. Zhoubné novotvary a novotvary in situ jsou k dispozici z roku 2009, vrožené vady jsou za narozené v roce 2010 hlášené do dovršení 1 roku věku dítěte, tedy v letech 2010 a 2011.

Publikace Zdravotnictví Jihomoravského kraje zpracované za předchozí roky a stejné publikace za ostatní kraje ČR jsou dostupné na internetových stránkách ústavu.

Zpracoval ÚZIS ČR
Regionální pracoviště Brno
Vinařská 6, 603 00 Brno
telefon: 543 559 454
e-mail: pazourkova@uzis.cz
<http://www.uzis.cz>

Definice pojmů

Index stáří: - počet osob ve věku 65 let a více na 100 osob ve věku 0–14 let (k 31. 12.)

Úmrtnost:

specifická - úmrtnost v dané věkové skupině

standardizovaná - úmrtnost teoretické evropské populace („evropského standardu“) vypočtená z jednotlivých specifických úmrtností konkrétní populace

kojenecká - počet zemřelých do 1 roku věku na 1 000 živě narozených

novorozenecká - počet zemřelých do 28 dnů věku na 1 000 živě narozených.

Průměrné procento pracovní neschopnosti - podíl kalendářních dnů pracovní neschopnosti na celkovém kalendářním fondu ve sledovaném období.

Ošetření-vyšetření - za jedno ošetření (vyšetření) se považuje soubor všech výkonů provedených při ošetřování jedné fyzické osoby na témže oddělení (pracovišti) nebo v bytě.

Využití lůžek ve dnech (maximální lůžkové kapacity)

= ošetřovací dny / průměrný počet lůžek.

Ukazatel uvádí průměrný počet dnů v roce, kdy je lůžko obsazeno pacientem.

Průměrný denní stav obsazených lůžek na 1 lékaře (sestru)

= počet ošetřovacích dnů / (počet dnů ve sledovaném období x průměrný přepočtený počet lékařů resp. sester).

Náklady na ošetřovací den - jde o poměrný údaj, který využívá data z ročního statistického výkazu o ekonomice zdravotnického zařízení a je vypočítán podle následujícího vzorce:

$$L \cdot \{1 + (D + J + N) / (L + A)\} / T$$

Náklady na ošetřovací den za jednotlivá začleněná zařízení jsou k dispozici od roku 2006, kdy se začaly sledovat údaje na výkaze E (MZ) 6 o ekonomice zdravotnického zařízení.

L = náklady na lůžkovou zdravotní péči

D = náklady na zdravotní dopravu

J = náklady na jinou zdravotní péči

N = náklady na výkony nezdravotní

A = náklady na ambulantní péči

T = počet ošetřovacích dnů

Tato metoda není zcela exaktní z hlediska ekonomů, ale poskytuje orientační hodnotu nákladů na ošetřovací den.

Pro výpočet nákladů na ošetřovací den v nemocnici v kraji celkem byly zahrnuty všechny nemocnice bez ohledu na souhlas k publikování.

Vysvětlivky

Procento žen užívajících antikoncepci k 31. 12. (řádek 30) je uvedeno pouze za kraj, v okrese tento údaj ztrácí vypovídací hodnotu, proto není uveden

= počet žen užívajících antikoncepci hormonální i nitroděložní ve vztahu k počtu žen ve fertilním věku

Tržby za léčiva a zdravotnické prostředky na 1 obyvatele (řádek 61) se uvádějí v tisících Kč.

= za recepty a poukazy vč. doplatků, volný prodej

Ošetření (vyšetření) v ambulantní péči (bez SVLS, ZZS a AR),
Ošetření (vyšetření) v ambulantní péči (bez SVLS, ZZS a AR) na 1 obyvatele (řádek 130, 131)

= včetně vyšetření LSPP

TBC celkem, z toho TBC dýchacího ústrojí (řádek 139, 140)

= TBC nově zjištěná + recidivy, bakteriologicky ověřená i neověřená; údaj za kraj včetně cizinců s krátkodobým pobytem a bezdomovců

Syfilis, Gonokoková infekce (řádek 141, 142)

= údaj bez cizinců s krátkodobým pobytem a bezdomovců

Nově hlášené případy zhoubných novotvarů a novotvarů in situ (řádky 146–150)

**= definitivní údaje za rok 2009;
údaj za kraj včetně bezdomovců**

Počet živě narozených dětí s vrozenou vadou (řádek 151)

**= živě narození s vrozenou vadou zjištěnou do 1 roku života - zpracovány údaje o vrozených vadách u dětí narozených v daném kalendářním roce, tj. v roce 2010, které byly zjištěny do 1 roku jejich věku.
Ke zveřejnění údajů tedy dochází s ročním zpožděním, aby bylo možné zahrnout všechny děti, i ty narozené koncem roku, u kterých se vrozená vada zjistí až těsně před prvními narozeninami (včetně živě narozených s vrozenou vadou, za které nebylo odevzdáno Hlášení vrozené vady, ale vada byla uvedena ve Zprávě o novorozenci).**

Přepočtený počet pracovníků - součet úvazků jednotlivých pracovníků zdravotnických zařízení, přepočtený podle délky plné týdenní pracovní doby, stanovené pro dané zařízení či pracoviště. Obvyklá délka pracovní doby je 40 hodin týdně, dále to může být 39,5 hodin (pracoviště TRN), nebo 38,75 hodin (2směnný provoz), 37,5 hodin (3směnný nebo nepřetržitý provoz), 33,5 hodin (zdravotní důvody) a nebo 30 hodin (mladiství).

Počet pracovníků ve zdravotnictví zahrnuje:

- zaměstnance v evidenčním počtu
- zaměstnavatele
- smluvní pracovníky.

Evidenční počet zaměstnanců - počet zaměstnanců všech kategorií daného zařízení či pracoviště, kteří jsou k němu v pracovním, služebním či členském poměru (mají pracovní

smlouvu na dobu určitou či neurčitou). Do evidenčního počtu se nezapočítávají např. ženy na mateřské dovolené, osoby na rodičovské dovolené.

Zaměstnavatelé - do počtu zaměstnavatelů jsou zahrnuti ti pracovníci, kteří pracují v daném zdravotnickém zařízení a pracují jako:

- fyzické osoby, nezapsané v obchodním ani živnostenském rejstříku, podnikající na základě zvláštních předpisů (zákon č. 455/1991 Sb.) a zaměstnávají v rámci svého podnikání jiné osoby,
- fyzické osoby, nezapsané v obchodním ani živnostenském rejstříku, podnikající na základě zvláštních předpisů (zákon č. 455/1991 Sb.), kteří nezaměstnávají v rámci svého podnikání jiné osoby a pracují na vlastní účet.

Nepatří sem podnikatelé, kteří pouze vlastní zdravotnické zařízení, ale nepracují v něm.

Smluvní pracovníci - jsou pracovníci, kteří pracují v daném zdravotnickém zařízení a nepatří do evidenčního počtu zaměstnanců, tzn., že pracují např.:

- na dohody o pracích konaných mimo pracovní poměr,
- dočasně přidělení k výkonu práce do jiné organizace (např. stáže),
- na smlouvu dle občanského nebo obchodního zákoníku,
- jako spolupracující rodinný příslušník.

Stejná struktura platí pro lékaře, vč. zubních lékařů (PP) - řádky 72–90.

Kategorie odborných pracovníků ve zdravotnictví jsou určeny:

- zákonem č. 95/2004 Sb., o podmínkách získávání a uznávání odborné způsobilosti a specializované způsobilosti k výkonu zdravotnického povolání lékaře, zubního lékaře a farmaceuta,
- zákonem č. 96/2004 Sb., o podmínkách získávání a uznávání způsobilosti k výkonu nelékařských zdravotnických povolání a k výkonu činností souvisejících s poskytováním zdravotní péče a o změně některých souvisejících zákonů (zákon o nelékařských zdravotnických povoláních).

Kategorie odborných pracovníků ve zdravotnictví a jejich činnosti podle zákona č. 96/2004 Sb.:

- zdravotničtí pracovníci nelékaři s odbornou způsobilostí (ZPBD) - § 5 až § 21a, v publikaci je kategorie ZPBD rozdělena na:
 - všeobecné sestry, porodní asistentky (§ 5 a § 6),
 - ostatní zdravotničtí pracovníci nelékaři s odbornou způsobilostí (§ 7 až § 21a),
- zdravotničtí pracovníci nelékaři s odbornou a specializovanou způsobilostí (ZPSZ) - § 22 až § 28,
- zdravotničtí pracovníci nelékaři pod odborným dohledem nebo přímým vedením (ZPOD) - § 29 až § 42,
- jiní odborní pracovníci nelékaři s odbornou způsobilostí (JOP) - § 43.

Odměňování ve zdravotnictví:

- Podle **platných předpisů o platu**, ve znění pozdějších předpisů jsou odměňováni zaměstnanci ve zdravotnických organizacích přímo řízených MZ a v organizacích řízených územními orgány, tj. kraji, městy a obcemi. Jedná se o příspěvkové organizace a organizační složky státu.
- Podle **platných předpisů o mzdě**, ve znění pozdějších předpisů jsou odměňováni zaměstnanci v privátních zdravotnických zařízeních, tj. ve zdravotnických zařízeních zřízených fyzickou osobou, církví, jinou právnickou osobou, a zaměstnanci všech lázeňských organizací.

Při výpočtu průměrné mzdy se vychází ze souboru zařízení, který tvoří všechna lůžková zařízení včetně lázní a 5% výběr ambulantních zdravotnických zařízení.

Zkratky

AR	anesteziologicko-resuscitační (oddělení)
DIOP	dlouhodobá intenzivní ošetrovatelská péče
DIP	dlouhodobá intenzivní péče
JIP	jednotka intenzivní péče
LDN	léčebna pro dlouhodobě nemocné
LSPP	lékařská služba první pomoci
OOVL	odloučená oddělení výdeje léčiv
PL	praktický lékař
PP	přepočtený počet
SVLS	společné vyšetřovací a léčebné složky
TBC	tuberkulóza
TRN	TBC + respirační nemoci
UPT	umělé přerušování těhotenství
ZZS	zdravotnická záchranná služba

Značky v tabulkách

Ležatá čárka (-)	v tabulce na místě čísla značí, že se jev nevyskytoval.
Nula (0; 0,0; 0,00)	znamená, že se jev vyskytl, ale hodnota vypočteného ukazatele je menší než polovina jednotky použité v tabulce.
Tečka (.)	na místě čísla značí, že údaj není k dispozici nebo je nespolehlivý.
Ležatý křížek (x)	značí, že zápis není možný z logických důvodů.
Stříška (^)	ke zveřejnění údajů nebyl dán souhlas.

Zdravotnická zařízení - Jihomoravský kraj

Jihomoravský kraj

Nemocnice Jihomoravského kraje

Počet		Prům. obsazená lůžka na 1 úvazek		Využití lůžek ve dnech	Průměrná ošetřovací doba	Náklady na 1 ošetřovací den
lůžek k 31.12.	hospitalizovaných	lékaře/den	sestry u lůžka/den			
akutní péče						
6 661	252 664	3,3	1,1	257,3	7,0	.
následná péče						
815	6 229	18,9	3,0	324,5	44,7	.
péče celkem ¹⁾						
7 476	257 410	3,7	1,2	264,8	7,9	5 326

interna (1253, z toho JIP 150), geriatric (59), infekční (272, z toho JIP 17), TRN (178, z toho JIP 7, klinická onkologie 21), neurologie (335, z toho JIP 33), psychiatrie (199, z toho JIP 5), pediatrie (383, z toho JIP 65, novorozenecké 73), gynekologie (530, z toho JIP 11, porodnice 243), novorozenecké (142, z toho JIP 45), chirurgie (1024, z toho JIP 114, urologie 20), neurochirurgie (90, z toho JIP 26), plastická chirurgie (75, z toho JIP 5), kardiologie (93, z toho JIP 34), traumatologie (260, z toho JIP 40), AR (137, z toho JIP 8), ortopedie (327, z toho JIP 22), urologie (167, z toho JIP 11), ORL (169, z toho JIP 11), oftalmologie (94), stomatologie (28), dermatovenerologie (89), klinická onkologie (158), radiační onkologie (53), dětská chirurgie (89, z toho JIP 13), rehabilitační (259), nukleární medicína (13), dětská onkologie (32, z toho JIP 8, chirurgie 6), léčba popálenin (56, z toho JIP 10), dětské oční (28), dětská ORL (33), intenzivní péče (6), dětská neurologie (30), ošetřovatelská péče (815, z toho rehabilitace 86)

OLÚ - Jihomoravského kraje

Počet		Prům. obsazená lůžka na 1 úvazek		Využití lůžek ve dnech	Průměrná ošetřovací doba	Náklady na 1 ošetřovací den
lůžek k 31.12.	hospitalizovaných	lékaře/den	sestry u lůžka/den			
1 381	8 943	16,5	2,7	334,3	51,9	1 477

TRN (80), neurologie (47), psychiatrie (766), plastická chirurgie (13), rehabilitační (30), paliativní péče (72), ošetřovatelská péče (363), AT - návykové nemoci (10)

Blansko

Nemocnice Boskovice, s.r.o.

Počet		Prům. obsazená lůžka na 1 úvazek		Využití lůžek ve dnech	Průměrná ošetřovací doba	Náklady na 1 ošetřovací den
lůžek k 31.12.	hospitalizovaných	lékaře/den	sestry u lůžka/den			
péče celkem ¹⁾						
264	10 692	2,7	1,1	255,7	6,3	^

interna (72, z toho JIP 6), pediatrie (41, z toho JIP 4, novorozenecké 14), gynekologie (41, z toho porodnice 16), chirurgie (78, z toho JIP 12), AR (5), ortopedie (27)

Zdravotnická zařízení - Jihomoravský kraj**Nemocnice Blansko**

Počet		Prům. obsazená lůžka na 1 úvazek		Využití lůžek ve dnech	Průměrná ošetřovací doba	Náklady na 1 ošetřovací den
lůžek k 31.12.	hospitalizovaných	lékaře/den	sestry u lůžka/den			
akutní péče						
165	5 181	4,3	1,7	307,1	10,6	.
následná péče						
30	406	15,4	3,1	337,6	24,9	.
péče celkem ¹⁾						
195	5 404	4,9	1,8	311,5	12,0	3 484

interna (67, z toho JIP 7), TRN (20), neurologie (35, z toho JIP 5), rehabilitační (30), nukleární medicína (13), ošetrovatelská péče (30)

OLÚ - Nemocnice Milosrdných bratří Letovice, p.o.

Počet		Prům. obsazená lůžka na 1 úvazek		Využití lůžek ve dnech	Průměrná ošetřovací doba	Náklady na 1 ošetřovací den
lůžek k 31.12.	hospitalizovaných	lékaře/den	sestry u lůžka/den			
120	713	16,4	2,9	334,2	56,3	1 363

ošetřovatelská péče (120)

OLÚ - Dětská léčebna Křetín, p.o.

Počet		Prům. obsazená lůžka na 1 úvazek		Využití lůžek ve dnech	Průměrná ošetřovací doba	Náklady na 1 ošetřovací den
lůžek k 31.12.	hospitalizovaných	lékaře/den	sestry u lůžka/den			
40	537	23,0	3,7	312,3	25,0	1 609

TRN (40)

OLÚ - Dětská léčebna se speleoterapií, p.o., Ostrov u Macochy

Počet		Prům. obsazená lůžka na 1 úvazek		Využití lůžek ve dnech	Průměrná ošetřovací doba	Náklady na 1 ošetřovací den
lůžek k 31.12.	hospitalizovaných	lékaře/den	sestry u lůžka/den			
40	598	13,7	2,6	239,9	17,3	.

TRN (40)

OLÚ - Dětská léčebna pohybových poruch, p.o., Boskovice

Počet		Prům. obsazená lůžka na 1 úvazek		Využití lůžek ve dnech	Průměrná ošetřovací doba	Náklady na 1 ošetřovací den
lůžek k 31.12.	hospitalizovaných	lékaře/den	sestry u lůžka/den			
30	332	12,8	3,2	310,3	28,1	.

rehabilitační (30)

Zdravotnická zařízení - Jihomoravský kraj

Brno - město

Fakultní nemocnice U sv. Anny, Brno

Počet		Prům. obsazená lůžka na 1 úvazek		Využití lůžek ve dnech	Průměrná ošetřovací doba	Náklady na 1 ošetřovací den
lůžek k 31.12.	hospitalizovaných	lékaře/den	sestry u lůžka/den			
akutní péče						
849	26 587	2,9	1,0	237,0	7,6	.
následná péče						
115	924	15,0	3,2	343,7	42,8	.
péče celkem ¹⁾						
964	27 118	3,4	1,1	249,7	8,9	8 526

interna (212, z toho JIP 36), neurologie (72, z toho JIP 6), chirurgie (164, z toho JIP 27), neurochirurgie (34, z toho JIP 11), plastická chirurgie (75, z toho JIP 5), AR (13), ortopedie (77, z toho JIP 9), urologie (41, z toho JIP 5), ORL (40, z toho JIP 6), oftalmologie (31), dermatovenerologie (40), klinická onkologie (18), rehabilitační (32), ošetřovatelská péče (115)

Fakultní nemocnice Brno

Počet		Prům. obsazená lůžka na 1 úvazek		Využití lůžek ve dnech	Průměrná ošetřovací doba	Náklady na 1 ošetřovací den
lůžek k 31.12.	hospitalizovaných	lékaře/den	sestry u lůžka/den			
akutní péče						
1 994	72 661	3,0	1,0	248,4	6,8	.
následná péče						
-	186	13,7	2,1	226,0	51,4	.
péče celkem ¹⁾						
1 994	72 830	3,0	1,0	248,0	6,9	7 005

interna (214, z toho JIP 34), geriatrie (59), infekční (161, z toho JIP 17), TRN (80, z toho JIP 7, klinická onkologie 21), neurologie (61, z toho JIP 6), psychiatrie (119, z toho JIP 5), pediatrie (109, z toho JIP 30), gynekologie (170, z toho JIP 6, porodnice 102), novorozenecké (120, z toho JIP 45), chirurgie (79, z toho JIP 15), neurochirurgie (56, z toho JIP 15), traumatologie (92, z toho JIP 23), AR (41), ortopedie (105, z toho JIP 13), urologie (59, z toho JIP 6), ORL (36, z toho JIP 5), oftalmologie (29), stomatologie (28), dermatovenerologie (24), klinická onkologie (18), dětská chirurgie (89, z toho JIP 13), rehabilitační (66), dětská onkologie (32, z toho JIP 8, chirurgie 6), léčba popálenin (56, z toho JIP 10), dětské oční (28), dětská ORL (33), dětská neurologie (30), ošetřovatelská péče (ukončeno k 30.6.2011)

Centrum kardiologické a transplantační chirurgie, Brno

Počet		Prům. obsazená lůžka na 1 úvazek		Využití lůžek ve dnech	Průměrná ošetřovací doba	Náklady na 1 ošetřovací den
lůžek k 31.12.	hospitalizovaných	lékaře/den	sestry u lůžka/den			
péče celkem ¹⁾						
93	1 929	1,9	0,4	264,5	12,8	17 815

kardiochirurgie (93, z toho JIP 34)

Masarykův onkologický ústav, Brno

Počet		Prům. obsazená lůžka na 1 úvazek		Využití lůžek ve dnech	Průměrná ošetřovací doba	Náklady na 1 ošetřovací den
lůžek k 31.12.	hospitalizovaných	lékaře/den	sestry u lůžka/den			
péče celkem ¹⁾						
252	9 328	3,1	1,7	290,4	8,0	8 041

gynekologie (24), chirurgie (55), AR (16), urologie (12), klinická onkologie (122), radiační onkologie (23)

Zdravotnická zařízení - Jihomoravský kraj**Úrazová nemocnice v Brně**

Počet		Prům. obsazená lůžka na 1 úvazek		Využití lůžek ve dnech	Průměrná ošetřovací doba	Náklady na 1 ošetřovací den
lůžek k 31.12.	hospitalizovaných	lékaře/den	sestry u lůžka/den			
péče celkem ¹⁾						
182	7 787	3,0	0,8	303,7	7,3	4 978

traumatologie (168, z toho JIP 17), AR (14)

Nemocnice Milosrdných bratří, p.o., Brno

Počet		Prům. obsazená lůžka na 1 úvazek		Využití lůžek ve dnech	Průměrná ošetřovací doba	Náklady na 1 ošetřovací den
lůžek k 31.12.	hospitalizovaných	lékaře/den	sestry u lůžka/den			
péče celkem ¹⁾						
233	11 316	4,8	1,4	302,4	6,6	2 292

interna (96, z toho JIP 6), gynekologie (46, z toho JIP 2, porodnice 22), novorozenecké (22), chirurgie (64, z toho JIP 6), AR (5)

BMI Chirurgie, a.s., Brno

Počet		Prům. obsazená lůžka na 1 úvazek		Využití lůžek ve dnech	Průměrná ošetřovací doba	Náklady na 1 ošetřovací den
lůžek k 31.12.	hospitalizovaných	lékaře/den	sestry u lůžka/den			
péče celkem ¹⁾						
10	603	2,6	0,5	110,5	1,9	.

chirurgie (10)

SurGal Clinic s.r.o., Brno

Počet		Prům. obsazená lůžka na 1 úvazek		Využití lůžek ve dnech	Průměrná ošetřovací doba	Náklady na 1 ošetřovací den
lůžek k 31.12.	hospitalizovaných	lékaře/den	sestry u lůžka/den			
péče celkem ¹⁾						
65	1 951	2,6	0,6	200,4	6,7	8 371

chirurgie (65, z toho JIP 6)

Sanatorium HELIOS, s.r.o., Brno

Počet		Prům. obsazená lůžka na 1 úvazek		Využití lůžek ve dnech	Průměrná ošetřovací doba	Náklady na 1 ošetřovací den
lůžek k 31.12.	hospitalizovaných	lékaře/den	sestry u lůžka/den			
péče celkem ¹⁾						
11	1 496	1,5	1,4	137,7	1,0	.

gynekologie (11)

Zdravotnická zařízení - Jihomoravský kraj**VV a Úp VZD Vazební věznice a ústav pro výkon zabezpečovací detence Brno**

Počet		Prům. obsazená lůžka na 1 úvazek		Využití lůžek ve dnech	Průměrná ošetřovací doba	Náklady na 1 ošetřovací den
lůžek k 31.12.	hospitalizovaných	lékaře/den	sestry u lůžka/den			
akutní péče						
93	800	6,0	1,6	191,6	22,3	.
následná péče						
20	396	31,4	2,2	286,6	14,5	.
péče celkem ¹⁾						
113	1 191	7,5	1,7	208,4	19,8	.

interna (31), infekční (42), psychiatrie (20), ošetřovatelská péče (20)

Vojenská nemocnice Brno

Počet		Prům. obsazená lůžka na 1 úvazek		Využití lůžek ve dnech	Průměrná ošetřovací doba	Náklady na 1 ošetřovací den
lůžek k 31.12.	hospitalizovaných	lékaře/den	sestry u lůžka/den			
péče celkem ¹⁾						
239	8 049	4,5	1,2	268,9	8,0	4 447

interna (73, z toho JIP 7), neurologie (26, z toho JIP 5), psychiatrie (30), chirurgie (64, z toho JIP 8), ORL (25), oftalmologie (21)

OLÚ - Psychiatrická léčebna, Brno

Počet		Prům. obsazená lůžka na 1 úvazek		Využití lůžek ve dnech	Průměrná ošetřovací doba	Náklady na 1 ošetřovací den
lůžek k 31.12.	hospitalizovaných	lékaře/den	sestry u lůžka/den			
823	3 601	19,0	2,6	347,9	79,7	1 434

neurologie (47), psychiatrie (766, z toho JIP 10, sexuologie 24, AT - návykové nemoci 70), AT - návykové nemoci (10)

OLÚ - Léčebna pro dlouhodobě nemocné, Brno

Počet		Prům. obsazená lůžka na 1 úvazek		Využití lůžek ve dnech	Průměrná ošetřovací doba	Náklady na 1 ošetřovací den
lůžek k 31.12.	hospitalizovaných	lékaře/den	sestry u lůžka/den			
243	1 896	13,3	4,0	335,0	42,9	.

ošetřovatelská péče (243)

OLÚ - GABRIELA - o.s. HOSPIC SV. ALŽBĚTY, Brno

Počet		Prům. obsazená lůžka na 1 úvazek		Využití lůžek ve dnech	Průměrná ošetřovací doba	Náklady na 1 ošetřovací den
lůžek k 31.12.	hospitalizovaných	lékaře/den	sestry u lůžka/den			
22	311	9,4	1,5	299,5	21,2	3 406

paliativní péče (22)

OLÚ - Privátní klinika RIVA, s.r.o., Brno

Počet		Prům. obsazená lůžka na 1 úvazek		Využití lůžek ve dnech	Průměrná ošetřovací doba	Náklady na 1 ošetřovací den
lůžek k 31.12.	hospitalizovaných	lékaře/den	sestry u lůžka/den			
7	72	1,5	0,2	30,6	3,0	18 687

plastická chirurgie (7)

Zdravotnická zařízení - Jihomoravský kraj

OLÚ - BODY klinika plastické chirurgie, Brno

Počet		Prům. obsazená lůžka na 1 úvazek		Využití lůžek ve dnech	Průměrná ošetřovací doba	Náklady na 1 ošetřovací den
lůžek k 31.12.	hospitalizovaných	lékaře/den	sestry u lůžka/den			
^	^	^	^	^	^	^

Brno - venkov

Nemocnice Ivančice, p.o.

Počet		Prům. obsazená lůžka na 1 úvazek		Využití lůžek ve dnech	Průměrná ošetřovací doba	Náklady na 1 ošetřovací den
lůžek k 31.12.	hospitalizovaných	lékaře/den	sestry u lůžka/den			
akutní péče						
161	6 928	4,2	1,4	269,7	6,6	.
následná péče						
60	288	15,8	3,3	336,2	70,2	.
péče celkem ¹⁾						
221	7 216	5,4	1,7	287,1	9,1	3 507

interna (40), pediatrie (6, z toho novorozenecké 6), gynekologie (27, z toho porodnice 12), chirurgie (50), AR (10), rehabilitační (28), ošetřovatelská péče (60)

Nemocnice Tišnov, p.o.

Počet		Prům. obsazená lůžka na 1 úvazek		Využití lůžek ve dnech	Průměrná ošetřovací doba	Náklady na 1 ošetřovací den
lůžek k 31.12.	hospitalizovaných	lékaře/den	sestry u lůžka/den			
akutní péče						
50	2 003	4,1	1,6	297,1	7,4	.
následná péče						
48	491	15,7	3,6	333,8	32,7	.
péče celkem ¹⁾						
98	2 390	6,7	2,3	315,1	12,9	2 081

interna (50, z toho JIP 5), ošetřovatelská péče (48)

OLÚ - Diecézní charita Brno - DLBsH sv. Josefa, Rajhrad

Počet		Prům. obsazená lůžka na 1 úvazek		Využití lůžek ve dnech	Průměrná ošetřovací doba	Náklady na 1 ošetřovací den
lůžek k 31.12.	hospitalizovaných	lékaře/den	sestry u lůžka/den			
50	481	11,0	2,0	306,2	31,8	.

paliativní péče (50)

Zdravotnická zařízení - Jihomoravský kraj**Břeclav****Nemocnice Břeclav, p.o.**

Počet		Prům. obsazená lůžka na 1 úvazek		Využití lůžek ve dnech	Průměrná ošetřovací doba	Náklady na 1 ošetřovací den
lůžek k 31.12.	hospitalizovaných	lékaře/den	sestry u lůžka/den			
péče celkem ¹⁾						
441	20 506	4,5	1,3	257,4	6,1	4 119

interna (82, z toho JIP 16), infekční (34), TRN (20), neurologie (36, z toho JIP 6), pediatrie (54, z toho JIP 5, novorozenecké 14), gynekologie (44, z toho porodnice 24), chirurgie (74, z toho JIP 11), AR (8), ortopedie (29), urologie (20), ORL (20), rehabilitační (20)

Městská nemocnice Hustopeče, p.o.

Počet		Prům. obsazená lůžka na 1 úvazek		Využití lůžek ve dnech	Průměrná ošetřovací doba	Náklady na 1 ošetřovací den
lůžek k 31.12.	hospitalizovaných	lékaře/den	sestry u lůžka/den			
akutní péče						
56	2 334	3,7	1,3	328,8	7,9	.
následná péče						
70	540	50,4	2,5	315,1	40,9	.
péče celkem ¹⁾						
126	2 791	7,5	1,7	321,2	14,5	1 922

interna (25), chirurgie (25), intenzivní péče (6), ošetřovatelská péče (70)

Nemocnice Valtice, s.r.o.

Počet		Prům. obsazená lůžka na 1 úvazek		Využití lůžek ve dnech	Průměrná ošetřovací doba	Náklady na 1 ošetřovací den
lůžek k 31.12.	hospitalizovaných	lékaře/den	sestry u lůžka/den			
péče celkem ¹⁾						
164	509	17,6	3,3	364,8	117,5	1 930

ošetřovatelská péče (164)

Hodonín**Nemocnice TGM Hodonín, p.o.**

Počet		Prům. obsazená lůžka na 1 úvazek		Využití lůžek ve dnech	Průměrná ošetřovací doba	Náklady na 1 ošetřovací den
lůžek k 31.12.	hospitalizovaných	lékaře/den	sestry u lůžka/den			
akutní péče						
157	8 851	4,3	1,1	272,6	5,8	.
následná péče						
27	381	87,6	3,5	343,5	24,4	.
péče celkem ¹⁾						
184	9 061	5,1	1,3	281,5	6,7	4 329

interna (55, z toho JIP 9), pediatrie (24, z toho JIP 4), gynekologie (20), chirurgie (54, z toho JIP 7), AR (4), ošetřovatelská péče (27)

Zdravotnická zařízení - Jihomoravský kraj

Nemocnice Kyjov, p.o.

Počet		Prům. obsazená lůžka na 1 úvazek		Využití lůžek ve dnech	Průměrná ošetřovací doba	Náklady na 1 ošetřovací den
lůžek k 31.12.	hospitalizovaných	lékaře/den	sestry u lůžka/den			
akutní péče						
462	19 664	4,1	1,4	264,0	6,4	.
následná péče						
76	948	40,8	2,6	217,6	17,5	.
péče celkem ¹⁾						
538	20 328	4,5	1,5	257,6	7,0	3 510

interna (82, z toho JIP 11), infekční (20), TRN (26), neurologie (28), pediatrie (55, z toho JIP 9, novorozenecké 14), gynekologie (56, z toho JIP 3, porodnice 25), chirurgie (69, z toho JIP 8), AR (6), ortopedie (29), urologie (20), ORL (28), oftalmologie (8), dermatovenerologie (15), rehabilitační (20), ošetřovatelská péče (76, z toho rehabilitace 38)

Vyškov

Nemocnice Vyškov, p.o.

Počet		Prům. obsazená lůžka na 1 úvazek		Využití lůžek ve dnech	Průměrná ošetřovací doba	Náklady na 1 ošetřovací den
lůžek k 31.12.	hospitalizovaných	lékaře/den	sestry u lůžka/den			
akutní péče						
359	14 495	3,8	1,4	287,3	7,6	.
následná péče						
90	529	21,9	3,6	327,2	55,7	.
péče celkem ¹⁾						
449	15 023	4,6	1,6	294,9	9,3	3 361

interna (82, z toho JIP 6), TRN (20), neurologie (47, z toho JIP 5), pediatrie (44, z toho JIP 4, novorozenecké 10), gynekologie (41, z toho porodnice 21), chirurgie (92, z toho JIP 6, urologie 20), AR (5), ORL (10), rehabilitační (18), ošetřovatelská péče (90)

Znojmo

Nemocnice Znojmo, p.o.

Počet		Prům. obsazená lůžka na 1 úvazek		Využití lůžek ve dnech	Průměrná ošetřovací doba	Náklady na 1 ošetřovací den
lůžek k 31.12.	hospitalizovaných	lékaře/den	sestry u lůžka/den			
akutní péče						
525	19 507	2,6	1,1	224,7	6,4	.
následná péče						
115	634	15,7	2,7	347,0	62,9	.
péče celkem ¹⁾						
640	19 896	3,2	1,3	245,7	8,3	4 090

interna (72, z toho JIP 7), infekční (15), TRN (12), neurologie (30), psychiatrie (30), pediatrie (50, z toho JIP 9, novorozenecké 15), gynekologie (50, z toho porodnice 21), chirurgie (81, z toho JIP 8), AR (10), ortopedie (60), urologie (15), ORL (10), oftalmologie (5), dermatovenerologie (10), radiační onkologie (30), rehabilitační (45), ošetřovatelská péče (115)

¹⁾ Do celku nejsou zahrnuty překlady pacientů mezi odděleními.

Zdravotnictví - Jihomoravský kraj

1 Demografie		35 Počty zdravotnických zařízení - pokračování		
2	Počet obyvatel k 1.7.	1 164 633	41 Léčebny tuberkulózy a respiračních nemocí	-
3	└ z toho: ženy	594 770	42 Psychiatrické léčebny	1
4	Počet obyvatel k 31.12.	1 166 313	43 Lázeňské léčebny	1
	z toho:		44 Ostatní lůžková zařízení	7
5	└ ženy celkem	595 518	45 Samostatná ambulantní zařízení	2 703
6	└└ z toho: ženy 15-49 let	277 033	46 Kojenecké ústavy a dětské domovy	3
7	└ děti (0-14 let)	168 031	47 Dětská centra a stacionáře	4
8	└ dorost (15-19 let)	59 605	48 Stacionáře pro dospělé	4
9	Index stáří	116,1	49 Zvláštní zdravotnická zařízení - ostatní	31
10	Mrtvě narození	38	50 Lékárny (vč. OOVL)	315
11	Živě narození	12 404	51 Výdejny zdravotnických prostředků	36
12	na 1000 obyvatel	10,7	52 Orgány ochrany veřejného zdraví	2
13	Zemřelí do 28 dnů	18	z toho:	
14	na 1 000 živě narozených	1,5	53 └ zdravotní ústav	1
15	Zemřelí do 1 roku	30	54 └ krajská hygienická stanice	1
16	na 1 000 živě narozených	2,4	55 Ostatní zdravotnická zařízení	14
17	Zemřelí celkem	11 466	56 Lékárenská péče celkem	
18	na 1 000 obyvatel	9,8	57 Počet obyvatel na 1 lékárně (vč. OOVL)	3 703
	z toho:		58 Farmaceuti (přepočtený počet)	811,12
19	└ novotvary	2 923	59 Farmaceutičtí asistenti (přepočtený počet)	598,16
20	└ nemoci oběhové	5 846	60 Počet expedovaných receptů a poukazů	8 802 380
21	└ poranění a otravy	646	61 Tržby za léčiva a zdrav.prostředky na 1 ob.	7 069
22	└ z toho: sebevraždy	157	62 Lůžka	
23	Standardizovaná úmrtnost celkem	656,9	63 Lůžka celkem	9 169
	z toho:		v tom:	
24	└ muži	868,0	64 └ nemocnice celkem	7 476
25	└ ženy	497,3	65 └ na 10 tis. obyv. k 31.12.	64,1
26	Potraty celkem	3 599	66 └ nem. soukromé (zřiz. fyz. nebo práv. os.)	514
27	na 1 000 žen fertil. věku (15-49 let)	13,0	67 └ léčebny pro dlouhodobě nemocné	363
	z toho:		68 └ léčebny tuberkulózy a respirač. nemocí	-
28	└ umělá přerušení těhotenství (UPT)	2 221	69 └ psychiatrické léčebny	823
29	na 1 000 žen fertilního věku	8,0	70 └ lázeňské léčebny	312
30	Procento žen užívající antikoncepci	54,5	71 └ ostatní lůžková zařízení	195
31	Sňatky	4 894	72 Lékaři, vč. zubních lékařů (PP)	
32	na 1 000 obyvatel	4,2	73 Lůžková péče celkem	1 591,49
33	Rozvody	2 945	v tom:	
34	na 1 000 obyvatel	2,5	74 └ nemocnice	1 505,26
35 Počty zdravotnických zařízení			75 └ léčebny pro dlouhodobě nemocné	25,06
36	Nemocnice celkem	22	76 └ léčebny tuberkulózy a respirač. nemocí	-
	z toho:		77 └ psychiatrické léčebny	40,94
37	└ nemocnice následné péče	1	78 └ lázeňské léčebny	7,50
38	└ nem. soukromé (zřiz. fyz. nebo práv. os.)	5	79 └ ostatní lůžková zařízení	12,73
39	└ z toho: následné péče	1		
40	Léčebny pro dlouhodobě nemocné	2		

Zdravotnictví - Jihomoravský kraj

72 Lékaři, vč. zubních lékařů (PP) - pokračování		119 Prům. měs. plat v Kč (dle platných předpisů o platu)		
80	Ambulantní péče (vč. SVLS) celkem	3 962,31	120 Celkem	27 883
	v tom:		z toho:	
81	ambulantní části nemocnic	1 221,56	121 lékaři a zubní lékaři	52 989
82	ambulantní části ost. lůžkových zařízení	13,89	122 všeobecné sestry a porodní asistentky	26 457
83	samostatná ambulantní zařízení celkem	2 726,86	123 ost.zdrav.prac. nelékaři s odb.způsobností	25 712
	z toho:		124 Prům. měs. mzda v Kč (dle platných předpisů o mzdě)	
84	praktičtí lékaři pro dospělé	533,46	125 Celkem	21 088
85	praktičtí lékaři pro děti a dorost	230,02	z toho:	
86	praktičtí zubní lékaři	719,27	126 lékaři a zubní lékaři	43 131
87	praktičtí ženští lékaři	149,20	127 všeobecné sestry a porodní asistentky	20 169
88	lékaři specialisté (vyjma SVLS)	771,03	128 ost.zdrav.prac. nelékaři s odb.způsobností	20 480
89	Společ. vyšetřovací a léčebné složky (SVLS)	486,01	129 Počet ambulantních ošetření (bez SVLS, ZZS a AR)	
90	Ostatní zdravotnická zařízení	122,00	130 Ošetření (vyšetření) v ambulantní péči	16 312 363
91 Evidenční počet zaměstnanců a zaměstnavatelé (PP)			131 na 1 obyvatele	14,0
92	Pracovníci celkem	27 924,50	132 Zdravotní stav	
	v tom:		133 Hospitalizovaní v nem. na 100 000 obyv.	20 866
93	lékaři	4 507,37	134 Pracovní neschopnost	
94	zubní lékaři	849,12	135 poč. hlášených případů na 100 nem. poj.	28,8
95	farmaceuti	814,97	136 průměrné % pracovní neschopnosti	3,663
96	ostatní odborní pracovníci ve zdravotnictví	17 182,26	137 Nově hlášená vybraná onemocnění	
	v tom:		138 jiné infekce způsob. salmonelami (A02)	948
97	ZPBD	12 569,44	139 TBC celkem (A15-19)	73
	z toho:		140 z toho: dýchacího ústrojí (A15-16)	67
98	všeobecné sestry a porodní asistentky	9 883,49	141 syfilis (A50-53)	89
99	ZPSZ	1 086,66	142 gonokoková infekce (A54)	80
100	ZPOD	3 221,19	143 virová encefalitida přen. klíšťaty (A84)	74
101	jiní odborní pracovníci (JOP) a dentisté	304,97	144 infekční mononukleóza (B27)	292
102	pedagogičtí pracovníci	32,69	145 bakteriální meningitida (G00)	19
103	technicko-hospodářští pracovníci (THP)	2 284,44	146 Nově hlášené případy zhoub. novotvarů a novotvarů in situ (C00-97, D00-09) (r.2009)	9 428
104	dělníci a provozní pracovníci	2 253,65	z toho:	
105 Smluvní pracovníci (PP) ve zdravotnictví			147 ZN plic - muži (C33-34)	421
106	Pracovníci celkem	636,42	148 ZN prsu - ženy (C50)	690
	v tom:		149 ZN kolorekta - muži (C18-21)	497
107	lékaři	306,66	150 ZN kolorekta - ženy (C18-21)	360
108	zubní lékaři	12,65	151 Počet živě naroz. dětí s vroz. vadou (r.2010)	429
109	farmaceuti	6,88	152 Počet dispenzar. onemocnění dětí a dorostu	100 247
110	ostatní odborní pracovníci ve zdravotnictví	215,62	153 Počet dispenzarizovaných u PL pro dospělé pro:	
	v tom:		154 hypertenzní nemoci (I10-15)	196 725
111	ZPBD	164,71	155 ischemické nemoci srdeční (I20-25)	84 196
	z toho:		156 cévní nemoci mozku (I60-69)	32 869
112	všeobecné sestry a porodní asistentky	105,23	157 Počet léčených diabetiků k 31.12.	86 706
113	ZPSZ	9,98		
114	ZPOD	36,74		
115	jiní odborní pracovníci (JOP) a dentisté	4,19		
116	pedagogičtí pracovníci	9,10		
117	technicko-hospodářští pracovníci (THP)	54,72		
118	dělníci a provozní pracovníci	30,79		

Zdravotnictví okresu Blansko

1 Demografie		35 Počty zdravotnických zařízení - pokračování		
2	Počet obyvatel k 1.7.	106 678	41 Léčebny tuberkulózy a respiračních nemocí	-
3	└ z toho: ženy	54 206	42 Psychiatrické léčebny	-
4	Počet obyvatel k 31.12.	106 847	43 Lázeňské léčebny	-
	z toho:		44 Ostatní lůžková zařízení	3
5	└ ženy celkem	54 275	45 Samostatná ambulantní zařízení	212
6	└└ z toho: ženy 15-49 let	25 123	46 Kojenecké ústavy a dětské domovy	-
7	└ děti (0-14 let)	15 786	47 Dětská centra a stacionáře	-
8	└ dorost (15-19 let)	5 801	48 Stacionáře pro dospělé	-
9	Index stáří	114,3	49 Zvláštní zdravotnická zařízení - ostatní	3
10	Mrtvě narození	3	50 Lékárny (vč. OOVL)	27
11	Živě narození	1 110	51 Výdejny zdravotnických prostředků	2
12	na 1000 obyvatel	10,4	52 Orgány ochrany veřejného zdraví	-
13	Zemřelí do 28 dnů	1	z toho:	
14	na 1 000 živě narozených	0,9	53 └ zdravotní ústav	-
15	Zemřelí do 1 roku	1	54 └ krajská hygienická stanice	-
16	na 1 000 živě narozených	0,9	55 Ostatní zdravotnická zařízení	2
17	Zemřelí celkem	1 050	56 Lékárenská péče celkem	
18	na 1 000 obyvatel	9,8	57 Počet obyvatel na 1 lékárně (vč. OOVL)	3 957
	z toho:		58 Farmaceuti (přepočtený počet)	61,83
19	└ novotvary	219	59 Farmaceutičtí asistenti (přepočtený počet)	34,57
20	└ nemoci oběhové	611	60 Počet expedovaných receptů a poukazů	634 763
21	└ poranění a otravy	61	61 Tržby za léčiva a zdrav.prostředky na 1 ob.	4 407
22	└ z toho: sebevraždy	18	62 Lůžka	
23	Standardizovaná úmrtnost celkem	661,1	63 Lůžka celkem	689
	z toho:		v tom:	
24	└ muži	844,5	64 └ nemocnice celkem	459
25	└ ženy	510,5	65 └ na 10 tis. obyv. k 31.12.	43,0
26	Potraty celkem	340	66 └ nem. soukromé (zřiz. fyz. nebo práv. os.)	264
27	na 1 000 žen fertil. věku (15-49 let)	13,5	67 └ léčebny pro dlouhodobě nemocné	120
	z toho:		68 └ léčebny tuberkulózy a respirač. nemocí	-
28	└ umělá přerušení těhotenství (UPT)	192	69 └ psychiatrické léčebny	-
29	na 1 000 žen fertilního věku	7,6	70 └ lázeňské léčebny	-
30	Procento žen užívající antikoncepci	.	71 └ ostatní lůžková zařízení	110
31	Sňatky	430	72 Lékaři, vč. zubních lékařů (PP)	
32	na 1 000 obyvatel	4,0	73 Lůžková péče celkem	112,74
33	Rozvody	269	v tom:	
34	na 1 000 obyvatel	2,5	74 └ nemocnice	98,86
35 Počty zdravotnických zařízení			75 └ léčebny pro dlouhodobě nemocné	8,28
36	Nemocnice celkem	2	76 └ léčebny tuberkulózy a respirač. nemocí	-
	z toho:		77 └ psychiatrické léčebny	-
37	└ nemocnice následné péče	-	78 └ lázeňské léčebny	-
38	└ nem. soukromé (zřiz. fyz. nebo práv. os.)	1	79 └ ostatní lůžková zařízení	5,60
39	└ z toho: následné péče	-		
40	Léčebny pro dlouhodobě nemocné	1		

Zdravotnictví okresu Blansko

72 Lékaři, vč. zubních lékařů (PP) - pokračování			119 Prům. měs. plat v Kč (dle platných předpisů o platu)		
80	Ambulantní péče (vč. SVLS) celkem	265,19	120	Celkem	25 224
	v tom:			z toho:	
81	ambulantní části nemocnic	72,97	121	lékaři a zubní lékaři	43 973
82	ambulantní části ost. lůžkových zařízení	-	122	všeobecné sestry a porodní asistentky	25 656
83	samostatná ambulantní zařízení celkem	192,22	123	ost.zdrav.prac. nelékaři s odb.způsobností	24 194
	z toho:		124 Prům. měs. mzda v Kč (dle platných předpisů o mzdě)		
84	praktičtí lékaři pro dospělé	51,70	125	Celkem	20 503
85	praktičtí lékaři pro děti a dorost	23,35		z toho:	
86	praktičtí zubní lékaři	53,82	126	lékaři a zubní lékaři	41 734
87	praktičtí ženští lékaři	9,80	127	všeobecné sestry a porodní asistentky	19 729
88	lékaři specialisté (vyjma SVLS)	44,35	128	ost.zdrav.prac. nelékaři s odb.způsobností	18 499
89	Společ. vyšetřovací a léčebné složky (SVLS)	27,20	129 Počet ambulantních ošetření (bez SVLS, ZZS a AR)		
90	Ostatní zdravotnická zařízení	0,20	130	Ošetření (vyšetření) v ambulantní péči	1 348 698
91 Evidenční počet zaměstnanců a zaměstnavatelé (PP)			131	na 1 obyvatele	12,6
92	Pracovníci celkem	1 741,28	132 Zdravotní stav		
	v tom:		133	Hospitalizovaní v nem. na 100 000 obyv.	22 580
93	lékaři	279,05	134	Pracovní neschopnost	
94	zubní lékaři	57,12	135	poč. hlášených případů na 100 nem. poj.	28,6
95	farmaceuti	62,63	136	průměrné % pracovní neschopnosti	4,458
96	ostatní odborní pracovníci ve zdravotnictví	1 020,47	137	Nově hlášená vybraná onemocnění	
	v tom:		138	jiné infekce způsob. salmonelami (A02)	97
97	ZPBD	740,71	139	TBC celkem (A15-19)	3
	z toho:		140	z toho: dýchacího ústrojí (A15-16)	2
98	všeobecné sestry a porodní asistentky	607,88	141	syfilis (A50-53)	8
99	ZPSZ	62,78	142	gonokoková infekce (A54)	-
100	ZPOD	213,98	143	virová encefalitida přen. klíšťaty (A84)	14
101	jiní odborní pracovníci (JOP) a dentisté	3,00	144	infekční mononukleóza (B27)	25
102	pedagogičtí pracovníci	4,00	145	bakteriální meningitida (G00)	4
103	technicko-hospodářští pracovníci (THP)	124,61	146	Nově hlášené případy zhoub. novotvarů a novotvarů in situ (C00-97, D00-09) (r.2009)	723
104	dělníci a provozní pracovníci	193,40		z toho:	
105 Smluvní pracovníci (PP) ve zdravotnictví			147	ZN plic - muži (C33-34)	28
106	Pracovníci celkem	86,60	148	ZN prsu - ženy (C50)	68
	v tom:		149	ZN kolorekta - muži (C18-21)	30
107	lékaři	40,96	150	ZN kolorekta - ženy (C18-21)	24
108	zubní lékaři	0,50	151	Počet živě naroz. dětí s vroz. vadou (r.2010)	44
109	farmaceuti	0,59	152	Počet dispenzar. onemocnění dětí a dorostu	10 537
110	ostatní odborní pracovníci ve zdravotnictví	32,83	153	Počet dispenzarizovaných u PL pro dospělé pro:	
	v tom:		154	hypertenzní nemoci (I10-15)	17 425
111	ZPBD	21,52	155	ischemické nemoci srdeční (I20-25)	8 217
	z toho:		156	cévní nemoci mozku (I60-69)	2 546
112	všeobecné sestry a porodní asistentky	14,22	157	Počet léčených diabetiků k 31.12.	11 053
113	ZPSZ	1,12			
114	ZPOD	9,94			
115	jiní odborní pracovníci (JOP) a dentisté	0,25			
116	pedagogičtí pracovníci	-			
117	technicko-hospodářští pracovníci (THP)	4,83			
118	dělníci a provozní pracovníci	6,89			

Zdravotnictví okresu Brno - město

1 Demografie		35 Počty zdravotnických zařízení - pokračování		
2	Počet obyvatel k 1.7.	378 968	41 Léčebny tuberkulózy a respiračních nemocí	-
3	└ z toho: ženy	196 294	42 Psychiatrické léčebny	1
4	Počet obyvatel k 31.12.	378 965	43 Lázeňské léčebny	-
	z toho:		44 Ostatní lůžková zařízení	3
5	└ ženy celkem	196 232	45 Samostatná ambulantní zařízení	1 242
6	└└ z toho: ženy 15-49 let	89 275	46 Kojenecké ústavy a dětské domovy	1
7	└ děti (0-14 let)	51 757	47 Dětská centra a stacionáře	3
8	└ dorost (15-19 let)	16 293	48 Stacionáře pro dospělé	4
9	Index stáří	134,9	49 Zvláštní zdravotnická zařízení - ostatní	8
10	Mrtvě narození	12	50 Lékárny (vč. OOVL)	120
11	Živě narození	4 401	51 Výdejny zdravotnických prostředků	28
12	na 1000 obyvatel	11,6	52 Orgány ochrany veřejného zdraví	2
13	Zemřelí do 28 dnů	3	z toho:	
14	na 1 000 živě narozených	0,7	53 └ zdravotní ústav	1
15	Zemřelí do 1 roku	7	54 └ krajská hygienická stanice	1
16	na 1 000 živě narozených	1,6	55 Ostatní zdravotnická zařízení	9
17	Zemřelí celkem	3 848	56 Lékárenská péče celkem	
18	na 1 000 obyvatel	10,2	57 Počet obyvatel na 1 lékárně (vč. OOVL)	3 158
	z toho:		58 Farmaceuti (přepočtený počet)	417,59
19	└ novotvary	1 044	59 Farmaceutičtí asistenti (přepočtený počet)	322,40
20	└ nemoci oběhové	1 851	60 Počet expedovaných receptů a poukazů	3 859 539
21	└ poranění a otravy	230	61 Tržby za léčiva a zdrav.prostředky na 1 ob.	13 181
22	└ z toho: sebevraždy	44	62 Lůžka	
23	Standardizovaná úmrtnost celkem	617,1	63 Lůžka celkem	5 257
	z toho:		v tom:	
24	└ muži	803,1	64 └ nemocnice celkem	4 156
25	└ ženy	478,6	65 └ na 10 tis. obyv. k 31.12.	109,7
26	Potraty celkem	1 160	66 └ nem. soukromé (zřiz. fyz. nebo práv. os.)	86
27	na 1 000 žen fertil. věku (15-49 let)	12,9	67 └ léčebny pro dlouhodobě nemocné	243
	z toho:		68 └ léčebny tuberkulózy a respirač. nemocí	-
28	└ umělá přerušení těhotenství (UPT)	761	69 └ psychiatrické léčebny	823
29	na 1 000 žen fertilního věku	8,5	70 └ lázeňské léčebny	-
30	Procento žen užívající antikoncepci	.	71 └ ostatní lůžková zařízení	35
31	Sňatky	1 667	72 Lékaři, vč. zubních lékařů (PP)	
32	na 1 000 obyvatel	4,4	73 Lůžková péče celkem	994,41
33	Rozvody	960	v tom:	
34	na 1 000 obyvatel	2,5	74 └ nemocnice	933,36
35 Počty zdravotnických zařízení			75 └ léčebny pro dlouhodobě nemocné	16,78
36	Nemocnice celkem	11	76 └ léčebny tuberkulózy a respirač. nemocí	-
	z toho:		77 └ psychiatrické léčebny	40,94
37	└ nemocnice následné péče	-	78 └ lázeňské léčebny	-
38	└ nem. soukromé (zřiz. fyz. nebo práv. os.)	3	79 └ ostatní lůžková zařízení	3,33
39	└ z toho: následné péče	-		
40	Léčebny pro dlouhodobě nemocné	1		

Zdravotnictví okresu Brno - město

72 Lékaři, vč. zubních lékařů (PP) - pokračování		119 Prům. měs. plat v Kč (dle platných předpisů o platu)		
80	Ambulantní péče (vč. SVLS) celkem	2 254,16	120 Celkem	29 716
	v tom:		z toho:	
81	ambulantní části nemocnic	856,28	121 lékaři a zubní lékaři	56 957
82	ambulantní části ost. lůžkových zařízení	13,89	122 všeobecné sestry a porodní asistentky	27 468
83	samostatná ambulantní zařízení celkem	1 383,99	123 ost.zdrav.prac. nelékaři s odb.způsobností	27 085
	z toho:		124 Prům. měs. mzda v Kč (dle platných předpisů o mzdě)	
84	praktičtí lékaři pro dospělé	208,40	125 Celkem	25 230
85	praktičtí lékaři pro děti a dorost	78,17	z toho:	
86	praktičtí zubní lékaři	333,94	126 lékaři a zubní lékaři	51 060
87	praktičtí ženští lékaři	81,82	127 všeobecné sestry a porodní asistentky	21 689
88	lékaři specialisté (vyjma SVLS)	451,24	128 ost.zdrav.prac. nelékaři s odb.způsobností	22 386
89	Společ. vyšetřovací a léčebné složky (SVLS)	333,28	129 Počet ambulantních ošetření (bez SVLS, ZZS a AR)	
90	Ostatní zdravotnická zařízení	117,41	130 Ošetření (vyšetření) v ambulantní péči	7 771 575
91 Evidenční počet zaměstnanců a zaměstnavatelé (PP)			131 na 1 obyvatele	20,5
92	Pracovníci celkem	17 424,81	132 Zdravotní stav	
	v tom:		133 Hospitalizovaní v nem. na 100 000 obyv.	18 576
93	lékaři	2 816,26	134 Pracovní neschopnost	
94	zubní lékaři	440,23	135 poč. hlášených případů na 100 nem. poj.	28,7
95	farmaceuti	419,35	136 průměrné % pracovní neschopnosti	3,270
96	ostatní odborní pracovníci ve zdravotnictví	10 881,77	137 Nově hlášená vybraná onemocnění	
	v tom:		138 jiné infekce způsob. salmonelami (A02)	275
97	ZPBD	7 862,65	139 TBC celkem (A15-19)	29
	z toho:		140 z toho: dýchacího ústrojí (A15-16)	26
98	všeobecné sestry a porodní asistentky	6 083,37	141 syfilis (A50-53)	52
99	ZPSZ	732,25	142 gonokoková infekce (A54)	52
100	ZPOD	2 014,15	143 virová encefalitida přen. klíšťaty (A84)	26
101	jiní odborní pracovníci (JOP) a dentisté	272,72	144 infekční mononukleóza (B27)	87
102	pedagogičtí pracovníci	25,69	145 bakteriální meningitida (G00)	5
103	technicko-hospodářští pracovníci (THP)	1 666,58	146 Nově hlášené případy zhoub. novotvarů a novotvarů in situ (C00-97, D00-09) (r.2009)	3 710
104	dělníci a provozní pracovníci	1 174,93	z toho:	
105 Smluvní pracovníci (PP) ve zdravotnictví			147 ZN plic - muži (C33-34)	152
106	Pracovníci celkem	265,66	148 ZN prsu - ženy (C50)	240
	v tom:		149 ZN kolorekta - muži (C18-21)	179
107	lékaři	101,09	150 ZN kolorekta - ženy (C18-21)	135
108	zubní lékaři	8,90	151 Počet živě naroz. dětí s vroz. vadou (r.2010)	136
109	farmaceuti	4,85	152 Počet dispenzar. onemocnění dětí a dorostu	34 724
110	ostatní odborní pracovníci ve zdravotnictví	83,93	153 Počet dispenzarizovaných u PL pro dospělé pro:	
	v tom:		154 hypertenzní nemoci (I10-15)	70 432
111	ZPBD	64,51	155 ischemické nemoci srdeční (I20-25)	29 110
	z toho:		156 cévní nemoci mozku (I60-69)	13 459
112	všeobecné sestry a porodní asistentky	45,81	157 Počet léčených diabetiků k 31.12.	32 365
113	ZPSZ	5,79		
114	ZPOD	10,63		
115	jiní odborní pracovníci (JOP) a dentisté	3,00		
116	pedagogičtí pracovníci	9,10		
117	technicko-hospodářští pracovníci (THP)	46,18		
118	dělníci a provozní pracovníci	11,61		

Zdravotnictví okresu Brno - venkov

1 Demografie		35 Počty zdravotnických zařízení - pokračování		
2	Počet obyvatel k 1.7.	205 312	41 Léčebny tuberkulózy a respiračních nemocí	-
3	└ z toho: ženy	103 843	42 Psychiatrické léčebny	-
4	Počet obyvatel k 31.12.	206 501	43 Lázeňské léčebny	-
	z toho:		44 Ostatní lůžková zařízení	1
5	└ ženy celkem	104 438	45 Samostatná ambulantní zařízení	347
6	└└ z toho: ženy 15-49 let	49 505	46 Kojenecké ústavy a dětské domovy	-
7	└ děti (0-14 let)	32 757	47 Dětská centra a stacionáře	-
8	└ dorost (15-19 let)	10 921	48 Stacionáře pro dospělé	-
9	Index stáří	100,4	49 Zvláštní zdravotnická zařízení - ostatní	6
10	Mrtvě narození	5	50 Lékárny (vč. OOVL)	40
11	Živě narození	2 300	51 Výdejny zdravotnických prostředků	3
12	na 1000 obyvatel	11,2	52 Orgány ochrany veřejného zdraví	-
13	Zemřelí do 28 dnů	3	z toho:	
14	na 1 000 živě narozených	1,3	53 └ zdravotní ústav	-
15	Zemřelí do 1 roku	8	54 └ krajská hygienická stanice	-
16	na 1 000 živě narozených	3,5	55 Ostatní zdravotnická zařízení	3
17	Zemřelí celkem	1 874	56 Lékárenská péče celkem	
18	na 1 000 obyvatel	9,1	57 Počet obyvatel na 1 lékárně (vč. OOVL)	5 163
	z toho:		58 Farmaceuti (přepočtený počet)	82,99
19	└ novotvary	477	59 Farmaceutičtí asistenti (přepočtený počet)	52,64
20	└ nemoci oběhové	988	60 Počet expedovaných receptů a poukazů	953 820
21	└ poranění a otravy	96	61 Tržby za léčiva a zdrav.prostředky na 1 ob.	2 731
22	└ z toho: sebevraždy	24	62 Lůžka	
23	Standardizovaná úmrtnost celkem	637,1	63 Lůžka celkem	369
	z toho:		v tom:	
24	└ muži	834,7	64 └ nemocnice celkem	319
25	└ ženy	483,0	65 └ na 10 tis. obyv. k 31.12.	15,4
26	Potraty celkem	557	66 └ nem. soukromé (zřiz. fyz. nebo práv. os.)	-
27	na 1 000 žen fertil. věku (15-49 let)	11,3	67 └ léčebny pro dlouhodobě nemocné	-
	z toho:		68 └ léčebny tuberkulózy a respirač. nemocí	-
28	└ umělá přerušení těhotenství (UPT)	312	69 └ psychiatrické léčebny	-
29	na 1 000 žen fertilního věku	6,3	70 └ lázeňské léčebny	-
30	Procento žen užívající antikoncepci	.	71 └ ostatní lůžková zařízení	50
31	Sňatky	827	72 Lékaři, vč. zubních lékařů (PP)	
32	na 1 000 obyvatel	4,0	73 Lůžková péče celkem	50,77
33	Rozvody	523	v tom:	
34	na 1 000 obyvatel	2,5	74 └ nemocnice	46,97
35 Počty zdravotnických zařízení			75 └ léčebny pro dlouhodobě nemocné	-
36	Nemocnice celkem	2	76 └ léčebny tuberkulózy a respirač. nemocí	-
	z toho:		77 └ psychiatrické léčebny	-
37	└ nemocnice následné péče	-	78 └ lázeňské léčebny	-
38	└ nem. soukromé (zřiz. fyz. nebo práv. os.)	-	79 └ ostatní lůžková zařízení	3,80
39	└ z toho: následné péče	-		
40	Léčebny pro dlouhodobě nemocné	-		

Zdravotnictví okresu Brno - venkov

72 Lékaři, vč. zubních lékařů (PP) - pokračování			119 Prům. měs. plat v Kč (dle platných předpisů o platu)		
80	Ambulantní péče (vč. SVLS) celkem	318,91	120	Celkem	25 237
	v tom:			z toho:	
81	ambulantní části nemocnic	28,23	121	lékaři a zubní lékaři	47 162
82	ambulantní části ost. lůžkových zařízení	-	122	všeobecné sestry a porodní asistentky	25 437
83	samostatná ambulantní zařízení celkem	290,68	123	ost.zdrav.prac. nelékaři s odb.způsobností	25 280
	z toho:		124 Prům. měs. mzda v Kč (dle platných předpisů o mzdě)		
84	praktičtí lékaři pro dospělé	77,50	125	Celkem	15 750
85	praktičtí lékaři pro děti a dorost	36,75		z toho:	
86	praktičtí zubní lékaři	85,50	126	lékaři a zubní lékaři	7 495
87	praktičtí ženští lékaři	12,00	127	všeobecné sestry a porodní asistentky	15 862
88	lékaři specialisté (vyjma SVLS)	61,66	128	ost.zdrav.prac. nelékaři s odb.způsobností	-
89	Společ. vyšetřovací a léčebné složky (SVLS)	16,05	129 Počet ambulantních ošetření (bez SVLS, ZZS a AR)		
90	Ostatní zdravotnická zařízení	0,30	130	Ošetření (vyšetření) v ambulantní péči	1 639 596
91 Evidenční počet zaměstnanců a zaměstnavatelé (PP)			131	na 1 obyvatele	8,0
92	Pracovníci celkem	1 357,46	132 Zdravotní stav		
	v tom:		133	Hospitalizovaní v nem. na 100 000 obyv.	18 359
93	lékaři	252,20	134	Pracovní neschopnost	
94	zubní lékaři	89,70	135	poč. hlášených případů na 100 nem. poj.	28,3
95	farmaceuti	82,43	136	průměrné % pracovní neschopnosti	4,008
96	ostatní odborní pracovníci ve zdravotnictví	803,48	137	Nově hlášená vybraná onemocnění	
	v tom:		138	jiné infekce způsob. salmonelami (A02)	182
97	ZPBD	603,43	139	TBC celkem (A15-19)	9
	z toho:		140	z toho: dýchacího ústrojí (A15-16)	9
98	všeobecné sestry a porodní asistentky	453,48	141	syfilis (A50-53)	11
99	ZPSZ	56,96	142	gonokoková infekce (A54)	2
100	ZPOD	140,89	143	virová encefalitida přen. klíšťaty (A84)	22
101	jiní odborní pracovníci (JOP) a dentisté	2,20	144	infekční mononukleóza (B27)	45
102	pedagogičtí pracovníci	-	145	bakteriální meningitida (G00)	1
103	technicko-hospodářští pracovníci (THP)	65,73	146	Nově hlášené případy zhoub. novotvarů a novotvarů in situ (C00-97, D00-09) (r.2009)	1 429
104	dělníci a provozní pracovníci	63,92		z toho:	
105 Smluvní pracovníci (PP) ve zdravotnictví			147	ZN plic - muži (C33-34)	56
106	Pracovníci celkem	47,19	148	ZN prsu - ženy (C50)	121
	v tom:		149	ZN kolorekta - muži (C18-21)	94
107	lékaři	28,08	150	ZN kolorekta - ženy (C18-21)	54
108	zubní lékaři	-	151	Počet živě naroz. dětí s vroz. vadou (r.2010)	73
109	farmaceuti	0,49	152	Počet dispenzar. onemocnění dětí a dorostu	13 214
110	ostatní odborní pracovníci ve zdravotnictví	15,28	153	Počet dispenzarizovaných u PL pro dospělé pro:	
	v tom:		154	hypertenzní nemoci (I10-15)	28 521
111	ZPBD	14,57	155	ischemické nemoci srdeční (I20-25)	15 658
	z toho:		156	cévní nemoci mozku (I60-69)	6 629
112	všeobecné sestry a porodní asistentky	9,16	157	Počet léčených diabetiků k 31.12.	10 662
113	ZPSZ	0,50			
114	ZPOD	0,21			
115	jiní odborní pracovníci (JOP) a dentisté	-			
116	pedagogičtí pracovníci	-			
117	technicko-hospodářští pracovníci (THP)	0,70			
118	dělníci a provozní pracovníci	2,64			

Zdravotnictví okresu Břeclav

1 Demografie		35 Počty zdravotnických zařízení - pokračování		
2	Počet obyvatel k 1.7.	114 677	41 Léčebny tuberkulózy a respiračních nemocí	-
3	└ z toho: ženy	58 422	42 Psychiatrické léčebny	-
4	Počet obyvatel k 31.12.	114 853	43 Lázeňské léčebny	-
	z toho:		44 Ostatní lůžková zařízení	-
5	└ ženy celkem	58 502	45 Samostatná ambulantní zařízení	214
6	└└ z toho: ženy 15-49 let	27 653	46 Kojenecké ústavy a dětské domovy	-
7	└ děti (0-14 let)	16 276	47 Dětská centra a stacionáře	-
8	└ dorost (15-19 let)	6 340	48 Stacionáře pro dospělé	-
9	Index stáří	108,1	49 Zvláštní zdravotnická zařízení - ostatní	4
10	Mrtvě narození	4	50 Lékárny (vč. OOVL)	32
11	Živě narození	1 104	51 Výdejny zdravotnických prostředků	-
12	na 1000 obyvatel	9,6	52 Orgány ochrany veřejného zdraví	-
13	Zemřelí do 28 dnů	2	z toho:	
14	na 1 000 živě narozených	1,8	53 └ zdravotní ústav	-
15	Zemřelí do 1 roku	3	54 └ krajská hygienická stanice	-
16	na 1 000 živě narozených	2,7	55 Ostatní zdravotnická zařízení	-
17	Zemřelí celkem	1 128	56 Lékárenská péče celkem	
18	na 1 000 obyvatel	9,8	57 Počet obyvatel na 1 lékárně (vč. OOVL)	3 589
	z toho:		58 Farmaceuti (přepočtený počet)	59,28
19	└ novotvary	294	59 Farmaceutičtí asistenti (přepočtený počet)	36,13
20	└ nemoci oběhové	566	60 Počet expedovaných receptů a poukazů	812 175
21	└ poranění a otravy	62	61 Tržby za léčiva a zdrav.prostředky na 1 ob.	4 679
22	└ z toho: sebevraždy	15	62 Lůžka	
23	Standardizovaná úmrtnost celkem	718,2	63 Lůžka celkem	835
	z toho:		v tom:	
24	└ muži	987,2	64 └ nemocnice celkem	731
25	└ ženy	531,2	65 └ na 10 tis. obyv. k 31.12.	63,6
26	Potraty celkem	403	66 └ nem. soukromé (zřiz. fyz. nebo práv. os.)	164
27	na 1 000 žen fertil. věku (15-49 let)	14,5	67 └ léčebny pro dlouhodobě nemocné	-
	z toho:		68 └ léčebny tuberkulózy a respirač. nemocí	-
28	└ umělá přerušení těhotenství (UPT)	251	69 └ psychiatrické léčebny	-
29	na 1 000 žen fertilního věku	9,1	70 └ lázeňské léčebny	104
30	Procento žen užívající antikoncepci	.	71 └ ostatní lůžková zařízení	-
31	Sňatky	530	72 Lékaři, vč. zubních lékařů (PP)	
32	na 1 000 obyvatel	4,6	73 Lůžková péče celkem	101,70
33	Rozvody	276	v tom:	
34	na 1 000 obyvatel	2,4	74 └ nemocnice	101,70
35 Počty zdravotnických zařízení			75 └ léčebny pro dlouhodobě nemocné	-
36	Nemocnice celkem	3	76 └ léčebny tuberkulózy a respirač. nemocí	-
	z toho:		77 └ psychiatrické léčebny	-
37	└ nemocnice následné péče	1	78 └ lázeňské léčebny	-
38	└ nem. soukromé (zřiz. fyz. nebo práv. os.)	1	79 └ ostatní lůžková zařízení	-
39	└ z toho: následné péče	1		
40	Léčebny pro dlouhodobě nemocné	-		

Zdravotnictví okresu Břeclav

72 Lékaři, vč. zubních lékařů (PP) - pokračování			119 Prům. měs. plat v Kč (dle platných předpisů o platu)		
80	Ambulantní péče (vč. SVLS) celkem	279,78	120	Celkem	23 452
	v tom:			z toho:	
81	ambulantní části nemocnic	62,15	121	lékaři a zubní lékaři	40 187
82	ambulantní části ost. lůžkových zařízení	-	122	všeobecné sestry a porodní asistentky	23 674
83	samostatná ambulantní zařízení celkem	217,63	123	ost.zdrav.prac. nelékaři s odb.způsobností	19 988
	z toho:		124 Prům. měs. mzda v Kč (dle platných předpisů o mzdě)		
84	praktičtí lékaři pro dospělé	48,45	125	Celkem	18 545
85	praktičtí lékaři pro děti a dorost	20,90		z toho:	
86	praktičtí zubní lékaři	56,87	126	lékaři a zubní lékaři	27 969
87	praktičtí ženští lékaři	13,05	127	všeobecné sestry a porodní asistentky	20 070
88	lékaři specialisté (vyjma SVLS)	56,75	128	ost.zdrav.prac. nelékaři s odb.způsobností	21 298
89	Společ. vyšetřovací a léčebné složky (SVLS)	30,55	129 Počet ambulantních ošetření (bez SVLS, ZZS a AR)		
90	Ostatní zdravotnická zařízení	-	130	Ošetření (vyšetření) v ambulantní péči	1 302 382
91 Evidenční počet zaměstnanců a zaměstnavatelé (PP)			131	na 1 obyvatele	11,4
92	Pracovníci celkem	1 846,58	132 Zdravotní stav		
	v tom:		133	Hospitalizovaní v nem. na 100 000 obyv.	24 300
93	lékaři	299,25	134	Pracovní neschopnost	
94	zubní lékaři	61,57	135	poč. hlášených případů na 100 nem. poj.	29,8
95	farmaceuti	58,83	136	průměrné % pracovní neschopnosti	4,625
96	ostatní odborní pracovníci ve zdravotnictví	1 150,04	137	Nově hlášená vybraná onemocnění	
	v tom:		138	jiné infekce způsob. salmonelami (A02)	106
97	ZPBD	851,76	139	TBC celkem (A15-19)	4
	z toho:		140	z toho: dýchacího ústrojí (A15-16)	3
98	všeobecné sestry a porodní asistentky	701,67	141	syfilis (A50-53)	10
99	ZPSZ	48,20	142	gonokoková infekce (A54)	15
100	ZPOD	240,38	143	virová encefalitida přen. klíšťaty (A84)	2
101	jiní odborní pracovníci (JOP) a dentisté	9,70	144	infekční mononukleóza (B27)	18
102	pedagogičtí pracovníci	-	145	bakteriální meningitida (G00)	1
103	technicko-hospodářští pracovníci (THP)	117,12	146	Nově hlášené případy zhoub. novotvarů a novotvarů in situ (C00-97, D00-09) (r.2009)	1 024
104	dělníci a provozní pracovníci	159,77		z toho:	
105 Smluvní pracovníci (PP) ve zdravotnictví			147	ZN plic - muži (C33-34)	45
106	Pracovníci celkem	33,48	148	ZN prsu - ženy (C50)	85
	v tom:		149	ZN kolorekta - muži (C18-21)	41
107	lékaři	20,03	150	ZN kolorekta - ženy (C18-21)	40
108	zubní lékaři	0,63	151	Počet živě naroz. dětí s vroz. vadou (r.2010)	24
109	farmaceuti	0,45	152	Počet dispenzar. onemocnění dětí a dorostu	10 345
110	ostatní odborní pracovníci ve zdravotnictví	10,66	153	Počet dispenzarizovaných u PL pro dospělé pro:	
	v tom:		154	hypertenzní nemoci (I10-15)	18 524
111	ZPBD	8,39	155	ischemické nemoci srdeční (I20-25)	7 938
	z toho:		156	cévní nemoci mozku (I60-69)	2 274
112	všeobecné sestry a porodní asistentky	7,29	157	Počet léčených diabetiků k 31.12.	7 727
113	ZPSZ	-			
114	ZPOD	2,27			
115	jiní odborní pracovníci (JOP) a dentisté	-			
116	pedagogičtí pracovníci	-			
117	technicko-hospodářští pracovníci (THP)	1,01			
118	dělníci a provozní pracovníci	0,70			

Zdravotnictví okresu Hodonín

1 Demografie		35 Počty zdravotnických zařízení - pokračování		
2	Počet obyvatel k 1.7.	156 764	41 Léčebny tuberkulózy a respiračních nemocí	-
3	└ z toho: ženy	79 675	42 Psychiatrické léčebny	-
4	Počet obyvatel k 31.12.	156 517	43 Lázeňské léčebny	1
	z toho:		44 Ostatní lůžková zařízení	-
5	└ ženy celkem	79 540	45 Samostatná ambulantní zařízení	314
6	└└ z toho: ženy 15-49 let	37 126	46 Kojenecké ústavy a dětské domovy	1
7	└ děti (0-14 let)	21 447	47 Dětská centra a stacionáře	-
8	└ dorost (15-19 let)	8 811	48 Stacionáře pro dospělé	-
9	Index stáří	118,6	49 Zvláštní zdravotnická zařízení - ostatní	2
10	Mrtvě narození	8	50 Lékárny (vč. OOVL)	51
11	Živě narození	1 440	51 Výdejny zdravotnických prostředků	3
12	na 1000 obyvatel	9,2	52 Orgány ochrany veřejného zdraví	-
13	Zemřelí do 28 dnů	4	z toho:	
14	na 1 000 živě narozených	2,8	53 └ zdravotní ústav	-
15	Zemřelí do 1 roku	6	54 └ krajská hygienická stanice	-
16	na 1 000 živě narozených	4,2	55 Ostatní zdravotnická zařízení	-
17	Zemřelí celkem	1 561	56 Lékárenská péče celkem	
18	na 1 000 obyvatel	10,0	57 Počet obyvatel na 1 lékárně (vč. OOVL)	3 069
	z toho:		58 Farmaceuti (přepočtený počet)	82,33
19	└ novotvary	371	59 Farmaceutičtí asistenti (přepočtený počet)	68,37
20	└ nemoci oběhové	798	60 Počet expedovaných receptů a poukazů	1 250 625
21	└ poranění a otravy	105	61 Tržby za léčiva a zdrav.prostředky na 1 ob.	5 007
22	└ z toho: sebevraždy	29	62 Lůžka	
23	Standardizovaná úmrtnost celkem	692,8	63 Lůžka celkem	930
	z toho:		v tom:	
24	└ muži	950,5	64 └ nemocnice celkem	722
25	└ ženy	498,2	65 └ na 10 tis. obyv. k 31.12.	46,1
26	Potraty celkem	399	66 └ nem. soukromé (zřiz. fyz. nebo práv. os.)	-
27	na 1 000 žen fertil. věku (15-49 let)	10,7	67 └ léčebny pro dlouhodobě nemocné	-
	z toho:		68 └ léčebny tuberkulózy a respirač. nemocí	-
28	└ umělá přerušení těhotenství (UPT)	246	69 └ psychiatrické léčebny	-
29	na 1 000 žen fertilního věku	6,6	70 └ lázeňské léčebny	208
30	Procento žen užívající antikoncepci	.	71 └ ostatní lůžková zařízení	-
31	Sňatky	612	72 Lékaři, vč. zubních lékařů (PP)	
32	na 1 000 obyvatel	3,9	73 Lůžková péče celkem	125,91
33	Rozvody	442	v tom:	
34	na 1 000 obyvatel	2,8	74 └ nemocnice	118,41
35 Počty zdravotnických zařízení			75 └ léčebny pro dlouhodobě nemocné	-
36	Nemocnice celkem	2	76 └ léčebny tuberkulózy a respirač. nemocí	-
	z toho:		77 └ psychiatrické léčebny	-
37	└ nemocnice následné péče	-	78 └ lázeňské léčebny	7,50
38	└ nem. soukromé (zřiz. fyz. nebo práv. os.)	-	79 └ ostatní lůžková zařízení	-
39	└ z toho: následné péče	-		
40	Léčebny pro dlouhodobě nemocné	-		

Zdravotnictví okresu Hodonín

72 Lékaři, vč. zubních lékařů (PP) - pokračování			119 Prům. měs. plat v Kč (dle platných předpisů o platu)		
80	Ambulantní péče (vč. SVLS) celkem	374,82	120	Celkem	22 386
	v tom:			z toho:	
81	ambulantní části nemocnic	94,34	121	lékaři a zubní lékaři	38 730
82	ambulantní části ost. lůžkových zařízení	-	122	všeobecné sestry a porodní asistentky	23 562
83	samostatná ambulantní zařízení celkem	280,48	123	ost.zdrav.prac. nelékaři s odb.způsobností	20 530
	z toho:		124 Prům. měs. mzda v Kč (dle platných předpisů o mzdě)		
84	praktičtí lékaři pro dospělé	67,47	125	Celkem	19 798
85	praktičtí lékaři pro děti a dorost	32,40		z toho:	
86	praktičtí zubní lékaři	81,54	126	lékaři a zubní lékaři	45 558
87	praktičtí ženští lékaři	16,03	127	všeobecné sestry a porodní asistentky	21 940
88	lékaři specialisté (vyjma SVLS)	73,00	128	ost.zdrav.prac. nelékaři s odb.způsobností	21 773
89	Společ. vyšetřovací a léčebné složky (SVLS)	31,29	129 Počet ambulantních ošetření (bez SVLS, ZZS a AR)		
90	Ostatní zdravotnická zařízení	1,29	130	Ošetření (vyšetření) v ambulantní péči	1 965 784
91 Evidenční počet zaměstnanců a zaměstnavatelé (PP)			131	na 1 obyvatele	12,5
92	Pracovníci celkem	2 484,73	132 Zdravotní stav		
	v tom:		133	Hospitalizovaní v nem. na 100 000 obyv.	24 764
93	lékaři	368,18	134	Pracovní neschopnost	
94	zubní lékaři	83,22	135	poč. hlášených případů na 100 nem. poj.	29,9
95	farmaceuti	85,13	136	průměrné % pracovní neschopnosti	4,687
96	ostatní odborní pracovníci ve zdravotnictví	1 484,76	137	Nově hlášená vybraná onemocnění	
	v tom:		138	jiné infekce způsob. salmonelami (A02)	89
97	ZPBD	1 109,35	139	TBC celkem (A15-19)	3
	z toho:		140	z toho: dýchacího ústrojí (A15-16)	3
98	všeobecné sestry a porodní asistentky	892,04	141	syfilis (A50-53)	2
99	ZPSZ	90,34	142	gonokoková infekce (A54)	2
100	ZPOD	277,72	143	virová encefalitida přen. klíšťaty (A84)	1
101	jiní odborní pracovníci (JOP) a dentisté	7,35	144	infekční mononukleóza (B27)	39
102	pedagogičtí pracovníci	-	145	bakteriální meningitida (G00)	2
103	technicko-hospodářští pracovníci (THP)	137,44	146	Nově hlášené případy zhoub. novotvarů a novotvarů in situ (C00-97, D00-09) (r.2009)	1 048
104	dělníci a provozní pracovníci	326,00		z toho:	
105 Smluvní pracovníci (PP) ve zdravotnictví			147	ZN plic - muži (C33-34)	59
106	Pracovníci celkem	88,23	148	ZN prsu - ženy (C50)	69
	v tom:		149	ZN kolorekta - muži (C18-21)	74
107	lékaři	49,36	150	ZN kolorekta - ženy (C18-21)	42
108	zubní lékaři	1,26	151	Počet živě naroz. dětí s vroz. vadou (r.2010)	48
109	farmaceuti	-	152	Počet dispenzar. onemocnění dětí a dorostu	14 064
110	ostatní odborní pracovníci ve zdravotnictví	32,81	153	Počet dispenzarizovaných u PL pro dospělé pro:	
	v tom:		154	hypertenzní nemoci (I10-15)	25 116
111	ZPBD	27,35	155	ischemické nemoci srdeční (I20-25)	9 860
	z toho:		156	cévní nemoci mozku (I60-69)	3 710
112	všeobecné sestry a porodní asistentky	14,59	157	Počet léčených diabetiků k 31.12.	11 039
113	ZPSZ	1,95			
114	ZPOD	3,32			
115	jiní odborní pracovníci (JOP) a dentisté	0,19			
116	pedagogičtí pracovníci	-			
117	technicko-hospodářští pracovníci (THP)	0,96			
118	dělníci a provozní pracovníci	3,84			

Zdravotnictví okresu Vyškov

1 Demografie		35 Počty zdravotnických zařízení - pokračování		
2	Počet obyvatel k 1.7.	89 115	41 Léčebny tuberkulózy a respiračních nemocí	-
3	└ z toho: ženy	45 078	42 Psychiatrické léčebny	-
4	Počet obyvatel k 31.12.	89 342	43 Lázeňské léčebny	-
	z toho:		44 Ostatní lůžková zařízení	-
5	└ ženy celkem	45 190	45 Samostatná ambulantní zařízení	168
6	└└ z toho: ženy 15-49 let	21 252	46 Kojenecké ústavy a dětské domovy	1
7	└ děti (0-14 let)	13 289	47 Dětská centra a stacionáře	-
8	└ dorost (15-19 let)	4 833	48 Stacionáře pro dospělé	-
9	Index stáří	106,5	49 Zvláštní zdravotnická zařízení - ostatní	3
10	Mrtvě narození	1	50 Lékárny (vč. OOVL)	21
11	Živě narození	932	51 Výdejny zdravotnických prostředků	-
12	na 1000 obyvatel	10,5	52 Orgány ochrany veřejného zdraví	-
13	Zemřelí do 28 dnů	-	z toho:	
14	na 1 000 živě narozených	-	53 └ zdravotní ústav	-
15	Zemřelí do 1 roku	-	54 └ krajská hygienická stanice	-
16	na 1 000 živě narozených	-	55 Ostatní zdravotnická zařízení	-
17	Zemřelí celkem	899	56 Lékárenská péče celkem	
18	na 1 000 obyvatel	10,1	57 Počet obyvatel na 1 lékárně (vč. OOVL)	4 254
	z toho:		58 Farmaceuti (přepočtený počet)	46,27
19	└ novotvary	260	59 Farmaceutičtí asistenti (přepočtený počet)	31,04
20	└ nemoci oběhové	466	60 Počet expedovaných receptů a poukazů	537 599
21	└ poranění a otravy	42	61 Tržby za léčiva a zdrav.prostředky na 1 ob.	4 131
22	└ z toho: sebevraždy	15	62 Lůžka	
23	Standardizovaná úmrtnost celkem	706,3	63 Lůžka celkem	449
	z toho:		v tom:	
24	└ muži	961,9	64 └ nemocnice celkem	449
25	└ ženy	524,0	65 └ na 10 tis. obyv. k 31.12.	50,3
26	Potraty celkem	307	66 └ nem. soukromé (zřiz. fyz. nebo práv. os.)	-
27	na 1 000 žen fertil. věku (15-49 let)	14,4	67 └ léčebny pro dlouhodobě nemocné	-
	z toho:		68 └ léčebny tuberkulózy a respirač. nemocí	-
28	└ umělá přerušení těhotenství (UPT)	178	69 └ psychiatrické léčebny	-
29	na 1 000 žen fertilního věku	8,4	70 └ lázeňské léčebny	-
30	Procento žen užívající antikoncepci	.	71 └ ostatní lůžková zařízení	-
31	Sňatky	367	72 Lékaři, vč. zubních lékařů (PP)	
32	na 1 000 obyvatel	4,1	73 Lůžková péče celkem	64,65
33	Rozvody	189	v tom:	
34	na 1 000 obyvatel	2,1	74 └ nemocnice	64,65
35 Počty zdravotnických zařízení			75 └ léčebny pro dlouhodobě nemocné	-
36	Nemocnice celkem	1	76 └ léčebny tuberkulózy a respirač. nemocí	-
	z toho:		77 └ psychiatrické léčebny	-
37	└ nemocnice následné péče	-	78 └ lázeňské léčebny	-
38	└ nem. soukromé (zřiz. fyz. nebo práv. os.)	-	79 └ ostatní lůžková zařízení	-
39	└ z toho: následné péče	-		
40	Léčebny pro dlouhodobě nemocné	-		

Zdravotnictví okresu Vyškov

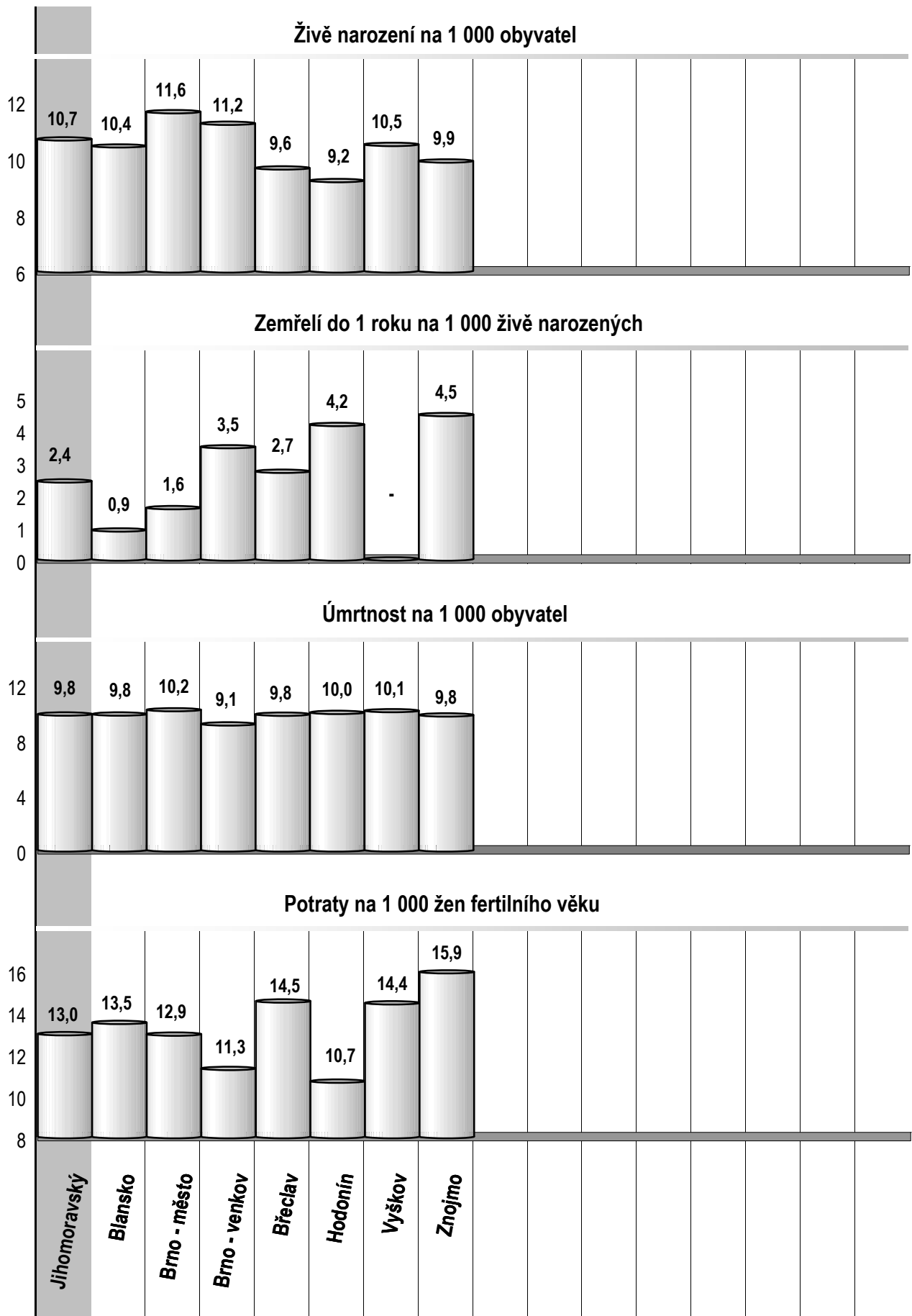
72 Lékaři, vč. zubních lékařů (PP) - pokračování			119 Prům. měs. plat v Kč (dle platných předpisů o platu)		
80	Ambulantní péče (vč. SVLS) celkem	214,19	120	Celkem	23 036
	v tom:			z toho:	
81	ambulantní části nemocnic	47,37	121	lékaři a zubní lékaři	42 347
82	ambulantní části ost. lůžkových zařízení	-	122	všeobecné sestry a porodní asistentky	25 339
83	samostatná ambulantní zařízení celkem	166,82	123	ost.zdrav.prac. nelékaři s odb.způsobností	21 136
	z toho:		124 Prům. měs. mzda v Kč (dle platných předpisů o mzdě)		
84	praktičtí lékaři pro dospělé	34,00	125	Celkem	16 507
85	praktičtí lékaři pro děti a dorost	16,00		z toho:	
86	praktičtí zubní lékaři	41,80	126	lékaři a zubní lékaři	-
87	praktičtí ženští lékaři	6,90	127	všeobecné sestry a porodní asistentky	16 507
88	lékaři specialisté (vyjma SVLS)	42,20	128	ost.zdrav.prac. nelékaři s odb.způsobností	-
89	Společ. vyšetřovací a léčebné složky (SVLS)	19,74	129 Počet ambulantních ošetření (bez SVLS, ZZS a AR)		
90	Ostatní zdravotnická zařízení	0,20	130	Ošetření (vyšetření) v ambulantní péči	983 189
91 Evidenční počet zaměstnanců a zaměstnavatelé (PP)			131	na 1 obyvatele	11,0
92	Pracovníci celkem	1 377,07	132 Zdravotní stav		
	v tom:		133	Hospitalizovaní v nem. na 100 000 obyv.	22 370
93	lékaři	207,61	134	Pracovní neschopnost	
94	zubní lékaři	50,28	135	poč. hlášených případů na 100 nem. poj.	29,5
95	farmaceuti	46,27	136	průměrné % pracovní neschopnosti	3,445
96	ostatní odborní pracovníci ve zdravotnictví	784,23	137	Nově hlášená vybraná onemocnění	
	v tom:		138	jiné infekce způsob. salmonelami (A02)	68
97	ZPBD	581,67	139	TBC celkem (A15-19)	9
	z toho:		140	z toho: dýchacího ústrojí (A15-16)	9
98	všeobecné sestry a porodní asistentky	473,13	141	syfilis (A50-53)	3
99	ZPSZ	50,44	142	gonokoková infekce (A54)	3
100	ZPOD	145,12	143	virová encefalitida přen. klíšťaty (A84)	-
101	jiní odborní pracovníci (JOP) a dentisté	7,00	144	infekční mononukleóza (B27)	7
102	pedagogičtí pracovníci	2,00	145	bakteriální meningitida (G00)	3
103	technicko-hospodářští pracovníci (THP)	102,17	146	Nově hlášené případy zhoub. novotvarů a novotvarů in situ (C00-97, D00-09) (r.2009)	659
104	dělníci a provozní pracovníci	184,51		z toho:	
105 Smluvní pracovníci (PP) ve zdravotnictví			147	ZN plic - muži (C33-34)	28
106	Pracovníci celkem	44,11	148	ZN prsu - ženy (C50)	46
	v tom:		149	ZN kolorekta - muži (C18-21)	34
107	lékaři	20,79	150	ZN kolorekta - ženy (C18-21)	30
108	zubní lékaři	0,36	151	Počet živě naroz. dětí s vroz. vadou (r.2010)	56
109	farmaceuti	-	152	Počet dispenzar. onemocnění dětí a dorostu	7 831
110	ostatní odborní pracovníci ve zdravotnictví	16,91	153	Počet dispenzarizovaných u PL pro dospělé	
	v tom:			pro:	
111	ZPBD	14,45	154	hypertenzní nemoci (I10-15)	15 278
	z toho:		155	ischemické nemoci srdeční (I20-25)	5 605
112	všeobecné sestry a porodní asistentky	6,90	156	cévní nemoci mozku (I60-69)	2 278
113	ZPSZ	0,22	157	Počet léčených diabetiků k 31.12.	4 241
114	ZPOD	1,49			
115	jiní odborní pracovníci (JOP) a dentisté	0,75			
116	pedagogičtí pracovníci	-			
117	technicko-hospodářští pracovníci (THP)	1,04			
118	dělníci a provozní pracovníci	5,01			

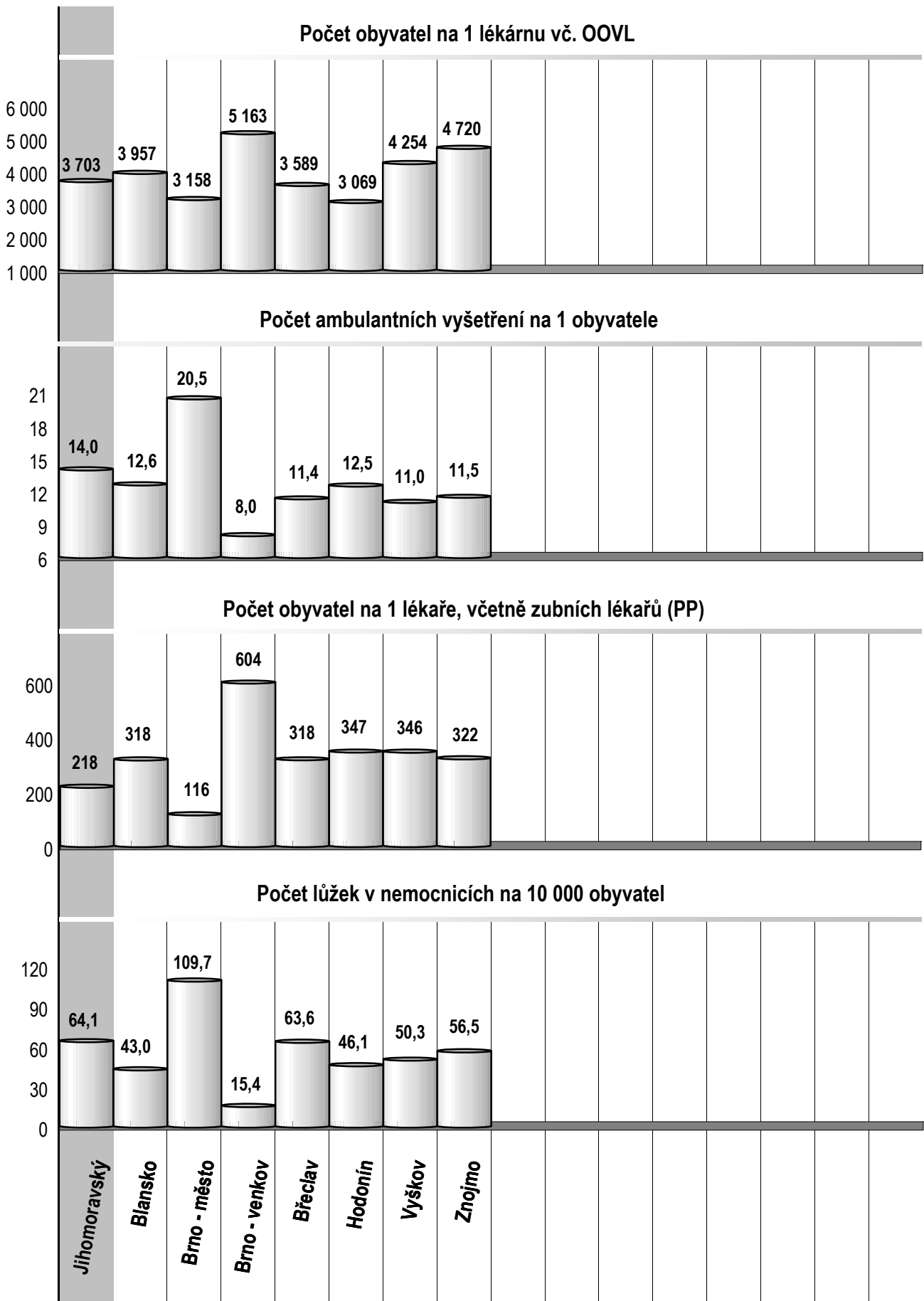
Zdravotnictví okresu Znojmo

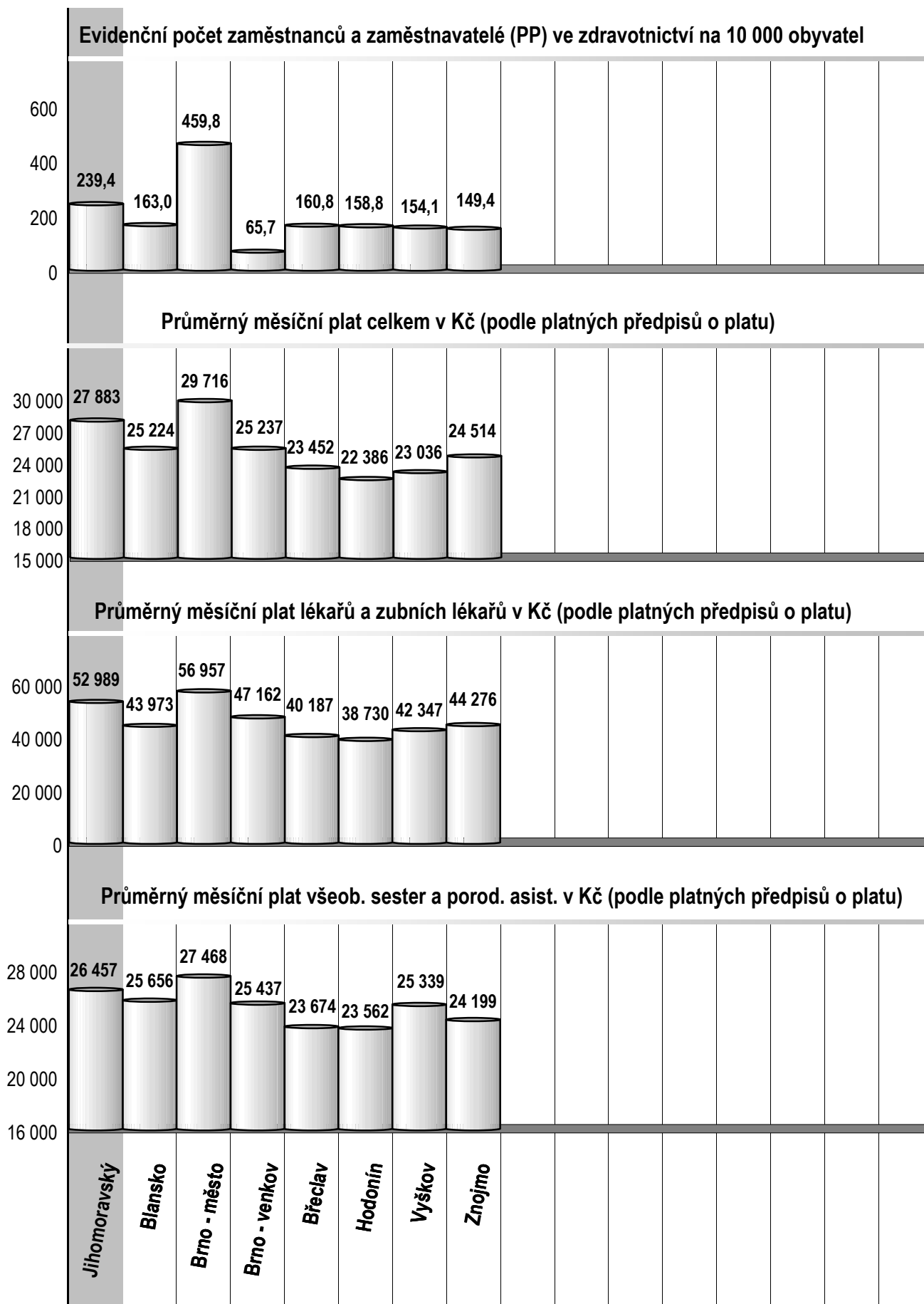
1 Demografie			35 Počty zdravotnických zařízení - pokračování		
2	Počet obyvatel k 1.7.	113 119	41	Léčebny tuberkulózy a respiračních nemocí	-
3	└ z toho: ženy	57 252	42	Psychiatrické léčebny	-
4	Počet obyvatel k 31.12.	113 288	43	Lázeňské léčebny	-
	z toho:		44	Ostatní lůžková zařízení	-
5	└ ženy celkem	57 341	45	Samostatná ambulantní zařízení	206
6	└└ z toho: ženy 15-49 let	27 099	46	Kojenecké ústavy a dětské domovy	-
7	└ děti (0-14 let)	16 719	47	Dětská centra a stacionáře	1
8	└ dorost (15-19 let)	6 606	48	Stacionáře pro dospělé	-
9	Index stáří	102,9	49	Zvláštní zdravotnická zařízení - ostatní	5
10	Mrtvě narození	5	50	Lékárny (vč. OOVL)	24
11	Živě narození	1 117	51	Výdejny zdravotnických prostředků	-
12	na 1000 obyvatel	9,9	52	Orgány ochrany veřejného zdraví	-
13	Zemřelí do 28 dnů	5		z toho:	
14	na 1 000 živě narozených	4,5	53	└ zdravotní ústav	-
15	Zemřelí do 1 roku	5	54	└ krajská hygienická stanice	-
16	na 1 000 živě narozených	4,5	55	Ostatní zdravotnická zařízení	-
17	Zemřelí celkem	1 106	56 Lékárenská péče celkem		
18	na 1 000 obyvatel	9,8	57	Počet obyvatel na 1 lékárně (vč. OOVL)	4 720
	z toho:		58	Farmaceuti (přepočtený počet)	60,83
19	└ novotvary	258	59	Farmaceutičtí asistenti (přepočtený počet)	53,01
20	└ nemoci oběhové	566	60	Počet expedovaných receptů a poukazů	753 859
21	└ poranění a otravy	50	61	Tržby za léčiva a zdrav.prostředky na 1 ob.	4 573
22	└ z toho: sebevraždy	12	62 Lůžka		
23	Standardizovaná úmrtnost celkem	701,3	63	Lůžka celkem	640
	z toho:			v tom:	
24	└ muži	919,3	64	└ nemocnice celkem	640
25	└ ženy	539,0	65	na 10 tis. obyv. k 31.12.	56,5
26	Potraty celkem	433	66	└ nem. soukromé (zřiz. fyz. nebo práv. os.)	-
27	na 1 000 žen fertil. věku (15-49 let)	15,9	67	└ léčebny pro dlouhodobě nemocné	-
	z toho:		68	└ léčebny tuberkulózy a respirač. nemocí	-
28	└ umělá přerušení těhotenství (UPT)	281	69	└ psychiatrické léčebny	-
29	na 1 000 žen fertilního věku	10,3	70	└ lázeňské léčebny	-
30	Procento žen užívající antikoncepci	.	71	└ ostatní lůžková zařízení	-
31	Sňatky	461	72 Lékaři, vč. zubních lékařů (PP)		
32	na 1 000 obyvatel	4,1	73	Lůžková péče celkem	141,31
33	Rozvody	286		v tom:	
34	na 1 000 obyvatel	2,5	74	└ nemocnice	141,31
35 Počty zdravotnických zařízení			75	└ léčebny pro dlouhodobě nemocné	-
36	Nemocnice celkem	1	76	└ léčebny tuberkulózy a respirač. nemocí	-
	z toho:		77	└ psychiatrické léčebny	-
37	└ nemocnice následné péče	-	78	└ lázeňské léčebny	-
38	└ nem. soukromé (zřiz. fyz. nebo práv. os.)	-	79	└ ostatní lůžková zařízení	-
39	└ z toho: následné péče	-			
40	Léčebny pro dlouhodobě nemocné	-			

Zdravotnictví okresu Znojmo

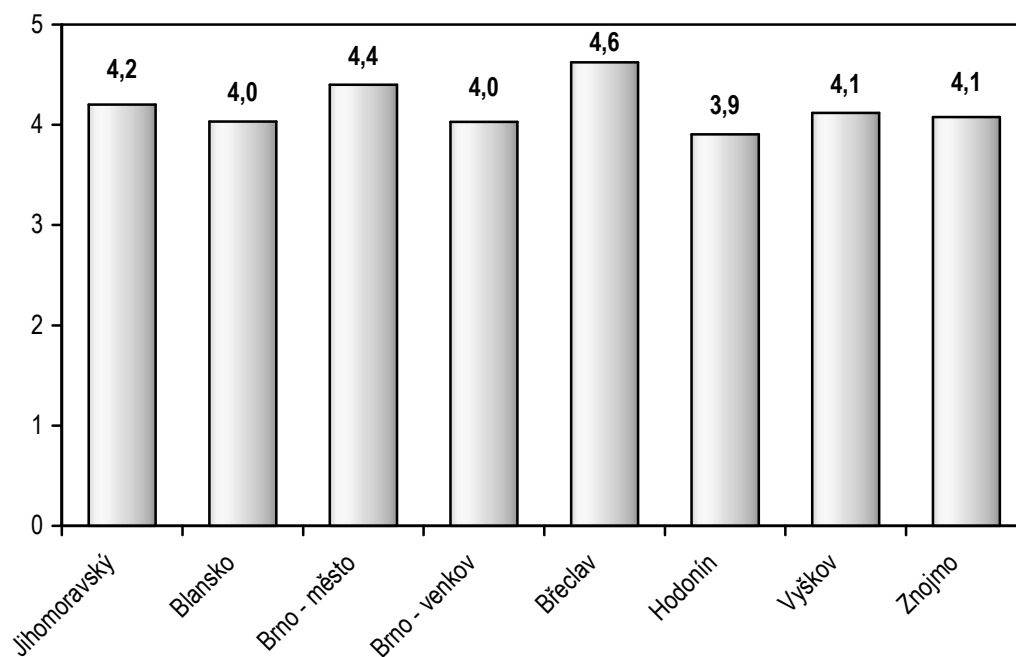
72 Lékaři, vč. zubních lékařů (PP) - pokračování			119 Prům. měs. plat v Kč (dle platných předpisů o platu)		
80	Ambulantní péče (vč. SVLS) celkem	255,26	120	Celkem	24 514
	v tom:			z toho:	
81	ambulantní části nemocnic	60,22	121	lékaři a zubní lékaři	44 276
82	ambulantní části ost. lůžkových zařízení	-	122	všeobecné sestry a porodní asistentky	24 199
83	samostatná ambulantní zařízení celkem	195,04	123	ost.zdrav.prac. nelékaři s odb.způsobností	21 736
	z toho:		124 Prům. měs. mzda v Kč (dle platných předpisů o mzdě)		
84	praktičtí lékaři pro dospělé	45,94	125	Celkem	15 529
85	praktičtí lékaři pro děti a dorost	22,45		z toho:	
86	praktičtí zubní lékaři	65,80	126	lékaři a zubní lékaři	20 457
87	praktičtí ženští lékaři	9,60	127	všeobecné sestry a porodní asistentky	15 476
88	lékaři specialisté (vyjma SVLS)	41,83	128	ost.zdrav.prac. nelékaři s odb.způsobností	18 656
89	Společ. vyšetřovací a léčebné složky (SVLS)	27,90	129 Počet ambulantních ošetření (bez SVLS, ZZS a AR)		
90	Ostatní zdravotnická zařízení	2,60	130	Ošetření (vyšetření) v ambulantní péči	1 301 139
91 Evidenční počet zaměstnanců a zaměstnavatelé (PP)			131	na 1 obyvatele	11,5
92	Pracovníci celkem	1 692,57	132 Zdravotní stav		
	v tom:		133	Hospitalizovaní v nem. na 100 000 obyv.	21 402
93	lékaři	284,82	134	Pracovní neschopnost	
94	zubní lékaři	67,00	135	poč. hlášených případů na 100 nem. poj.	27,0
95	farmaceuti	60,33	136	průměrné % pracovní neschopnosti	3,150
96	ostatní odborní pracovníci ve zdravotnictví	1 057,51	137	Nově hlášená vybraná onemocnění	
	v tom:		138	jiné infekce způsob. salmonelami (A02)	131
97	ZPBD	819,87	139	TBC celkem (A15-19)	8
	z toho:		140	z toho: dýchacího ústrojí (A15-16)	7
98	všeobecné sestry a porodní asistentky	671,92	141	syfilis (A50-53)	3
99	ZPSZ	45,69	142	gonokoková infekce (A54)	6
100	ZPOD	188,95	143	virová encefalitida přen. klíšťaty (A84)	9
101	jiní odborní pracovníci (JOP) a dentisté	3,00	144	infekční mononukleóza (B27)	71
102	pedagogičtí pracovníci	1,00	145	bakteriální meningitida (G00)	3
103	technicko-hospodářští pracovníci (THP)	70,79	146	Nově hlášené případy zhoub. novotvarů a novotvarů in situ (C00-97, D00-09) (r.2009)	835
104	dělníci a provozní pracovníci	151,12		z toho:	
105 Smluvní pracovníci (PP) ve zdravotnictví			147	ZN plic - muži (C33-34)	53
106	Pracovníci celkem	71,15	148	ZN prsu - ženy (C50)	61
	v tom:		149	ZN kolorekta - muži (C18-21)	45
107	lékaři	46,35	150	ZN kolorekta - ženy (C18-21)	35
108	zubní lékaři	1,00	151	Počet živě naroz. dětí s vroz. vadou (r.2010)	46
109	farmaceuti	0,50	152	Počet dispenzar. onemocnění dětí a dorostu	9 532
110	ostatní odborní pracovníci ve zdravotnictví	23,20	153	Počet dispenzarizovaných u PL pro dospělé	
	v tom:			pro:	
111	ZPBD	13,92	154	hypertenzní nemoci (I10-15)	21 429
	z toho:		155	ischemické nemoci srdeční (I20-25)	7 808
112	všeobecné sestry a porodní asistentky	7,26	156	cévní nemoci mozku (I60-69)	1 973
113	ZPSZ	0,40	157	Počet léčených diabetiků k 31.12.	9 619
114	ZPOD	8,88			
115	jiní odborní pracovníci (JOP) a dentisté	-			
116	pedagogičtí pracovníci	-			
117	technicko-hospodářští pracovníci (THP)	-			
118	dělníci a provozní pracovníci	0,10			



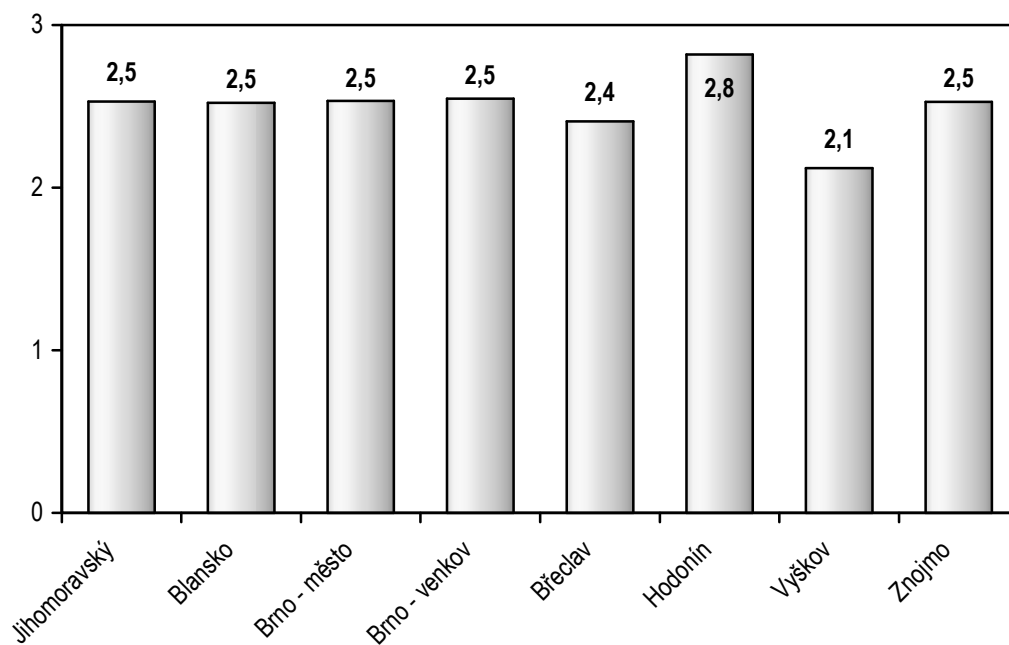




Sňatky na 1 000 obyvatel



Rozvody na 1 000 obyvatel





Jihomoravský kraj

Jihomoravský kraj

Zdravotnictví Jihomoravského kraje 2011



1 Blansko | 2 Brno - město | 3 Brno - venkov | 4 Břeclav | 5 Hodonín
6 Vyškov | 7 Znojmo