

# Zdravotnictví Karlovarského kraje 2002

Vydal Ústav zdravotnických informací a statistiky České republiky  
© ÚZIS ČR, 2003  
ISBN: 80-7280-250-X

## Obsah

Úvod .....	3
Poznámky .....	5
Nemocnice s počty lůžek .....	6
Odborné léčebné a ošetrovací ústavy .....	6
Údaje o počtu absolventů zdravotnických škol v Karlovarském kraji .....	7

## Tabulková část

Zdravotnictví Karlovarského kraje .....	8
Zdravotnictví okresu Cheb .....	10
Zdravotnictví okresu Karlovy Vary .....	12
Zdravotnictví okresu Sokolov .....	14
Financování zdravotnictví v ČR v roce 2002 .....	16
Smluvní pracovníci podle kategorií .....	17

## Grafická část

Živě narození na 1 000 obyvatel .....	18
Kojenecká úmrtnost na 1 000 živě narozených .....	18
Úmrtnost na 1 000 obyvatel .....	18
Potraty na 1 000 žen fertilního věku .....	18
Počet obyvatel na 1 lékárnu .....	19
Počet ambulantních vyšetření na 1 obyvatele .....	19
Počet obyvatel na 1 lékaře (přepočtený počet) .....	19
Počet lůžek v nemocnicích na 10 000 obyvatel .....	19
Evidenční počet pracovníků ve zdravotnictví na 10 000 obyvatel .....	20
Průměrná měsíční mzda v Kč (v organizacích, jejichž odměňování se řídí zákonem č. 143/1992 Sb.) .....	20
Průměrná ošetrovací doba v nemocnicích (ve dnech) .....	21
Zkratky, definice pojmů .....	22

## Úvod

Od roku 1990 je vydáván tento přehled základních údajů o zdravotnictví západních Čech a jejich jednotlivých okresů. Od roku 2002 (data roku 2001) jsou publikace vydávány za kraje podle nového státoprávního uspořádání. Obsahují základní údaje za okresy kraje, vzniklé sčítáním údajů za jednotlivá zdravotnická zařízení s vlastní právní subjektivitou – státní (MZ a okresní) a nestátní (obecní a soukromá). Počet těchto zařízení v Karlovarském kraji přesahuje 800. Zařízení přímo řízená Ministerstvem zdravotnictví jsou započtena do tabulek jednotlivých okresů, na jejichž území se nacházejí ( v Chebu Referenční laboratoř PLZ Mariánské Lázně a Dětská lázeňská léčebna Lázně Kynžvart, v Karlových Varech Lázeňská léčebna Mánes ). Tabulka Zdravotnictví Karlovarského kraje je pak součtem údajů z tabulek tří okresů. Stejně jsou zpracovány i grafy.

V předkládané publikaci jsou základní přehledy o demografické situaci, o počtu zdravotnických zařízení, o počtu lůžek, o počtu lékařů, o evidenčním počtu pracovníků a o zdravotním stavu obyvatel. Tyto údaje jsou za všechny rezorty. Údaje za zdravotnická zařízení jiných rezortů (obrana, spravedlnost a vnitro) jsou zahrnuty spolu s údaji rezortu zdravotnictví v tabulkách za jednotlivé okresy a v úhrnu za Karlovarský kraj. V okresních přehledech jsou uvedeny i náklady na jeden ošetrovací den jednotlivých nemocnic a léčeben dlouhodobě nemocných (LDN), pokud tato zařízení poskytla data pro výpočet tohoto údaje a zároveň dala souhlas s jejich zveřejněním. Jde o údaj, který využívá data ze základních statistických výkazů E(MZ)6-12 o ekonomice zdravotnického zařízení (dále ZZ), které vede podvojně účetnictví (dále jen E612) a L(MZ)1-02 o lůžkovém fondu ZZ a jeho využití (dále jen L102).

Poměrné náklady na 1 ošetrovací den jsou vypočítány podle následujícího vzorce:

$$\text{Poměrné náklady na 1 ošetrovací den} = L \cdot \{1 + (D + J + N) / (L + A)\} / T, \text{ kde:}$$

L = náklady na lůžkovou zdravotní péči (viz výkaz E612, ř. 30, sl. 2)

D = náklady na zdravotní dopravu (viz výkaz E612, ř. 30, sl. 4)

J = náklady na jinou zdravotní péči (viz výkaz E612, ř. 30, sl. 5)

N = náklady na výkony nezdravotní (viz výkaz E612, ř. 30, sl. 6)

A = náklady na ambulantní péči (viz výkaz E612, ř. 30, sl. 3)

T = počet ošetrovacích dnů (viz výkaz E612, Příloha 1, ř. 33, sl. 1))

Pokud lůžkové ZZ bylo začleněným zařízením, jeho ošetrovací dny byly napočteny do počtu ošetrovacích dnů právního subjektu.

Výpočet byl proveden za zdravotnická zařízení, u kterých byly k dispozici všechny dílčí údaje.

Tato metoda není sice zcela exaktní z pohledu ekonomů, ale za předpokladu správného vykázání požadovaných údajů zpravodajskými jednotkami může poskytnout orientační hodnoty nákladů na 1 ošetrovací den.

Údaje o průměrných měsíčních mzdách jsou čerpány z výkazů E(MZ)2-04, které dodávají pouze organizace, jejichž odměňování se řídí zákonem č.143/1992 Sb. V Karlovarském kraji jsou to pouze organizace rezortu zdravotnictví.

Na samostatném listu jsou uvedeny údaje o financování zdravotnictví v ČR. Údaje o financování zdravotnictví za jednotlivé okresy nejsou dostupné. V závěru publikace jsou uvedeny grafy, ukazující některé údaje za jednotlivé okresy, ve kterých jsou vidět poměrně značné rozdíly.

Publikace byla připravena z údajů Národního zdravotnického informačního systému (NZIS), Českého statistického úřadu, České správy sociálního zabezpečení, ze Státního závěrečného účtu, Státního ústavu pro kontrolu léčiv, Ústavu pro informace ve vzdělávání v Praze.

Kromě této publikace se zpracovává každý rok i rozsáhlejší česko-anglická Zdravotnická ročenka Karlovarského kraje a několik monotematických publikací. Centrální pracoviště našeho ústavu v Praze pak publikuje řadu publikací celostátních. Všechny tyto publikace jsou dostupné v lékařských knihovnách a na pracovištích ÚZIS ČR, a též na internetových stránkách (<http://www.uzis.cz>). Některé údaje jsou předávány do Světové zdravotnické organizace (WHO), která publikuje mezinárodní srovnání.

Pokud není uvedeno jinak, prezentované údaje se týkají roku 2002 a jsou napočteny na počty obyvatelstva k 1.7.2002. Údaje týkající se zdravotnických zařízení a pracovníků jsou uváděny také k 31.12.2002.

Zpracoval ÚZIS ČR  
Karlovarský krajský odbor  
Západní 63, 360 01 Karlovy Vary  
tel.: 017/ 32 25 704, 017/ 32 24 374  
e-mail: [ruzicka@uzis.cz](mailto:ruzicka@uzis.cz)  
<http://www.uzis.cz>

## Poznámky

Tržby za léčiva a zdravotnické prostředky na 1 obyvatele (řádek 55)

**= za recepty a poukazy vč. doplatků, volný prodej**

Ošetření (vyšetření) v ambulantní péči (bez SVLS),

Ošetření (vyšetření) v ambulantní péči (bez SVLS) na 1 obyvatele  
(řádek 102, 103)

**= včetně vyšetření LSPP**

Syfilis, Gonokoková infekce (řádek 125, 126)

**= údaj bez cizinců a bezdomovců**

TBC celkem (řádek 127)

**= TBC nově zjištěná + recidivy, bakteriologicky ověřená i neověřená;  
údaj za kraj včetně cizinců a bezdomovců**

Zhoubné novotvary a novotvary in situ (řádek 129)

**= předběžné údaje za rok 2001;  
údaj za kraj včetně bezdomovců**

Živě narození s vrozenou vadou, Počet hlášených vrozených vad (řádek 131, 132)

**= živě narození s vrozenou vadou (resp. počet hlášených vrozených vad)  
zjištěnou do 1 roku života**

Počet žen užívajících antikoncepci k 31.12. (řádek 134)

**= počet žen užívajících antikoncepci hormonální i nitroděložní**

## Značky v tabulkách

**Ležatá čárka (-)**

v tabulce na místě čísla značí, že se jev nevyskytoval

**Nula (0; 0,0; 0,00)**

znamená, že se jev vyskytl, ale hodnota vypočteného ukazatele je menší než polovina jednotky použité v tabulce

**Tečka (.)**

na místě čísla značí, že údaj není k dispozici nebo je nespolehlivý

**Ležatý křížek (x)**

značí, že zápis není možný z logických důvodů

**Stříška (^)**

ke zveřejnění údajů nebyl dán souhlas

**Nemocnice s počty lůžek k 31.12**

Cheb - okresní nemocnice 334	CH	interní 64, nervové 25, dětské 49, ženské 45, chirurgické 60, AR 6, ORL 20, oční 15, klinické onkologie 18, radioterapeutické 22, ošetrovatelské péče 10
Mariánské Lázně 112		interní 31, chirurgické 36, urologické 20, intenzivní péče 5, následné péče 20
Karlovy Vary – NsP 536	KV	interní 89, infekční 60, TRN 30, nervové 31, dětské 68, ženské 66, chirurgické 80, AR 6, ortopedické 26, urologické 25, ORL 30, kožní 25
Ostrov nad Ohří s.r.o. 302		interní 42, psychiatrické 45, dětské 30, ženské 30, chirurgické 70, následné péče 85
Sokolov 404	SO	interní 90, nervové 29, dětské 34, ženské 39, novorozenecké 14, chirurgické 65, AR 8, ortopedické 25, ORL 14, oční 18, kožní 18, ošetrovatelské péče 50

**Odborné léčebné a ošetrovací ústavy s počty lůžek k 31.12.**

Aš - Carvac s.r.o. 150	CH	léčebna dlouhodobě nemocných
Nejdek 90	KV	léčebna dlouhodobě nemocných
Ostrov - Věžnice 75		léčebna TRN
Dolní Rychnov 83	SO	léčebna dlouhodobě nemocných

## Údaje o počtu absolventů zdravotnických škol v Karlovarském kraji

Na území Karlovarského kraje nepůsobí žádná lékařská fakulta a lékaři pracující na území kraje jsou absolventy různých lékařských fakult z celé republiky. Mezi maturanty hlásícími se ke studiu na lékařských fakultách pak převažují uchazeči o studium v Praze a Plzni.

Údaje o absolventech zdravotnických škol v Karlovarském kraji uvádíme tak, jak nám je poskytl Ústav pro informace ve vzdělávání v Praze.

Zdravotnické školy v Karlovarském kraji ve školním roce 2001 / 2002:	Počet
Střední odborné zdravotnické školy	2
Počty absolventů denního studia	167
Počty absolventů studia při zaměstnání	-
Vyšší odborné zdravotnické školy	1
Počty absolventů	-

## Zdravotnictví - Karlovarský kraj

1 Demografie		50 Lékárenská péče celkem		
2	Počet obyvatel k 1.7.	303 761	51 Počet obyvatel na 1 lékárnu	5 070
3	z toho: ženy	155 132	52 Farmaceuti (PP)	121,31
4	Počet obyvatel k 31.12.	304 220	53 Farmaceut. laboranti (PP)	129,74
5	z toho: ženy celkem	155 445	54 Počet exped. receptů a poukazů	2 675 041
6	z toho: ženy 15-49 let	77 546	55 Tržby za léčiva a zdrav. prostředky na 1 obyv.	3 660
7	děti (0-14 let)	49 691	<b>56 Lůžka</b>	
8	dorost (15-19 let)	20 722	57 Lůžka celkem	11 760
9	Index stáří	74,4	58 v tom: nemocnice celkem	1 688
10	Mrtvě narození	8	59 na 10 tis. ob. k 31.12.	55,5
11	Živě narození	2 949	60 z toho: privátní nemocnice	302
12	na 1 000 obyvatel	9,7	61 LDN	323
13	Zemřelí do 28 dnů	4	62 léčebny TRN	75
14	na 1 000 živě narozených	1,4	63 psychiatrické léčebny	-
15	Zemřelí do 1 roku	9	64 lázeňské léčebny	9 674
16	na 1 000 živě narozených	3,1	65 ostatní lůžková zařízení	-
17	Zemřelí celkem	2 851	<b>66 Lékaři (PP)</b>	
18	na 1 000 obyvatel	9,4	67 Lůžková péče celkem	315,42
19	z toho: novotvary	867	68 v tom: nemocnice	179,54
20	nemoci oběhové	1 240	69 LDN	5,96
21	poranění a otravy	208	70 léčebny TRN	1,26
22	Standardizovaná úmrtnost celkem	907,0	71 psychiatrické léčebny	-
23	z toho: muži	1 156,4	72 lázeňské léčebny	128,66
24	ženy	719,2	73 ostatní lůžková zařízení	-
25	Potraty	1 511	74 Ambulantní péče celkem	705,05
26	na 1 000 žen fertilního věku (15-49 let)	19,5	75 v tom: amb. části nemocnic	108,90
27	z toho: UPT	1 108	76 amb. části ost. lůžkových zařízení	4,24
28	na 1 000 žen fertilního věku	14,3	77 samostatná amb. zařízení celkem	591,91
29	Sňatky	1 829	78 z toho: PL pro dospělé	120,68
30	na 1 000 obyvatel	6,0	79 PL pro děti a dorost	60,75
31	Rozvody	1 152	80 PL stomatolog	146,56
32	na 1 000 obyvatel	3,8	81 PL gynekolog	34,72
<b>33 Počty zdravotnických zařízení</b>			82 ost. special.(bezSVLS)	138,52
34	Nemocnice	5	83 SVLS	79,35
35	z toho: privátní	1	84 Ostatní zdravotnická zařízení	42,94
36	Léčebny pro dlouhodobě nemocné	3	<b>85 Evidenční počet pracovníků (PP)</b>	
37	Léčebny TRN	1	86 Pracovníci celkem	10 622,04
38	Psychiatrické léčebny	-	87 v tom: lékaři	1 063,41
39	Lázeňské léčebny	30	88 farmaceuti	123,07
40	Ostatní lůžková zařízení	-	89 zdrav. prac. s jiným VŠ vzděl.	11,95
41	Samostatná ambulantní zařízení	705	90 jiní odborní pracovníci (VŠ, SŠ vč. dentistů)	151,40
42	Kojenecké ústavy a dětské domovy	2	91 SZP	3 446,58
43	Dětská centra a stacionáře	1	92 NZP	514,27
44	Stacionáře pro dospělé	-	93 PZP	738,82
45	Zvláštní zdrav. zařízení - ostatní	9	94 pedagogičtí pracovníci	5,35
46	Léčebny	60	95 THP	911,45
47	Výdejny léků a zdravotnických prostředků	11	96 dělníci a provozní pracovníci	3 655,74
48	Hygienická služba	3		
49	Ostatní zdravotnická zařízení	12		



## Zdravotnictví - Karlovarský kraj

97 Průměrná měsíční mzda v Kč			135 Nemocnice - celkem		
98	Celkem	15 714	136	počet lůžek k 31.12.	1 688
99	z toho: lékaři	32 720	137	počet hospitalizovaných	57 812
100	SZP	16 010	138	prům. obs. lůžka na 1 úvazek lékaře/den	7,0
<b>101 Doplnující ukazatele</b>			139	prům. obs. lůžka na 1 SZP u lůžka/den	1,6
102	Ošetření (vyšetření) v ambulantní péči (bez SVLS)	4 101 236	140	využití lůžek ve dnech	275,5
103	na 1 obyvatele	13,5	141	průměrná ošetrovací doba	8,0
104	Výdaje VZP na 1 standardizovaného pojištěnce	.	142	náklady na 1 ošetrovací den	2 465
<b>105 Zdravotní stav</b>			<b>143 OLÚ - celkem</b>		
106	Pracovní neschopnost		144	počet lůžek k 31.12.	398
107	prům. počet nemocensky pojištěných	115 207	145	počet hospitalizovaných	628
108	hlášené případy - absolutně	101 877	146	prům. obs. lůžka na 1 úvazek lékaře/den	44,2
109	na 100 pojištěnců	88,4	147	prům. obs. lůžka na 1 SZP u lůžka/den	3,8
110	průměrné trvání 1 případu	27,7	148	využití lůžek ve dnech	301,7
111	průměrné % pracovní neschopnosti	6,717	149	průměrná ošetrovací doba	185,3
112	Hlášená onemocnění		150	náklady na 1 ošetrovací den	782
113	jiné infekce způsobené salmonelami (A02)	787			
114	spála (A38)	172			
115	virová encefalitida přen.klíšťaty (A84)	5			
116	plané neštovice (B01)	1 896			
117	zarděnky (B06)	54			
118	akutní virová hepatitida A (B15)	3			
119	akutní virová hepatitida B (B16)	15			
120	virová hepatitida ostatní (B17-19)	21			
121	epidemický zánět příušnic (B26)	3			
122	infekční mononukleóza (B27)	57			
123	scabies - svrab (B86)	278			
124	bakteriální meningitida (G00)	13			
125	syfilis (A50-53)	68			
126	gonokoková infekce (A54)	35			
127	TBC celkem (A15-19)	42			
128	z toho: dýchacího ústrojí (A15-16)	36			
129	zhoubné novotvary a nov. in situ (C00-97)(D00-09)	1 448			
130	Počet sebevražd (X60-84)	50			
131	Živě narození s vrozenou vadou	109			
132	Počet hlášených vrozených vad	139			
133	Počet léčených diabetiků k 31.12.	18 106			
134	Počet žen užívajících antikoncepci k 31.12.	34 080			

## Zdravotnictví okresu Cheb

1 Demografie		50 Lékárenská péče celkem		
2	Počet obyvatel k 1.7.	88 943	51 Počet obyvatel na 1 lékárně	4 243
3	z toho: ženy	45 573	52 Farmaceuti (PP)	43,75
4	Počet obyvatel k 31.12.	89 107	53 Farmaceut. laboranti (PP)	39,81
5	z toho: ženy celkem	45 706	54 Počet exped. receptů a poukazů	791 544
6	z toho: ženy 15-49 let	22 968	55 Tržby za léčiva a zdrav. prostředky na 1 obyv.	3 892
7	děti (0-14 let)	14 298	<b>56 Lůžka</b>	
8	dorost (15-19 let)	5 831	57 Lůžka celkem	5 626
9	Index stáří	74,7	58 v tom: nemocnice celkem	446
10	Mrtvě narození	3	59 na 10 tis. ob. k 31.12.	50,1
11	Živě narození	901	60 z toho: privátní nemocnice	-
12	na 1 000 obyvatel	10,1	61 LDN	150
13	Zemřelí do 28 dnů	-	62 léčebny TRN	-
14	na 1 000 živě narozených	-	63 psychiatrické léčebny	-
15	Zemřelí do 1 roku	2	64 lázeňské léčebny	5 030
16	na 1 000 živě narozených	2,2	65 ostatní lůžková zařízení	-
17	Zemřelí celkem	851	<b>66 Lékaři (PP)</b>	
18	na 1 000 obyvatel	9,6	67 Lůžková péče celkem	114,29
19	z toho: novotvary	242	68 v tom: nemocnice	50,22
20	nemoci oběhové	343	69 LDN	2,50
21	poranění a otravy	76	70 léčebny TRN	-
22	Standardizovaná úmrtnost celkem	914,7	71 psychiatrické léčebny	-
23	z toho: muži	1 244,3	72 lázeňské léčebny	61,57
24	ženy	687,3	73 ostatní lůžková zařízení	-
25	Potraty	435	74 Ambulantní péče celkem	210,55
26	na 1 000 žen fertilního věku (15-49 let)	18,9	75 v tom: amb. části nemocnic	30,12
27	z toho: UPT	317	76 amb. části ost. lůžkových zařízení	-
28	na 1 000 žen fertilního věku	13,8	77 samostatná amb. zařízení celkem	180,43
29	Sňatky	513	78 z toho: PL pro dospělé	36,79
30	na 1 000 obyvatel	5,8	79 PL pro děti a dorost	18,90
31	Rozvody	353	80 PL stomatolog	43,71
32	na 1 000 obyvatel	4,0	81 PL gynekolog	10,60
<b>33 Počty zdravotnických zařízení</b>			82 ost. special.(bezSVLS)	48,80
34	Nemocnice	2	83 SVLS	27,05
35	z toho: privátní	-	84 Ostatní zdravotnická zařízení	4,00
36	Léčebny pro dlouhodobě nemocné	1	<b>85 Evidenční počet pracovníků (PP)</b>	
37	Léčebny TRN	-	86 Pracovníci celkem	3 734,96
38	Psychiatrické léčebny	-	87 v tom: lékaři	328,84
39	Lázeňské léčebny	14	88 farmaceuti	44,72
40	Ostatní lůžková zařízení	-	89 zdrav. prac. s jiným VŠ vzděl.	1,05
41	Samostatná ambulantní zařízení	219	90 jiní odborní pracovníci (VŠ, SŠ vč. dentistů)	41,32
42	Kojenecké ústavy a dětské domovy	1	91 SZP	1 157,04
43	Dětská centra a stacionáře	1	92 NZP	190,94
44	Stacionáře pro dospělé	-	93 PZP	251,90
45	Zvláštní zdrav. zařízení - ostatní	4	94 pedagogičtí pracovníci	3,00
46	Léčebny	21	95 THP	312,62
47	Výdejny léků a zdravotnických prostředků	3	96 dělníci a provozní pracovníci	1 403,53
48	Hygienická služba	1		
49	Ostatní zdravotnická zařízení	2		

## Zdravotnictví okresu Cheb

97 Průměrná měsíční mzda v Kč			135 Okresní nemocnice Cheb		
98	Celkem	15 468	136	počet lůžek k 31.12.	334
99	z toho: lékaři	31 171	137	počet hospitalizovaných	13 153
100	SZP	15 867	138	prům. obs. lůžka na 1 úvazek lékaře/den	6,2
<b>101 Doplnující ukazatele</b>			139	prům. obs. lůžka na 1 SZP u lůžka/den	1,7
102	Ošetření (vyšetření) v ambulantní péči (bez SVLS)	1 180 341	140	využití lůžek ve dnech	256,9
103	na 1 obyvatele	13,2	141	průměrná ošetřovací doba	6,5
104	Výdaje VZP na 1 standardizovaného pojištěnce	.	142	náklady na 1 ošetřovací den	^
<b>105 Zdravotní stav</b>			<b>143 Měst. nem. a ÚSP Mariánské Lázně</b>		
106	Pracovní neschopnost		144	počet lůžek k 31.12.	112
107	prům. počet nemocensky pojištěných	34 179	145	počet hospitalizovaných	3 716
108	hlášené případy - absolutně	31 465	146	prům. obs. lůžka na 1 úvazek lékaře/den	6,7
109	na 100 pojištěnců	92,1	147	prům. obs. lůžka na 1 SZP u lůžka/den	1,3
110	průměrné trvání 1 případu	26,1	148	využití lůžek ve dnech	275,3
111	průměrné % pracovní neschopnosti	6,585	149	průměrná ošetřovací doba	8,3
112	Hlášená onemocnění		150	náklady na 1 ošetřovací den	^
113	jiné infekce způsobené salmonelami		<b>151 Carvac s.r.o., LDN Aš</b>		
	(A02)	338	152	počet lůžek k 31.12.	150
114	spála (A38)	29	153	počet hospitalizovaných	223
115	virová encefalitida přen.klíšťaty (A84)	2	154	prům. obs. lůžka na 1 úvazek lékaře/den	53,2
116	plané neštovice (B01)	979	155	prům. obs. lůžka na 1 SZP u lůžka/den	3,2
117	zarděnky (B06)	4	156	využití lůžek ve dnech	352,9
118	akutní virová hepatitida A (B15)	1	157	průměrná ošetřovací doba	218,3
119	akutní virová hepatitida B (B16)	6	158	náklady na 1 ošetřovací den	^
120	virová hepatitida ostatní (B17-19)	4			
121	epidemický zánět příušnic (B26)	1			
122	infekční mononukleóza (B27)	17			
123	scabies - svrab (B86)	41			
124	bakteriální meningitida (G00)	6			
125	syfilis (A50-53)	37			
126	gonokoková infekce (A54)	10			
127	TBC celkem (A15-19)	13			
128	z toho: dýchacího ústrojí (A15-16)	11			
129	zhoubné novotvary a nov. in situ (C00-97)(D00-09)	572			
130	Počet sebevražd (X60-84)	20			
131	Živě narození s vrozenou vadou	35			
132	Počet hlášených vrozených vad	47			
133	Počet léčených diabetiků k 31.12.	4 564			
134	Počet žen užívajících antikoncepci k 31.12.	11 159			

## Zdravotnictví okresu Karlovy Vary

1 Demografie		50 Lékárenská péče celkem		
2	Počet obyvatel k 1.7.	121 669	51 Počet obyvatel na 1 lékárnu	4 688
3	z toho: ženy	62 417	52 Farmaceuti (PP)	51,25
4	Počet obyvatel k 31.12.	121 886	53 Farmaceut. laboranti (PP)	63,05
5	z toho: ženy celkem	62 585	54 Počet exped. receptů a poukazů	1 171 412
6	z toho: ženy 15-49 let	30 534	55 Tržby za léčiva a zdrav. prostředky na 1 obyv.	3 987
7	děti (0-14 let)	18 989	<b>56 Lůžka</b>	
8	dorost (15-19 let)	8 185	57 Lůžka celkem	5 647
9	Index stáří	87,3	58 v tom: nemocnice celkem	838
10	Mrtvě narození	3	59 na 10 tis. ob. k 31.12.	68,8
11	Živě narození	1 093	60 z toho: privátní nemocnice	302
12	na 1 000 obyvatel	9,0	61 LDN	90
13	Zemřelí do 28 dnů	1	62 léčebny TRN	75
14	na 1 000 živě narozených	0,9	63 psychiatrické léčebny	-
15	Zemřelí do 1 roku	2	64 lázeňské léčebny	4 644
16	na 1 000 živě narozených	1,8	65 ostatní lůžková zařízení	-
17	Zemřelí celkem	1 194	<b>66 Lékaři (PP)</b>	
18	na 1 000 obyvatel	9,8	67 Lůžková péče celkem	153,29
19	z toho: novotvary	392	68 v tom: nemocnice	81,98
20	nemoci oběhové	511	69 LDN	2,96
21	poranění a otravy	72	70 léčebny TRN	1,26
22	Standardizovaná úmrtnost celkem	863,3	71 psychiatrické léčebny	-
23	z toho: muži	1 027,2	72 lázeňské léčebny	67,09
24	ženy	723,2	73 ostatní lůžková zařízení	-
25	Potraty	528	74 Ambulantní péče celkem	301,08
26	na 1 000 žen fertilního věku (15-49 let)	17,3	75 v tom: amb. části nemocnic	49,36
27	z toho: UPT	393	76 amb. části ost. lůžkových zařízení	4,24
28	na 1 000 žen fertilního věku	12,9	77 samostatná amb. zařízení celkem	247,48
29	Sňatky	779	78 z toho: PL pro dospělé	51,89
30	na 1 000 obyvatel	6,4	79 PL pro děti a dorost	23,60
31	Rozvody	440	80 PL stomatolog	69,14
32	na 1 000 obyvatel	3,6	81 PL gynekolog	14,72
<b>33 Počty zdravotnických zařízení</b>			82 ost. special.(bezSVLS)	62,34
34	Nemocnice	2	83 SVLS	35,01
35	z toho: privátní	1	84 Ostatní zdravotnická zařízení	35,84
36	Léčebny pro dlouhodobě nemocné	1	<b>85 Evidenční počet pracovníků (PP)</b>	
37	Léčebny TRN	1	86 Pracovníci celkem	5 417,14
38	Psychiatrické léčebny	-	87 v tom: lékaři	490,21
39	Lázeňské léčebny	16	88 farmaceuti	51,25
40	Ostatní lůžková zařízení	-	89 zdrav. prac. s jiným VŠ vzděl.	9,90
41	Samostatná ambulantní zařízení	319	90 jiní odborní pracovníci (VŠ, SŠ vč. dentistů)	46,27
42	Kojenecké ústavy a dětské domovy	1	91 SZP	1 586,04
43	Dětská centra a stacionáře	-	92 NZP	262,99
44	Stacionáře pro dospělé	-	93 PZP	345,56
45	Zvláštní zdrav. zařízení - ostatní	1	94 pedagogičtí pracovníci	2,00
46	Léčebny	26	95 THP	503,98
47	Výdejny léků a zdravotnických prostředků	6	96 dělníci a provozní pracovníci	2 118,94
48	Hygienická služba	1		
49	Ostatní zdravotnická zařízení	10		

## Zdravotnictví okresu Karlovy Vary

97 Průměrná měsíční mzda v Kč			135 Nemocnice Karlovy Vary		
98	Celkem	16 065	136	počet lůžek k 31.12.	536
99	z toho: lékaři	33 610	137	počet hospitalizovaných	18 629
100	SZP	16 283	138	prům. obs. lůžka na 1 úvazek lékaře/den	5,9
<b>101 Doplnující ukazatele</b>			139	prům. obs. lůžka na 1 SZP u lůžka/den	1,5
102	Ošetření (vyšetření) v ambulantní péči (bez SVLS)	1 736 723	140	využití lůžek ve dnech	246,8
103	na 1 obyvatele	14,2	141	průměrná ošetřovací doba	7,1
104	Výdaje VZP na 1 standardizovaného pojištěnce	.	142	náklady na 1 ošetřovací den	^
<b>105 Zdravotní stav</b>			<b>143 Nemocnice Ostrov s.r.o.</b>		
106	Pracovní neschopnost		144	počet lůžek k 31.12.	302
107	prům. počet nemocensky pojištěných	48 724	145	počet hospitalizovaných	7 074
108	hlášené případy - absolutně	42 834	146	prům. obs. lůžka na 1 úvazek lékaře/den	12,6
109	na 100 pojištěnců	87,9	147	prům. obs. lůžka na 1 SZP u lůžka/den	2,8
110	průměrné trvání 1 případu	28,9	148	využití lůžek ve dnech	322,5
111	průměrné % pracovní neschopnosti	6,950	149	průměrná ošetřovací doba	13,1
112	Hlášená onemocnění		150	náklady na 1 ošetřovací den	^
113	jiné infekce způsobené salmonelami		<b>151 LDN Nejdeč</b>		
	(A02)	282	152	počet lůžek k 31.12.	90
114	spála (A38)	80	153	počet hospitalizovaných	165
115	virová encefalitida přen.klíšťaty (A84)	2	154	prům. obs. lůžka na 1 úvazek lékaře/den	28,9
116	plané neštovice (B01)	368	155	prům. obs. lůžka na 1 SZP u lůžka/den	4,4
117	zarděnky (B06)	49	156	využití lůžek ve dnech	346,4
118	akutní virová hepatitida A (B15)	1	157	průměrná ošetřovací doba	189,0
119	akutní virová hepatitida B (B16)	2	158	náklady na 1 ošetřovací den	797
120	virová hepatitida ostatní (B17-19)	16	<b>159 LéčebnaTRN, Věznice Ostrov</b>		
121	epidemický zánět příušnic (B26)	-	160	počet lůžek k 31.12.	75
122	infekční mononukleóza (B27)	24	161	počet hospitalizovaných	28
123	scabies - svrab (B86)	121	162	prům. obs. lůžka na 1 úvazek lékaře/den	14,1
124	bakteriální meningitida (G00)	3	163	prům. obs. lůžka na 1 SZP u lůžka/den	2,7
125	syfilis (A50-53)	13	164	využití lůžek ve dnech	86,5
126	gonokoková infekce (A54)	9	165	průměrná ošetřovací doba	231,7
127	TBC celkem (A15-19)	19	166	náklady na 1 ošetřovací den	^
128	z toho: dýchacího ústrojí (A15-16)	17			
129	zhoubné novotvary a nov. in situ (C00-97)(D00-09)	434			
130	Počet sebevražd (X60-84)	14			
131	Živě narození s vrozenou vadou	29			
132	Počet hlášených vrozených vad	34			
133	Počet léčených diabetiků k 31.12.	8 391			
134	Počet žen užívajících antikoncepci k 31.12.	12 993			

## Zdravotnictví okresu Sokolov

1 Demografie		50 Lékárenská péče celkem		
2	Počet obyvatel k 1.7.	93 149	51 Počet obyvatel na 1 lékárnu	7 171
3	z toho: ženy	47 142	52 Farmaceuti (PP)	26,31
4	Počet obyvatel k 31.12.	93 227	53 Farmaceut. laboranti (PP)	26,88
5	z toho: ženy celkem	47 154	54 Počet exped. receptů a poukazů	712 085
6	z toho: ženy 15-49 let	24 044	55 Tržby za léčiva a zdrav. prostředky na 1 obyv.	3 025
7	děti (0-14 let)	16 404	<b>56 Lůžka</b>	
8	dorost (15-19 let)	6 706	57 Lůžka celkem	487
9	Index stáří	59,2	58 v tom: nemocnice celkem	404
10	Mrtvě narození	2	59 na 10 tis. ob. k 31.12.	43,3
11	Živě narození	955	60 z toho: privátní nemocnice	-
12	na 1 000 obyvatel	10,3	61 LDN	83
13	Zemřelí do 28 dnů	3	62 léčebny TRN	-
14	na 1 000 živě narozených	3,1	63 psychiatrické léčebny	-
15	Zemřelí do 1 roku	5	64 lázeňské léčebny	-
16	na 1 000 živě narozených	5,2	65 ostatní lůžková zařízení	-
17	Zemřelí celkem	806	<b>66 Lékaři (PP)</b>	
18	na 1 000 obyvatel	8,7	67 Lůžková péče celkem	47,84
19	z toho: novotvary	233	68 v tom: nemocnice	47,34
20	nemoci oběhové	386	69 LDN	0,50
21	poranění a otravy	60	70 léčebny TRN	-
22	Standardizovaná úmrtnost celkem	957,7	71 psychiatrické léčebny	-
23	z toho: muži	1 275,0	72 lázeňské léčebny	-
24	ženy	741,1	73 ostatní lůžková zařízení	-
25	Potraty	548	74 Ambulantní péče celkem	193,42
26	na 1 000 žen fertilního věku (15-49 let)	22,8	75 v tom: amb. části nemocnic	29,42
27	z toho: UPT	398	76 amb. části ost. lůžkových zařízení	-
28	na 1 000 žen fertilního věku	16,5	77 samostatná amb. zařízení celkem	164,00
29	Sňatky	537	78 z toho: PL pro dospělé	32,00
30	na 1 000 obyvatel	5,8	79 PL pro děti a dorost	18,25
31	Rozvody	359	80 PL stomatolog	33,71
32	na 1 000 obyvatel	3,9	81 PL gynekolog	9,40
<b>33 Počty zdravotnických zařízení</b>			82 ost. special.(bezSVLS)	27,38
34	Nemocnice	1	83 SVLS	17,29
35	z toho: privátní	-	84 Ostatní zdravotnická zařízení	3,10
36	Léčebny pro dlouhodobě nemocné	1	<b>85 Evidenční počet pracovníků (PP)</b>	
37	Léčebny TRN	-	86 Pracovníci celkem	1 469,94
38	Psychiatrické léčebny	-	87 v tom: lékaři	244,36
39	Lázeňské léčebny	-	88 farmaceuti	27,10
40	Ostatní lůžková zařízení	-	89 zdrav. prac. s jiným VŠ vzděl.	1,00
41	Samostatná ambulantní zařízení	167	90 jiní odborní pracovníci (VŠ, SŠ vč. dentistů)	63,81
42	Kojenecké ústavy a dětské domovy	-	91 SZP	703,50
43	Dětská centra a stacionáře	-	92 NZP	60,34
44	Stacionáře pro dospělé	-	93 PZP	141,36
45	Zvláštní zdrav. zařízení - ostatní	4	94 pedagogičtí pracovníci	0,35
46	Léčebny	13	95 THP	94,85
47	Výdejny léků a zdravotnických prostředků	2	96 dělníci a provozní pracovníci	133,27
48	Hygienická služba	1		
49	Ostatní zdravotnická zařízení	-		

## Zdravotnictví okresu Sokolov

97 Průměrná měsíční mzda v Kč		135 Nemocnice Sokolov		
98	Celkem	15 452	136 počet lůžek k 31.12.	404
99	z toho: lékaři	32 971	137 počet hospitalizovaných	15 240
100	SZP	15 773	138 prům. obs. lůžka na 1 úvazek lékaře/den	6,9
<b>101 Doplnující ukazatele</b>			139 prům. obs. lůžka na 1 SZP u lůžka/den	1,4
102	Ošetření (vyšetření) v ambulantní péči (bez SVLS)	1 184 172	140 využití lůžek ve dnech	295,4
103	na 1 obyvatele	12,7	141 průměrná ošetrovací doba	7,9
104	Výdaje VZP na 1 standardizovaného pojištěnce	.	142 náklady na 1 ošetrovací den	^
<b>105 Zdravotní stav</b>			<b>143 Dům ošetř. péče (LDN) Dolní Rychnov</b>	
106	Pracovní neschopnost		144 počet lůžek k 31.12.	83
107	prům. počet nemocensky pojištěných	32 304	145 počet hospitalizovaných	213
108	hlášené případy - absolutně	27 578	146 prům. obs. lůžka na 1 úvazek lékaře/den	165,1
109	na 100 pojištěnců	85,4	147 prům. obs. lůžka na 1 SZP u lůžka/den	5,1
110	průměrné trvání 1 případu	27,8	148 využití lůžek ve dnech	362,9
111	průměrné % pracovní neschopnosti	6,503	149 průměrná ošetrovací doba	141,8
112	Hlášená onemocnění		150 náklady na 1 ošetrovací den	^
113	jiné infekce způsobené salmonelami (A02)	167		
114	spála (A38)	63		
115	virová encefalitida přen.klíšťaty (A84)	1		
116	plané neštovice (B01)	549		
117	zarděnky (B06)	5		
118	akutní virová hepatitida A (B15)	1		
119	akutní virová hepatitida B (B16)	7		
120	virová hepatitida ostatní (B17-19)	1		
121	epidemický zánět příušnic (B26)	2		
122	infekční mononukleóza (B27)	16		
123	scabies - svrab (B86)	116		
124	bakteriální meningitida (G00)	4		
125	syfilis (A50-53)	18		
126	gonokoková infekce (A54)	16		
127	TBC celkem (A15-19)	10		
128	z toho: dýchacího ústrojí (A15-16)	8		
129	zhoubné novotvary a nov. in situ (C00-97)(D00-09)	442		
130	Počet sebevražd (X60-84)	16		
131	Živě narození s vrozenou vadou	45		
132	Počet hlášených vrozených vad	58		
133	Počet léčených diabetiků k 31.12.	5 151		
134	Počet žen užívajících antikoncepci k 31.12.	9 928		

**Financování zdravotnictví v ČR v roce 2002 <sup>\*)</sup>**

<b>Celkové výdaje na zdravotnictví ČR</b>	168 520 mil. Kč
veřejné výdaje	154 066 mil. Kč
soukromé výdaje	14 454 mil. Kč
Celkové výdaje na 1 obyvatele (střední stav obyvatel 10 200 774)	16 520 Kč
Veřejné výdaje na 1 obyvatele	15 103 Kč
Soukromé výdaje na 1 obyvatele	1 417 Kč
Podíl celkových výdajů na HDP v %	7,41
Podíl veřejných výdajů na HDP v %	6,77
<b>Celkové veřejné výdaje na zdravotnictví ČR</b>	154 066 mil. Kč
ze státního rozpočtu (kapitola 335 a územních rozpočtů)	16 579 mil. Kč
z toho: neinvestiční	8 760 mil. Kč
výdaje zdravotních pojišťoven	137 487 mil. Kč
z toho: na zdravotní péči	132 533 mil. Kč
Průměrný počet pojištěnců zdravotních pojišťoven	10 333 493
<b>Objem distribuovaných léčivých přípravků v ČR</b>	48 032 mil. Kč
z toho na 1 obyvatele	4 709 Kč
<b>Počet lékáren a výdejen v ČR</b>	2 188
počet obyvatel na 1 lékárně resp. výdejnu	4 663

<sup>\*)</sup> Předběžné údaje

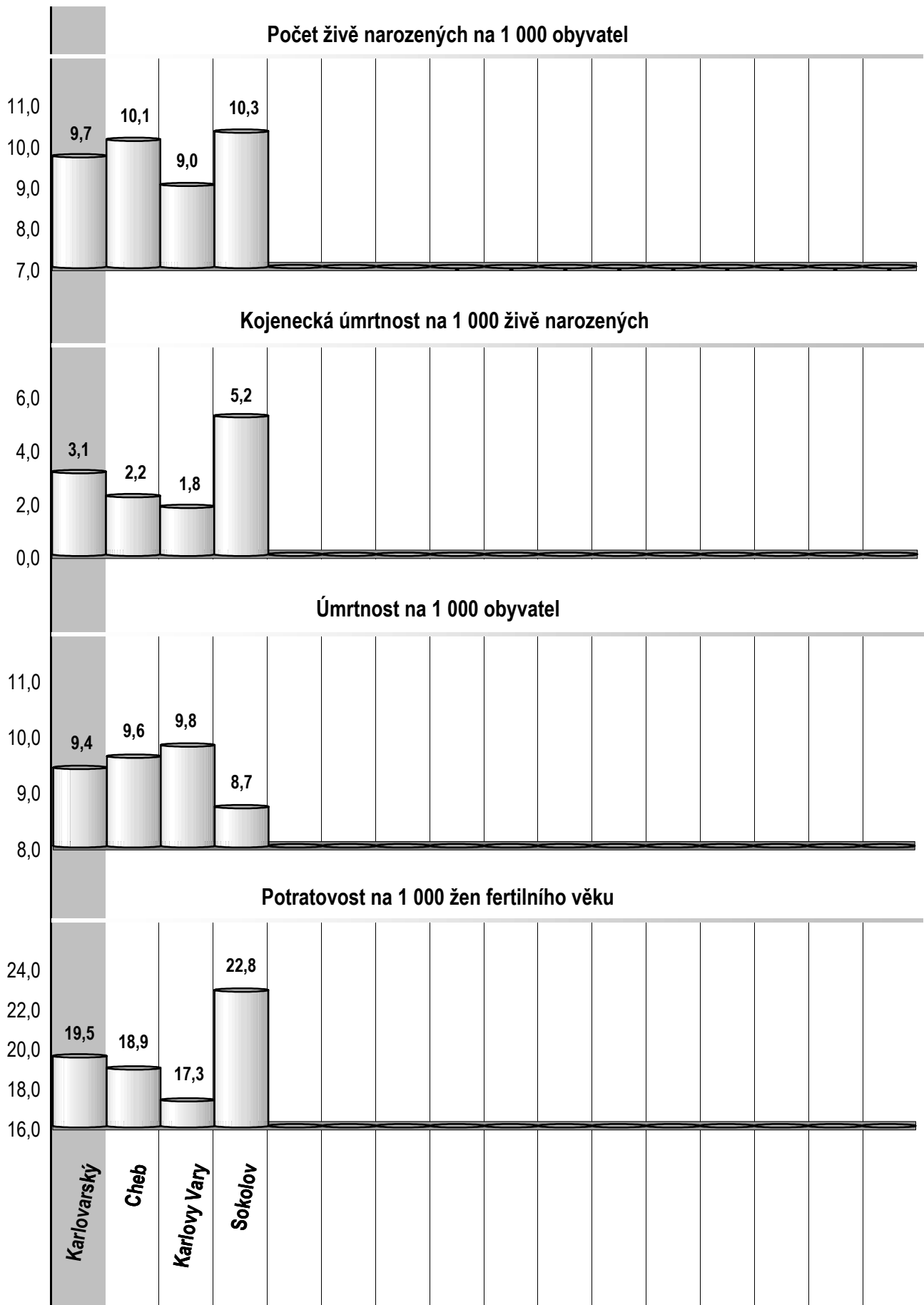
Zdroj dat: Český statistický úřad, Ministerstvo zdravotnictví, Státní ústav pro kontrolu léčiv,  
Ústav zdravotnických informací a statistiky ČR

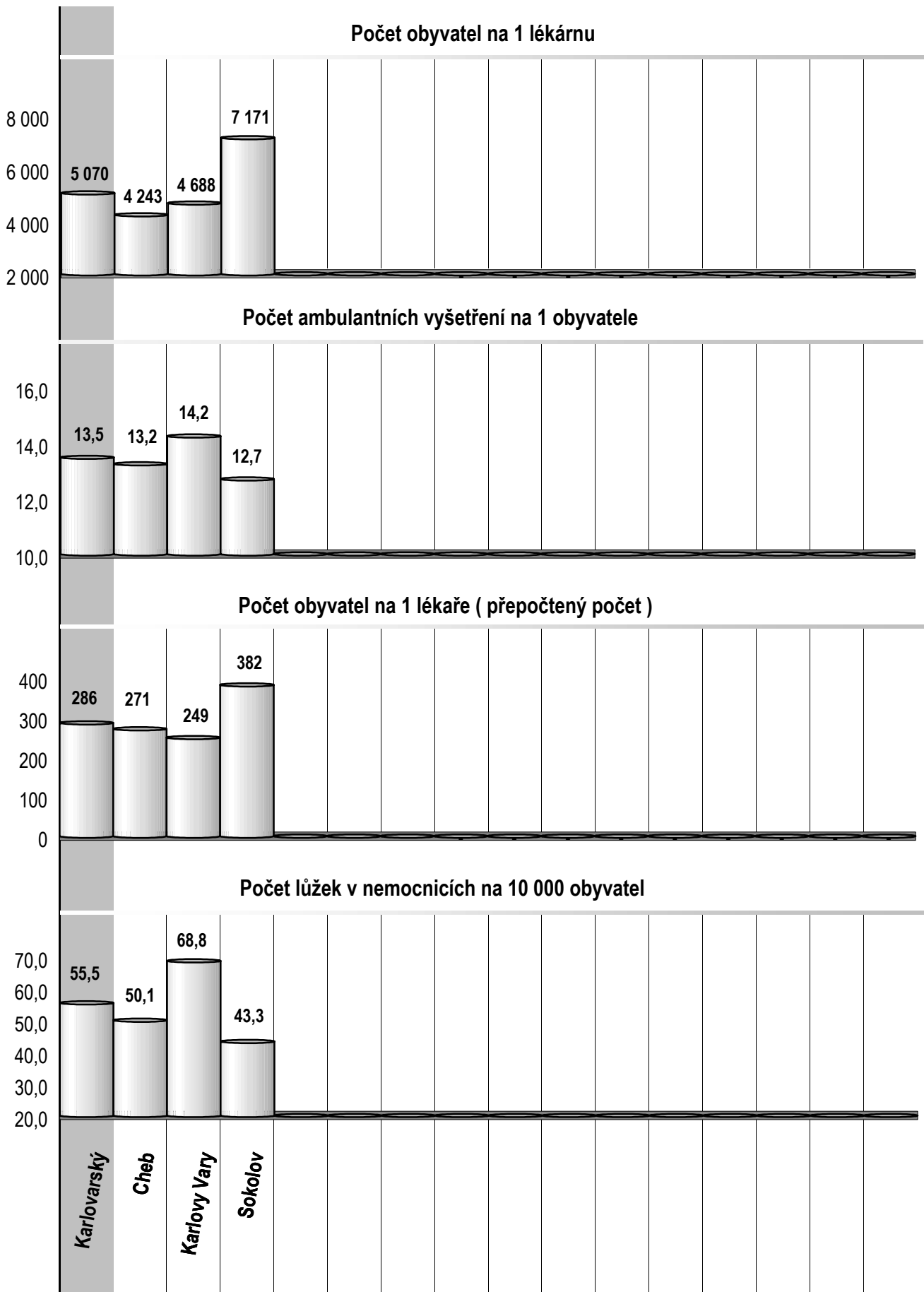


**Smluvní pracovníci podle kategorií**

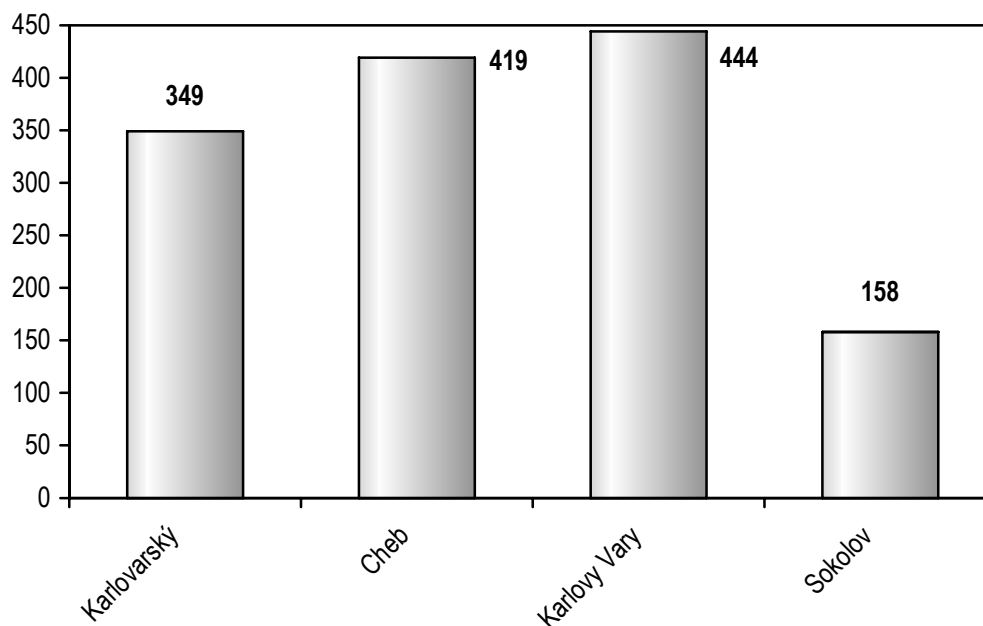
Území	Pracovníci (přepočtený počet)							celkem
	lékaři	farmaceuti	jiní odborní pracovníci <sup>1)</sup>	střední zdravotničtí pracovníci	nižší zdravotničtí pracovníci	pomocní zdravotničtí pracovníci	ostatní	
Karlovarský kraj	43,12	2,02	0,26	23,01	6,07	1,16	28,81	104,45
Cheb	4,68	0,53	-	5,80	1,00	0,05	2,04	14,10
Karlovy Vary	22,23	1,27	0,26	13,07	5,07	0,53	20,00	62,43
Sokolov	16,21	0,22	-	4,14	-	0,58	6,77	27,92

<sup>1)</sup> Tj. zdravotničtí pracovníci s jiným VŠ vzděláním, jiní odborní pracovníci ve zdravotnictví s VŠ nebo SŠ vzděláním a dentisté (bez VŠ vzdělání)

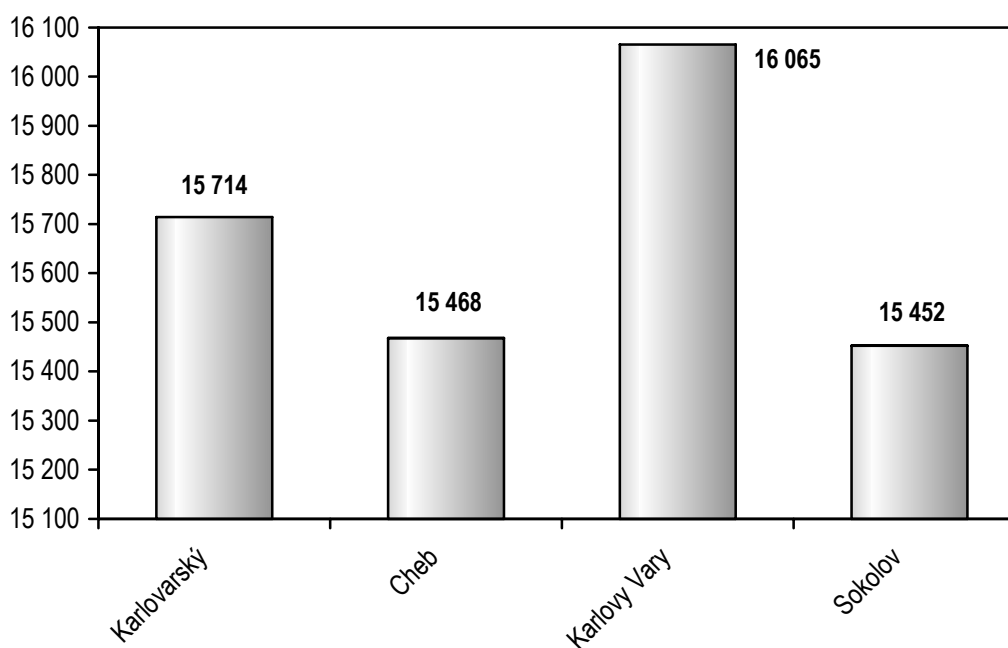




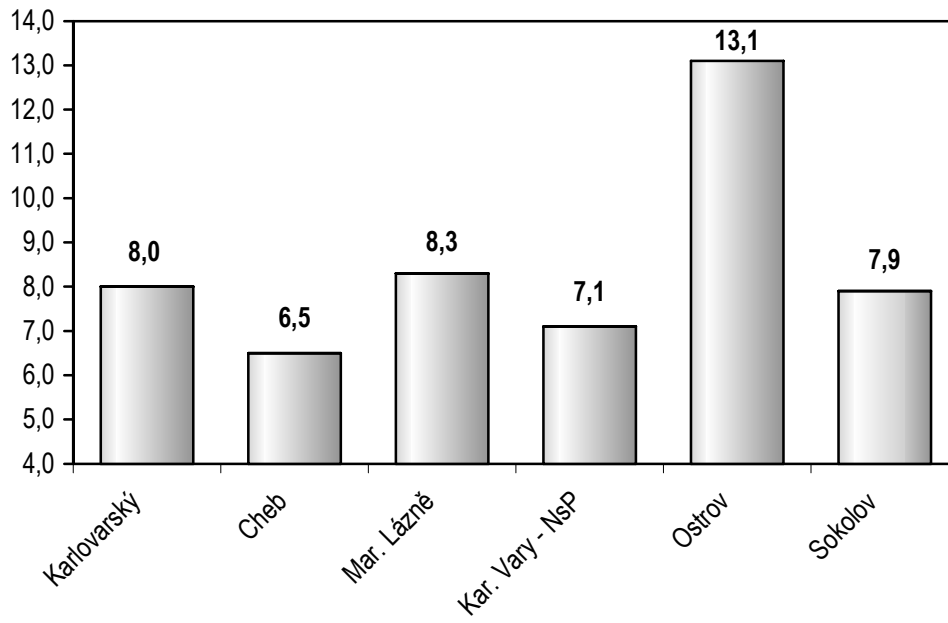
**Evidenční počet pracovníků ve zdravotnictví  
na 10 000 obyvatel**



**Průměrná měsíční mzda v Kč  
(v organizacích, jejichž odměňování se řídí zákonem č. 143/1992 Sb.)**



Průměrná ošetrovací doba v nemocnicích (ve dnech)



## Zkratky

LDN	léčebna pro dlouhodobě nemocné
LSPP	lékařská služba první pomoci
NZP	nižší zdravotničtí pracovníci
PL	praktický lékař
PP	přepočtený počet
PZP	pomocní zdravotničtí pracovníci
SVLS	společné vyšetřovací a léčebné složky
SZP	střední zdravotničtí pracovníci
THP	technicko - hospodářští pracovníci
TBC	tuberkulóza
TRN	TBC + respirační nemoci
UPT	umělé přerušování těhotenství
VZP	Všeobecná zdravotní pojišťovna

## Definice pojmů

**Index stáří:** - počet osob ve věku 65-ti let a více na 100 osob ve věku 0-14 let (k 31.12.)

### Úmrtnost:

**Standardizovaná** - úmrtnost teoretické evropské populace („evropského standardu“) vypočtená z jednotlivých specifických úmrtností konkrétní populace

**Kojenecká** - počet zemřelých do 1 roku věku na 1 000 živě narozených

**Novorozenecká** - počet zemřelých do 28 dnů věku na 1 000 živě narozených.

**Průměrné procento pracovní neschopnosti** - podíl kalendářních dnů pracovní neschopnosti na celkovém kalendářním fondu ve sledovaném období.

**Přepočtený počet pracovníků** - součet úvazků jednotlivých pracovníků zdravotnických zařízení, přepočtený podle délky plné týdenní pracovní doby, stanovené pro dané zařízení či pracoviště. Obvyklá délka pracovní doby je 40 hodin týdně, dále to může být 39,5 hodin (pracoviště TRN), nebo 38,75 hodin (2-směnný provoz), 37,5 hodin (3-směnný nebo nepřetržitý provoz), 33,5 hodin (zdravotní důvody) a nebo 30 hodin (mladiství).

**Evidenční počet pracovníků** - počet pracovníků všech kategorií, stálých i dočasných, daného zařízení či pracoviště, kteří jsou k němu v pracovním, služebním či členském poměru (mají pracovní smlouvu) a vykonávají činnost.

**Smluvní pracovníci** - jsou pracovníci, kteří pracují v daném zdravotnickém zařízení a nepatří do evidenčního počtu zaměstnanců, tzn., že pracují buď:

- na dohody o pracích konaných mimo pracovní poměr,
- podle § 38 odst. 4 Zákoníku práce - dočasně přidělení k výkonu práce do jiné organizace (např. stáže),
- na smlouvu o dílo (dle občanského nebo obchodního zákoníku),
- jako spolupracující rodinný příslušník.

### Využití lůžek ve dnech (maximální lůžkové kapacity)

= ošetrovací dny / průměrný počet lůžek.

# ZDRAVOTNICTVÍ KARLOVARSKÉHO KRAJE 2002

