

Zdravotnictví
Karlovarského kraje 2003

Vydal Ústav zdravotnických informací a statistiky České republiky

Zdravotnictví kraje

Publikace je určena pro rychlou orientaci uživatele o základních charakteristikách zdravotnictví za kraj a jednotlivé okresy kraje. Obsahuje informace o obyvatelstvu a jeho pohybu, o síti zdravotnických zařízení a o jejich činnosti, dále uvádí informace o pracovnících a mzdách, o personálním vybavení lékařů podle druhu zařízení, zdravotním stavu obyvatelstva. Každý okresní přehled je doplněn i přehledem lůžkových zařízení s uvedením základních ukazatelů o jeho činnosti. Publikaci doplňují srovnávací grafy vybraných ukazatelů a informace o financování zdravotnictví v ČR.

Health Care in Statistical Data Region

The publication facilitates fast information on the basic characteristics of health care in the region and its districts. Data concern population and its movement, the network of health establishments and their activities, health personnel and wages, numbers of physicians by types of establishments and the state of health of the population. Each district survey is supplemented by a survey of bed establishments with basic indicators of their activity. The publication is supplemented by charts of selected indicators and by information on financing of health services in the CR.

© ÚZIS ČR, 2004
ISBN: 80-7280-362-X

Obsah

Úvod	5
Poznámky	7

Tabulková část

Zdravotnictví Karlovarského kraje	8
Zdravotnictví okresu Cheb	10
Zdravotnictví okresu Karlovy Vary	12
Zdravotnictví okresu Sokolov	14
Nemocnice s počty lůžek	16
Odborné léčebné ústavy	16
Financování zdravotnictví v ČR v roce 2003	17

Grafická část

Živě narození na 1 000 obyvatel	18
Kojenecká úmrtnost na 1 000 živě narozených	18
Úmrtnost na 1 000 obyvatel	18
Potraty na 1 000 žen fertilního věku	18
Počet obyvatel na 1 lékárnu	19
Počet ambulantních vyšetření na 1 obyvatele	19
Počet obyvatel na 1 lékaře (přepočtený počet)	19
Počet lůžek v nemocnicích na 10 000 obyvatel	19
Evidenční počet zaměstnanců a zaměstnavatelé ve zdravotnictví na 10 000 obyvatel	20
Průměrná měsíční mzda v Kč (v organizacích, jejichž odměňování se řídí zákonem č. 143/1992 Sb.)	20
Průměrná ošetřovací doba v nemocnicích (ve dnech)	21
Počet obyvatel na 1 zubního lékaře (přepočtený počet)	21
Zkratky, definice pojmů	22

Úvod

Zdravotnictví Karlovarského kraje 2003 je publikace navazující na řadu podobných přehledů o základních údajích ze zdravotnictví západních Čech a jejich jednotlivých okresů. V současné době jsou publikace vydávány za kraje podle nového státoprávního uspořádání. Obsahují základní údaje za okresy kraje, vzniklé sčítáním údajů za jednotlivá zdravotnická zařízení s vlastní právní subjektivitou. Počet těchto zařízení v Karlovarském kraji přesahuje 850. Zařízení přímo řízená Ministerstvem zdravotnictví jsou započtena do tabulek jednotlivých okresů, na jejichž území se nacházejí (v Chebu: Referenční laboratoř PLZ Mariánské Lázně a Dětská lázeňská léčebna Lázně Kynžvart, v Karlových Varech: Lázeňská léčebna Mánes). Tabulka Zdravotnictví Karlovarského kraje je pak součtem údajů z tabulek tří okresů. Stejně jsou zpracovány i grafy.

V předkládané publikaci jsou základní přehledy o demografické situaci, o počtu zdravotnických zařízení, o počtu lůžek, o počtu lékařů, o počtu pracovníků ve zdravotnictví a o zdravotním stavu obyvatel. Údaje za všechna zdravotnická zařízení, bez ohledu na jejich zřizovatele, jsou zahrnuty v tabulkách za jednotlivé okresy a v úhrnu za Karlovarský kraj. V okresních přehledech jsou uvedeny i náklady na jeden ošetrovací den jednotlivých nemocnic a léčeben dlouhodobě nemocných (LDN), pokud tato zařízení poskytla data pro výpočet tohoto údaje a zároveň dala souhlas s jejich zveřejněním. Jde o údaj, který využívá data z měsíčního statistického výkazu E (MZ) 6-12 (dále jen E612) o ekonomice zdravotnického zařízení (dále ZZ), které vede podvojně účetnictví a jeho přílohy č. 1 za rok 2003.

Náklady na 1 ošetrovací den pak byly spočteny podle následujícího vzorce:

Poměrné náklady na 1 ošetrovací den = $L * \{1 + (D + J + N) / (L + A)\} / T$, kde:

L	=	náklady na lůžkovou zdravotní péči (viz výkaz E612 ř. 30, sl. 2)
D	=	náklady na zdravotní dopravu (viz výkaz E612 ř. 30, sl. 4)
J	=	náklady na jinou zdravotní péči (viz výkaz E612 ř. 30, sl. 5)
N	=	náklady na výkony nezdravotní (viz výkaz E612 ř. 30, sl. 6)
A	=	náklady na ambulantní péči (viz výkaz E612 ř. 30, sl. 3)
T	=	počet ošetrovacích dnů (viz výkaz E612, Příloha 1 ř. 33, sl.1)

Pokud lůžkové ZZ bylo začleněným zařízením, jeho ošetrovací dny byly napočteny do počtu ošetrovacích dnů právního subjektu.

Tato metoda není sice zcela exaktní z pohledu ekonomů, ale za předpokladu správného vykazání požadovaných údajů zpravodajskými jednotkami může poskytnout orientační hodnoty nákladů na 1 ošetrovací den.

Údaje o průměrných měsíčních mzdách jsou čerpány z výkazů E (MZ) 2-04, které dodávají pouze organizace, jejichž odměňování se řídí zákonem č.143/1992 Sb.

Na samostatném listu jsou uvedeny údaje o financování zdravotnictví v ČR. Údaje o financování zdravotnictví za jednotlivé okresy nejsou dostupné. V závěru publikace jsou uvedeny grafy, ukazující některé údaje za jednotlivé okresy, ve kterých jsou vidět poměrně značné rozdíly mezi podmínkami v jednotlivých okresech.

Publikace byla připravena z údajů Národního zdravotnického informačního systému (NZIS), Českého statistického úřadu, České správy sociálního zabezpečení, ze Státního závěrečného účtu, Státního ústavu pro kontrolu léčiv, Ústavu pro informace ve vzdělávání v Praze.

Statistické údaje o počtu zhoubných novotvarů a novotvarů in situ, vrozených vad a pohlavních nemocí jsou publikovány za rok 2002. Veškeré ostatní prezentované údaje, pokud není přímo v tabulkách uvedeno jinak, se týkají roku 2003 a jsou napočteny na počty obyvatelstva k 1.7.2003. Údaje týkající se zdravotnických zařízení a pracovníků jsou uváděny k 31.12.2003. Údaje o počtu lékáren a výdejen (ukazatel č. 48) zahrnuje také 14 výdejen zdravotnických prostředků, kterých je po 3 v okrese Cheb a Sokolov a 8 v okrese Karlovy Vary.

Kromě této publikace se zpracovává každý rok i rozsáhlejší česko-anglická Zdravotnická ročenka Karlovarského kraje a několik monotematických publikací. Centrální pracoviště našeho ústavu v Praze pak publikuje řadu publikací celostátních. Všechny tyto publikace jsou dostupné v lékařských knihovnách a na pracovištích ÚZIS ČR, a též na internetových stránkách (<http://www.uzis.cz>). Některé údaje jsou předávány do Světové zdravotnické organizace (WHO), která publikuje mezinárodní srovnání.

Zpracoval ÚZIS ČR
Karlovarský krajský odbor
Západní 63, 360 01 Karlovy Vary
tel.: 353 235 986
e-mail: ruzicka@uzis.cz
<http://www.uzis.cz>

Poznámky

Tržby za léčiva a zdravotnické prostředky na 1 obyvatele (řádek 56)

= za recepty a poukazy vč. doplatků, volný prodej

Ošetření (vyšetření) v ambulantní péči (bez SVLS),

Ošetření (vyšetření) v ambulantní péči (bez SVLS) na 1 obyvatele
(řádek 117, 118)

= včetně vyšetření LSPP

Syfilis, Gonokoková infekce (řádek 139, 140)

**= údaje za rok 2002 (v době přípravy publikace nebyly údaje za rok 2003
k dispozici)**

= údaj bez cizinců a bezdomovců

TBC celkem, TBC dýchacího ústrojí (řádek 141, 142)

**= TBC nově zjištěná + recidivy, bakteriologicky ověřená i neověřená;
údaj za kraj včetně cizinců a bezdomovců**

Zhoubné novotvary a novotvary in situ (řádek 143)

**= předběžné údaje za rok 2002;
údaj za kraj včetně bezdomovců**

Počet živě narozených s vrozenou vadou, Počet hlášených vrozených vad
(řádek 146, 147)

= údaje za rok 2002

**= živě narození s vrozenou vadou (resp. počet vrozených vad) zjištěnou
do 1 roku života - uvádění podle roku narození dítěte, tj. v roce 2002
(v předchozích publikacích uvádění podle roku zjištění vady)**

**= v letošní publikaci poprvé včetně živě narozených s vrozenou vadou, za
které nebylo odevzdáno Hlášení vrozené vady, ale vada byla uvedena na
Zprávě o novorozenci**

Počet žen užívajících antikoncepci k 31.12. (řádek 149)

= počet žen užívajících antikoncepci hormonální i nitroděložní

Značky v tabulkách

Ležatá čárka (-)

v tabulce na místě čísla značí, že se jev nevyskytoval

Nula (0; 0,0; 0,00)

znamená, že se jev vyskytl, ale hodnota vypočteného ukazatele
je menší než polovina jednotky použité v tabulce

Tečka (.)

na místě čísla značí, že údaj není k dispozici nebo je
nespolehlivý

Ležatý křížek (x)

značí, že zápis není možný z logických důvodů

Stríška (^)

ke zveřejnění údajů nebyl dán souhlas

Zdravotnictví - Karlovarský kraj

1 Demografie		51 Lékárenská péče celkem (vč. odloučených pracovišť)		
2	Počet obyvatel k 1.7.	304 078	52 Počet obyvatel na 1 lékárnou a výdejnu	3 457
3	z toho: ženy	155 239	53 Farmaceuti (PP)	154,00
4	Počet obyvatel k 31.12.	304 249	54 Farmaceutičtí laboranti (PP)	121,10
5	z toho: ženy celkem	155 314	55 Počet expedovaných receptů a poukazů	2 640 023
6	z toho: ženy 15-49 let	77 036	56 Tržby za léčiva a zdr.prostředky na 1 obyv.	3 737
7	děti (0-14 let)	48 426	57 Lůžka	
8	dorost (15-19 let)	20 905	58 Lůžka celkem	13 497
9	Index stáří	30,5	59 v tom: nemocnice celkem	1 710
10	Mrtvě narození	11	60 na 10 tis. obyv. k 31.12.	56,2
11	Živě narození	2 887	61 z toho: privátní nemocnice	324
12	na 1 000 obyvatel	9,5	62 LDN	323
13	Zemřelí do 28 dnů	17	63 léčebny TRN	-
14	na 1 000 živě narozených	5,9	64 psychiatrické léčebny	-
15	Zemřelí do 1 roku	24	65 lázeňské léčebny	11 464
16	na 1 000 živě narozených	8,3	66 ostatní lůžková zařízení	-
17	Zemřelí celkem	3 095	67 Lékaři (PP)	
18	na 1 000 obyvatel	10,2	68 Lůžková péče celkem	359,38
19	z toho: novotvary	917	69 v tom: nemocnice	199,66
20	nemoci oběhové	1 288	70 LDN	7,29
21	poranění a otravy	252	71 léčebny TRN	-
22	Standardizovaná úmrtnost celkem	969,6	72 psychiatrické léčebny	-
23	z toho: muži	1 179,3	73 lázeňské léčebny	152,43
24	ženy	802,9	74 ostatní lůžková zařízení	-
25	Potraty	1 471	75 Ambulantní péče (vč. SVLS) celkem	716,73
26	na 1 000 žen fertilního věku (15-49 let)	19,1	76 v tom: amb. části nemocnic	106,28
27	z toho: UPT	1 052	77 amb. části ost. lůžkových zařízení	-
28	na 1 000 žen fertilního věku	13,7	78 samostatná amb. zařízení celkem	610,45
29	Sňatky	1 584	79 z toho: PL pro dospělé	121,13
30	na 1 000 obyvatel	5,2	80 PL pro děti a dorost	59,40
31	Rozvody	1 238	81 praktický zubní lékař	149,41
32	na 1 000 obyvatel	4,1	82 praktický ženský lékař	34,92
33 Počty zdravotnických zařízení			83 ost. special. (vyjma SVLS)	146,64
34	Nemocnice	5	84 SVLS	78,23
35	z toho: privátní	1	85 Ostatní zdravotnická zařízení	19,85
36	Léčebny pro dlouhodobě nemocné	3	86 Evidenční počet zaměstnanců a zaměstnavatelé (PP)	
37	Léčebny TRN	-	87 Pracovníci celkem	10 661,11
38	Psychiatrické léčebny	-	88 v tom: lékaři	935,99
39	Lázeňské léčebny	45	89 zubní lékaři	159,97
40	Ostatní lůžková zařízení	-	90 farmaceuti	125,57
41	Samostatná ambulantní zařízení	712	91 zdrav. pracovníci s jiným VŠ vzděl.	8,10
42	Kojenecké ústavy a dětské domovy	2	92 jiní odborní pracovníci (VŠ, SŠ vč. dentistů)	184,60
43	Dětská centra a stacionáře	1	93 SZP	3 436,66
44	Stacionáře pro dospělé	-	94 NZP	558,45
45	Zvláštní zdravotnická zařízení - ostatní	11	95 PZP	713,57
46	Léčárny a výdejny (vč. odlouč. pracovišť)	88	96 pedagogičtí pracovníci	2,00
47	Hygienická služba celkem	2	97 THP	980,49
48	z toho: zdravotní ústav	1	98 dělníci a provozní pracovníci	3 555,71
49	krajská hygienická stanice	1		
50	Ostatní zdravotnická zařízení	2		

Zdravotnictví - Karlovarský kraj

99 Smluvní pracovníci (PP) ve zdravotnictví			119 Zdravotní stav - pokračování		
100	Pracovníci celkem	74,93	126	Hlášená onemocnění	
101	v tom: lékaři	31,49	127	jiné infekce způsobené salmonelami	
102	zubní lékaři	0,87		(A02)	888
103	farmaceuti	1,54	128	spála	(A38) 109
104	zdrav. pracovníci s jiným VŠ vzděl.	0,82	129	virová encefalitida přen. klíšťaty	(A84) 5
105	jiní odborní pracovníci (VŠ, SŠ vč. dentistů)	1,83	130	plané neštovice	(B01) 938
106	SZP	15,73	131	zarděnky	(B06) -
107	NZP	1,27	132	akutní virová hepatitida A	(B15) 2
108	PZP	0,73	133	akutní virová hepatitida B	(B16) 6
109	pedagogičtí pracovníci	0,02	134	virová hepatitida ostatní	(B17-19) 18
110	THP	10,59	135	epidemický zánět průdušnic	(B26) 5
111	dělníci a provozní pracovníci	10,04	136	infekční mononukleóza	(B27) 49
112 Průměrná měsíční mzda v Kč (zákon č. 143/1992 Sb.)			137	scabies - svrab	(B86) 176
113	Celkem	17 067	138	bakteriální meningitida	(G00) 6
114	z toho: lékaři	36 583	139	syfilis (r. 2002)	(A50-53) 68
115	SZP	16 976	140	gonokoková infekce (r. 2002)	(A54) 35
116 Počet ambulantních ošetření (bez SVLS)			141	TBC celkem	(A15-19) 50
117	Ošetření (vyšetření) v ambulantní péči	4 116 352	142	z toho: dýchacího ústrojí	(A15-16) 45
118	na 1 obyvatele	13,5	143	zhoubné novotvary a nov. in situ (r. 2002)	(C00-97)(D00-09) 1 800
119 Zdravotní stav			144	Sebevraždy	(X60-84) 48
120	Pracovní neschopnost		145	Vrozené vady (r. 2002)	
121	prům. počet nemocensky pojištěných	114 249	146	počet živě narozených s vroz. vadou	131
122	hlášené případy - absolutně	98 913	147	počet hlášených vrozených vad	173
123	- na 100 pojištěnců	86,6	148	Počet léčených diabetiků k 31.12.	19 158
124	průměrné trvání 1 případu	27,7	149	Počet žen užívajících antikoncepci k 31.12.	34 079
125	průměrné % pracovní neschopnosti	6,569			

150 Seznam zdravotnických zařízení

	Název zařízení	Vybrané ukazatele*						
		a	b	c	d	e	f	g
151	Nemocnice - celkem	1 710	57 880	6,5	1,7	276,0	8,2	2 140
152	OLÚ - celkem	323	604	42,2	4,1	347,6	185,9	922

* Vybrané ukazatele:

a počet lůžek k 31.12.

b počet hospitalizovaných

c prům. obsazená lůžka na 1 úvazek lékaře/den

d prům. obsazená lůžka na 1 SZP u lůžka/den

e využití lůžek ve dnech

f průměrná ošetrovací doba

g náklady na 1 ošetrovací den

Zdravotnictví okresu Cheb

1 Demografie		51 Lékárenská péče celkem (vč. odloučených pracovišť)		
2	Počet obyvatel k 1.7.	89 400	52 Počet obyvatel na 1 lékárnou a výdejnu	3 446
3	z toho: ženy	45 752	53 Farmaceuti (PP)	37,27
4	Počet obyvatel k 31.12.	89 603	54 Farmaceutičtí laboranti (PP)	31,80
5	z toho: ženy celkem	45 890	55 Počet expedovaných receptů a poukazů	684 531
6	z toho: ženy 15-49 let	22 957	56 Tržby za léčiva a zdr.prostředky na 1 obyv.	3 381
7	děti (0-14 let)	14 099	57 Lůžka	
8	dorost (15-19 let)	5 885	58 Lůžka celkem	5 800
9	Index stáří	29,6	59 v tom: nemocnice celkem	449
10	Mrtvě narození	4	60 na 10 tis. obyv. k 31.12.	50,1
11	Živě narození	846	61 z toho: privátní nemocnice	-
12	na 1 000 obyvatel	9,5	62 LDN	150
13	Zemřelí do 28 dnů	7	63 léčebny TRN	-
14	na 1 000 živě narozených	8,3	64 psychiatrické léčebny	-
15	Zemřelí do 1 roku	10	65 lázeňské léčebny	5 201
16	na 1 000 živě narozených	11,8	66 ostatní lůžková zařízení	-
17	Zemřelí celkem	891	67 Lékaři (PP)	
18	na 1 000 obyvatel	10,0	68 Lůžková péče celkem	116,80
19	z toho: novotvary	282	69 v tom: nemocnice	49,41
20	nemoci oběhové	384	70 LDN	3,53
21	poranění a otravy	67	71 léčebny TRN	-
22	Standardizovaná úmrtnost celkem	951,0	72 psychiatrické léčebny	-
23	z toho: muži	1 143,5	73 lázeňské léčebny	63,86
24	ženy	7 841,1	74 ostatní lůžková zařízení	-
25	Potravy	431	75 Ambulantní péče (vč. SVLS) celkem	215,88
26	na 1 000 žen fertilního věku (15-49 let)	18,8	76 v tom: amb. části nemocnic	32,95
27	z toho: UPT	299	77 amb. části ost. lůžkových zařízení	-
28	na 1 000 žen fertilního věku	13,0	78 samostatná amb. zařízení celkem	182,93
29	Sňatky	440	79 z toho: PL pro dospělé	36,79
30	na 1 000 obyvatel	4,9	80 PL pro děti a dorost	17,00
31	Rozvody	380	81 praktický zubní lékař	44,21
32	na 1 000 obyvatel	4,3	82 praktický ženský lékař	10,80
33 Počty zdravotnických zařízení			83 ost. special. (vyjma SVLS)	49,75
34	Nemocnice	2	84 SVLS	30,01
35	z toho: privátní	-	85 Ostatní zdravotnická zařízení	4,40
36	Léčebny pro dlouhodobě nemocné	1	86 Evidenční počet zaměstnanců a zaměstnavatelé (PP)	
37	Léčebny TRN	-	87 Pracovníci celkem	3 732,44
38	Psychiatrické léčebny	-	88 v tom: lékaři	290,41
39	Lázeňské léčebny	15	89 zubní lékaři	46,67
40	Ostatní lůžková zařízení	-	90 farmaceuti	41,75
41	Samostatná ambulantní zařízení	229	91 zdrav. pracovníci s jiným VŠ vzděl.	4,00
42	Kojenecké ústavy a dětské domovy	1	92 jiní odborní pracovníci (VŠ, SŠ vč. dentistů)	43,19
43	Dětská centra a stacionáře	1	93 SZP	1 138,91
44	Stacionáře pro dospělé	-	94 NZP	209,14
45	Zvláštní zdravotnická zařízení - ostatní	4	95 PZP	220,10
46	Lékárný a výdejny (vč. odlouč. pracovišť)	26	96 pedagogičtí pracovníci	-
47	Hygienická služba celkem	-	97 THP	330,53
48	z toho: zdravotní ústav	-	98 dělníci a provozní pracovníci	1 407,74
49	krajská hygienická stanice	-		
50	Ostatní zdravotnická zařízení	2		

Zdravotnictví okresu Cheb

99 Smluvní pracovníci (PP) ve zdravotnictví			119 Zdravotní stav - pokračování		
100	Pracovníci celkem	15,55	126	Hlášená onemocnění	
101	v tom: lékaři	8,17	127	jiné infekce způsobené salmonelami	
102	zubní lékaři	-		(A02)	425
103	farmaceuti	0,12	128	spála	(A38) 11
104	zdrav. pracovníci s jiným VŠ vzděl.	0,82	129	virová encefalitida přen. klíšťaty	(A84) -
105	jiní odborní pracovníci (VŠ, SŠ vč. dentistů)	0,05	130	plané neštovice	(B01) 160
106	SZP	2,05	131	zarděnky	(B06) -
107	NZP	0,12	132	akutní virová hepatitida A	(B15) -
108	PZP	0,10	133	akutní virová hepatitida B	(B16) 3
109	pedagogičtí pracovníci	0,02	134	virová hepatitida ostatní	(B17-19) 6
110	THP	2,53	135	epidemický zánět průšnic	(B26) 5
111	dělníci a provozní pracovníci	1,57	136	infekční mononukleóza	(B27) 16
112 Průměrná měsíční mzda v Kč (zákon č. 143/1992 Sb.)			137	scabies - svrab	(B86) 52
113	Celkem	16 571	138	bakteriální meningitida	(G00) 3
114	z toho: lékaři	33 617	139	syfilis (r. 2002)	(A50-53) 37
115	SZP	16 724	140	gonokoková infekce (r. 2002)	(A54) 10
116 Počet ambulantních ošetření (bez SVLS)			141	TBC celkem	(A15-19) 15
117	Ošetření (vyšetření) v ambulantní péči	1 198 024	142	z toho: dýchacího ústrojí	(A15-16) 14
118	na 1 obyvatele	13,4	143	zhoubné novotvary a nov. in situ (r. 2002)	(C00-97)(D00-09) 579
119 Zdravotní stav			144	Sebevraždy	(X60-84) 10
120	Pracovní neschopnost		145	Vrozené vady (r. 2002)	
121	prům. počet nemocensky pojištěných	33 881	146	počet živě narozených s vroz. vadou	37
122	hlášené případy - absolutně	29 761	147	počet hlášených vrozených vad	53
123	- na 100 pojištěnců	87,8	148	Počet léčených diabetiků k 31.12.	5 167
124	průměrné trvání 1 případu	26,4	149	Počet žen užívajících antikoncepci k 31.12.	12 588
125	průměrné % pracovní neschopnosti	6,345			

150 Seznam zdravotnických zařízení

	Název zařízení	Vybrané ukazatele*						
		a	b	c	d	e	f	g
151	Nemocnice Cheb	317	12 749	6,5	1,6	270,7	6,8	^
152	Měst. nem. a ÚSP Mariánské Lázně	132	4 225	8,1	2,1	283,7	8,9	^
153	Carvac s.r.o., LDN Aš	150	270	41,8	3,6	359,3	200,0	^

* Vybrané ukazatele:

a počet lůžek k 31.12.

b počet hospitalizovaných

c prům. obsazená lůžka na 1 úvazek lékaře/den

d prům. obsazená lůžka na 1 SZP u lůžka/den

e využití lůžek ve dnech

f průměrná ošetrovací doba

g náklady na 1 ošetrovací den

Zdravotnictví okresu Karlovy Vary

1 Demografie		51 Lékárenská péče celkem (vč. odloučených pracovišť)		
2	Počet obyvatel k 1.7.	121 332	52 Počet obyvatel na 1 lékárnou a výdejnu	2 956
3	z toho: ženy	62 342	53 Farmaceuti (PP)	86,75
4	Počet obyvatel k 31.12.	121 212	54 Farmaceutičtí laboranti (PP)	61,55
5	z toho: ženy celkem	62 233	55 Počet expedovaných receptů a poukazů	1 214 922
6	z toho: ženy 15-49 let	30 223	56 Tržby za léčiva a zdr.prostředky na 1 obyv.	4 390
7	děti (0-14 let)	18 304	57 Lůžka	
8	dorost (15-19 let)	8 326	58 Lůžka celkem	7 216
9	Index stáří	36,2	59 v tom: nemocnice celkem	863
10	Mrtvě narození	2	60 na 10 tis. obyv. k 31.12.	71,2
11	Živě narození	1 128	61 z toho: privátní nemocnice	324
12	na 1 000 obyvatel	9,3	62 LDN	90
13	Zemřelí do 28 dnů	4	63 léčebny TRN	-
14	na 1 000 živě narozených	3,5	64 psychiatrické léčebny	-
15	Zemřelí do 1 roku	6	65 lázeňské léčebny	6 263
16	na 1 000 živě narozených	5,3	66 ostatní lůžková zařízení	-
17	Zemřelí celkem	1 366	67 Lékaři (PP)	
18	na 1 000 obyvatel	11,3	68 Lůžková péče celkem	182,81
19	z toho: novotvary	416	69 v tom: nemocnice	90,98
20	nemoci oběhové	530	70 LDN	3,26
21	poranění a otravy	107	71 léčebny TRN	-
22	Standardizovaná úmrtnost celkem	973,5	72 psychiatrické léčebny	-
23	z toho: muži	1 155,3	73 lázeňské léčebny	88,57
24	ženy	834,2	74 ostatní lůžková zařízení	-
25	Potraty	511	75 Ambulantní péče (vč. SVLS) celkem	317,43
26	na 1 000 žen fertilního věku (15-49 let)	16,8	76 v tom: amb. části nemocnic	57,01
27	z toho: UPT	364	77 amb. části ost. lůžkových zařízení	-
28	na 1 000 žen fertilního věku	12,0	78 samostatná amb. zařízení celkem	260,42
29	Sňatky	659	79 z toho: PL pro dospělé	52,49
30	na 1 000 obyvatel	5,4	80 PL pro děti a dorost	24,15
31	Rozvody	455	81 praktický zubní lékař	70,49
32	na 1 000 obyvatel	3,8	82 praktický ženský lékař	14,52
33 Počty zdravotnických zařízení			83 ost. special. (vyjma SVLS)	68,71
34	Nemocnice	2	84 SVLS	34,61
35	z toho: privátní	1	85 Ostatní zdravotnická zařízení	13,35
36	Léčebny pro dlouhodobě nemocné	1	86 Evidenční počet zaměstnanců a zaměstnavatelé (PP)	
37	Léčebny TRN	-	87 Pracovníci celkem	5 520,01
38	Psychiatrické léčebny	-	88 v tom: lékaři	439,60
39	Lázeňské léčebny	30	89 zubní lékaři	73,99
40	Ostatní lůžková zařízení	-	90 farmaceuti	54,25
41	Samostatná ambulantní zařízení	318	91 zdrav. pracovníci s jiným VŠ vzděl.	4,10
42	Kojenecké ústavy a dětské domovy	1	92 jiní odborní pracovníci (VŠ, SŠ vč. dentistů)	98,72
43	Dětská centra a stacionáře	-	93 SZP	1 602,25
44	Stacionáře pro dospělé	-	94 NZP	290,31
45	Zvláštní zdravotnická zařízení - ostatní	2	95 PZP	341,78
46	Lékařny a výdejny (vč. odlouč. pracovišť)	41	96 pedagogičtí pracovníci	2,00
47	Hygienická služba celkem	2	97 THP	559,06
48	z toho: zdravotní ústav	1	98 dělníci a provozní pracovníci	2 053,95
49	krajská hygienická stanice	1		
50	Ostatní zdravotnická zařízení	-		

Zdravotnictví okresu Karlovy Vary

99 Smluvní pracovníci (PP) ve zdravotnictví			119 Zdravotní stav - pokračování		
100	Pracovníci celkem	44,01	126	Hlášená onemocnění	
101	v tom: lékaři	15,17	127	jiné infekce způsobené salmonelami	
102	zubní lékaři	0,54		(A02)	310
103	farmaceuti	1,21	128	spála	(A38) 75
104	zdrav. pracovníci s jiným VŠ vzděl.	-	129	virová encefalitida přen. klíšťaty	(A84) 4
105	jiní odborní pracovníci (VŠ, SŠ vč. dentistů)	1,78	130	plané neštovice	(B01) 426
106	SZP	10,89	131	zarděnky	(B06) -
107	NZP	1,15	132	akutní virová hepatitida A	(B15) 2
108	PZP	-	133	akutní virová hepatitida B	(B16) 1
109	pedagogičtí pracovníci	-	134	virová hepatitida ostatní	(B17-19) 10
110	THP	6,02	135	epidemický zánět průšnic	(B26) -
111	dělníci a provozní pracovníci	7,25	136	infekční mononukleóza	(B27) 18
112 Průměrná měsíční mzda v Kč (zákon č. 143/1992 Sb.)			137	scabies - svrab	(B86) 69
113	Celkem	17 138	138	bakteriální meningitida	(G00) 1
114	z toho: lékaři	38 200	139	syfilis (r. 2002)	(A50-53) 13
115	SZP	17 088	140	gonokoková infekce (r. 2002)	(A54) 9
116 Počet ambulantních ošetření (bez SVLS)			141	TBC celkem	(A15-19) 23
117	Ošetření (vyšetření) v ambulantní péči	1 766 879	142	z toho: dýchacího ústrojí	(A15-16) 20
118	na 1 obyvatele	14,6	143	zhoubné novotvary a nov. in situ (r. 2002)	(C00-97)(D00-09) 738
119 Zdravotní stav			144	Sebevraždy	(X60-84) 24
120	Pracovní neschopnost		145	Vrozené vady (r. 2002)	
121	prům. počet nemocensky pojištěných	48 756	146	počet živě narozených s vroz. vadou	40
122	hlášené případy - absolutně	42 377	147	počet hlášených vrozených vad	49
123	- na 100 pojištěnců	86,9	148	Počet léčených diabetiků k 31.12.	8 766
124	průměrné trvání 1 případu	28,7	149	Počet žen užívajících antikoncepci k 31.12.	13 337
125	průměrné % pracovní neschopnosti	6,836			

150 Seznam zdravotnických zařízení

	Název zařízení	Vybrané ukazatele*						
		a	b	c	d	e	f	g
151	Nemocnice Karlovy Vary	539	18 036	5,6	1,5	249,9	7,5	^
152	Nemocnice Ostrov s.r.o.	324	7 212	10,7	2,7	305,2	13,5	^
153	LDN Nejdek	90	173	23,9	4,3	315,9	164,8	982

* Vybrané ukazatele:

a počet lůžek k 31.12.

b počet hospitalizovaných

c prům. obsazená lůžka na 1 úvazek lékaře/den

d prům. obsazená lůžka na 1 SZP u lůžka/den

e využití lůžek ve dnech

f průměrná ošetrovací doba

g náklady na 1 ošetrovací den

Zdravotnictví okresu Sokolov

1 Demografie		51 Lékárenská péče celkem (vč. odloučených pracovišť)		
2	Počet obyvatel k 1.7.	93 346	52 Počet obyvatel na 1 lékárnou a výdejnu	4 449
3	z toho: ženy	47 145	53 Farmaceuti (PP)	29,98
4	Počet obyvatel k 31.12.	93 434	54 Farmaceutičtí laboranti (PP)	27,75
5	z toho: ženy celkem	47 191	55 Počet expedovaných receptů a poukazů	740 570
6	z toho: ženy 15-49 let	23 856	56 Tržby za léčiva a zdr.prostředky na 1 obyv.	3 227
7	děti (0-14 let)	16 023	57 Lůžka	
8	dorost (15-19 let)	6 694	58 Lůžka celkem	481
9	Index stáří	24,8	59 v tom: nemocnice celkem	398
10	Mrtvě narození	5	60 na 10 tis. obyv. k 31.12.	42,6
11	Živě narození	913	61 z toho: privátní nemocnice	-
12	na 1 000 obyvatel	9,8	62 LDN	83
13	Zemřelí do 28 dnů	6	63 léčebny TRN	-
14	na 1 000 živě narozených	6,6	64 psychiatrické léčebny	-
15	Zemřelí do 1 roku	8	65 lázeňské léčebny	-
16	na 1 000 živě narozených	8,8	66 ostatní lůžková zařízení	-
17	Zemřelí celkem	838	67 Lékaři (PP)	
18	na 1 000 obyvatel	9,0	68 Lůžková péče celkem	59,77
19	z toho: novotvary	219	69 v tom: nemocnice	59,27
20	nemoci oběhové	374	70 LDN	0,50
21	poranění a otravy	78	71 léčebny TRN	-
22	Standardizovaná úmrtnost celkem	983,7	72 psychiatrické léčebny	-
23	z toho: muži	1 260,8	73 lázeňské léčebny	-
24	ženy	777,8	74 ostatní lůžková zařízení	-
25	Potraty	529	75 Ambulantní péče (vč. SVLS) celkem	183,42
26	na 1 000 žen fertilního věku (15-49 let)	22,1	76 v tom: amb. části nemocnic	16,32
27	z toho: UPT	389	77 amb. části ost. lůžkových zařízení	-
28	na 1 000 žen fertilního věku	16,3	78 samostatná amb. zařízení celkem	167,10
29	Sňatky	485	79 z toho: PL pro dospělé	31,85
30	na 1 000 obyvatel	5,2	80 PL pro děti a dorost	18,25
31	Rozvody	403	81 praktický zubní lékař	34,71
32	na 1 000 obyvatel	4,3	82 praktický ženský lékař	9,60
33 Počty zdravotnických zařízení			83 ost. special. (vyjma SVLS)	28,18
34	Nemocnice	1	84 SVLS	13,61
35	z toho: privátní	-	85 Ostatní zdravotnická zařízení	2,10
36	Léčebny pro dlouhodobě nemocné	1	86 Evidenční počet zaměstnanců a zaměstnavatelé (PP)	
37	Léčebny TRN	-	87 Pracovníci celkem	1 408,66
38	Psychiatrické léčebny	-	88 v tom: lékaři	205,98
39	Lázeňské léčebny	-	89 zubní lékaři	39,31
40	Ostatní lůžková zařízení	-	90 farmaceuti	29,57
41	Samostatná ambulantní zařízení	165	91 zdrav. pracovníci s jiným VŠ vzděl.	-
42	Kojenecké ústavy a dětské domovy	-	92 jiní odborní pracovníci (VŠ, SŠ vč. dentistů)	42,69
43	Dětská centra a stacionáře	-	93 SZP	695,50
44	Stacionáře pro dospělé	-	94 NZP	59,00
45	Zvláštní zdravotnická zařízení - ostatní	5	95 PZP	151,69
46	Lékařny a výdejny (vč. odlouč. pracovišť)	21	96 pedagogičtí pracovníci	-
47	Hygienická služba celkem	-	97 THP	90,90
48	z toho: zdravotní ústav	-	98 dělníci a provozní pracovníci	94,02
49	krajská hygienická stanice	-		
50	Ostatní zdravotnická zařízení	-		

Zdravotnictví okresu Sokolov

99 Smluvní pracovníci (PP) ve zdravotnictví			119 Zdravotní stav - pokračování		
100	Pracovníci celkem	15,37	126	Hlášená onemocnění	
101	v tom: lékaři	8,15	127	jiné infekce způsobené salmonelami	
102	zubní lékaři	0,33		(A02)	153
103	farmaceuti	0,21	128	spála	(A38) 23
104	zdrav. pracovníci s jiným VŠ vzděl.	-	129	virová encefalitida přen. klíšťaty	(A84) 1
105	jiní odborní pracovníci (VŠ, SŠ vč. dentistů)	-	130	plané neštovice	(B01) 352
106	SZP	2,79	131	zarděnky	(B06) -
107	NZP	-	132	akutní virová hepatitida A	(B15) -
108	PZP	0,63	133	akutní virová hepatitida B	(B16) 2
109	pedagogičtí pracovníci	-	134	virová hepatitida ostatní	(B17-19) 2
110	THP	2,04	135	epidemický zánět průšnic	(B26) -
111	dělníci a provozní pracovníci	1,22	136	infekční mononukleóza	(B27) 15
112 Průměrná měsíční mzda v Kč (zákon č. 143/1992 Sb.)			137	scabies - svrab	(B86) 55
113	Celkem	17 599	138	bakteriální meningitida	(G00) 2
114	z toho: lékaři	37 215	139	syfilis (r. 2002)	(A50-53) 18
115	SZP	17 104	140	gonokoková infekce (r. 2002)	(A54) 16
116 Počet ambulantních ošetření (bez SVLS)			141	TBC celkem	(A15-19) 11
117	Ošetření (vyšetření) v ambulantní péči	1 151 449	142	z toho: dýchacího ústrojí	(A15-16) 10
118	na 1 obyvatele	12,3	143	zhoubné novotvary a nov. in situ (r. 2002)	(C00-97)(D00-09) 482
119 Zdravotní stav			144	Sebevraždy	(X60-84) 14
120	Pracovní neschopnost		145	Vrozené vady (r. 2002)	
121	prům. počet nemocensky pojištěných	31 612	146	počet živě narozených s vroz. vadou	54
122	hlášené případy - absolutně	26 775	147	počet hlášených vrozených vad	71
123	- na 100 pojištěnců	84,7	148	Počet léčených diabetiků k 31.12.	5 225
124	průměrné trvání 1 případu	27,6	149	Počet žen užívajících antikoncepci k 31.12.	8 154
125	průměrné % pracovní neschopnosti	6,398			

150 Seznam zdravotnických zařízení

	Název zařízení	Vybrané ukazatele*						
		a	b	c	d	e	f	g
151	Nemocnice Sokolov	398	15 659	5,4	1,5	289,9	7,4	^
152	Dům ošetř. péče (LDN) Dolní Rychnov	83	162	164,0	5,1	360,6	184,8	^

* Vybrané ukazatele:

a počet lůžek k 31.12.

b počet hospitalizovaných

c prům. obsazená lůžka na 1 úvazek lékaře/den

d prům. obsazená lůžka na 1 SZP u lůžka/den

e využití lůžek ve dnech

f průměrná ošetrovací doba

g náklady na 1 ošetrovací den

Nemocnice s počty lůžek k 31.12

Cheb - okresní nemocnice 317	CH	interní 60, nervové 25, dětské 36, ženské 45, chirurgické 60, AR 6, ORL 20, oční 15, klinické onkologie 18, radioterapeutické 22, ošetrovatelské péče 10
Mariánské Lázně 132		interní 31, chirurgické 36, urologické 20, intenzivní péče 5, následné péče 40
Karlovy Vary - NsP 539	KV	interní 89, infekční 60, TRN 30, nervové 31, dětské 68, ženské 66, chirurgické 80, AR 6, ortopedické 29, urologické 25, ORL 30, kožní 25
Ostrov nad Ohří s.r.o. 324 *)		interní 42, psychiatrické 45, dětské 31, ženské 31, chirurgické 70, následné péče 85 rehabilitace a fyz. medicína 20
Sokolov 398	SO	interní 79, nervové 29, dětské 34, ženské 39, novorozenecké 14, chirurgické 65, AR 8, ortopedické 30, ORL 14, oční 18, ošetrovatelské péče 68

*) Nemocnice v Ostrově má z celkového počtu 324 lůžek téměř polovinu lůžkové kapacity soustředěnou v odděleních rehabilitace a fyz. medicíny, psychiatrie a následné péče, kde jsou ošetrovací doby přirozeně delší, než v ostatních odděleních.

Tím je dána skutečnost, že ošetrovací doba v nemocnici Ostrov je výrazně delší, než v ostatních nemocnicích kraje, kde zmíněná oddělení nejsou, případně tvoří podstatně menší podíl jejich celkové lůžkové kapacity.

Odborné léčebné ústavy s počty lůžek k 31.12.

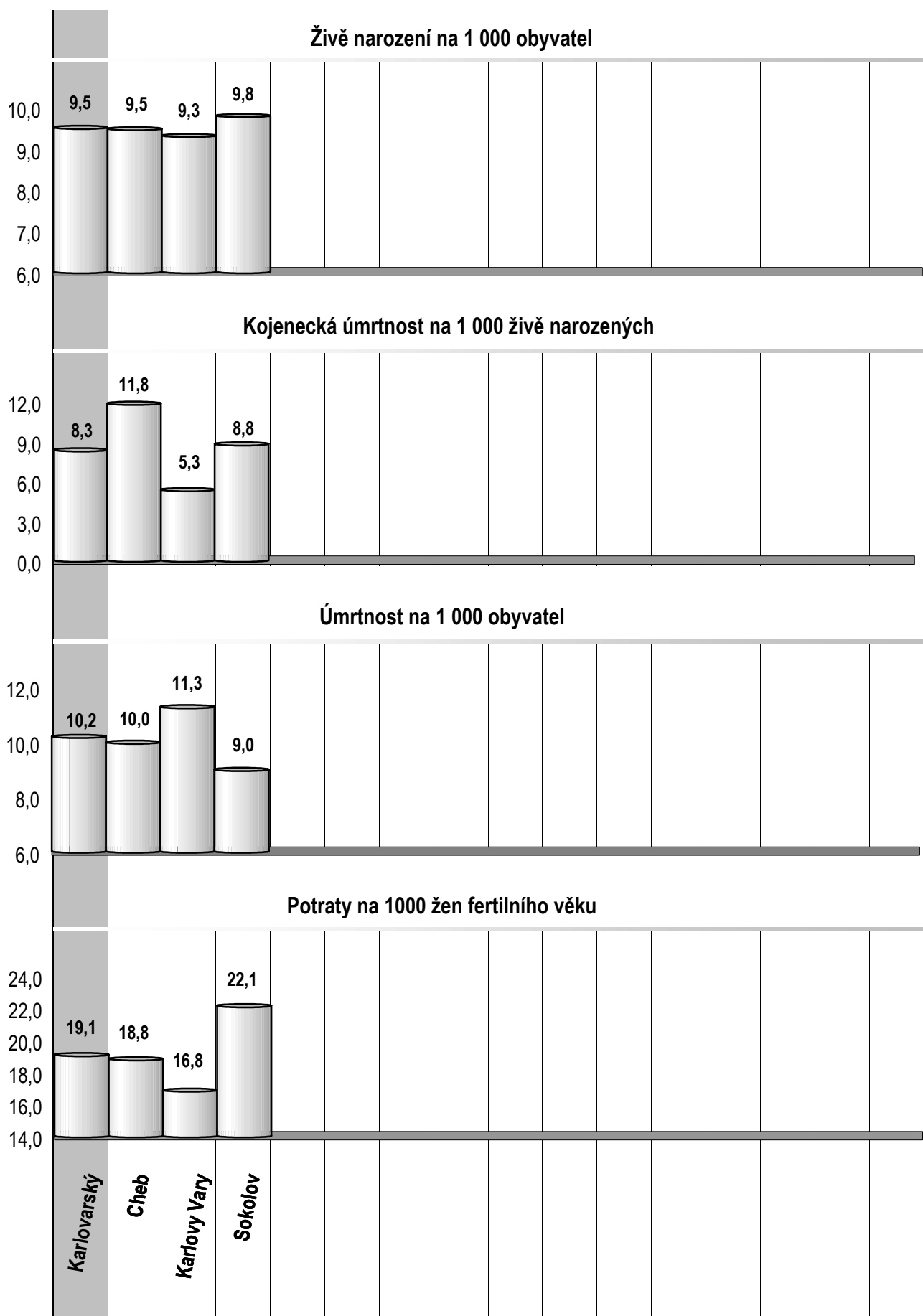
Aš - Carvac s.r.o. 150	CH	léčebna dlouhodobě nemocných
Nejdek 90	KV	léčebna dlouhodobě nemocných
Dolní Rychnov 83	SO	léčebna dlouhodobě nemocných

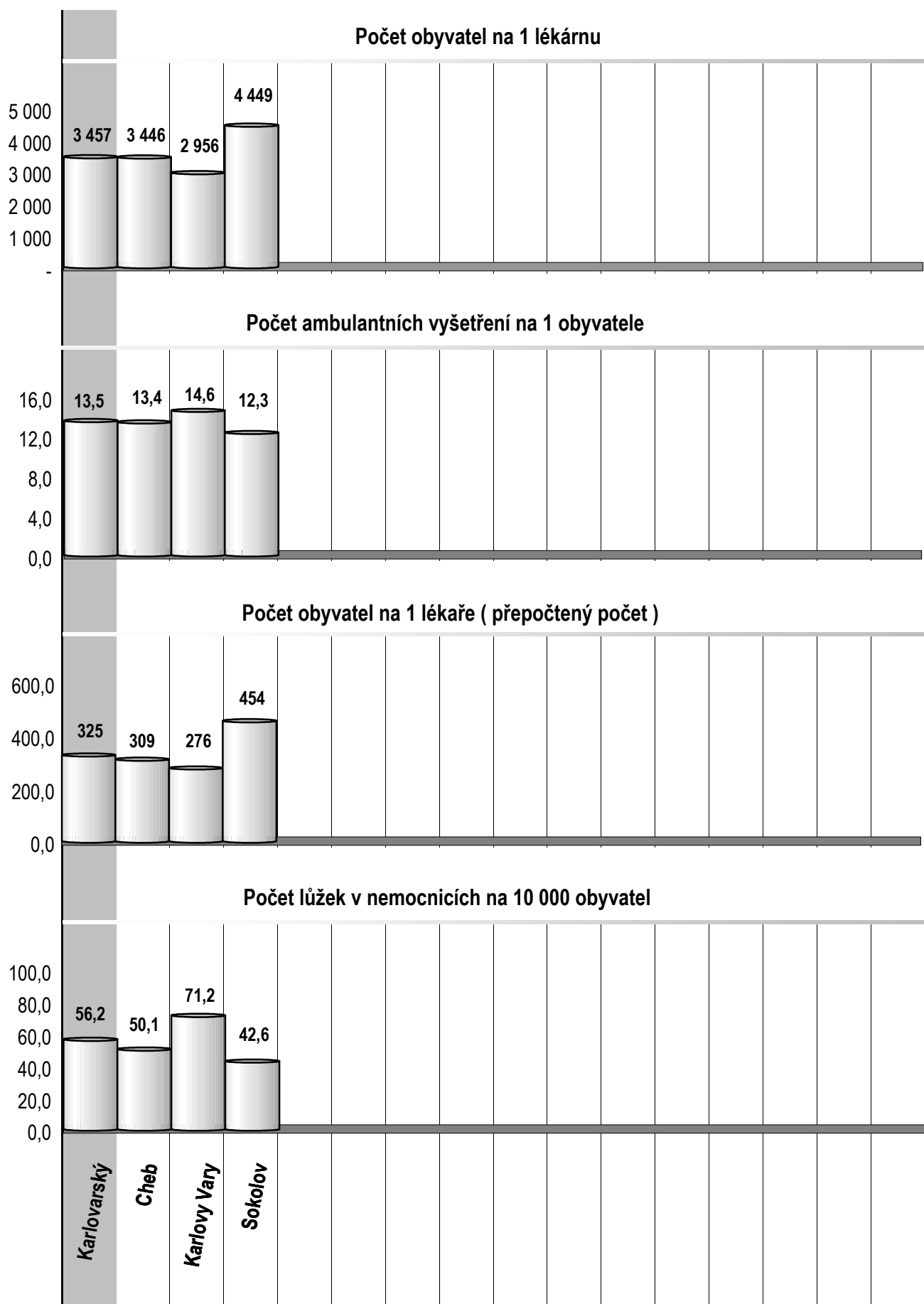
Financování zdravotnictví v ČR v roce 2003 ^{*)}

Celkové výdaje na zdravotnictví ČR	186 416 mil. Kč
veřejné výdaje	170 379 mil. Kč
soukromé výdaje	16 037 mil. Kč
Celkové výdaje na 1 obyvatele (střední stav obyvatel 10 201 651)	18 273 Kč
Veřejné výdaje na 1 obyvatele	16 701 Kč
Soukromé výdaje na 1 obyvatele	1 572 Kč
Podíl celkových výdajů na HDP v %	7,36
Podíl veřejných výdajů na HDP v %	6,73
Celkové veřejné výdaje na zdravotnictví ČR	170 379 mil. Kč
ze státního rozpočtu (kapitola 335 a územních rozpočtů)	22 631 mil. Kč
z toho: neinvestiční	12 252 mil. Kč
výdaje zdravotních pojišťoven	147 748 mil. Kč
z toho: na zdravotní péči	142 203 mil. Kč
Průměrný počet pojištěnců zdravotních pojišťoven	10 313 624
Objem distribuovaných léčivých přípravků v ČR	52 216 mil. Kč
z toho na 1 obyvatele	5 118 Kč
Počet lékáren a výdejen v ČR	2 293
počet obyvatel na 1 lékárně resp. výdejnu	4 453

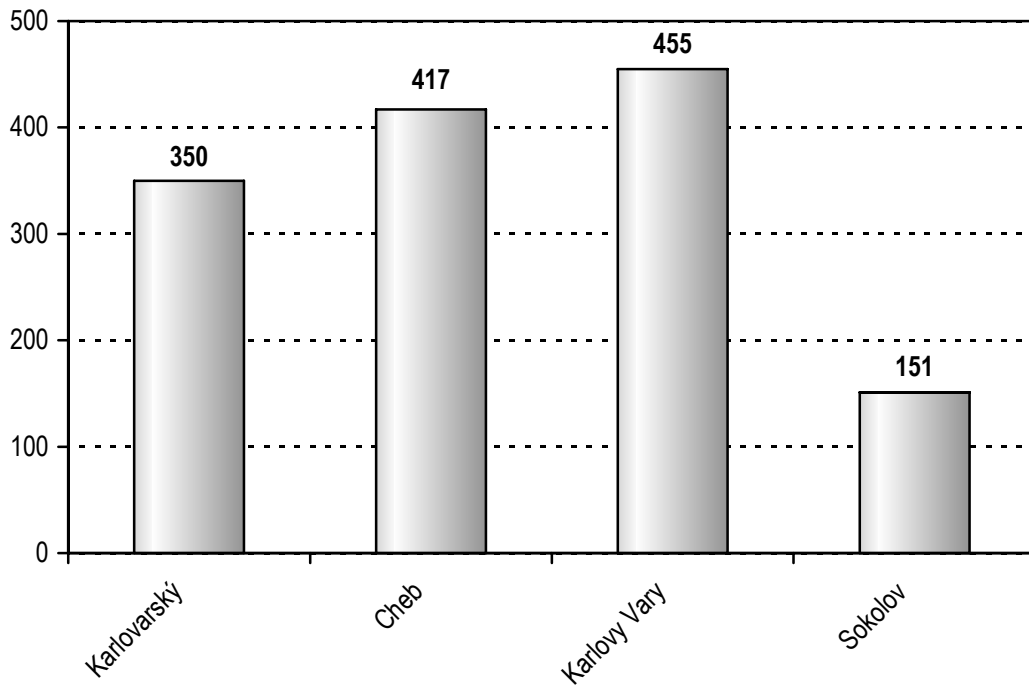
^{*)} Předběžné údaje

Zdroj dat: Český statistický úřad, Ministerstvo zdravotnictví, Státní ústav pro kontrolu léčiv,
Ústav zdravotnických informací a statistiky ČR

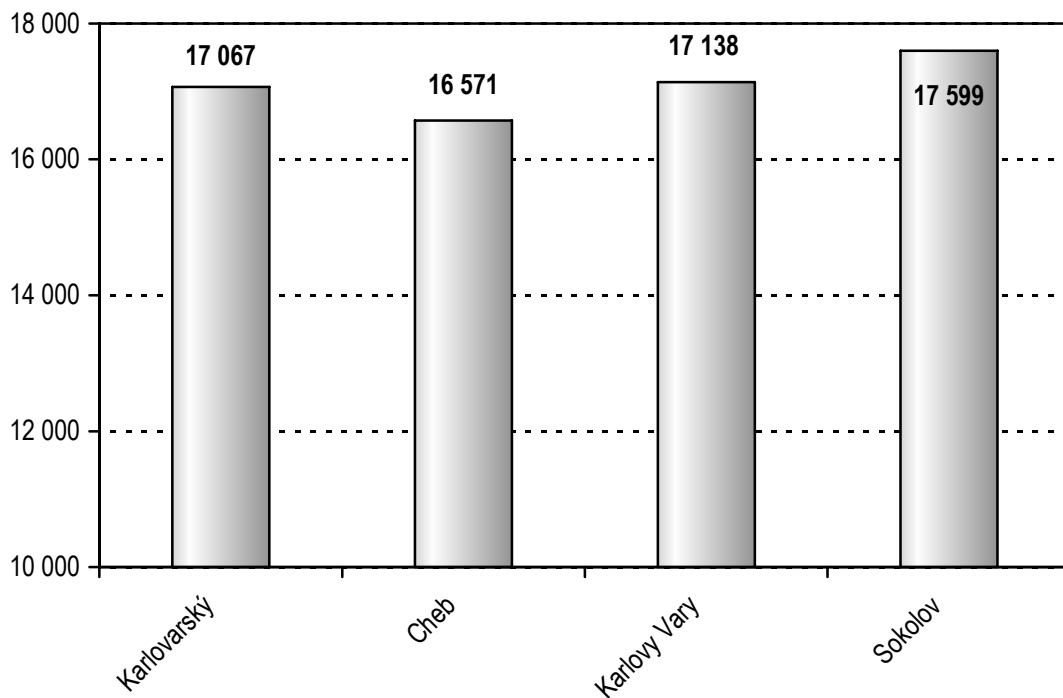




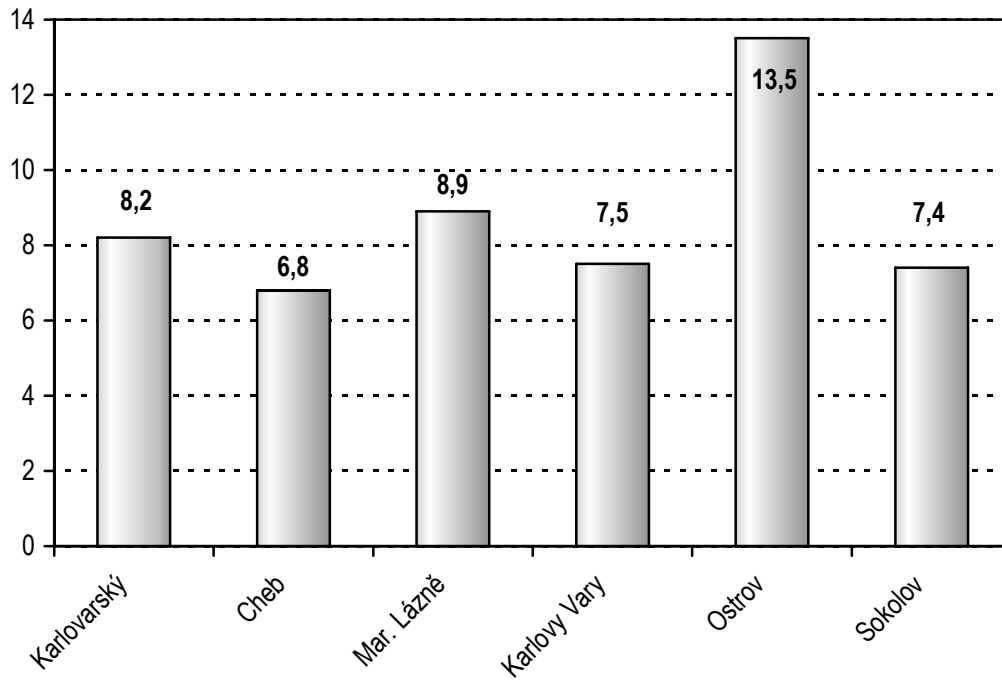
**Evidenční počet zaměstnanců a zaměstnavatelé
ve zdravotnictví na 10 000 obyvatel**



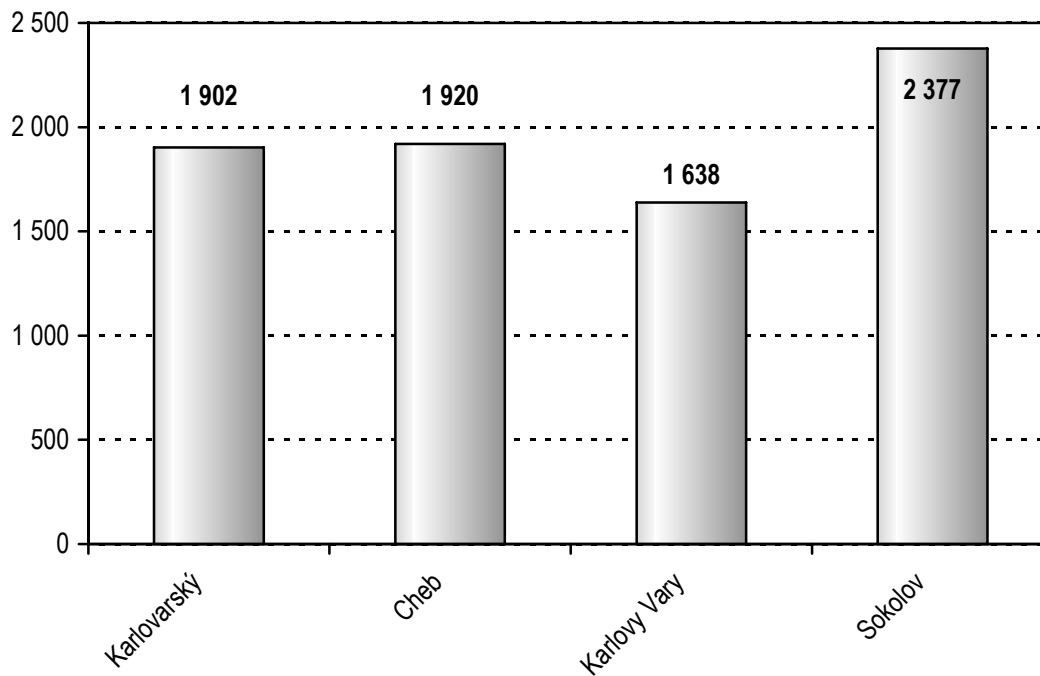
**Průměrná měsíční mzda v Kč (v organizacích, jejichž odměňování
se řídí zákonem č. 143/1992 Sb.)**



Průměrná ošetřovací doba v nemocnicích (ve dnech)



Počet obyvatel na 1 zubního lékaře (přepočtený počet)



Zkratky

LDN	léčebna pro dlouhodobě nemocné
LSPP	lékařská služba první pomoci
NZP	nižší zdravotničtí pracovníci
PL	praktický lékař
PP	přepočtený počet
PZP	pomocní zdravotničtí pracovníci
SVLS	společné vyšetřovací a léčebné složky
SZP	střední zdravotničtí pracovníci
THP	technicko - hospodářští pracovníci
TBC	tuberkulóza
TRN	TBC + respirační nemoci
UPT	umělé přerušování těhotenství

Definice pojmů

Index stáří: - počet osob ve věku 65-ti let a více na 100 osob ve věku 0-14 let (k 31.12.)

Mrtvorozenost - počet mrtvě narozených na 1 000 narozených celkem.

Úmrtnost

specifická - úmrtnost v dané věkové skupině

standardizovaná - úmrtnost teoretické evropské populace ("evropského standardu") vypočtená z jednotlivých specifických úmrtností konkrétní populace

kojenecká - počet zemřelých do 1 roku věku na 1 000 živě narozených

novorozenecká - počet zemřelých do 28 dnů věku na 1 000 živě narozených.

Střední délka života (ve věku x) - střední hodnota počtu let zbývajících do smrti x -letému člověku za předpokladu zachování úmrtnosti z období výpočtu (při narození = ve věku 0).

Průměrné procento pracovní neschopnosti - podíl kalendářních dnů pracovní neschopnosti na celkovém kalendářním fondu ve sledovaném období.

Přepočtený počet pracovníků - součet úvazků jednotlivých pracovníků zdravotnických zařízení, přepočtený podle délky plné týdenní pracovní doby, stanovené pro dané zařízení či pracoviště. Obvyklá délka pracovní doby je 40 hodin týdně, dále to může být 39,5 hodin (pracoviště TRN), nebo 38,75 hodin (2směnný provoz), 37,5 hodin (3směnný nebo nepřetržitý provoz), 33,5 hodin (zdravotní důvody) a nebo 30 hodin (mladiství).

Počet pracovníků ve zdravotnictví

zahrnuje:

- zaměstnance v evidenčním počtu
- zaměstnavatele (podnikatele, včetně OSVČ)
- smluvní pracovníky

Evidenční počet zaměstnanců - počet zaměstnanců všech kategorií daného zařízení či pracoviště, kteří jsou k němu v pracovním, služebním či členském poměru (mají pracovní smlouvu na dobu určitou či neurčitou). Do evidenčního počtu se nezapočítávají např. ženy na mateřské dovolené, osoby na rodičovské dovolené, osoby vykonávající vojenskou službu (včetně civilní).

Zaměstnavatelé (podnikatelé, včetně OSVČ) - fyzické osoby, které zaměstnávají fyzické osoby v pracovněprávních vztazích, včetně osob samostatně výdělečně činných (OSVČ), kteří sami v zařízení pracují. Za svoji práci nemají mzdu, ale podnikatelskou odměnu. Nepatří sem podnikatelé, kteří pouze vlastní zdravotnické zařízení, ale nepracují v něm.

Smluvní pracovníci - jsou pracovníci, kteří pracují v daném zdravotnickém zařízení a nepatří do evidenčního počtu zaměstnanců, tzn., že pracují např.:

- na dohody o pracích konaných mimo pracovní poměr,
- podle § 38 odst. 4 Zákoníku práce dočasně přidělení k výkonu práce do jiné organizace (např. stáže),
- na smlouvu o dílo (dle občanského nebo obchodního zákoníku) či jinou smlouvu,
- jako spolupracující rodinný příslušník.

Využití lůžek ve dnech (maximální lůžkové kapacity)

= ošetrovací dny / průměrný počet lůžek.

ZDRAVOTNICTVÍ KARLOVARSKÉHO KRAJE 2003

