

Zdravotnictví
Karlovarského kraje 2006

Vydal Ústav zdravotnických informací a statistiky České republiky

Zdravotnictví kraje

Publikace je určena pro rychlou orientaci uživatele o základních charakteristikách zdravotnictví za kraj a jeho jednotlivé okresy. Úvod doplňuje přehled nemocnic a odborných léčebných ústavů rozšířený o základní ukazatele jejich činnosti. Data obsahují informace o obyvatelstvu a jeho pohybu, o síti zdravotnických zařízení a o jejich činnosti, dále uvádí informace o pracovnících a mzdách, o personálním vybavení lékaři podle druhu zařízení, zdravotním stavu obyvatelstva. Publikaci doplňují srovnávací grafy vybraných ukazatelů.

Health Care in Statistical Data Region

The publication facilitates fast information on the basic characteristics of health care in the region and its districts. Introduction is supplemented by a survey of hospitals and specialized therapeutic institutes with basic indicators of their activity. Data concern population and its movement, the network of health establishments and their activities, health personnel and wages, numbers of physicians by types of establishments and the state of health of the population. The publication is supplemented by charts of selected indicators.

© ÚZIS ČR, 2007

ISBN: 978-80-7280-690-4

Obsah

Úvod	5
Definice a vysvětlivky	7
Zkratky a značky v tabulkách	11
Přehled základních ukazatelů o činnosti nemocnic a odborných léčebných ústavů	12

Tabulková část

Zdravotnictví Karlovarského kraje	14
Zdravotnictví okresu Cheb	16
Zdravotnictví okresu Karlovy Vary	18
Zdravotnictví okresu Sokolov	20

Grafická část

Živě narození na 1 000 obyvatel	22
Zemřelí do 1 roku na 1 000 živě narozených	22
Úmrtnost na 1 000 obyvatel	22
Potraty na 1 000 žen fertilního věku	22
Počet obyvatel na 1 lékárnu včetně OOVL	23
Počet ambulantních vyšetření na 1 obyvatele	23
Počet obyvatel na 1 lékaře včetně zubních lékařů (přepočtený počet)	23
Počet lůžek v nemocnicích na 10 000 obyvatel	23
Evidenční počet zaměstnanců a zaměstnavatelé (přepočtený počet) ve zdravotnictví na 10 000 obyvatel.....	24
Průměrná měsíční mzda celkem v Kč (zákon č. 143/1992 Sb.)	24
Průměrná měsíční mzda lékařů a zubních lékařů v Kč (zákon č. 143/1992 Sb.)	24
Průměrná měsíční mzda všeobecných sester a porodních asistentek v Kč (zákon č. 143/1992 Sb.).....	24
Průměrná ošetrovací doba v nemocnicích (ve dnech)	25
Počet obyvatel na 1 zubního lékaře (přepočtený počet)	25

Úvod

Zdravotnictví Karlovarského kraje 2006 je publikace navazující na řadu podobných přehledů o základních údajích ze zdravotnictví západních Čech a jejich jednotlivých okresů. V současné době jsou publikace vydávány za kraje podle platného státoprávního uspořádání. Obsahují základní údaje za okresy kraje, vzniklé sčítáním údajů za jednotlivá zdravotnická zařízení s vlastní právní subjektivitou. Počet zdravotnických zařízení v Karlovarském kraji je 916, do celkového počtu jsou zahrnuta odloučená pracoviště lékárenské péče. Zařízení přímo řízená Ministerstvem zdravotnictví jsou započtena do tabulek jednotlivých okresů, na jejichž území se nacházejí (v Chebu Referenční laboratoř PLZ Mariánské Lázně a Dětská lázeňská léčebna Lázně Kynžvart). Lázeňská léčebna Mánes v Karlových Varech ztratila v průběhu roku svou samostatnost a stala se začleněným zařízením pražské nemocnice Na Homolce. Tabulka Zdravotnictví Karlovarského kraje je pak součtem údajů z tabulek tří okresů. Stejně jsou zpracovány i grafy.

V předkládané publikaci jsou základní přehledy o demografické situaci, o počtu zdravotnických zařízení, o počtu lůžek, o počtu lékařů, o počtu pracovníků ve zdravotnictví a o zdravotním stavu obyvatel. Údaje za všechna zdravotnická zařízení, bez ohledu na jejich zřizovatele, jsou zahrnuty v tabulkách za jednotlivé okresy a v úhrnu za Karlovarský kraj. V okresních přehledech jsou uvedeny i náklady na jeden ošetrovací den jednotlivých nemocnic a léčených dlouhodobě nemocných (LDN), pokud tato zařízení poskytla data pro výpočet tohoto údaje a zároveň dala souhlas s jejich zveřejněním. Jde o údaj, který využívá data ze základních statistických výkazů E (MZ) 6-04 (dále jen E604) o ekonomice zdravotnického zařízení (dále ZZ), které vede účetnictví. Údaje o průměrných měsíčních mzdách byly čerpány z výkazů E (MZ) 2-04, dodaných organizacemi, kde bylo odměňování podle zákona č. 143/1992 Sb. a z výkazů E (MZ) 3-02, od zařízení, kde byli zaměstnanci odměňováni podle zákona č. 1/1992 Sb.

Publikace byla připravena z údajů Národního zdravotnického informačního systému (NZIS), Českého statistického úřadu, České správy sociálního zabezpečení, Státního ústavu pro kontrolu léčiv a Krajské hygienické stanice. V závěru jsou uvedeny grafy, ukazující některé údaje, ve kterých jsou vidět poměrně značné rozdíly mezi podmínkami v jednotlivých okresech.

Kromě této publikace se zpracovává každý rok i rozsáhlejší česko-anglická Zdravotnická ročenka Karlovarského kraje a několik monotematických publikací. Centrální pracoviště našeho ústavu v Praze pak publikuje řadu publikací celostátních. Všechny tyto publikace jsou dostupné v lékařských knihovnách a na pracovištích ÚZIS ČR, a též na internetových stránkách (<http://www.uzis.cz>). Některé údaje jsou předávány do Světové zdravotnické organizace (WHO), která publikuje mezinárodní srovnání.

Z lůžkových zařízení akutní péče působily v kraji nemocnice v Chebu, Karlových Varech, Sokolově, Ostrově a Mariánských Lázních. Od počátku roku 2006 byla ustavena Karlovarská krajská nemocnice a.s., jejímž jediným akcionářem je Karlovarský kraj. Nemocnice v Chebu a Sokolově byly i nadále až do poloviny roku provozovány ve formě společností s ručením omezeným. Jejich stoprocentním vlastníkem byl také Karlovarský kraj. Od druhé poloviny roku se staly začleněnými zařízeními Karlovarské krajské

nemocnice a.s. (KKN a.s.). Nemocnice v Mariánských Lázních je příspěvkovou organizací města, nemocnice v Ostrově je společností s ručením omezeným bez vlastnického podílu kraje nebo obce. Provoz lůžek ošetrovatelské péče v kraji, kromě nemocnic, zajišťují léčebny dlouhodobě nemocných. Jedna z nich je příspěvkovou organizací, jejímž zřizovatelem je Karlovarský kraj, ostatní jsou společnostmi s ručením omezeným bez vlastnického podílu kraje či obcí.

V této publikaci jsou uvedeny konečné údaje roku 2004 o nově hlášených případech zhoubných novotvarů a novotvarů in situ. Počty živě narozených dětí s vrozenými a vývojovými vadami jsou za rok 2005. Veškeré ostatní prezentované údaje, pokud není přímo v tabulkách uvedeno jinak, se týkají roku 2006 a jsou napočteny na počty obyvatelstva k 1.7.2006. Údaje týkající se zdravotnických zařízení a pracovníků jsou uváděny k 31.12.2006.

Zpracoval ÚZIS ČR
Karlovarský krajský odbor
Západní 63, 360 01 Karlovy Vary
tel.: 353 235 986
e-mail: ruzicka@uzis.cz
<http://www.uzis.cz>

Definice pojmů

Index stáří: - počet osob ve věku 65 let a více na 100 osob ve věku 0-14 let (k 31.12.).

Úmrtnost:

specifická - úmrtnost v dané věkové skupině

standardizovaná - úmrtnost teoretické evropské populace („evropského standardu“) vypočtená z jednotlivých specifických úmrtností konkrétní populace

kojenecká - počet zemřelých do 1 roku věku na 1 000 živě narozených

novorozenecká - počet zemřelých do 28 dnů věku na 1 000 živě narozených.

Průměrné procento pracovní neschopnosti - podíl kalendářních dnů pracovní neschopnosti na celkovém kalendářním fondu ve sledovaném období.

Ošetření-vyšetření - za jedno ošetření (vyšetření) se považuje soubor všech výkonů provedených při ošetřování jedné fyzické osoby na témže oddělení (pracovišti) nebo v bytě.

Využití lůžek ve dnech (maximální lůžkové kapacity)

= ošetřovací dny / průměrný počet lůžek

- průměrný počet dnů v roce, kdy je lůžko obsazeno pacientem.

Náklady na 1 ošetřovací den - jde o poměrný údaj, který využívá data z ročního statistického výkazu o ekonomice zdravotnického zařízení a je vypočítán podle následujícího vzorce:

$$L \cdot \{1 + (D + J + N) / (L + A)\} / T$$

Náklady na ošetřovací den za jednotlivá začleněná zařízení jsou k dispozici od roku 2006, kdy se začaly sledovat údaje na výkaze E (MZ) 6-04 a jeho příloze 1 za každé začleněné zařízení zvlášť. Ukazuje se však, že ne všechna zdravotnická zařízení dokážou rozdělit účetnictví (náklady a výnosy) do začleněných zařízení (místo hodnoty je pak uvedena tečka) a uvádí údaje i nadále za právní subjekt jako celek.

L = náklady na lůžkovou zdravotní péči

D = náklady na zdravotní dopravu

J = náklady na jinou zdravotní péči

N = náklady na výkony nezdravotní

A = náklady na ambulantní péči

T = počet ošetřovacích dnů

Tato metoda není zcela exaktní z hlediska ekonomů, ale poskytuje orientační hodnotu nákladů na ošetřovací den.

Pro výpočet nákladů na ošetřovací den v nemocnici v kraji celkem byly zahrnuty všechny nemocnice bez ohledu na souhlas k publikování.

Vysvětlivky

Procento žen užívajících antikoncepci k 31.12. (řádek 30) je uvedeno pouze za kraj, v okrese tento údaj ztrácí vypovídací hodnotu, proto není uveden

= počet žen užívajících antikoncepci hormonální i nitroděložní ve vztahu k počtu žen ve fertilním věku

Tržby za léčiva a zdravotnické prostředky na 1 obyvatele (řádek 61) se uvádějí v tisících Kč.

= za recepty a poukazy vč. doplatků, volný prodej

Ošetření (vyšetření) v ambulantní péči (bez SVLS, ZZS a AR),

Ošetření (vyšetření) v ambulantní péči (bez SVLS, ZZS a AR) na 1 obyvatele (řádek 130, 131)

= včetně vyšetření LSPP

TBC celkem, z toho TBC dýchacího ústrojí (řádek 139, 140)

= TBC nově zjištěná + recidivy, bakteriologicky ověřená i neověřená; údaj za kraj včetně cizinců s krátkodobým pobytem a bezdomovců

Syfilis, Gonokoková infekce (řádek 141, 142)

= údaj bez cizinců s krátkodobým pobytem a bezdomovců

Nově hlášené případy zhoubných novotvarů a novotvarů in situ (řádky 146-150)

= definitivní údaje za rok 2004; údaj za kraj včetně bezdomovců

Počet živě narozených dětí s vrozenou vadou (řádek 151)

= živě narození s vrozenou vadou zjištěnou do 1 roku života - uvádění podle roku narození dítěte, tj. v roce 2005 (včetně živě narozených s vrozenou vadou, za které nebylo odevzdáno Hlášení vrozené vady, ale vada byla uvedena ve Zprávě o novorozenci)

Přepočtený počet pracovníků - součet úvazků jednotlivých pracovníků zdravotnických zařízení, přepočtený podle délky plné týdenní pracovní doby, stanovené pro dané zařízení či pracoviště. Obvyklá délka pracovní doby je 40 hodin týdně, dále to může být 39,5 hodin (pracoviště TRN), nebo 38,75 hodin (2směnný provoz), 37,5 hodin (3směnný nebo nepřetržitý provoz), 33,5 hodin (zdravotní důvody) a nebo 30 hodin (mladiství).

Počet pracovníků ve zdravotnictví zahrnuje:

- zaměstnance v evidenčním počtu
- zaměstnavatele
- smluvní pracovníky.

Evidenční počet zaměstnanců - počet zaměstnanců všech kategorií daného zařízení či pracoviště, kteří jsou k němu v pracovním, služebním či členském poměru (mají pracovní smlouvu na dobu určitou či neurčitou). Do evidenčního počtu se nezapočítávají např. ženy na mateřské dovolené, osoby na rodičovské dovolené.

Zaměstnavatelé - do počtu zaměstnavatelů jsou zahrnuti ti pracovníci, kteří pracují v daném zdravotnickém zařízení a pracují jako:

- fyzické osoby, nezapsané v obchodním ani živnostenském rejstříku, podnikající na základě zvláštních předpisů (zákon č. 455/1991 Sb.) a zaměstnávají v rámci svého podnikání jiné osoby,
- fyzické osoby, nezapsané v obchodním ani živnostenském rejstříku, podnikající na základě zvláštních předpisů (zákon č. 455/1991 Sb.), kteří nezaměstnávají v rámci svého podnikání jiné osoby a pracují na vlastní účet.

Nepatří sem podnikatelé, kteří pouze vlastní zdravotnické zařízení, ale nepracují v něm.

Smluvní pracovníci - jsou pracovníci, kteří pracují v daném zdravotnickém zařízení a patří do evidenčního počtu zaměstnanců, tzn., že pracují např.:

- na dohody o pracích konaných mimo pracovní poměr,
- podle § 38 odst. 4 Zákoníku práce dočasně přidělení k výkonu práce do jiné organizace (např. stáže),
- na smlouvu o dílo (dle občanského nebo obchodního zákoníku) či jinou smlouvu,
- jako spolupracující rodinný příslušník.

Kategorie odborných pracovníků ve zdravotnictví jsou určeny:

- zákonem č. 95/2004 Sb., o podmínkách získávání a uznávání odborné způsobilosti a specializované způsobilosti k výkonu zdravotnického povolání lékaře, zubního lékaře a farmaceuta,
- zákonem č. 96/2004 Sb., o podmínkách získávání a uznávání způsobilosti k výkonu nelékařských zdravotnických povolání a k výkonu činností souvisejících s poskytováním zdravotní péče a o změně některých souvisejících zákonů (zákon o nelékařských zdravotnických povoláních).

Kategorie odborných pracovníků ve zdravotnictví a jejich činnosti podle zákona č. 96/2004 Sb.:

- zdravotničtí pracovníci nelékaři s odbornou způsobilostí (ZPBD) - § 5 až § 21, v publikaci je kategorie ZPBD rozdělena na:
 - všeobecné sestry, porodní asistentky (§ 5 a § 6),
 - ostatní zdravotničtí pracovníci nelékaři s odbornou způsobilostí (§ 7 až § 21),
- zdravotničtí pracovníci nelékaři s odbornou a specializovanou způsobilostí (ZPSZ) - § 22 až § 28,
- zdravotničtí pracovníci nelékaři pod odborným dohledem nebo přímým vedením (ZPOD) - § 29 až § 42,
- jiní odborní pracovníci nelékaři s odbornou způsobilostí (JOP) - § 43.

Odměňování ve zdravotnictví:

- Podle **zákona č. 143/1992 Sb.**, ve znění pozdějších předpisů jsou odměňováni zaměstnanci ve zdravotnických organizacích přímo řízených MZ a v organizacích řízených územními orgány, tj. kraji, městy a obcemi. Jedná se o příspěvkové organizace a organizační složky státu.
- Podle **zákona č. 1/1992 Sb.**, ve znění pozdějších předpisů jsou odměňováni zaměstnanci v privátních zdravotnických zařízeních, tj. ve zdravotnických zařízeních zřízených fyzickou osobou, církví, jinou právnickou osobou, a zaměstnanci všech lázeňských organizací.

Při výpočtu průměrné mzdy se vychází ze souboru zařízení, který tvoří všechna lůžková zařízení včetně lázní a 5% výběr ambulantních zdravotnických zařízení.

Zkratky

AR	anesteziologicko-resuscitační (oddělení)
LDN	léčebna pro dlouhodobě nemocné
LSPP	lékařská služba první pomoci
OLÚ	odborný léčebný ústav
OOVL	odloučená oddělení výdeje léčiv
PL	praktický lékař
PP	přepočtený počet
SVLS	společné vyšetřovací a léčebné složky
TBC	tuberkulóza
TRN	TBC + respirační nemoci
UPT	umělé přerušování těhotenství
ÚSP	ústav sociální péče
ZZS	zdravotnická záchranná služba

Značky v tabulkách

Ležatá čárka (-)	v tabulce na místě čísla značí, že se jev nevyskytoval.
Nula (0; 0,0; 0,00)	znamená, že se jev vyskytl, ale hodnota vypočteného ukazatele je menší než polovina jednotky použité v tabulce.
Tečka (.)	na místě čísla značí, že údaj není k dispozici nebo je nespolehlivý.
Ležatý křížek (x)	značí, že zápis není možný z logických důvodů.
Stříška (^)	ke zveřejnění údajů nebyl dán souhlas.

Zdravotnická zařízení - Karlovarský kraj**Karlovarský kraj****Nemocnice celkem**

Počet		Prům. obsazená lůžka na 1 úvazek		Využití lůžek ve dnech	Průměrná ošetřovací doba	Náklady na 1 ošetřovací den
lůžek k 31.12.	hospitalizovaných	lékaře/den	sestry u lůžka/den			
1 710	57 607	6,2	1,8	254,8	7,6	.

Odborné léčebné ústavy celkem

Počet		Prům. obsazená lůžka na 1 úvazek		Využití lůžek ve dnech	Průměrná ošetřovací doba	Náklady na 1 ošetřovací den
lůžek k 31.12.	hospitalizovaných	lékaře/den	sestry u lůžka/den			
393	878	29,0	4,0	353,4	155,1	2 041

Cheb**KKN a.s., nemocnice v Chebu**

Počet		Prům. obsazená lůžka na 1 úvazek		Využití lůžek ve dnech	Průměrná ošetřovací doba	Náklady na 1 ošetřovací den
lůžek k 31.12.	hospitalizovaných	lékaře/den	sestry u lůžka/den			
316	11 522	5,9	1,6	247,9	6,8	.

interna (70 z toho JIP 5), neurologie (25), pediatrie (41 z toho novorozenecké 11), gynekologie (45), chirurgie (60 z toho JIP 5), AR (5), ORL (20), radiční onkologie (40), ošetřovatelská péče (10)

Městská nemocnice a ÚSP, Mariánské Lázně

Počet		Prům. obsazená lůžka na 1 úvazek		Využití lůžek ve dnech	Průměrná ošetřovací doba	Náklady na 1 ošetřovací den
lůžek k 31.12.	hospitalizovaných	lékaře/den	sestry u lůžka/den			
130	4 255	8,0	2,1	292,4	9,0	2 893

interna (30), chirurgie (36), urologie (20), intenzivní péče (4), ošetřovatelská péče (40)

OLÚ - LDN Carvac s.r.o., AŠ

Počet		Prům. obsazená lůžka na 1 úvazek		Využití lůžek ve dnech	Průměrná ošetřovací doba	Náklady na 1 ošetřovací den
lůžek k 31.12.	hospitalizovaných	lékaře/den	sestry u lůžka/den			
190	369	29,6	4,2	355,4	183,2	^

ošetřovatelská péče (190)

Karlovy Vary**Karlovarská krajská nemocnice a.s. v Karlových Varech**

Počet		Prům. obsazená lůžka na 1 úvazek		Využití lůžek ve dnech	Průměrná ošetřovací doba	Náklady na 1 ošetřovací den
lůžek k 31.12.	hospitalizovaných	lékaře/den	sestry u lůžka/den			
522	20 045	5,2	1,5	236,1	6,2	.

interna (90 z toho JIP 8), infekční (60), TRN (30), neurologie (31 z toho JIP 5), pediatrie (68 z toho JIP 19, novorozenecké 18), gynekologie (53 z toho porodnice 26), chirurgie (77 z toho JIP 6), AR (6), ortopedie (27), urologie (25), ORL (30), dermatovenerologie (25)

Zdravotnická zařízení - Karlovarský kraj**OLÚ - Léčebna dlouhodobě nemocných, Nejdek**

Počet		Prům. obsazená lůžka na 1 úvazek		Využití lůžek ve dnech	Průměrná ošetřovací doba	Náklady na 1 ošetřovací den
lůžek k 31.12.	hospitalizovaných	lékaře/den	sestry u lůžka/den			
90	226	21,8	4,2	333,9	133,0	946

ošetřovatelská péče (90)

NEMOS PLUS s.r.o., nemocnice Ostrov

Počet		Prům. obsazená lůžka na 1 úvazek		Využití lůžek ve dnech	Průměrná ošetřovací doba	Náklady na 1 ošetřovací den
lůžek k 31.12.	hospitalizovaných	lékaře/den	sestry u lůžka/den			
^	^	^	^	^	^	^

Sokolov**KKN a.s., nemocnice Sokolov**

Počet		Prům. obsazená lůžka na 1 úvazek		Využití lůžek ve dnech	Průměrná ošetřovací doba	Náklady na 1 ošetřovací den
lůžek k 31.12.	hospitalizovaných	lékaře/den	sestry u lůžka/den			
400	14 372	5,4	1,5	255,5	7,1	.

interna (84 z toho JIP 10), neurologie (29), pediatrie (48 z toho JIP 4, novorozenecké 14), gynekologie (40 z toho JIP 14), chirurgie (66 z toho JIP 6), AR (8), ortopedické (30 z toho JIP 3), oftalmologie (20), ošetřovatelská péče (75)

OLÚ - DOP-HC s.r.o., Dům ošetřovatelské péče, Dolní Rychnov

Počet		Prům. obsazená lůžka na 1 úvazek		Využití lůžek ve dnech	Průměrná ošetřovací doba	Náklady na 1 ošetřovací den
lůžek k 31.12.	hospitalizovaných	lékaře/den	sestry u lůžka/den			
83	175	27,3	4,2	369,7	175,3	^

ošetřovatelská péče (83)

OLÚ - Dům klidného stáří s.r.o., Svatava

Počet		Prům. obsazená lůžka na 1 úvazek		Využití lůžek ve dnech	Průměrná ošetřovací doba	Náklady na 1 ošetřovací den
lůžek k 31.12.	hospitalizovaných	lékaře/den	sestry u lůžka/den			
^	^	^	^	^	^	^

Zdravotnictví - Karlovarský kraj

1 Demografie			35 Počty zdravotnických zařízení - pokračování		
2	Počet obyvatel k 1.7.	304 573	41	Léčebny tuberkulózy a respiračních nemocí	-
3	└ z toho: ženy	155 356	42	Psychiatrické léčebny	-
4	Počet obyvatel k 31.12.	304 602	43	Lázeňské léčebny	49
	z toho:		44	Ostatní lůžková zařízení	-
5	└ ženy celkem	155 301	45	Samostatná ambulantní zařízení	742
6	└└ z toho: ženy 15-49 let	76 072	46	Kojenecké ústavy a dětské domovy	2
7	└ děti (0-14 let)	45 314	47	Dětská centra a stacionáře	1
8	└ dorost (15-19 let)	20 722	48	Stacionáře pro dospělé	1
9	Index stáří	88,4	49	Zvláštní zdravotnická zařízení - ostatní	10
10	Mrtvě narození	15	50	Lékárny (vč. OOVL)	84
11	Živě narození	3 201	51	Výdejny zdravotnických prostředků	12
12	na 1000 obyvatel	10,5	52	Orgány ochrany veřejného zdraví	2
13	Zemřeli do 28 dnů	5		z toho:	
14	na 1 000 živě narozených	1,6	53	└ zdravotní ústav	1
15	Zemřeli do 1 roku	7	54	└ krajská hygienická stanice	1
16	na 1 000 živě narozených	2,2	55	Ostatní zdravotnická zařízení	1
17	Zemřeli celkem	2 976	56 Lékárenská péče celkem		
18	na 1 000 obyvatel	9,8	57	Počet obyvatel na 1 lékárně (vč. OOVL)	3 626
	z toho:		58	Farmaceuti (přepočtený počet)	147,12
19	└ novotvary	824	59	Farmaceutičtí asistenti (přepočtený počet)	116,76
20	└ nemoci oběhové	1 442	60	Počet expedovaných receptů a poukazů	2 512 369
21	└ poranění a otravy	188	61	Tržby za léčiva a zdrav.prostředky na 1 ob.	4 824
22	└└ z toho: sebevraždy	43	62 Lůžka		
23	Standardizovaná úmrtnost celkem	857,9	63	Lůžka celkem	14 033
	z toho:			v tom:	
24	└ muži	1 116,7	64	└ nemocnice celkem	1 710
25	└ ženy	666,7	65	na 10 tis. obyv. k 31.12.	56,1
26	Potraty celkem	1 597	66	└ nem. soukromé (zřiz. fyz. nebo práv. os.)	1 580
27	na 1 000 žen fertil. věku (15-49 let)	20,9	67	└ léčebny pro dlouhodobě nemocné	393
	z toho:		68	└ léčebny tuberkulózy a respirač. nemocí	-
28	└ umělá přerušování těhotenství (UPT)	1 070	69	└ psychiatrické léčebny	-
29	na 1 000 žen fertilního věku	14,0	70	└ lázeňské léčebny	11 930
30	Procento žen užívající antikoncepci	52,5	71	└ ostatní lůžková zařízení	-
31	Sňatky	1 573	72 Lékaři, vč. zubních lékařů (PP)		
32	na 1 000 obyvatel	5,2	73	Lůžková péče celkem	347,18
33	Rozvody	1 108		v tom:	
34	na 1 000 obyvatel	3,6	74	└ nemocnice	191,82
35 Počty zdravotnických zařízení			75	└ léčebny pro dlouhodobě nemocné	13,11
36	Nemocnice celkem	5	76	└ léčebny tuberkulózy a respirač. nemocí	-
	z toho:		77	└ psychiatrické léčebny	-
37	└ nemocnice následné péče	-	78	└ lázeňské léčebny	142,25
38	└ nem. soukromé (zřiz. fyz. nebo práv. os.)	4	79	└ ostatní lůžková zařízení	-
39	└└ z toho: následné péče	-			
40	Léčebny pro dlouhodobě nemocné	4			

Zdravotnictví - Karlovarský kraj

72 Lékaři, vč. zubních lékařů (PP) - pokračování			119 Průměrná měsíční mzda v Kč (zákon č. 143/1992 Sb.)		
80	Ambulantní péče (vč. SVLS) celkem	729,16	120	Celkem	20 500
	v tom:			z toho:	
81	ambulantní části nemocnic	115,26	121	lékaři a zubní lékaři	42 113
82	ambulantní části ost. lůžkových zařízení	-	122	všeobecné sestry a porodní asistentky	22 640
83	samostatná ambulantní zařízení celkem	613,90	123	ost.zdrav.prac. nelékaři s odb.způsobností	19 153
	z toho:		124 Průměrná měsíční mzda v Kč (zákon č. 1/1992 Sb.)		
84	praktičtí lékaři pro dospělé	118,50	125	Celkem	17 670
85	praktičtí lékaři pro děti a dorost	63,70		z toho:	
86	praktičtí zubní lékaři	156,75	126	lékaři a zubní lékaři	45 235
87	praktičtí ženští lékaři	33,72	127	všeobecné sestry a porodní asistentky	17 841
88	lékaři specialisté (vyjma SVLS)	157,29	128	ost.zdrav.prac. nelékaři s odb.způsobností	21 424
89	Společ. vyšetřovací a léčebné složky (SVLS)	80,18	129 Počet ambulantních ošetření (bez SVLS, ZZS a AR)		
90	Ostatní zdravotnická zařízení	23,13	130	Ošetření (vyšetření) v ambulantní péči	3 978 127
91 Evidenční počet zaměstnanců a zaměstnavatelé (PP)			131	na 1 obyvatele	13,1
92	Pracovníci celkem	10 566,60	132 Zdravotní stav		
	v tom:		133	Hospitalizovaní v nem. na 100 000 obyv.	21 517
93	lékaři	932,46	134	Pracovní neschopnost	
94	zubní lékaři	167,01	135	poč. hlášených případů na 100 nem. poj.	63,6
95	farmaceuti	146,52	136	průměrné % pracovní neschopnosti	5,655
96	ostatní odborní pracovníci ve zdravotnictví	6 212,09	137	Nově hlášená vybraná onemocnění	
	v tom:		138	jiné infekce způsob. salmonelami (A02)	976
97	ZPBD	3 077,96	139	TBC celkem (A15-19)	33
	z toho:		140	z toho: dýchacího ústrojí (A15-16)	31
98	všeobecné sestry a porodní asistentky	2 475,44	141	syfilis (A50-53)	30
99	ZPSZ	393,67	142	gonokoková infekce (A54)	50
100	ZPOD	1 390,39	143	virová encefalitida přen. klíšťaty (A84)	13
101	jiní odborní pracovníci (JOP) a dentisté	104,08	144	infekční mononukleóza (B27)	68
102	pedagogičtí pracovníci	1,00	145	bakteriální meningitida (G00)	4
103	technicko-hospodářští pracovníci (THP)	910,71	146	Nově hlášené případy zhoub. novotvarů a novotvarů in situ (C00-97, D00-09) (r.2004)	2 100
104	dělníci a provozní pracovníci	3 442,80		z toho:	
105 Smluvní pracovníci (PP) ve zdravotnictví			147	ZN plic - muži (C33-34)	183
106	Pracovníci celkem	104,36	148	ZN prsu - ženy (C50)	141
	v tom:		149	ZN kolorekta - muži (C18-21)	137
107	lékaři	53,42	150	ZN kolorekta - ženy (C18-21)	120
108	zubní lékaři	1,50	151	Počet živě naroz. dětí s vroz. vadou (r.2005)	169
109	farmaceuti	1,60	152	Počet dispenzar. onemocnění dětí (0-14 let)	15 738
110	ostatní odborní pracovníci ve zdravotnictví	90,96	153	Počet dispenzarizovaných u PL pro dospělé	
	v tom:			pro:	
111	ZPBD	28,70	154	hypertenzní nemoci (I10-15)	40 474
	z toho:		155	ischemické nemoci srdeční (I20-25)	20 036
112	všeobecné sestry a porodní asistentky	26,60	156	cévní nemoci mozku (I60-69)	4 656
113	ZPSZ	2,63	157	Počet léčených diabetiků k 31.12.	20 742
114	ZPOD	1,72			
115	jiní odborní pracovníci (JOP) a dentisté	1,39			
116	pedagogičtí pracovníci	-			
117	technicko-hospodářští pracovníci (THP)	4,13			
118	dělníci a provozní pracovníci	9,27			

Zdravotnictví okresu Cheb

1 Demografie		35 Počty zdravotnických zařízení - pokračování		
2	Počet obyvatel k 1.7.	90 494	41 Léčebny tuberkulózy a respiračních nemocí	-
3	└ z toho: ženy	46 270	42 Psychiatrické léčebny	-
4	Počet obyvatel k 31.12.	90 692	43 Lázeňské léčebny	14
	z toho:		44 Ostatní lůžková zařízení	-
5	└ ženy celkem	46 320	45 Samostatná ambulantní zařízení	239
6	└└ z toho: ženy 15-49 let	22 913	46 Kojenecké ústavy a dětské domovy	1
7	└ děti (0-14 let)	13 464	47 Dětská centra a stacionáře	1
8	└ dorost (15-19 let)	6 010	48 Stacionáře pro dospělé	-
9	Index stáří	85,3	49 Zvláštní zdravotnická zařízení - ostatní	4
10	Mrtvě narození	7	50 Lékárny (vč. OOVL)	31
11	Živě narození	963	51 Výdejny zdravotnických prostředků	3
12	na 1000 obyvatel	10,6	52 Orgány ochrany veřejného zdraví	-
13	Zemřeli do 28 dnů	2	z toho:	
14	na 1 000 živě narozených	2,1	53 └ zdravotní ústav	-
15	Zemřeli do 1 roku	3	54 └ krajská hygienická stanice	-
16	na 1 000 živě narozených	3,1	55 Ostatní zdravotnická zařízení	1
17	Zemřeli celkem	847	56 Lékárenská péče celkem	
18	na 1 000 obyvatel	9,4	57 Počet obyvatel na 1 lékárně (vč. OOVL)	2 926
	z toho:		58 Farmaceuti (přepočtený počet)	56,14
19	└ novotvary	233	59 Farmaceutičtí asistenti (přepočtený počet)	41,37
20	└ nemoci oběhové	403	60 Počet expedovaných receptů a poukazů	715 782
21	└ poranění a otravy	56	61 Tržby za léčiva a zdrav.prostředky na 1 ob.	5 445
22	└ z toho: sebevraždy	13	62 Lůžka	
23	Standardizovaná úmrtnost celkem	834,9	63 Lůžka celkem	5 595
	z toho:		v tom:	
24	└ muži	1 092,9	64 └ nemocnice celkem	446
25	└ ženy	653,3	65 └ na 10 tis. obyv. k 31.12.	49,2
26	Potraty celkem	560	66 └ nem. soukromé (zřiz. fyz. nebo práv. os.)	316
27	na 1 000 žen fertil. věku (15-49 let)	24,4	67 └ léčebny pro dlouhodobě nemocné	190
	z toho:		68 └ léčebny tuberkulózy a respirač. nemocí	-
28	└ umělá přerušení těhotenství (UPT)	383	69 └ psychiatrické léčebny	-
29	na 1 000 žen fertilního věku	16,7	70 └ lázeňské léčebny	4 959
30	Procento žen užívající antikoncepci	.	71 └ ostatní lůžková zařízení	-
31	Sňatky	485	72 Lékaři, vč. zubních lékařů (PP)	
32	na 1 000 obyvatel	5,4	73 Lůžková péče celkem	110,80
33	Rozvody	311	v tom:	
34	na 1 000 obyvatel	3,4	74 └ nemocnice	49,67
35 Počty zdravotnických zařízení			75 └ léčebny pro dlouhodobě nemocné	6,25
36	Nemocnice celkem	2	76 └ léčebny tuberkulózy a respirač. nemocí	-
	z toho:		77 └ psychiatrické léčebny	-
37	└ nemocnice následné péče	-	78 └ lázeňské léčebny	54,88
38	└ nem. soukromé (zřiz. fyz. nebo práv. os.)	1	79 └ ostatní lůžková zařízení	-
39	└ z toho: následné péče	-		
40	Léčebny pro dlouhodobě nemocné	1		

Zdravotnictví okresu Cheb

72 Lékaři, vč. zubních lékařů (PP) - pokračování			119 Průměrná měsíční mzda v Kč (zákon č. 143/1992 Sb.)		
80	Ambulantní péče (vč. SVLS) celkem	211,51	120	Celkem	19 158
	v tom:			z toho:	
81	ambulantní části nemocnic	27,84	121	lékaři a zubní lékaři	40 423
82	ambulantní části ost. lůžkových zařízení	-	122	všeobecné sestry a porodní asistentky	20 893
83	samostatná ambulantní zařízení celkem	183,67	123	ost.zdrav.prac. nelékaři s odb.způsobností	19 362
	z toho:		124 Průměrná měsíční mzda v Kč (zákon č. 1/1992 Sb.)		
84	praktičtí lékaři pro dospělé	35,10	125	Celkem	16 174
85	praktičtí lékaři pro děti a dorost	17,80		z toho:	
86	praktičtí zubní lékaři	47,40	126	lékaři a zubní lékaři	40 601
87	praktičtí ženští lékaři	10,60	127	všeobecné sestry a porodní asistentky	15 019
88	lékaři specialisté (vyjma SVLS)	52,82	128	ost.zdrav.prac. nelékaři s odb.způsobností	16 204
89	Společ. vyšetřovací a léčebné složky (SVLS)	27,35	129 Počet ambulantních ošetření (bez SVLS, ZZS a AR)		
90	Ostatní zdravotnická zařízení	3,20	130	Ošetření (vyšetření) v ambulantní péči	1 172 759
91 Evidenční počet zaměstnanců a zaměstnavatelé (PP)			131	na 1 obyvatele	13,0
92	Pracovníci celkem	3 654,83	132 Zdravotní stav		
	v tom:		133	Hospitalizovaní v nem. na 100 000 obyv.	22 434
93	lékaři	276,81	134	Pracovní neschopnost	
94	zubní lékaři	48,70	135	poč. hlášených případů na 100 nem. poj.	67,9
95	farmaceuti	54,94	136	průměrné % pracovní neschopnosti	5,314
96	ostatní odborní pracovníci ve zdravotnictví	2 017,65	137	Nově hlášená vybraná onemocnění	
	v tom:		138	jiné infekce způsob. salmonelami (A02)	388
97	ZPBD	999,64	139	TBC celkem (A15-19)	14
	z toho:		140	z toho: dýchacího ústrojí (A15-16)	13
98	všeobecné sestry a porodní asistentky	833,48	141	syfilis (A50-53)	7
99	ZPSZ	140,87	142	gonokoková infekce (A54)	19
100	ZPOD	483,69	143	virová encefalitida přen. klíšťaty (A84)	5
101	jiní odborní pracovníci (JOP) a dentisté	13,00	144	infekční mononukleóza (B27)	16
102	pedagogičtí pracovníci	-	145	bakteriální meningitida (G00)	1
103	technicko-hospodářští pracovníci (THP)	303,44	146	Nově hlášené případy zhoub. novotvarů a novotvarů in situ (C00-97, D00-09) (r.2004)	596
104	dělníci a provozní pracovníci	1 333,74		z toho:	
105 Smluvní pracovníci (PP) ve zdravotnictví			147	ZN plic - muži (C33-34)	45
106	Pracovníci celkem	31,84	148	ZN prsu - ženy (C50)	34
	v tom:		149	ZN kolorekta - muži (C18-21)	42
107	lékaři	21,81	150	ZN kolorekta - ženy (C18-21)	42
108	zubní lékaři	-	151	Počet živě naroz. dětí s vroz. vadou (r.2005)	41
109	farmaceuti	1,20	152	Počet dispenzar. onemocnění dětí (0-14 let)	5 169
110	ostatní odborní pracovníci ve zdravotnictví	30,91	153	Počet dispenzarizovaných u PL pro dospělé pro:	
	v tom:		154	hypertenzní nemoci (I10-15)	12 757
111	ZPBD	6,90	155	ischemické nemoci srdeční (I20-25)	5 805
	z toho:		156	cévní nemoci mozku (I60-69)	825
112	všeobecné sestry a porodní asistentky	5,85	157	Počet léčených diabetiků k 31.12.	4 944
113	ZPSZ	1,00			
114	ZPOD	-			
115	jiní odborní pracovníci (JOP) a dentisté	-			
116	pedagogičtí pracovníci	-			
117	technicko-hospodářští pracovníci (THP)	0,60			
118	dělníci a provozní pracovníci	0,33			

Zdravotnictví okresu Karlovy Vary

1 Demografie			35 Počty zdravotnických zařízení - pokračování		
2	Počet obyvatel k 1.7.	120 791	41	Léčebny tuberkulózy a respiračních nemocí	-
3	└ z toho: ženy	62 009	42	Psychiatrické léčebny	-
4	Počet obyvatel k 31.12.	120 797	43	Lázeňské léčebny	35
	z toho:		44	Ostatní lůžková zařízení	-
5	└ ženy celkem	62 004	45	Samostatná ambulantní zařízení	330
6	└└ z toho: ženy 15-49 let	29 644	46	Kojenecké ústavy a dětské domovy	1
7	└ děti (0-14 let)	17 092	47	Dětská centra a stacionáře	-
8	└ dorost (15-19 let)	8 043	48	Stacionáře pro dospělé	1
9	Index stáří	101,9	49	Zvláštní zdravotnická zařízení - ostatní	2
10	Mrtvě narození	3	50	Lékárny (vč. OOVL)	35
11	Živě narození	1 233	51	Výdejny zdravotnických prostředků	6
12	na 1000 obyvatel	10,2	52	Orgány ochrany veřejného zdraví	2
13	Zemřeli do 28 dnů	-		z toho:	
14	na 1 000 živě narozených	-	53	└ zdravotní ústav	1
15	Zemřeli do 1 roku	-	54	└ krajská hygienická stanice	1
16	na 1 000 živě narozených	-	55	Ostatní zdravotnická zařízení	-
17	Zemřeli celkem	1 242	56 Lékařská péče celkem		
18	na 1 000 obyvatel	10,3	57	Počet obyvatel na 1 lékárně (vč. OOVL)	3 451
	z toho:		58	Farmaceuti (přepočtený počet)	58,35
19	└ novotvary	343	59	Farmaceutičtí asistenti (přepočtený počet)	45,50
20	└ nemoci oběhové	618	60	Počet expedovaných receptů a poukazů	1 120 061
21	└ poranění a otravy	79	61	Tržby za léčiva a zdrav.prostředky na 1 ob.	4 907
22	└ z toho: sebevraždy	23	62 Lůžka		
23	Standardizovaná úmrtnost celkem	815,9	63	Lůžka celkem	7 925
	z toho:			v tom:	
24	└ muži	1 042,6	64	└ nemocnice celkem	864
25	└ ženy	645,9	65	na 10 tis. obyv. k 31.12.	71,5
26	Potraty celkem	553	66	└ nem. soukromé (zřiz. fyz. nebo práv. os.)	864
27	na 1 000 žen fertil. věku (15-49 let)	18,6	67	└ léčebny pro dlouhodobě nemocné	90
	z toho:		68	└ léčebny tuberkulózy a respirač. nemocí	-
28	└ umělá přerušování těhotenství (UPT)	375	69	└ psychiatrické léčebny	-
29	na 1 000 žen fertilního věku	12,6	70	└ lázeňské léčebny	6 971
30	Procento žen užívající antikoncepci	.	71	└ ostatní lůžková zařízení	-
31	Sňatky	593	72 Lékaři, vč. zubních lékařů (PP)		
32	na 1 000 obyvatel	4,9	73	Lůžková péče celkem	181,33
33	Rozvody	482		v tom:	
34	na 1 000 obyvatel	4,0	74	└ nemocnice	90,18
35 Počty zdravotnických zařízení			75	└ léčebny pro dlouhodobě nemocné	3,78
36	Nemocnice celkem	2	76	└ léčebny tuberkulózy a respirač. nemocí	-
	z toho:		77	└ psychiatrické léčebny	-
37	└ nemocnice následné péče	-	78	└ lázeňské léčebny	87,37
38	└ nem. soukromé (zřiz. fyz. nebo práv. os.)	2	79	└ ostatní lůžková zařízení	-
39	└ z toho: následné péče	-			
40	Léčebny pro dlouhodobě nemocné	1			

Zdravotnictví okresu Karlovy Vary

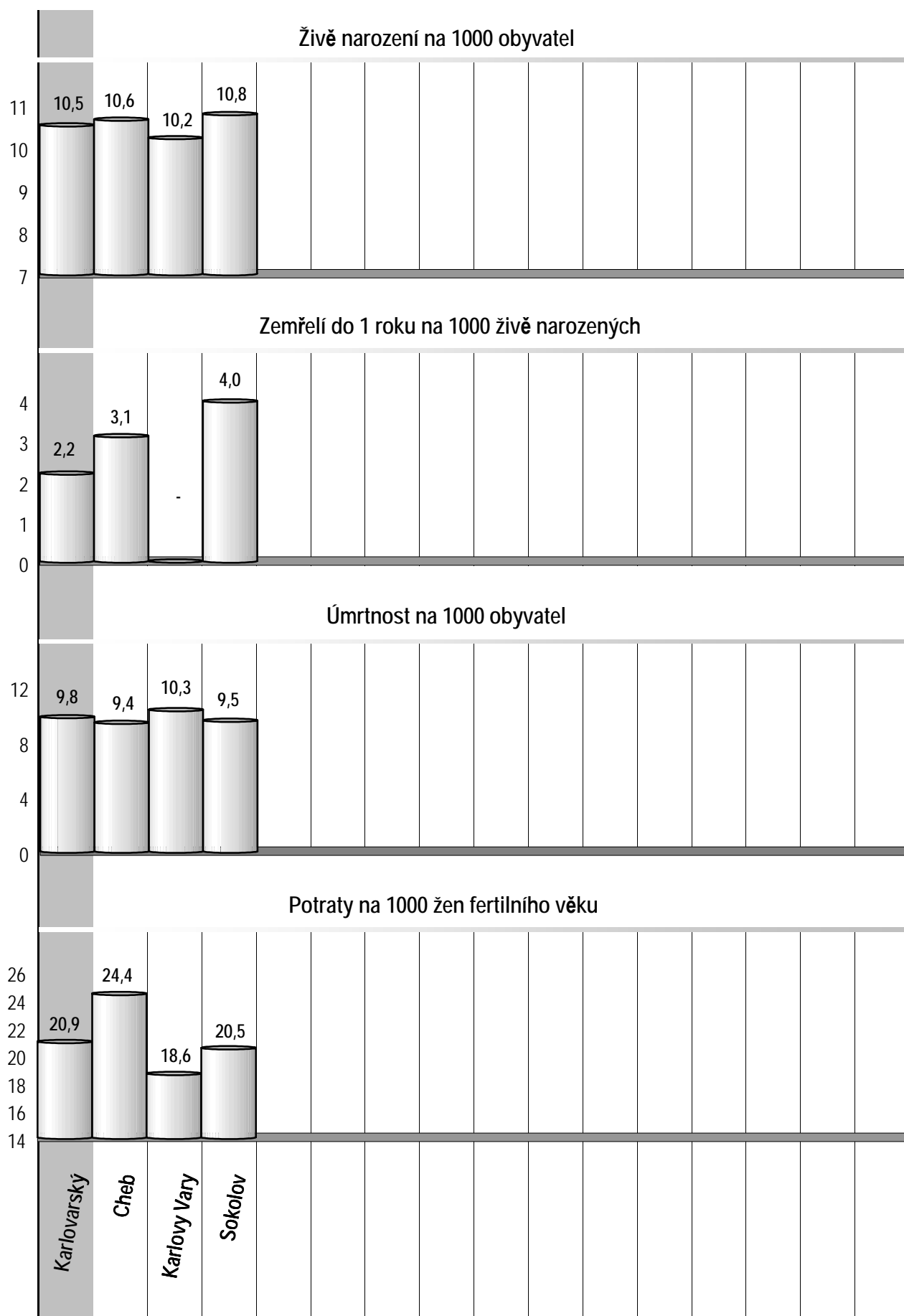
72 Lékaři, vč. zubních lékařů (PP) - pokračování			119 Průměrná měsíční mzda v Kč (zákon č. 143/1992 Sb.)		
80	Ambulantní péče (vč. SVLS) celkem	329,75	120	Celkem	22 184
	v tom:			z toho:	
81	ambulantní části nemocnic	64,16	121	lékaři a zubní lékaři	43 900
82	ambulantní části ost. lůžkových zařízení	-	122	všeobecné sestry a porodní asistentky	25 743
83	samostatná ambulantní zařízení celkem	265,59	123	ost.zdrav.prac. nelékaři s odb.způsobností	19 030
	z toho:		124 Průměrná měsíční mzda v Kč (zákon č. 1/1992 Sb.)		
84	praktičtí lékaři pro dospělé	52,80	125	Celkem	18 363
85	praktičtí lékaři pro děti a dorost	26,60		z toho:	
86	praktičtí zubní lékaři	71,25	126	lékaři a zubní lékaři	46 087
87	praktičtí ženští lékaři	13,87	127	všeobecné sestry a porodní asistentky	18 696
88	lékaři specialisté (vyjma SVLS)	74,24	128	ost.zdrav.prac. nelékaři s odb.způsobností	22 062
89	Společ. vyšetřovací a léčebné složky (SVLS)	36,11	129 Počet ambulantních ošetření (bez SVLS, ZZS a AR)		
90	Ostatní zdravotnická zařízení	18,93	130	Ošetření (vyšetření) v ambulantní péči	1 699 417
91 Evidenční počet zaměstnanců a zaměstnavatelé (PP)			131	na 1 obyvatele	14,1
92	Pracovníci celkem	5 502,38	132 Zdravotní stav		
	v tom:		133	Hospitalizovaní v nem. na 100 000 obyv.	20 911
93	lékaři	454,00	134	Pracovní neschopnost	
94	zubní lékaři	76,01	135	poč. hlášených případů na 100 nem. poj.	61,6
95	farmaceuti	58,95	136	průměrné % pracovní neschopnosti	5,863
96	ostatní odborní pracovníci ve zdravotnictví	2 970,86	137	Nově hlášená vybraná onemocnění	
	v tom:		138	jiné infekce způsob. salmonelami (A02)	403
97	ZPBD	1 399,75	139	TBC celkem (A15-19)	7
	z toho:		140	z toho: dýchacího ústrojí (A15-16)	6
98	všeobecné sestry a porodní asistentky	1 098,67	141	syfilis (A50-53)	8
99	ZPSZ	209,41	142	gonokoková infekce (A54)	10
100	ZPOD	704,04	143	virová encefalitida přen. klíšťaty (A84)	6
101	jiní odborní pracovníci (JOP) a dentisté	68,70	144	infekční mononukleóza (B27)	37
102	pedagogičtí pracovníci	1,00	145	bakteriální meningitida (G00)	3
103	technicko-hospodářští pracovníci (THP)	522,44	146	Nově hlášené případy zhoub. novotvarů a novotvarů in situ (C00-97, D00-09) (r.2004)	990
104	dělníci a provozní pracovníci	2 008,08		z toho:	
105 Smluvní pracovníci (PP) ve zdravotnictví			147	ZN plic - muži (C33-34)	84
106	Pracovníci celkem	47,29	148	ZN prsu - ženy (C50)	69
	v tom:		149	ZN kolorekta - muži (C18-21)	65
107	lékaři	20,01	150	ZN kolorekta - ženy (C18-21)	47
108	zubní lékaři	1,50	151	Počet živě naroz. dětí s vroz. vadou (r.2005)	63
109	farmaceuti	0,40	152	Počet dispenzar. onemocnění dětí (0-14 let)	4 614
110	ostatní odborní pracovníci ve zdravotnictví	39,26	153	Počet dispenzarizovaných u PL pro dospělé pro:	
	v tom:		154	hypertenzní nemoci (I10-15)	16 114
111	ZPBD	14,97	155	ischemické nemoci srdeční (I20-25)	8 993
	z toho:		156	cévní nemoci mozku (I60-69)	2 295
112	všeobecné sestry a porodní asistentky	13,97	157	Počet léčených diabetiků k 31.12.	10 293
113	ZPSZ	0,50			
114	ZPOD	0,49			
115	jiní odborní pracovníci (JOP) a dentisté	1,39			
116	pedagogičtí pracovníci	-			
117	technicko-hospodářští pracovníci (THP)	2,54			
118	dělníci a provozní pracovníci	5,49			

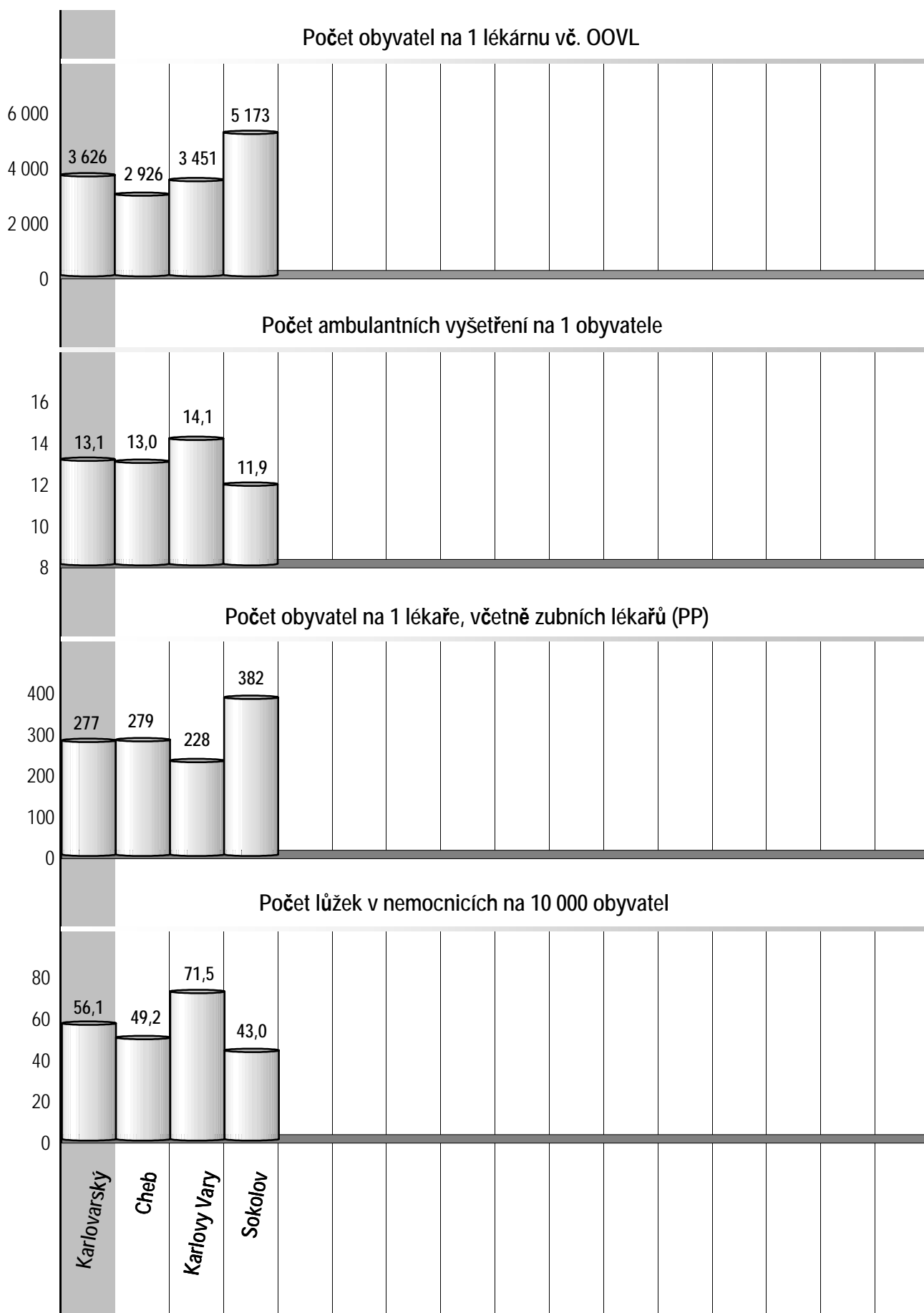
Zdravotnictví okresu Sokolov

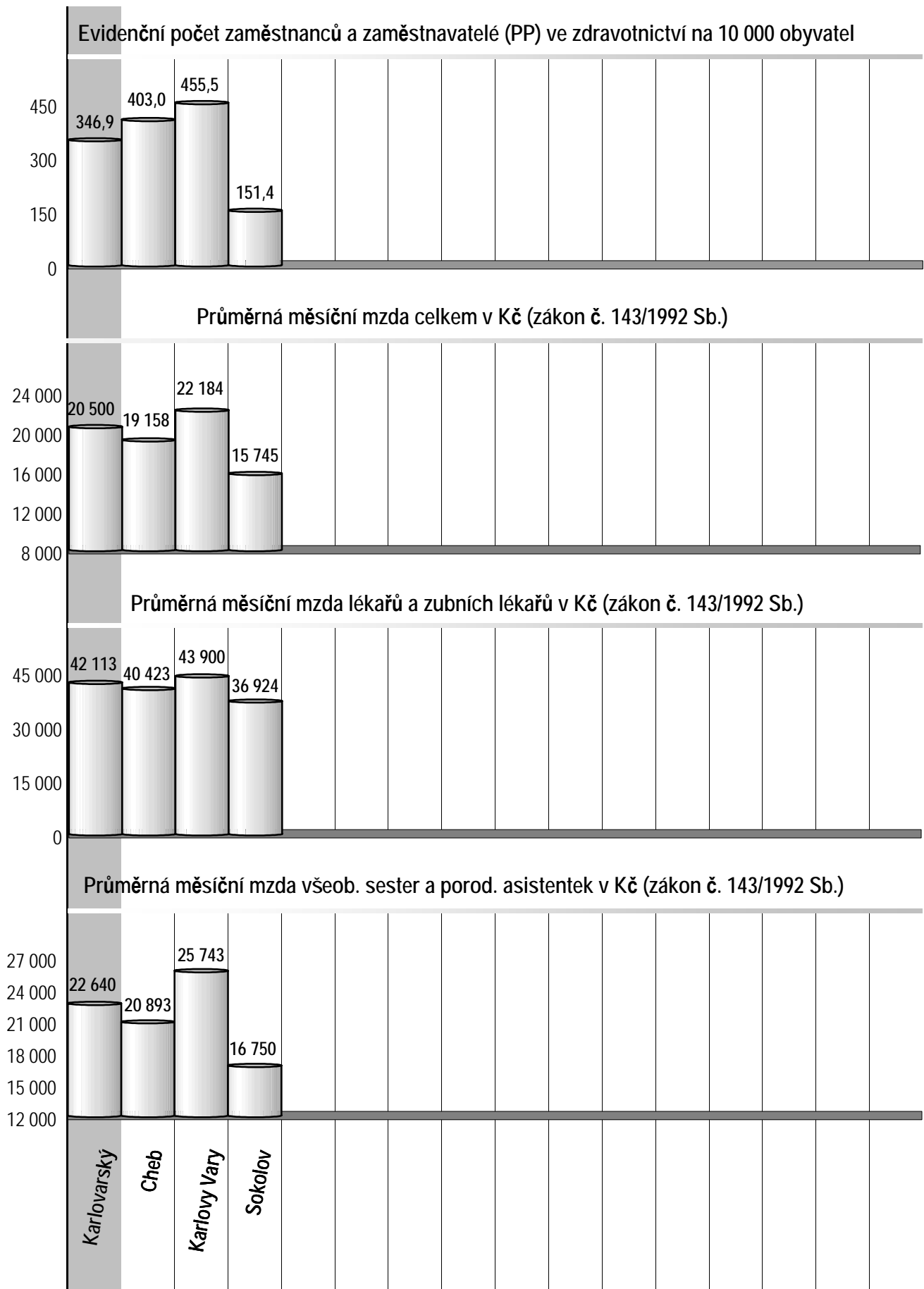
1 Demografie			35 Počty zdravotnických zařízení - pokračování		
2	Počet obyvatel k 1.7.	93 288	41	Léčebny tuberkulózy a respiračních nemocí	-
3	└ z toho: ženy	47 077	42	Psychiatrické léčebny	-
4	Počet obyvatel k 31.12.	93 113	43	Lázeňské léčebny	-
	z toho:		44	Ostatní lůžková zařízení	-
5	└ ženy celkem	46 977	45	Samostatná ambulantní zařízení	173
6	└└ z toho: ženy 15-49 let	23 515	46	Kojenecké ústavy a dětské domovy	-
7	└ děti (0-14 let)	14 758	47	Dětská centra a stacionáře	-
8	└ dorost (15-19 let)	6 669	48	Stacionáře pro dospělé	-
9	Index stáří	75,7	49	Zvláštní zdravotnická zařízení - ostatní	4
10	Mrtvě narození	5	50	Lékárny (vč. OOVL)	18
11	Živě narození	1 005	51	Výdejny zdravotnických prostředků	3
12	na 1000 obyvatel	10,8	52	Orgány ochrany veřejného zdraví	-
13	Zemřeli do 28 dnů	3		z toho:	
14	na 1 000 živě narozených	3,0	53	└ zdravotní ústav	-
15	Zemřeli do 1 roku	4	54	└ krajská hygienická stanice	-
16	na 1 000 živě narozených	4,0	55	Ostatní zdravotnická zařízení	-
17	Zemřeli celkem	887	56 Lékařská péče celkem		
18	na 1 000 obyvatel	9,5	57	Počet obyvatel na 1 lékárně (vč. OOVL)	5 173
	z toho:		58	Farmaceuti (přepočtený počet)	32,63
19	└ novotvary	248	59	Farmaceutičtí asistenti (přepočtený počet)	29,89
20	└ nemoci oběhové	421	60	Počet expedovaných receptů a poukazů	676 526
21	└ poranění a otravy	53	61	Tržby za léčiva a zdrav.prostředky na 1 ob.	4 115
22	└└ z toho: sebevraždy	7	62 Lůžka		
23	Standardizovaná úmrtnost celkem	939,5	63	Lůžka celkem	513
	z toho:			v tom:	
24	└ muži	1 256,8	64	└ nemocnice celkem	400
25	└ ženy	710,3	65	na 10 tis. obyv. k 31.12.	43,0
26	Potraty celkem	484	66	└ nem. soukromé (zřiz. fyz. nebo práv. os.)	400
27	na 1 000 žen fertil. věku (15-49 let)	20,5	67	└ léčebny pro dlouhodobě nemocné	113
	z toho:		68	└ léčebny tuberkulózy a respirač. nemocí	-
28	└ umělá přerušení těhotenství (UPT)	312	69	└ psychiatrické léčebny	-
29	na 1 000 žen fertilního věku	13,2	70	└ lázeňské léčebny	-
30	Procento žen užívající antikoncepci	.	71	└ ostatní lůžková zařízení	-
31	Sňatky	495	72 Lékaři, vč. zubních lékařů (PP)		
32	na 1 000 obyvatel	5,3	73	Lůžková péče celkem	55,05
33	Rozvody	315		v tom:	
34	na 1 000 obyvatel	3,4	74	└ nemocnice	51,97
35 Počty zdravotnických zařízení			75	└ léčebny pro dlouhodobě nemocné	3,08
36	Nemocnice celkem	1	76	└ léčebny tuberkulózy a respirač. nemocí	-
	z toho:		77	└ psychiatrické léčebny	-
37	└ nemocnice následné péče	-	78	└ lázeňské léčebny	-
38	└ nem. soukromé (zřiz. fyz. nebo práv. os.)	1	79	└ ostatní lůžková zařízení	-
39	└└ z toho: následné péče	-			
40	Léčebny pro dlouhodobě nemocné	2			

Zdravotnictví okresu Sokolov

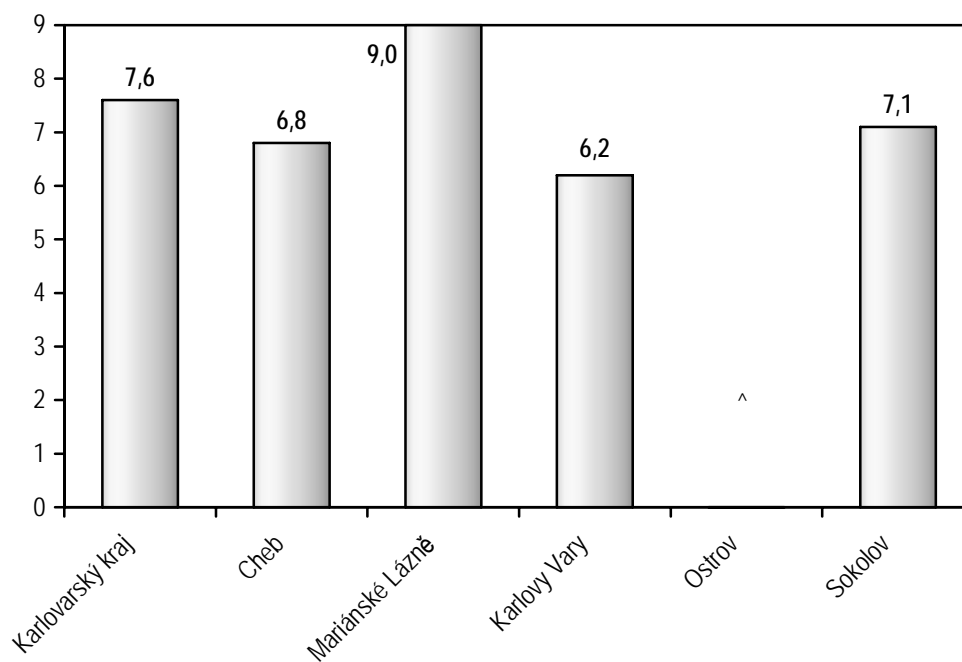
72 Lékaři, vč. zubních lékařů (PP) - pokračování			119 Průměrná měsíční mzda v Kč (zákon č. 143/1992 Sb.)		
80	Ambulantní péče (vč. SVLS) celkem	187,90	120	Celkem	15 745
	v tom:			z toho:	
81	ambulantní části nemocnic	23,26	121	lékaři a zubní lékaři	36 924
82	ambulantní části ost. lůžkových zařízení	-	122	všeobecné sestry a porodní asistentky	16 750
83	samostatná ambulantní zařízení celkem	164,64	123	ost.zdrav.prac. nelékaři s odb.způsobností	-
	z toho:		124 Průměrná měsíční mzda v Kč (zákon č. 1/1992 Sb.)		
84	praktičtí lékaři pro dospělé	30,60	125	Celkem	13 476
85	praktičtí lékaři pro děti a dorost	19,30		z toho:	
86	praktičtí zubní lékaři	38,10	126	lékaři a zubní lékaři	30 277
87	praktičtí ženští lékaři	9,25	127	všeobecné sestry a porodní asistentky	10 114
88	lékaři specialisté (vyjma SVLS)	30,23	128	ost.zdrav.prac. nelékaři s odb.způsobností	16 927
89	Společ. vyšetřovací a léčebné složky (SVLS)	16,72	129 Počet ambulantních ošetření (bez SVLS, ZZS a AR)		
90	Ostatní zdravotnická zařízení	1,00	130	Ošetření (vyšetření) v ambulantní péči	1 105 951
91 Evidenční počet zaměstnanců a zaměstnavatelé (PP)			131	na 1 obyvatele	11,9
92	Pracovníci celkem	1 409,39	132 Zdravotní stav		
	v tom:		133	Hospitalizovaní v nem. na 100 000 obyv.	21 412
93	lékaři	201,65	134	Pracovní neschopnost	
94	zubní lékaři	42,30	135	poč. hlášených případů na 100 nem. poj.	62,4
95	farmaceuti	32,63	136	průměrné % pracovní neschopnosti	5,674
96	ostatní odborní pracovníci ve zdravotnictví	1 223,58	137	Nově hlášená vybraná onemocnění	
	v tom:		138	jiné infekce způsob. salmonelami (A02)	185
97	ZPBD	678,57	139	TBC celkem (A15-19)	12
	z toho:		140	z toho: dýchacího ústrojí (A15-16)	12
98	všeobecné sestry a porodní asistentky	543,29	141	syfilis (A50-53)	15
99	ZPSZ	43,39	142	gonokoková infekce (A54)	21
100	ZPOD	202,66	143	virová encefalitida přen. klíšťaty (A84)	2
101	jiní odborní pracovníci (JOP) a dentisté	22,38	144	infekční mononukleóza (B27)	15
102	pedagogičtí pracovníci	-	145	bakteriální meningitida (G00)	-
103	technicko-hospodářští pracovníci (THP)	84,83	146	Nově hlášené případy zhoub. novotvarů a novotvarů in situ (C00-97, D00-09) (r.2004)	513
104	dělníci a provozní pracovníci	100,98		z toho:	
105 Smluvní pracovníci (PP) ve zdravotnictví			147	ZN plic - muži (C33-34)	54
106	Pracovníci celkem	25,23	148	ZN prsu - ženy (C50)	38
	v tom:		149	ZN kolorekta - muži (C18-21)	30
107	lékaři	11,60	150	ZN kolorekta - ženy (C18-21)	31
108	zubní lékaři	-	151	Počet živě naroz. dětí s vroz. vadou (r.2005)	65
109	farmaceuti	-	152	Počet dispenzar. onemocnění dětí (0-14 let)	5 955
110	ostatní odborní pracovníci ve zdravotnictví	20,79	153	Počet dispenzarizovaných u PL pro dospělé pro:	
	v tom:		154	hypertenzní nemoci (I10-15)	11 603
111	ZPBD	6,83	155	ischemické nemoci srdeční (I20-25)	5 238
	z toho:		156	cévní nemoci mozku (I60-69)	1 536
112	všeobecné sestry a porodní asistentky	6,78	157	Počet léčených diabetiků k 31.12.	5 505
113	ZPSZ	1,13			
114	ZPOD	1,23			
115	jiní odborní pracovníci (JOP) a dentisté	-			
116	pedagogičtí pracovníci	-			
117	technicko-hospodářští pracovníci (THP)	0,99			
118	dělníci a provozní pracovníci	3,45			



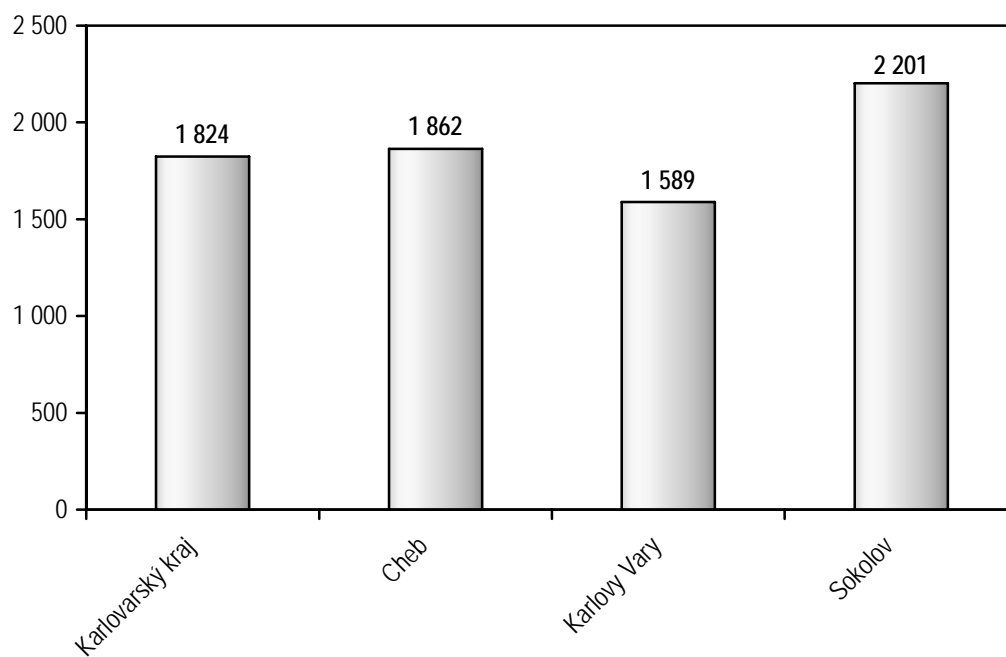




Průměrná ošetrovací doba v nemocnicích (ve dnech)



Počet obyvatel na 1 zubního lékaře (přepočtený počet)



^ = zveřejnění údaje nebylo nemocnicí povoleno



Karlovarský kraj

Karlovarský kraj

Zdravotnictví Karlovarského kraje 2006



1 Cheb | 2 Sokolov | 3 Karlovy Vary