

Zdravotnictví  
Karlovarského kraje 2009

Vydal Ústav zdravotnických informací a statistiky České republiky

## **Zdravotnictví kraje**

Publikace je určena pro rychlou orientaci uživatele o základních charakteristikách zdravotnictví za kraj a jeho jednotlivé okresy. Úvod doplňuje přehled nemocnic a odborných léčebných ústavů rozšířený o základní ukazatele jejich činnosti. Data obsahují informace o obyvatelstvu a jeho pohybu, o síti zdravotnických zařízení a o jejich činnosti, dále uvádí informace o pracovnících a mzdách, o personálním vybavení lékaři podle druhu zařízení, zdravotním stavu obyvatelstva. Publikaci doplňují srovnávací grafy vybraných ukazatelů.

## ***Health Care in Statistical Data Region***

*The publication facilitates fast information on the basic characteristics of health care in the region and its districts. Introduction is supplemented by a survey of hospitals and specialized therapeutic institutes with basic indicators of their activity. Data concern population and its movement, the network of health establishments and their activities, health personnel and wages, numbers of physicians by types of establishments and the state of health of the population. The publication is supplemented by charts of selected indicators.*

© ÚZIS ČR, 2010

ISBN: 978-80-7280-868-7

## Obsah

Úvod .....	5
Definice a vysvětlivky .....	7
Zkratky a značky v tabulkách .....	10
Přehled základních ukazatelů o činnosti nemocnic a odborných léčebných ústavů .....	11

## Tabulková část

Zdravotnictví Karlovarského kraje .....	14
Zdravotnictví okresu Cheb .....	16
Zdravotnictví okresu Karlovy Vary .....	18
Zdravotnictví okresu Sokolov .....	20

## Grafická část

Živě narození na 1 000 obyvatel .....	22
Zemřelí do 1 roku na 1 000 živě narozených .....	22
Úmrtnost na 1 000 obyvatel .....	22
Potraty na 1 000 žen fertilního věku .....	22
Počet obyvatel na 1 lékárnu vč. OOVL .....	23
Počet ambulantních vyšetření na 1 obyvatele .....	23
Počet obyvatel na 1 lékaře a zubního lékaře (přepočtený počet) .....	23
Počet lůžek v nemocnicích na 10 000 obyvatel .....	23
Evidenční počet zaměstnanců a zaměstnavatelé (přepočtený počet) ve zdravotnictví na 10 000 obyvatel .....	24
Průměrný měsíční plat celkem v Kč (podle platných předpisů o platu) .....	24
Průměrný měsíční plat lékařů a zubních lékařů v Kč (podle platných předpisů o platu) .....	24
Průměrný měsíční plat všeobecných sester a porodních asistentek v Kč (podle platných předpisů o platu) .....	24



## Úvod

Zdravotnictví Karlovarského kraje 2009 je součástí řady jednotných publikací, které jsou vydávány za všechny kraje ČR a umožňují porovnání ukazatelů mezi jednotlivými kraji. Především vydání této publikace (i za ostatní kraje ČR) jsou dostupná na internetových stránkách ústavu [www.uzis.cz](http://www.uzis.cz). Zdrojem dat jsou údaje Národního zdravotnického informačního systému (NZIS), Českého statistického úřadu, České správy sociálního zabezpečení a orgánů ochrany veřejného zdraví.

Publikace Zdravotnictví Karlovarského kraje 2009 charakterizuje okresy Karlovarského kraje z hlediska sítě zdravotnických zařízení, z hlediska demografické struktury a z hlediska zdravotního stavu jejich obyvatel. Kromě souhrnných přehledů jsou uvedeny také základní ukazatele lůžkové péče v nemocnicích a odborných léčebných ústavech kraje. Tyto individuální údaje jsou zveřejňovány na základě souhlasu daného zařízení. Nesouhlasí-li zařízení s publikováním svých individuálních dat, je u příslušného ukazatele uvedena „^“ a - pokud je to možné – je započten pouze do krajského souhrnu.

Pokud není uvedeno jinak, prezentované údaje se týkají roku 2009 a jsou napočteny na obyvatelstvo k 1. 7. 2009. Pouze počty onemocnění zhoubnými novotvarami a novotvarami in situ, jsou uvedeny za rok 2007 a vrozené vady jsou za narozené v roce 2008, hlášené do dovršení 1 roku věku dítěte, tedy v letech 2008 a 2009.

Počet dispenzarizovaných onemocnění dětí a dorostu, počet dispenzarizovaných u PL pro dospělé a počet léčených diabetiků je uveden v jednotlivých okresech podle sídla ordinace, nikoli podle bydliště nemocného.

Pro ukazatel procento žen užívajících antikoncepci jsou počty těchto žen čerpány z ročního výkazu, kde je sledování podle sídla ordinace. V relaci na ženy ve věku 15–49 let (data podle bydliště) není ukazatel za jednotlivé okresy uveden protože by mohlo dojít ke zkreslení.

Údaje týkající se zdravotnických zařízení a pracovníků jsou uváděny k 31. 12. 2009. Lékaři vč. zubních lékařů (přepočtené počty) jsou uváděni včetně smluvních pracovníků.

Publikace obsahuje také ukazatel „Náklady na ošetrovací den“, který využívá data ze statistického výkazu E (MZ) 6-02 a je popsán dále v části Definice pojmů. Jedná se o orientační údaj, ve kterém jsou zohledněny náklady na lůžkovou péči a ostatní náklady po vyloučení nákladů na ambulantní péči. Jeho vypovídací schopnost je závislá na schopnosti zdravotnických zařízení oddělit výše uvedené skupiny nákladů.

Zpracoval ÚZIS ČR  
Regionální pracoviště Praha  
Palackého náměstí 4, P.O.BOX 60  
128 01 Praha 2  
tel. 224 972 273  
e-mail: [vlckovae@uzis.cz](mailto:vlckovae@uzis.cz),  
<http://www.uzis.cz>

## Definice pojmů

**Index stáří:** - počet osob ve věku 65 let a více na 100 osob ve věku 0–14 let (k 31.12.).

## Úmrtnost:

**specifická** - úmrtnost v dané věkové skupině

**standardizovaná** - úmrtnost teoretické evropské populace („evropského standardu“) vypočtená z jednotlivých specifických úmrtností konkrétní populace

**kojenecká** - počet zemřelých do 1 roku věku na 1 000 živě narozených

**novorozenecká** - počet zemřelých do 28 dnů věku na 1 000 živě narozených.

**Průměrné procento pracovní neschopnosti** - podíl kalendářních dnů pracovní neschopnosti na celkovém kalendářním fondu ve sledovaném období.

**Ošetření-vyšetření** - za jedno ošetření (vyšetření) se považuje soubor všech výkonů provedených při ošetřování jedné fyzické osoby na témže oddělení (pracovišti) nebo v bytě.

## Využití lůžek ve dnech (maximální lůžkové kapacity)

= ošetřovací dny / průměrný počet lůžek

- průměrný počet dnů v roce, kdy je lůžko obsazeno pacientem.

**Náklady na 1 ošetřovací den** - jde o poměrný údaj, který využívá data z ročního statistického výkazu o ekonomice zdravotnického zařízení a je vypočítán podle následujícího vzorce:

$$L \cdot \{1 + (D + J + N) / (L + A)\} / T$$

Náklady na ošetřovací den za jednotlivá začleněná zařízení jsou k dispozici od roku 2006, kdy se začaly sledovat údaje na výkazu E (MZ) 6-04 a jeho příloze 1 za každé začleněné zařízení zvlášť. Ukazuje se však, že ne všechna zdravotnická zařízení dokážou rozdělit účetnictví (náklady a výnosy) do začleněných zařízení (místo hodnoty je pak uvedena tečka) a uvádí údaje i nadále za právní subjekt jako celek.

L = náklady na lůžkovou zdravotní péči

D = náklady na zdravotní dopravu

J = náklady na jinou zdravotní péči

N = náklady na výkony nezdravotní

A = náklady na ambulantní péči

T = počet ošetřovacích dnů

Tato metoda není zcela exaktní z hlediska ekonomů, ale poskytuje orientační hodnotu nákladů na ošetřovací den.

Pro výpočet nákladů na ošetřovací den v nemocnici v kraji celkem byly zahrnuty všechny nemocnice bez ohledu na souhlas k publikování.

## Vysvětlivky

Procento žen užívajících antikoncepci k 31.12. (řádek 30) je uvedeno pouze za kraj, v okrese tento údaj ztrácí vypovídací hodnotu, proto není uveden

**= počet žen užívajících antikoncepci hormonální i nitroděložní ve vztahu k počtu žen ve fertilním věku**

Tržby za léčiva a zdravotnické prostředky na 1 obyvatele (řádek 61) se uvádějí v tisících Kč.

**= za recepty a poukazy vč. doplatků, volný prodej**

Ošetření (vyšetření) v ambulantní péči (bez SVLS, ZZS a AR),  
Ošetření (vyšetření) v ambulantní péči (bez SVLS, ZZS a AR) na 1 obyvatele (řádek 130, 131)

**= včetně vyšetření LSPP**

TBC celkem, z toho TBC dýchacího ústrojí (řádek 139, 140)

**= TBC nově zjištěná + recidivy, bakteriologicky ověřená i neověřená; údaj za kraj včetně cizinců s krátkodobým pobytem a bezdomovců**

Syfilis, Gonokoková infekce (řádek 141, 142)

**= údaj bez cizinců s krátkodobým pobytem a bezdomovců**

Nově hlášené případy zhoubných novotvarů a novotvarů in situ (řádky 146–150)

**= definitivní údaje za rok 2007;  
údaj za kraj včetně bezdomovců**

Počet živě narozených dětí s vrozenou vadou (řádek 151)

**= živě narození s vrozenou vadou zjištěnou do 1 roku života - zpracovány údaje o vrozených vadách u dětí narozených v daném kalendářním roce, tj. v roce 2008, které byly zjištěny do 1 roku jejich věku.**

**Ke zveřejnění údajů tedy dochází s ročním zpožděním, aby bylo možné zahrnout všechny děti, i ty narozené koncem roku, u kterých se vrozená vada zjistí až těsně před prvními narozeninami (včetně živě narozených s vrozenou vadou, za které nebylo odevzdáno Hlášení vrozené vady, ale vada byla uvedena ve Zprávě o novorozenci).**

**Přepočtený počet pracovníků** - součet úvazků jednotlivých pracovníků zdravotnických zařízení, přepočtený podle délky plné týdenní pracovní doby, stanovené pro dané zařízení či pracoviště. Obvyklá délka pracovní doby je 40 hodin týdně, dále to může být 39,5 hodin (pracoviště TRN), nebo 38,75 hodin (2směnný provoz), 37,5 hodin (3směnný nebo nepřetržitý provoz), 33,5 hodin (zdravotní důvody) a nebo 30 hodin (mladiství).

**Počet pracovníků ve zdravotnictví zahrnuje:**

- zaměstnance v evidenčním počtu
- zaměstnavatele
- smluvní pracovníky.

**Evidenční počet zaměstnanců** - počet zaměstnanců všech kategorií daného zařízení či pracoviště, kteří jsou k němu v pracovním, služebním či členském poměru (mají pracovní smlouvu na dobu určitou či neurčitou). Do evidenčního počtu se nezapočítávají např. ženy na mateřské dovolené, osoby na rodičovské dovolené.

**Zaměstnavatelé** - do počtu zaměstnavatelů jsou zahrnuti ti pracovníci, kteří pracují v daném zdravotnickém zařízení a pracují jako:

- fyzické osoby, nezapsané v obchodním ani živnostenském rejstříku, podnikající na základě zvláštních předpisů (zákon č. 455/1991 Sb.) a zaměstnávají v rámci svého podnikání jiné osoby,
- fyzické osoby, nezapsané v obchodním ani živnostenském rejstříku, podnikající na základě zvláštních předpisů (zákon č. 455/1991 Sb.), kteří nezaměstnávají v rámci svého podnikání jiné osoby a pracují na vlastní účet.

Nepatří sem podnikatelé, kteří pouze vlastní zdravotnické zařízení, ale nepracují v něm.

**Smluvní pracovníci** - jsou pracovníci, kteří pracují v daném zdravotnickém zařízení a patří do evidenčního počtu zaměstnanců, tzn., že pracují např.:

- na dohody o pracích konaných mimo pracovní poměr,
- dočasně přidělení k výkonu práce do jiné organizace (např. stáže),
- na smlouvu dle občanského nebo obchodního zákoníku,
- jako spolupracující rodinný příslušník.

Stejná struktura platí pro lékaře, vč. zubních lékařů (PP) - řádky 72–90.

**Kategorie odborných pracovníků ve zdravotnictví jsou určeny:**

- zákonem č. 95/2004 Sb., o podmínkách získávání a uznávání odborné způsobilosti a specializované způsobilosti k výkonu zdravotnického povolání lékaře, zubního lékaře a farmaceuta,
- zákonem č. 96/2004 Sb., o podmínkách získávání a uznávání způsobilosti k výkonu nelékařských zdravotnických povolání a k výkonu činností souvisejících s poskytováním zdravotní péče a o změně některých souvisejících zákonů (zákon o nelékařských zdravotnických povoláních).

**Kategorie odborných pracovníků ve zdravotnictví a jejich činnosti podle zákona č. 96/2004 Sb.:**

- zdravotničtí pracovníci nelékaři s odbornou způsobilostí (ZPBD) - § 5 až § 21a, v publikaci je kategorie ZPBD rozdělena na:
  - všeobecné sestry, porodní asistentky (§ 5 a § 6),
  - ostatní zdravotničtí pracovníci nelékaři s odbornou způsobilostí (§ 7 až § 21a),
- zdravotničtí pracovníci nelékaři s odbornou a specializovanou způsobilostí (ZPSZ) - § 22 až § 28,
- zdravotničtí pracovníci nelékaři pod odborným dohledem nebo přímým vedením (ZPOD) - § 29 až § 42,
- jiní odborní pracovníci nelékaři s odbornou způsobilostí (JOP) - § 43.



### **Odměňování ve zdravotnictví:**

- Podle **platných předpisů o platu** ve znění pozdějších předpisů jsou odměňováni zaměstnanci ve zdravotnických organizacích přímo řízených MZ a v organizacích řízených územními orgány, tj. kraji, městy a obcemi. Jedná se o příspěvkové organizace a organizační složky státu.
- Podle **platných předpisů o mzdě** ve znění pozdějších předpisů jsou odměňováni zaměstnanci v privátních zdravotnických zařízeních, tj. ve zdravotnických zařízeních zřízených fyzickou osobou, církví, jinou právnickou osobou, a zaměstnanci všech lázeňských organizací.

Při výpočtu průměrné mzdy se vychází ze souboru zařízení, který tvoří všechna lůžková zařízení včetně lázní a 5% výběr ambulantních zdravotnických zařízení.

## Zkratky

AR	anesteziologicko-resuscitační (oddělení)
DIOP	dlouhodobá intenzivní ošetrovatelská péče
JIP	jednotka intenzivní péče
LDN	léčebna pro dlouhodobě nemocné
LSPP	lékařská služba první pomoci
OLÚ	odborný léčebný ústav
OOVL	odloučená oddělení výdeje léčiv
PL	praktický lékař
PP	přepočtený počet
SVLS	společné vyšetřovací a léčebné složky
TBC	tuberkulóza
TRN	TBC + respirační nemoci
UPT	umělé přerušování těhotenství
ÚSP	ústav sociální péče
ZZS	zdravotnická záchranná služba

## Značky v tabulkách

<b>Ležatá čárka (-)</b>	v tabulce na místě čísla značí, že se jev nevyskytoval.
<b>Nula (0; 0,0; 0,00)</b>	znamená, že se jev vyskytl, ale hodnota vypočteného ukazatele je menší než polovina jednotky použité v tabulce.
<b>Tečka (.)</b>	na místě čísla značí, že údaj není k dispozici nebo je nespolehlivý.
<b>Ležatý křížek (x)</b>	značí, že zápis není možný z logických důvodů.
<b>Stříška (^)</b>	ke zveřejnění údajů nebyl dán souhlas.

## Zdravotnická zařízení - Karlovarský kraj

## Karlovarský

## Nemocnice celkem

Počet		Prům. obsazená lůžka na 1 úvazek		Využití lůžek ve dnech	Průměrná ošetřovací doba	Náklady na 1 ošetřovací den
lůžek k 31.12.	hospitalizovaných	lékaře/den	sestry u lůžka/den			
akutní péče						
1 424	53 652	5,1	1,3	225,0	6,0	.
následná péče						
232	1 427	18,0	2,9	284,2	46,2	.
péče celkem						
1 656	54 988	5,8	1,4	233,3	7,1	5 308

## OLÚ - celkem

Počet		Prům. obsazená lůžka na 1 úvazek		Využití lůžek ve dnech	Průměrná ošetřovací doba	Náklady na 1 ošetřovací den
lůžek k 31.12.	hospitalizovaných	lékaře/den	sestry u lůžka/den			
453	1 392	29,7	3,9	335,0	109,0	1 452

## Cheb

## KKN a.s. - Nemocnice v Chebu, Cheb

Počet		Prům. obsazená lůžka na 1 úvazek		Využití lůžek ve dnech	Průměrná ošetřovací doba	Náklady na 1 ošetřovací den
lůžek k 31.12.	hospitalizovaných	lékaře/den	sestry u lůžka/den			
akutní péče						
283	11 095	6,3	1,5	248,0	6,3	^
následná péče						
10	61	43,6	2,1	318,1	52,6	^
péče celkem						
293	11 155	6,6	1,5	250,4	6,6	^

interní (72 z toho JIP 7), pediatrie (41 z toho neonatologie 11), gynekologie (45), chirurgie (60 z toho JIP 5), AR (5), ORL (20), radiační onkologie (40), ošetřovatelská péče (10)

## Nemocnice Mariánské Lázně s.r.o.

Počet		Prům. obsazená lůžka na 1 úvazek		Využití lůžek ve dnech	Průměrná ošetřovací doba	Náklady na 1 ošetřovací den
lůžek k 31.12.	hospitalizovaných	lékaře/den	sestry u lůžka/den			
akutní péče						
87	3 909	6,0	1,5	257,4	5,7	.
následná péče						
40	290	47,3	3,9	319,3	44,0	.
péče celkem						
127	4 199	8,8	1,9	276,9	8,4	2 788

interní (27), chirurgie (40 z toho JIP 4), urologie (20), ošetřovatelská péče (40)

## OLÚ - Carvac s.r.o., LDN, Aš

Počet		Prům. obsazená lůžka na 1 úvazek		Využití lůžek ve dnech	Průměrná ošetřovací doba	Náklady na 1 ošetřovací den
lůžek k 31.12.	hospitalizovaných	lékaře/den	sestry u lůžka/den			
130	269	32,3	2,8	293,1	141,9	^

ošetřovatelská péče (130)

**Zdravotnická zařízení - Karlovarský kraj****OLÚ - AMICA CENTRUM s.r.o. - LDN, Cheb**

Počet		Prům. obsazená lůžka na 1 úvazek		Využití lůžek ve dnech	Průměrná ošetřovací doba	Náklady na 1 ošetřovací den
lůžek k 31.12.	hospitalizovaných	lékaře/den	sestry u lůžka/den			
120	296	39,6	5,2	361,3	146,5	^

ošetřovatelská péče (120)

**Karlovy Vary****KKN a.s. - Nemocnice v Karlových Varech, Karlovy Vary**

Počet		Prům. obsazená lůžka na 1 úvazek		Využití lůžek ve dnech	Průměrná ošetřovací doba	Náklady na 1 ošetřovací den
lůžek k 31.12.	hospitalizovaných	lékaře/den	sestry u lůžka/den			
akutní péče						
489	19 109	4,0	1,1	216,5	5,6	^
péče celkem						
489	19 109	4,0	1,1	216,5	5,6	^

interní (75 z toho JIP 8), kardiologie (15), infekční (40), TRN (30), neurologie (31 z toho JIP 5), pediatrie (70 z toho JIP 21, neonatologie 18), gynekologie (53 z toho porodnice 26), chirurgie (72 z toho JIP 6), AR (6), ortopedie (26 z toho JIP 3), urologie (25), ORL (21), dermatovenerologie (25)

**NEMOS PLUS s.r.o., Ostrov**

Počet		Prům. obsazená lůžka na 1 úvazek		Využití lůžek ve dnech	Průměrná ošetřovací doba	Náklady na 1 ošetřovací den
lůžek k 31.12.	hospitalizovaných	lékaře/den	sestry u lůžka/den			
akutní péče						
248	6 743	6,7	1,9	209,7	7,7	^
následná péče						
107	775	12,3	2,3	297,2	41,1	^
péče celkem						
355	7 438	8,1	2,1	236,1	11,3	^

interní (42 z toho JIP 8), psychiatrie (40), pediatrie (34 z toho JIP 5, neonatologie 8), gynekologie (34 z toho JIP 4), chirurgie (70 z toho JIP 6), rehabilitace a fyzikální medicína (28), intenzivní péče (30), ošetřovatelská péče (77)

**Karlovarský****OLÚ - Léčebna dlouhodobě nemocných, Nejdek**

Počet		Prům. obsazená lůžka na 1 úvazek		Využití lůžek ve dnech	Průměrná ošetřovací doba	Náklady na 1 ošetřovací den
lůžek k 31.12.	hospitalizovaných	lékaře/den	sestry u lůžka/den			
90	456	37,6	4,2	335,4	66,2	1 250

ošetřovatelská péče (90)

**Zdravotnická zařízení - Karlovarský kraj****Sokolov****KKN a.s. - Nemocnice v Sokolově, Sokolov**

Počet		Prům. obsazená lůžka na 1 úvazek		Využití lůžek ve dnech	Průměrná ošetřovací doba	Náklady na 1 ošetřovací den
lůžek k 31.12.	hospitalizovaných	lékaře/den	sestry u lůžka/den			
akutní péče						
317	12 797	4,2	1,1	221,0	5,5	^
následná péče						
75	302	24,9	4,0	242,5	60,2	^
péče celkem						
392	13 088	5,1	1,2	225,1	6,8	^

interní (70 z toho JIP 6), neurologie (35 z toho JIP 6), pediatrie (48 z toho JIP 4, neonatologie 14), gynekologie (40 z toho porodnice 14), chirurgie (66 z toho JIP 6), AR (8), ortopedie (30 z toho JIP 3), oftalmologie (20), ošetrovatelská péče (75)

**OLÚ - DOP-HC s.r.o., Dům ošetrovatelské péče, Dolní Rychnov**

Počet		Prům. obsazená lůžka na 1 úvazek		Využití lůžek ve dnech	Průměrná ošetřovací doba	Náklady na 1 ošetřovací den
lůžek k 31.12.	hospitalizovaných	lékaře/den	sestry u lůžka/den			
83	214	22,5	4,7	354,9	138,0	^

ošetrovatelská péče (83)

**OLÚ - Dům klidného stáří, s.r.o., Svatava**

Počet		Prům. obsazená lůžka na 1 úvazek		Využití lůžek ve dnech	Průměrná ošetřovací doba	Náklady na 1 ošetřovací den
lůžek k 31.12.	hospitalizovaných	lékaře/den	sestry u lůžka/den			
30	158	14,6	3,0	354,7	67,4	^

ošetrovatelská péče (30)

## Zdravotnictví - Karlovarský kraj

1 Demografie		35 Počty zdravotnických zařízení - pokračování		
2	Počet obyvatel k 1.7.	307 962	41 Léčebny tuberkulózy a respiračních nemocí	-
3	└ z toho: ženy	156 752	42 Psychiatrické léčebny	-
4	Počet obyvatel k 31.12.	307 636	43 Lázeňské léčebny	49
	z toho:		44 Ostatní lůžková zařízení	-
5	└ ženy celkem	156 580	45 Samostatná ambulantní zařízení	792
6	└└ z toho: ženy 15-49 let	75 397	46 Kojenecké ústavy a dětské domovy	1
7	└ děti (0-14 let)	44 911	47 Dětská centra a stacionáře	1
8	└ dorost (15-19 let)	18 838	48 Stacionáře pro dospělé	-
9	Index stáří	96,3	49 Zvláštní zdravotnická zařízení - ostatní	7
10	Mrtvě narození	9	50 Lékárny (vč. OOVL)	88
11	Živě narození	3 425	51 Výdejny zdravotnických prostředků	13
12	na 1000 obyvatel	11,1	52 Orgány ochrany veřejného zdraví	2
13	Zemřelí do 28 dnů	7	z toho:	
14	na 1 000 živě narozených	2,0	53 └ zdravotní ústav	1
15	Zemřelí do 1 roku	14	54 └ krajská hygienická stanice	1
16	na 1 000 živě narozených	4,1	55 Ostatní zdravotnická zařízení	1
17	Zemřelí celkem	3 150	<b>56 Lékárenská péče celkem</b>	
18	na 1 000 obyvatel	10,2	57 Počet obyvatel na 1 lékárně (vč. OOVL)	3 496
	z toho:		58 Farmaceuti (přepočtený počet)	139,30
19	└ novotvary	911	59 Farmaceutičtí asistenti (přepočtený počet)	132,78
20	└ nemoci oběhové	1 495	60 Počet expedovaných receptů a poukazů	1 910 081
21	└ poranění a otravy	205	61 Tržby za léčiva a zdrav.prostředky na 1 ob.	4 984
22	└ z toho: sebevraždy	55	<b>62 Lůžka</b>	
23	Standardizovaná úmrtnost celkem	828,5	63 Lůžka celkem	15 199
	z toho:		v tom:	
24	└ muži	1 071,7	64 └ nemocnice celkem	1 656
25	└ ženy	638,2	65 └ na 10 tis. obyv. k 31.12.	53,8
26	Potraty celkem	1 441	66 └ nem. soukromé (zřiz. fyz. nebo práv. os.)	1 656
27	na 1 000 žen fertil. věku (15-49 let)	19,0	67 └ léčebny pro dlouhodobě nemocné	453
	z toho:		68 └ léčebny tuberkulózy a respirač. nemocí	-
28	└ umělá přerušení těhotenství (UPT)	935	69 └ psychiatrické léčebny	-
29	na 1 000 žen fertilního věku	12,3	70 └ lázeňské léčebny	13 090
30	Procento žen užívající antikoncepci	53,2	71 └ ostatní lůžková zařízení	-
31	Sňatky	1 336	<b>72 Lékaři, vč. zubních lékařů (PP)</b>	
32	na 1 000 obyvatel	4,3	73 Lůžková péče celkem	347,02
33	Rozvody	1 110	v tom:	
34	na 1 000 obyvatel	3,6	74 └ nemocnice	196,77
<b>35 Počty zdravotnických zařízení</b>			75 └ léčebny pro dlouhodobě nemocné	14,65
36	Nemocnice celkem	5	76 └ léčebny tuberkulózy a respirač. nemocí	-
	z toho:		77 └ psychiatrické léčebny	-
37	└ nemocnice následné péče	-	78 └ lázeňské léčebny	135,60
38	└ nem. soukromé (zřiz. fyz. nebo práv. os.)	5	79 └ ostatní lůžková zařízení	-
39	└ z toho: následné péče	-		
40	Léčebny pro dlouhodobě nemocné	5		

## Zdravotnictví - Karlovarský kraj

<b>72 Lékaři, vč. zubních lékařů (PP) - pokračování</b>			<b>119 Prům. měs. plat v Kč (dle platných předpisů o platu)</b>		
80	Ambulantní péče (vč. SVLS) celkem	799,00	120	Celkem	25 437
	v tom:			z toho:	
81	ambulantní části nemocnic	124,29	121	lékaři a zubní lékaři	61 900
82	ambulantní části ost. lůžkových zařízení	0,30	122	všeobecné sestry a porodní asistentky	29 823
83	samostatná ambulantní zařízení celkem	674,41	123	ost.zdrav.prac. nelékaři s odb.způsobností	22 046
	z toho:		<b>124 Prům. měs. mzda v Kč (dle platných předpisů o mzdě)</b>		
84	praktičtí lékaři pro dospělé	127,75	125	Celkem	20 761
85	praktičtí lékaři pro děti a dorost	64,67		z toho:	
86	praktičtí zubní lékaři	159,81	126	lékaři a zubní lékaři	52 036
87	praktičtí ženští lékaři	35,42	127	všeobecné sestry a porodní asistentky	22 033
88	lékaři specialisté (vyjma SVLS)	183,67	128	ost.zdrav.prac. nelékaři s odb.způsobností	24 019
89	Společ. vyšetřovací a léčebné složky (SVLS)	105,27	<b>129 Počet ambulantních ošetření (bez SVLS, ZZS a AR)</b>		
90	Ostatní zdravotnická zařízení	46,80	130	Ošetření (vyšetření) v ambulantní péči	3 432 286
<b>91 Evidenční počet zaměstnanců a zaměstnavatelé (PP)</b>			131	na 1 obyvatele	11,1
92	Pracovníci celkem	10 073,42	<b>132 Zdravotní stav</b>		
	v tom:		133	Hospitalizovaní v nem. na 100 000 obyv.	22 018
93	lékaři	961,27	134	Pracovní neschopnost	
94	zubní lékaři	168,57	135	poč. hlášených případů na 100 nem. poj.	34,9
95	farmaceuti	145,77	136	průměrné % pracovní neschopnosti	4,107
96	ostatní odborní pracovníci ve zdravotnictví	5 028,40	137	Nově hlášená vybraná onemocnění	
	v tom:		138	jiné infekce způsob. salmonelami (A02)	286
97	ZPBD	2 991,47	139	TBC celkem (A15-19)	17
	z toho:		140	z toho: dýchacího ústrojí (A15-16)	14
98	všeobecné sestry a porodní asistentky	2 426,11	141	syfilis (A50-53)	29
99	ZPSZ	357,32	142	gonokoková infekce (A54)	41
100	ZPOD	1 599,37	143	virová encefalitida přen. klíšťaty (A84)	12
101	jiní odborní pracovníci (JOP) a dentisté	80,24	144	infekční mononukleóza (B27)	54
102	pedagogičtí pracovníci	1,00	145	bakteriální meningitida (G00)	4
103	technicko-hospodářští pracovníci (THP)	906,90	146	Nově hlášené případy zhoub. novotvarů a novotvarů in situ (C00-97, D00-09) (r.2007)	2 367
104	dělníci a provozní pracovníci	2 861,51		z toho:	
<b>105 Smluvní pracovníci (PP) ve zdravotnictví</b>			147	ZN plic - muži (C33-34)	172
106	Pracovníci celkem	181,22	148	ZN prsu - ženy (C50)	191
	v tom:		149	ZN kolorekta - muži (C18-21)	137
107	lékaři	61,24	150	ZN kolorekta - ženy (C18-21)	98
108	zubní lékaři	1,74	151	Počet živě naroz. dětí s vroz. vadou (r.2008)	163
109	farmaceuti	3,60	152	Počet dispenzar. onemocnění dětí a dorostu	30 739
110	ostatní odborní pracovníci ve zdravotnictví	84,73	153	Počet dispenzarizovaných u PL pro dospělé	
	v tom:			pro:	
111	ZPBD	44,82	154	hypertenzní nemoci (I10-15)	39 050
	z toho:		155	ischemické nemoci srdeční (I20-25)	17 471
112	všeobecné sestry a porodní asistentky	34,12	156	cévní nemoci mozku (I60-69)	4 353
113	ZPSZ	6,19	157	Počet léčených diabetiků k 31.12.	21 899
114	ZPOD	32,53			
115	jiní odborní pracovníci (JOP) a dentisté	1,19			
116	pedagogičtí pracovníci	1,00			
117	technicko-hospodářští pracovníci (THP)	12,61			
118	dělníci a provozní pracovníci	16,30			

## Zdravotnictví okresu Cheb

1 Demografie		35 Počty zdravotnických zařízení - pokračování		
2	Počet obyvatel k 1.7.	95 400	41 Léčebny tuberkulózy a respiračních nemocí	-
3	└ z toho: ženy	48 658	42 Psychiatrické léčebny	-
4	Počet obyvatel k 31.12.	95 301	43 Lázeňské léčebny	15
	z toho:		44 Ostatní lůžková zařízení	-
5	└ ženy celkem	48 592	45 Samostatná ambulantní zařízení	265
6	└└ z toho: ženy 15-49 let	23 579	46 Kojenecké ústavy a dětské domovy	1
7	└ děti (0-14 let)	14 224	47 Dětská centra a stacionáře	1
8	└ dorost (15-19 let)	5 732	48 Stacionáře pro dospělé	-
9	Index stáří	89,9	49 Zvláštní zdravotnická zařízení - ostatní	2
10	Mrtvě narození	2	50 Lékárny (vč. OOVL)	34
11	Živě narození	1 129	51 Výdejny zdravotnických prostředků	2
12	na 1000 obyvatel	11,8	52 Orgány ochrany veřejného zdraví	-
13	Zemřelí do 28 dnů	5	z toho:	
14	na 1 000 živě narozených	4,4	53 └ zdravotní ústav	-
15	Zemřelí do 1 roku	6	54 └ krajská hygienická stanice	-
16	na 1 000 živě narozených	5,3	55 Ostatní zdravotnická zařízení	-
17	Zemřelí celkem	946	<b>56 Lékárenská péče celkem</b>	
18	na 1 000 obyvatel	9,9	57 Počet obyvatel na 1 lékárně (vč. OOVL)	2 803
	z toho:		58 Farmaceuti (přepočtený počet)	54,10
19	└ novotvary	273	59 Farmaceutičtí asistenti (přepočtený počet)	46,40
20	└ nemoci oběhové	479	60 Počet expedovaných receptů a poukazů	600 271
21	└ poranění a otravy	54	61 Tržby za léčiva a zdrav.prostředky na 1 ob.	5 131
22	└ z toho: sebevraždy	14	<b>62 Lůžka</b>	
23	Standardizovaná úmrtnost celkem	816,6	63 Lůžka celkem	5 563
	z toho:		v tom:	
24	└ muži	1 028,0	64 └ nemocnice celkem	420
25	└ ženy	650,4	65 └ na 10 tis. obyv. k 31.12.	44,1
26	Potraty celkem	531	66 └ nem. soukromé (zřiz. fyz. nebo práv. os.)	420
27	na 1 000 žen fertil. věku (15-49 let)	22,4	67 └ léčebny pro dlouhodobě nemocné	250
	z toho:		68 └ léčebny tuberkulózy a respirač. nemocí	-
28	└ umělá přerušení těhotenství (UPT)	358	69 └ psychiatrické léčebny	-
29	na 1 000 žen fertilního věku	15,1	70 └ lázeňské léčebny	4 893
30	Procento žen užívající antikoncepci	.	71 └ ostatní lůžková zařízení	-
31	Sňatky	418	<b>72 Lékaři, vč. zubních lékařů (PP)</b>	
32	na 1 000 obyvatel	4,4	73 Lůžková péče celkem	97,56
33	Rozvody	327	v tom:	
34	na 1 000 obyvatel	3,4	74 └ nemocnice	41,61
<b>35 Počty zdravotnických zařízení</b>			75 └ léčebny pro dlouhodobě nemocné	5,50
36	Nemocnice celkem	2	76 └ léčebny tuberkulózy a respirač. nemocí	-
	z toho:		77 └ psychiatrické léčebny	-
37	└ nemocnice následné péče	-	78 └ lázeňské léčebny	50,45
38	└ nem. soukromé (zřiz. fyz. nebo práv. os.)	2	79 └ ostatní lůžková zařízení	-
39	└ z toho: následné péče	-		
40	Léčebny pro dlouhodobě nemocné	2		



## Zdravotnictví okresu Cheb

<b>72 Lékaři, vč. zubních lékařů (PP) - pokračování</b>			<b>119 Prům. měs. plat v Kč (dle platných předpisů o platu)</b>		
80	Ambulantní péče (vč. SVLS) celkem	238,34	120	Celkem	22 933
	v tom:			z toho:	
81	ambulantní části nemocnic	29,55	121	lékaři a zubní lékaři	55 858
82	ambulantní části ost. lůžkových zařízení	0,30	122	všeobecné sestry a porodní asistentky	26 443
83	samostatná ambulantní zařízení celkem	208,49	123	ost.zdrav.prac. nelékaři s odb.způsobností	19 771
	z toho:		<b>124 Prům. měs. mzda v Kč (dle platných předpisů o mzdě)</b>		
84	praktičtí lékaři pro dospělé	37,80	125	Celkem	19 774
85	praktičtí lékaři pro děti a dorost	19,55		z toho:	
86	praktičtí zubní lékaři	45,71	126	lékaři a zubní lékaři	60 139
87	praktičtí ženští lékaři	11,60	127	všeobecné sestry a porodní asistentky	21 788
88	lékaři specialisté (vyjma SVLS)	58,68	128	ost.zdrav.prac. nelékaři s odb.způsobností	20 986
89	Společ. vyšetřovací a léčebné složky (SVLS)	39,55	<b>129 Počet ambulantních ošetření (bez SVLS, ZZS a AR)</b>		
90	Ostatní zdravotnická zařízení	1,65	130	Ošetření (vyšetření) v ambulantní péči	1 036 965
<b>91 Evidenční počet zaměstnanců a zaměstnavatelé (PP)</b>			131	na 1 obyvatele	10,9
92	Pracovníci celkem	3 423,54	<b>132 Zdravotní stav</b>		
	v tom:		133	Hospitalizovaní v nem. na 100 000 obyv.	21 842
93	lékaři	283,62	134	Pracovní neschopnost	
94	zubní lékaři	46,16	135	poč. hlášených případů na 100 nem. poj.	36,9
95	farmaceuti	55,67	136	průměrné % pracovní neschopnosti	3,922
96	ostatní odborní pracovníci ve zdravotnictví	1 625,12	137	Nově hlášená vybraná onemocnění	
	v tom:		138	jiné infekce způsob. salmonelami (A02)	134
97	ZPBD	970,43	139	TBC celkem (A15-19)	5
	z toho:		140	z toho: dýchacího ústrojí (A15-16)	4
98	všeobecné sestry a porodní asistentky	816,58	141	syfilis (A50-53)	6
99	ZPSZ	121,46	142	gonokoková infekce (A54)	27
100	ZPOD	526,83	143	virová encefalitida přen. klíšťaty (A84)	3
101	jiní odborní pracovníci (JOP) a dentisté	6,40	144	infekční mononukleóza (B27)	23
102	pedagogičtí pracovníci	1,00	145	bakteriální meningitida (G00)	1
103	technicko-hospodářští pracovníci (THP)	273,94	146	Nově hlášené případy zhoub. novotvarů a novotvarů in situ (C00-97, D00-09) (r.2007)	742
104	dělníci a provozní pracovníci	1 138,03		z toho:	
<b>105 Smluvní pracovníci (PP) ve zdravotnictví</b>			147	ZN plic - muži (C33-34)	56
106	Pracovníci celkem	33,24	148	ZN prsu - ženy (C50)	42
	v tom:		149	ZN kolorekta - muži (C18-21)	42
107	lékaři	6,77	150	ZN kolorekta - ženy (C18-21)	31
108	zubní lékaři	1,00	151	Počet živě naroz. dětí s vroz. vadou (r.2008)	40
109	farmaceuti	2,00	152	Počet dispenzar. onemocnění dětí a dorostu	12 198
110	ostatní odborní pracovníci ve zdravotnictví	19,38	153	Počet dispenzarizovaných u PL pro dospělé pro:	
	v tom:		154	hypertenzní nemoci (I10-15)	10 819
111	ZPBD	14,06	155	ischemické nemoci srdeční (I20-25)	4 015
	z toho:		156	cévní nemoci mozku (I60-69)	951
112	všeobecné sestry a porodní asistentky	8,43	157	Počet léčených diabetiků k 31.12.	5 023
113	ZPSZ	1,74			
114	ZPOD	3,58			
115	jiní odborní pracovníci (JOP) a dentisté	-			
116	pedagogičtí pracovníci	-			
117	technicko-hospodářští pracovníci (THP)	0,97			
118	dělníci a provozní pracovníci	3,12			

## Zdravotnictví okresu Karlovy Vary

1 Demografie		35 Počty zdravotnických zařízení - pokračování		
2	Počet obyvatel k 1.7.	119 587	41 Léčebny tuberkulózy a respiračních nemocí	-
3	└ z toho: ženy	61 065	42 Psychiatrické léčebny	-
4	Počet obyvatel k 31.12.	119 432	43 Lázeňské léčebny	34
	z toho:		44 Ostatní lůžková zařízení	-
5	└ ženy celkem	60 964	45 Samostatná ambulantní zařízení	345
6	└└ z toho: ženy 15-49 let	28 664	46 Kojenecké ústavy a dětské domovy	-
7	└ děti (0-14 let)	16 415	47 Dětská centra a stacionáře	-
8	└ dorost (15-19 let)	6 893	48 Stacionáře pro dospělé	-
9	Index stáří	111,0	49 Zvláštní zdravotnická zařízení - ostatní	2
10	Mrtvě narození	5	50 Lékárny (vč. OOVL)	36
11	Živě narození	1 232	51 Výdejny zdravotnických prostředků	8
12	na 1000 obyvatel	10,3	52 Orgány ochrany veřejného zdraví	2
13	Zemřelí do 28 dnů	1	z toho:	
14	na 1 000 živě narozených	0,8	53 └ zdravotní ústav	1
15	Zemřelí do 1 roku	6	54 └ krajská hygienická stanice	1
16	na 1 000 živě narozených	4,9	55 Ostatní zdravotnická zařízení	1
17	Zemřelí celkem	1 290	<b>56 Lékárenská péče celkem</b>	
18	na 1 000 obyvatel	10,8	57 Počet obyvatel na 1 lékárně (vč. OOVL)	3 318
	z toho:		58 Farmaceuti (přepočtený počet)	56,32
19	└ novotvary	363	59 Farmaceutičtí asistenti (přepočtený počet)	59,12
20	└ nemoci oběhové	594	60 Počet expedovaných receptů a poukazů	842 604
21	└ poranění a otravy	91	61 Tržby za léčiva a zdrav.prostředky na 1 ob.	5 347
22	└ z toho: sebevraždy	21	<b>62 Lůžka</b>	
23	Standardizovaná úmrtnost celkem	804,8	63 Lůžka celkem	9 131
	z toho:		v tom:	
24	└ muži	1 055,4	64 └ nemocnice celkem	844
25	└ ženy	612,6	65 └ na 10 tis. obyv. k 31.12.	70,7
26	Potraty celkem	472	66 └ nem. soukromé (zřiz. fyz. nebo práv. os.)	844
27	na 1 000 žen fertil. věku (15-49 let)	16,4	67 └ léčebny pro dlouhodobě nemocné	90
	z toho:		68 └ léčebny tuberkulózy a respirač. nemocí	-
28	└ umělá přerušení těhotenství (UPT)	294	69 └ psychiatrické léčebny	-
29	na 1 000 žen fertilního věku	10,2	70 └ lázeňské léčebny	8 197
30	Procento žen užívající antikoncepci	.	71 └ ostatní lůžková zařízení	-
31	Sňatky	511	<b>72 Lékaři, vč. zubních lékařů (PP)</b>	
32	na 1 000 obyvatel	4,3	73 Lůžková péče celkem	194,99
33	Rozvody	444	v tom:	
34	na 1 000 obyvatel	3,7	74 └ nemocnice	106,64
<b>35 Počty zdravotnických zařízení</b>			75 └ léčebny pro dlouhodobě nemocné	3,20
36	Nemocnice celkem	2	76 └ léčebny tuberkulózy a respirač. nemocí	-
	z toho:		77 └ psychiatrické léčebny	-
37	└ nemocnice následné péče	-	78 └ lázeňské léčebny	85,15
38	└ nem. soukromé (zřiz. fyz. nebo práv. os.)	2	79 └ ostatní lůžková zařízení	-
39	└ z toho: následné péče	-		
40	Léčebny pro dlouhodobě nemocné	1		

## Zdravotnictví okresu Karlovy Vary

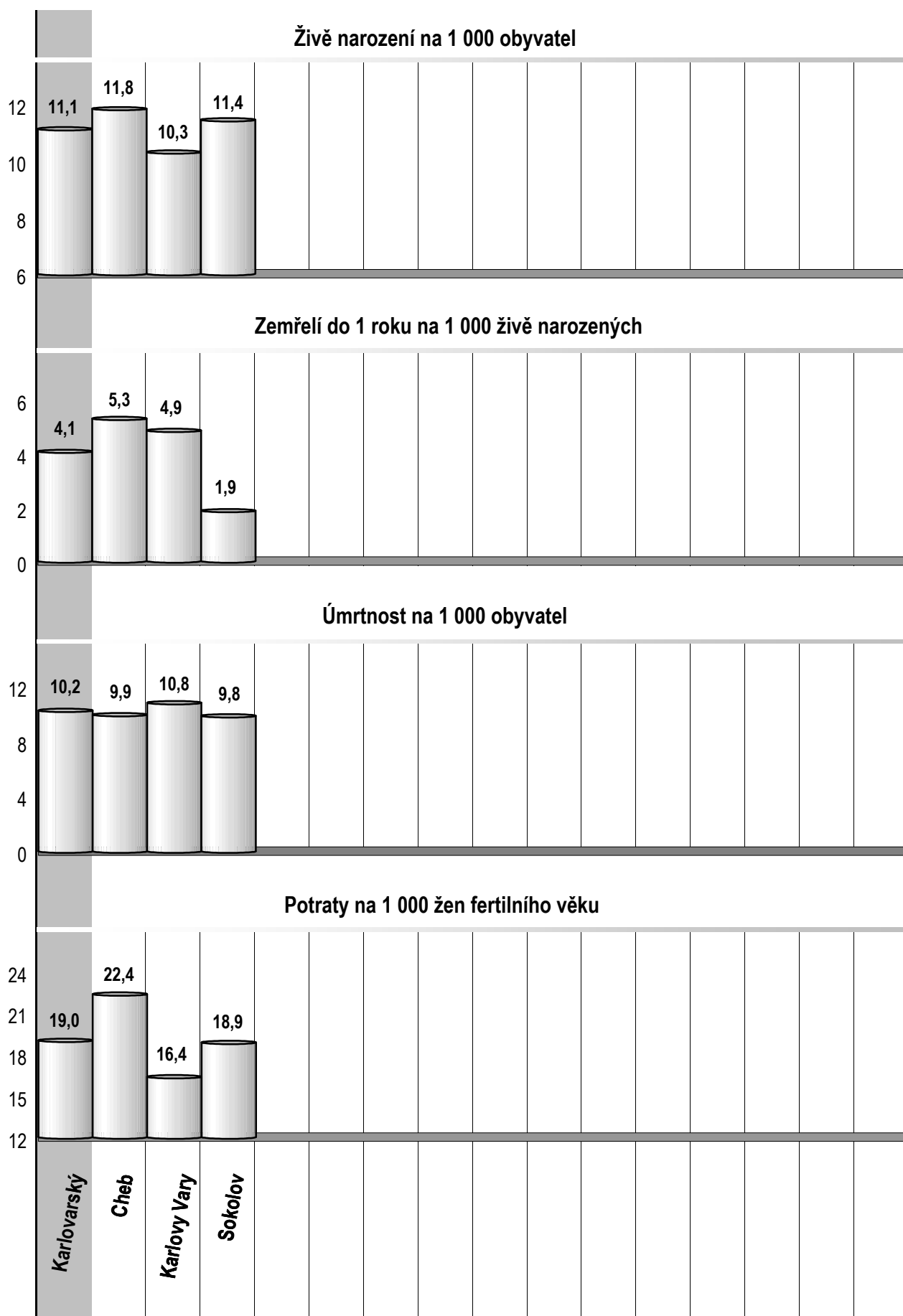
<b>72 Lékaři, vč. zubních lékařů (PP) - pokračování</b>			<b>119 Prům. měs. plat v Kč (dle platných předpisů o platu)</b>		
80	Ambulantní péče (vč. SVLS) celkem	363,61	120	Celkem	26 988
	v tom:			z toho:	
81	ambulantní části nemocnic	67,18	121	lékaři a zubní lékaři	62 998
82	ambulantní části ost. lůžkových zařízení	-	122	všeobecné sestry a porodní asistentky	32 866
83	samostatná ambulantní zařízení celkem	296,43	123	ost.zdrav.prac. nelékaři s odb.způsobností	22 853
	z toho:		<b>124 Prům. měs. mzda v Kč (dle platných předpisů o mzdě)</b>		
84	praktičtí lékaři pro dospělé	53,90	125	Celkem	21 174
85	praktičtí lékaři pro děti a dorost	25,77		z toho:	
86	praktičtí zubní lékaři	76,10	126	lékaři a zubní lékaři	50 433
87	praktičtí ženští lékaři	14,82	127	všeobecné sestry a porodní asistentky	22 068
88	lékaři specialisté (vyjma SVLS)	88,28	128	ost.zdrav.prac. nelékaři s odb.způsobností	24 518
89	Společ. vyšetřovací a léčebné složky (SVLS)	46,86	<b>129 Počet ambulantních ošetření (bez SVLS, ZZS a AR)</b>		
90	Ostatní zdravotnická zařízení	40,65	130	Ošetření (vyšetření) v ambulantní péči	1 451 955
<b>91 Evidenční počet zaměstnanců a zaměstnavatelé (PP)</b>			131	na 1 obyvatele	12,1
92	Pracovníci celkem	5 419,75	<b>132 Zdravotní stav</b>		
	v tom:		133	Hospitalizovaní v nem. na 100 000 obyv.	23 136
93	lékaři	477,20	134	Pracovní neschopnost	
94	zubní lékaři	80,01	135	poč. hlášených případů na 100 nem. poj.	34,0
95	farmaceuti	58,72	136	průměrné % pracovní neschopnosti	4,171
96	ostatní odborní pracovníci ve zdravotnictví	2 575,78	137	Nově hlášená vybraná onemocnění	
	v tom:		138	jiné infekce způsob. salmonelami (A02)	99
97	ZPBD	1 427,64	139	TBC celkem (A15-19)	7
	z toho:		140	z toho: dýchacího ústrojí (A15-16)	7
98	všeobecné sestry a porodní asistentky	1 129,97	141	syfilis (A50-53)	18
99	ZPSZ	199,44	142	gonokoková infekce (A54)	6
100	ZPOD	874,86	143	virová encefalitida přen. klíšťaty (A84)	7
101	jiní odborní pracovníci (JOP) a dentisté	73,84	144	infekční mononukleóza (B27)	19
102	pedagogičtí pracovníci	-	145	bakteriální meningitida (G00)	2
103	technicko-hospodářští pracovníci (THP)	563,11	146	Nově hlášené případy zhoub. novotvarů a novotvarů in situ (C00-97, D00-09) (r.2007)	1 038
104	dělníci a provozní pracovníci	1 664,93		z toho:	
<b>105 Smluvní pracovníci (PP) ve zdravotnictví</b>			147	ZN plic - muži (C33-34)	76
106	Pracovníci celkem	114,50	148	ZN prsu - ženy (C50)	85
	v tom:		149	ZN kolorekta - muži (C18-21)	53
107	lékaři	41,30	150	ZN kolorekta - ženy (C18-21)	42
108	zubní lékaři	0,74	151	Počet živě naroz. dětí s vroz. vadou (r.2008)	69
109	farmaceuti	1,60	152	Počet dispenzar. onemocnění dětí a dorostu	8 518
110	ostatní odborní pracovníci ve zdravotnictví	48,57	153	Počet dispenzarizovaných u PL pro dospělé pro:	
	v tom:		154	hypertenzní nemoci (I10-15)	15 568
111	ZPBD	22,18	155	ischemické nemoci srdeční (I20-25)	7 972
	z toho:		156	cévní nemoci mozku (I60-69)	1 850
112	všeobecné sestry a porodní asistentky	17,21	157	Počet léčených diabetiků k 31.12.	10 462
113	ZPSZ	1,25			
114	ZPOD	23,95			
115	jiní odborní pracovníci (JOP) a dentisté	1,19			
116	pedagogičtí pracovníci	1,00			
117	technicko-hospodářští pracovníci (THP)	8,90			
118	dělníci a provozní pracovníci	12,39			

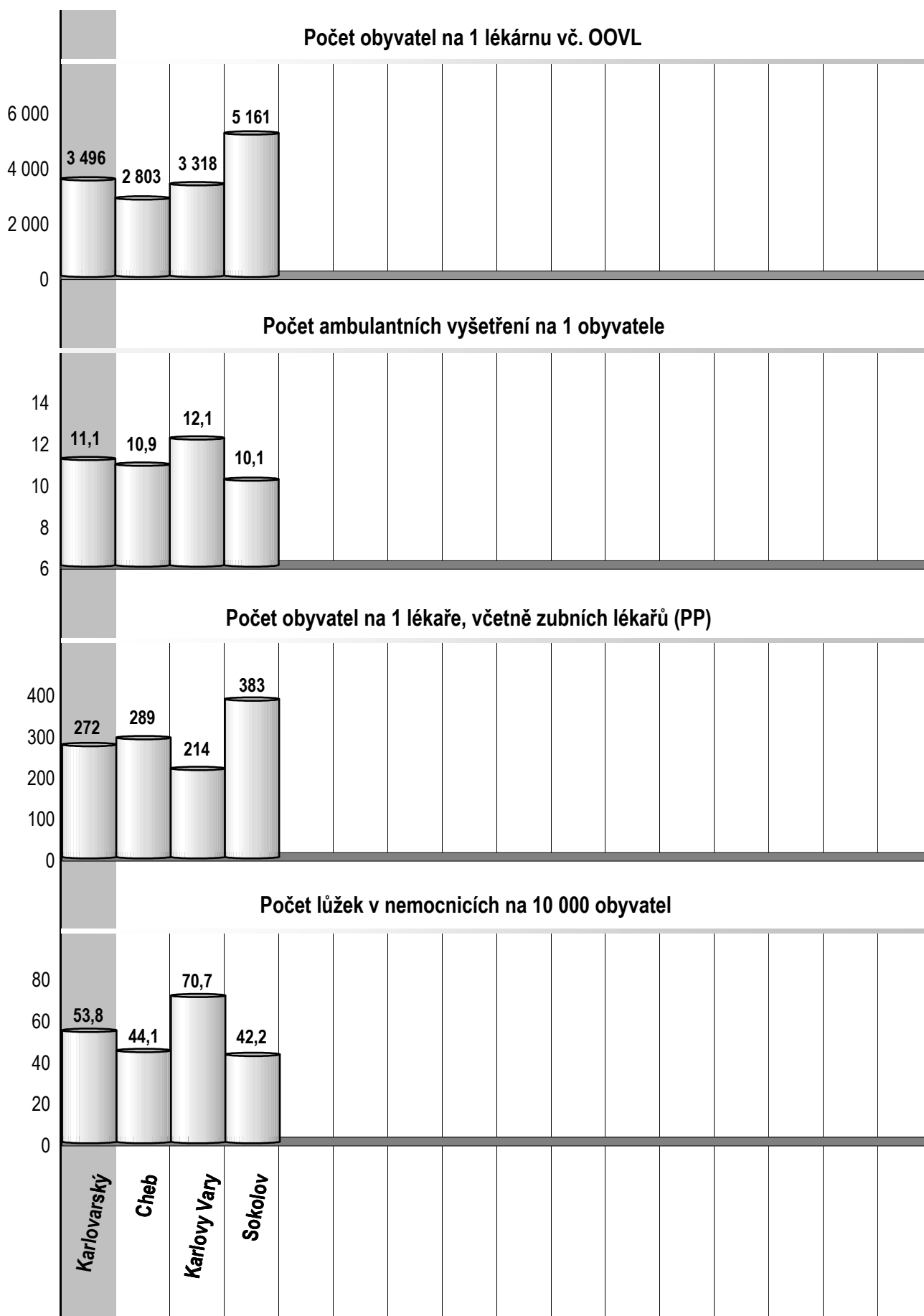
## Zdravotnictví okresu Sokolov

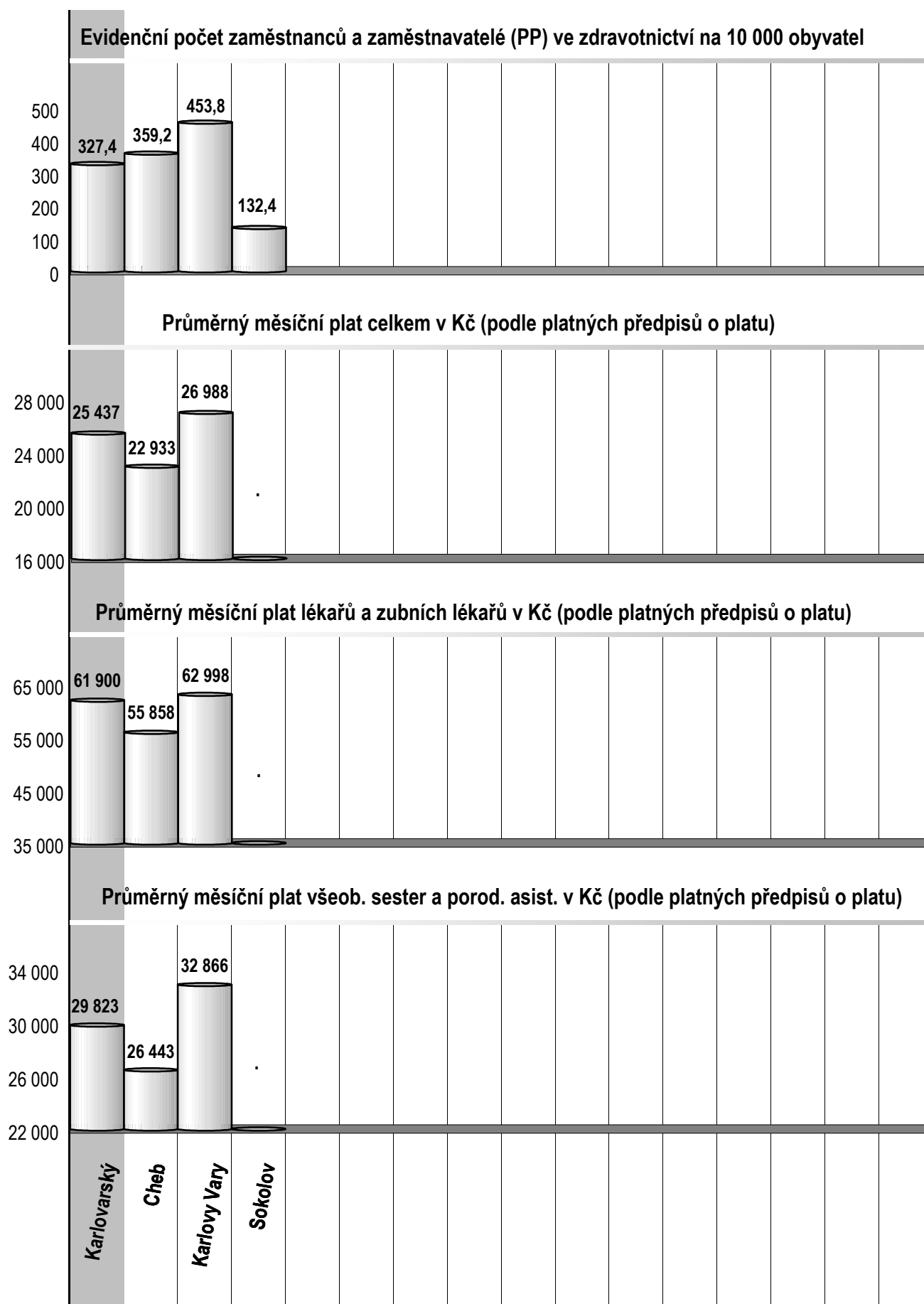
1 Demografie		35 Počty zdravotnických zařízení - pokračování		
2	Počet obyvatel k 1.7.	92 975	41 Léčebny tuberkulózy a respiračních nemocí	-
3	└ z toho: ženy	47 029	42 Psychiatrické léčebny	-
4	Počet obyvatel k 31.12.	92 903	43 Lázeňské léčebny	-
	z toho:		44 Ostatní lůžková zařízení	-
5	└ ženy celkem	47 024	45 Samostatná ambulantní zařízení	182
6	└└ z toho: ženy 15-49 let	23 154	46 Kojenecké ústavy a dětské domovy	-
7	└ děti (0-14 let)	14 272	47 Dětská centra a stacionáře	-
8	└ dorost (15-19 let)	6 213	48 Stacionáře pro dospělé	-
9	Index stáří	85,6	49 Zvláštní zdravotnická zařízení - ostatní	3
10	Mrtvě narození	2	50 Lékárny (vč. OOVL)	18
11	Živě narození	1 064	51 Výdejny zdravotnických prostředků	3
12	na 1000 obyvatel	11,4	52 Orgány ochrany veřejného zdraví	-
13	Zemřelí do 28 dnů	1	z toho:	
14	na 1 000 živě narozených	0,9	53 └ zdravotní ústav	-
15	Zemřelí do 1 roku	2	54 └ krajská hygienická stanice	-
16	na 1 000 živě narozených	1,9	55 Ostatní zdravotnická zařízení	-
17	Zemřelí celkem	914	<b>56 Lékárenská péče celkem</b>	
18	na 1 000 obyvatel	9,8	57 Počet obyvatel na 1 lékárně (vč. OOVL)	5 161
	z toho:		58 Farmaceuti (přepočtený počet)	28,88
19	└ novotvary	275	59 Farmaceutičtí asistenti (přepočtený počet)	27,26
20	└ nemoci oběhové	422	60 Počet expedovaných receptů a poukazů	467 206
21	└ poranění a otravy	60	61 Tržby za léčiva a zdrav.prostředky na 1 ob.	4 366
22	└ z toho: sebevraždy	20	<b>62 Lůžka</b>	
23	Standardizovaná úmrtnost celkem	869,2	63 Lůžka celkem	505
	z toho:		v tom:	
24	└ muži	1 134,8	64 └ nemocnice celkem	392
25	└ ženy	657,8	65 └ na 10 tis. obyv. k 31.12.	42,2
26	Potraty celkem	438	66 └ nem. soukromé (zřiz. fyz. nebo práv. os.)	392
27	na 1 000 žen fertil. věku (15-49 let)	18,9	67 └ léčebny pro dlouhodobě nemocné	113
	z toho:		68 └ léčebny tuberkulózy a respirač. nemocí	-
28	└ umělá přerušení těhotenství (UPT)	283	69 └ psychiatrické léčebny	-
29	na 1 000 žen fertilního věku	12,2	70 └ lázeňské léčebny	-
30	Procento žen užívající antikoncepci	.	71 └ ostatní lůžková zařízení	-
31	Sňatky	407	<b>72 Lékaři, vč. zubních lékařů (PP)</b>	
32	na 1 000 obyvatel	4,4	73 Lůžková péče celkem	54,47
33	Rozvody	339	v tom:	
34	na 1 000 obyvatel	3,6	74 └ nemocnice	48,52
<b>35 Počty zdravotnických zařízení</b>			75 └ léčebny pro dlouhodobě nemocné	5,95
36	Nemocnice celkem	1	76 └ léčebny tuberkulózy a respirač. nemocí	-
	z toho:		77 └ psychiatrické léčebny	-
37	└ nemocnice následné péče	-	78 └ lázeňské léčebny	-
38	└ nem. soukromé (zřiz. fyz. nebo práv. os.)	1	79 └ ostatní lůžková zařízení	-
39	└ z toho: následné péče	-		
40	Léčebny pro dlouhodobě nemocné	2		

## Zdravotnictví okresu Sokolov

<b>72 Lékaři, vč. zubních lékařů (PP) - pokračování</b>			<b>119 Prům. měs. plat v Kč (dle platných předpisů o platu)</b>		
80	Ambulantní péče (vč. SVLS) celkem	197,05	120	Celkem	.
	v tom:			z toho:	
81	ambulantní části nemocnic	27,56	121	lékaři a zubní lékaři	.
82	ambulantní části ost. lůžkových zařízení	-	122	všeobecné sestry a porodní asistentky	.
83	samostatná ambulantní zařízení celkem	169,49	123	ost.zdrav.prac. nelékaři s odb.způsobností	.
	z toho:		<b>124 Prům. měs. mzda v Kč (dle platných předpisů o mzdě)</b>		
84	praktičtí lékaři pro dospělé	36,05	125	Celkem	21 206
85	praktičtí lékaři pro děti a dorost	19,35		z toho:	
86	praktičtí zubní lékaři	38,00	126	lékaři a zubní lékaři	54 231
87	praktičtí ženští lékaři	9,00	127	všeobecné sestry a porodní asistentky	22 637
88	lékaři specialisté (vyjma SVLS)	36,71	128	ost.zdrav.prac. nelékaři s odb.způsobností	8 348
89	Společ. vyšetřovací a léčebné složky (SVLS)	18,86	<b>129 Počet ambulantních ošetření (bez SVLS, ZZS a AR)</b>		
90	Ostatní zdravotnická zařízení	4,50	130	Ošetření (vyšetření) v ambulantní péči	943 366
<b>91 Evidenční počet zaměstnanců a zaměstnavatelé (PP)</b>			131	na 1 obyvatele	10,1
92	Pracovníci celkem	1 230,13	<b>132 Zdravotní stav</b>		
	v tom:		133	Hospitalizovaní v nem. na 100 000 obyv.	20 760
93	lékaři	200,45	134	Pracovní neschopnost	
94	zubní lékaři	42,40	135	poč. hlášených případů na 100 nem. poj.	34,3
95	farmaceuti	31,38	136	průměrné % pracovní neschopnosti	4,192
96	ostatní odborní pracovníci ve zdravotnictví	827,50	137	Nově hlášená vybraná onemocnění	
	v tom:		138	jiné infekce způsob. salmonelami (A02)	53
97	ZPBD	593,40	139	TBC celkem (A15-19)	4
	z toho:		140	z toho: dýchacího ústrojí (A15-16)	2
98	všeobecné sestry a porodní asistentky	479,56	141	syfilis (A50-53)	5
99	ZPSZ	36,42	142	gonokoková infekce (A54)	8
100	ZPOD	197,68	143	virová encefalitida přen. klíšťaty (A84)	2
101	jiní odborní pracovníci (JOP) a dentisté	-	144	infekční mononukleóza (B27)	12
102	pedagogičtí pracovníci	-	145	bakteriální meningitida (G00)	1
103	technicko-hospodářští pracovníci (THP)	69,85	146	Nově hlášené případy zhoub. novotvarů a novotvarů in situ (C00-97, D00-09) (r.2007)	587
104	dělníci a provozní pracovníci	58,55		z toho:	
<b>105 Smluvní pracovníci (PP) ve zdravotnictví</b>			147	ZN plic - muži (C33-34)	40
106	Pracovníci celkem	33,48	148	ZN prsu - ženy (C50)	64
	v tom:		149	ZN kolorekta - muži (C18-21)	42
107	lékaři	13,17	150	ZN kolorekta - ženy (C18-21)	25
108	zubní lékaři	-	151	Počet živě naroz. dětí s vroz. vadou (r.2008)	54
109	farmaceuti	-	152	Počet dispenzar. onemocnění dětí a dorostu	10 023
110	ostatní odborní pracovníci ve zdravotnictví	16,78	153	Počet dispenzarizovaných u PL pro dospělé pro:	
	v tom:		154	hypertenzní nemoci (I10-15)	12 663
111	ZPBD	8,58	155	ischemické nemoci srdeční (I20-25)	5 484
	z toho:		156	cévní nemoci mozku (I60-69)	1 552
112	všeobecné sestry a porodní asistentky	8,48	157	Počet léčených diabetiků k 31.12.	6 414
113	ZPSZ	3,20			
114	ZPOD	5,00			
115	jiní odborní pracovníci (JOP) a dentisté	-			
116	pedagogičtí pracovníci	-			
117	technicko-hospodářští pracovníci (THP)	2,74			
118	dělníci a provozní pracovníci	0,79			











Karlovarský kraj

Karlovarský kraj

## Zdravotnictví Karlovarského kraje 2009



1 Cheb | 2 Sokolov | 3 Karlovy Vary