

Zdravotnictví
Karlovarského kraje 2012

Vydal Ústav zdravotnických informací a statistiky České republiky

Zdravotnictví kraje

Publikace je určena pro rychlou orientaci uživatele o základních charakteristikách zdravotnictví za kraj a jeho jednotlivé okresy. Úvod doplňuje přehled nemocnic a odborných léčebných ústavů rozšířený o základní ukazatele jejich činnosti. Data obsahují informace o obyvatelstvu a jeho pohybu, o síti zdravotnických zařízení a o jejich činnosti, dále uvádí informace o pracovnících a mzdách, o personálním vybavení lékaři podle druhu zařízení, zdravotním stavu obyvatelstva. Publikaci doplňují srovnávací grafy vybraných ukazatelů.

Health Care in Statistical Data Region

The publication facilitates fast information on the basic characteristics of health care in the region and its districts. Introduction is supplemented by a survey of hospitals and specialized therapeutic institutes with basic indicators of their activity. Data concern population and its movement, the network of health establishments and their activities, health personnel and wages, numbers of physicians by types of establishments and the state of health of the population. The publication is supplemented by charts of selected indicators.

© ÚZIS ČR, 2013

ISBN: 978-80-7472-051-2

Obsah

Úvod	5
Definice a vysvětlivky	7
Zkratky a značky v tabulkách	10
Přehled základních ukazatelů o činnosti nemocnic a odborných léčebných ústavů	11

Tabulková část

Zdravotnictví Karlovarského kraje	14
Zdravotnictví okresu Cheb	16
Zdravotnictví okresu Karlovy Vary	18
Zdravotnictví okresu Sokolov	20

Grafická část

Živě narození na 1 000 obyvatel	22
Zemřelí do 1 roku na 1 000 živě narozených	22
Úmrtnost na 1 000 obyvatel	22
Potraty na 1 000 žen fertilního věku	22
Počet obyvatel na 1 lékárnu vč. OOVL	23
Počet ambulantních vyšetření na 1 obyvatele	23
Počet obyvatel na 1 lékaře a zubního lékaře (přepočtený počet)	23
Počet lůžek v nemocnicích na 10 000 obyvatel	23
Evidenční počet zaměstnanců a zaměstnavatelé (přepočtený počet) ve zdravotnictví na 10 000 obyvatel	24

Úvod

Zdravotnictví Karlovarského kraje 2012 je součástí řady jednotných publikací, které jsou vydávány za všechny kraje ČR a umožňují porovnání ukazatelů mezi jednotlivými kraji. Především vydání této publikace (i za ostatní kraje ČR) jsou dostupná na internetových stránkách ústavu www.uzis.cz. Zdrojem dat jsou údaje Národního zdravotnického informačního systému (NZIS), Českého statistického úřadu, České správy sociálního zabezpečení a orgánů ochrany veřejného zdraví.

Publikace Zdravotnictví Karlovarského kraje 2012 charakterizuje okresy Karlovarského kraje z hlediska sítě zdravotnických zařízení, z hlediska demografické struktury a z hlediska zdravotního stavu jejich obyvatel. Kromě souhrnných přehledů jsou uvedeny také základní ukazatele lůžkové péče v nemocnicích a odborných léčebných ústavech kraje. Tyto individuální údaje jsou zveřejňovány na základě souhlasu daného zařízení. Nesouhlasí-li zařízení s publikováním svých individuálních dat, je u příslušného ukazatele uvedena „^“ a - pokud je to možné - je započten pouze do krajského souhrnu.

Pokud není uvedeno jinak, prezentované údaje se týkají roku 2012 a jsou napočteny na obyvatelstvo k 1. 7. 2012. Pouze počty onemocnění zhoubnými novotvarami a novotvarami in situ jsou uvedeny za rok 2010. Vrozené vady jsou za narozené v roce 2011, hlášené do dovršení 1 roku věku dítěte, tedy v letech 2011 a 2012.

Počet dispenzarizovaných onemocnění dětí a dorostu, počet dispenzarizovaných u PL pro dospělé a počet léčených diabetiků je uveden v jednotlivých okresech podle sídla ordinace, nikoli podle bydliště nemocného.

Pro ukazatel procento žen užívajících antikoncepci jsou počty těchto žen čerpány z ročního výkazu, kde je sledování podle sídla ordinace. V relaci na ženy ve věku 15–49 let (data podle bydliště) není ukazatel za jednotlivé okresy uveden, protože by mohlo dojít ke zkreslení.

Údaje týkající se zdravotnických zařízení a pracovníků jsou uváděny k 31. 12. 2012. Lékaři vč. zubních lékařů (přepočtené počty) jsou uváděni včetně smluvních pracovníků.

Publikace obsahuje také ukazatel „Náklady na ošetrovací den“, který využívá data ze statistického výkazu E (MZ) 6-02 a je popsán dále v části Definice pojmů. Jedná se o orientační údaj, ve kterém jsou zohledněny náklady na lůžkovou péči a ostatní náklady po vyloučení nákladů na ambulantní péči. Jeho vypovídací schopnost je závislá na schopnosti zdravotnických zařízení oddělit výše uvedené skupiny nákladů.

Zpracoval ÚZIS ČR
Regionální pracoviště Praha
Palackého náměstí 4, P.O.BOX 60
128 01 Praha 2
tel. 224 972 273
e-mail: vlckovae@uzis.cz,
<http://www.uzis.cz>

Definice pojmů

Index stáří: - počet osob ve věku 65 let a více na 100 osob ve věku 0–14 let (k 31.12.).

Úmrtnost:

specifická - úmrtnost v dané věkové skupině

standardizovaná - úmrtnost teoretické evropské populace („evropského standardu“) vypočtená z jednotlivých specifických úmrtností konkrétní populace

kojenecká - počet zemřelých do 1 roku věku na 1 000 živě narozených

novorozenecká - počet zemřelých do 28 dnů věku na 1 000 živě narozených.

Průměrné procento pracovní neschopnosti - podíl kalendářních dnů pracovní neschopnosti na celkovém kalendářním fondu ve sledovaném období.

Ošetření-vyšetření - za jedno ošetření (vyšetření) se považuje soubor všech výkonů provedených při ošetřování jedné fyzické osoby na témže oddělení (pracovišti) nebo v bytě.

Využití lůžek ve dnech (maximální lůžkové kapacity)

= ošetřovací dny / průměrný počet lůžek.

Ukazatel uvádí průměrný počet dnů v roce, kdy je lůžko obsazeno pacientem.

Průměrný denní stav obsazených lůžek na 1 lékaře (sestru)

= počet ošetřovacích dnů / (počet dnů ve sledovaném období x průměrný přepočtený počet lékařů resp. sester).

Náklady na 1 ošetřovací den - jde o poměrný údaj, který využívá data z ročního statistického výkazu o ekonomice zdravotnického zařízení a je vypočítán podle následujícího vzorce:

$$L \cdot \{1 + (D + J + N) / (L + A)\} / T$$

Náklady na ošetřovací den za jednotlivá začleněná zařízení jsou k dispozici od roku 2006, kdy se začaly sledovat údaje na výkaze E (MZ) 6 o ekonomice zdravotnického zařízení.

L = náklady na lůžkovou zdravotní péči

D = náklady na zdravotní dopravu

J = náklady na jinou zdravotní péči

N = náklady na výkony nezdavotní

A = náklady na ambulantní péči

T = počet ošetřovacích dnů

Tato metoda není zcela exaktní z hlediska ekonomů, ale poskytuje orientační hodnotu nákladů na ošetřovací den.

Pro výpočet nákladů na ošetřovací den v nemocnici v kraji celkem byly zahrnuty všechny nemocnice bez ohledu na souhlas k publikování.

Vysvětlivky

Procento žen užívajících antikoncepci k 31.12. (řádek 30) je uvedeno pouze za kraj, v okrese tento údaj ztrácí vypovídací hodnotu, proto není uveden

= počet žen užívajících antikoncepci hormonální i nitroděložní ve vztahu k počtu žen ve fertilním věku

Tržby za léčiva a zdravotnické prostředky na 1 obyvatele (řádek 61) se uvádějí v tisících Kč.

= za recepty a poukazy vč. doplatků, volný prodej

Ošetření (vyšetření) v ambulantní péči (bez SVLS, ZZS a AR),
Ošetření (vyšetření) v ambulantní péči (bez SVLS, ZZS a AR) na 1 obyvatele (řádek 130, 131)

= včetně vyšetření LSPP

TBC celkem, z toho TBC dýchacího ústrojí (řádek 139, 140)

= TBC nově zjištěná + recidivy, bakteriologicky ověřená i neověřená; údaj za kraj včetně cizinců s krátkodobým pobytem a bezdomovců

Syfilis, Gonokoková infekce (řádek 141, 142)

= údaj bez cizinců s krátkodobým pobytem a bezdomovců

Nově hlášené případy zhoubných novotvarů a novotvarů in situ (řádky 146–150)

**= definitivní údaje za rok 2010;
údaj za kraj včetně bezdomovců**

Počet živě narozených dětí s vrozenou vadou (řádek 151)

= živě narození s vrozenou vadou zjištěnou do 1 roku života - zpracovány údaje o vrozených vadách u dětí narozených v daném kalendářním roce, tj. v roce 2011, které byly zjištěny do 1 roku jejich věku.

Ke zveřejnění údajů tedy dochází s ročním zpožděním, aby bylo možné zahrnout všechny děti, i ty narozené koncem roku, u kterých se vrozená vada zjistí až těsně před prvními narozeninami (včetně živě narozených s vrozenou vadou, za které nebylo odevzdáno Hlášení vrozené vady, ale vada byla uvedena ve Zprávě o novorozenci).

Přepočtený počet pracovníků - součet úvazků jednotlivých pracovníků zdravotnických zařízení, přepočtený podle délky plné týdenní pracovní doby, stanovené pro dané zařízení či pracoviště. Obvyklá délka pracovní doby je 40 hodin týdně, dále to může být 39,5 hodin (pracoviště TRN), nebo 38,75 hodin (2směnný provoz), 37,5 hodin (3směnný nebo nepřetržitý provoz), 33,5 hodin (zdravotní důvody) a nebo 30 hodin (mladiství).

Počet pracovníků ve zdravotnictví zahrnuje:

- zaměstnance v evidenčním počtu
- zaměstnavatele
- smluvní pracovníky.

Evidenční počet zaměstnanců - počet zaměstnanců všech kategorií daného zařízení či pracoviště, kteří jsou k němu v pracovním, služebním či členském poměru (mají pracovní smlouvu na dobu určitou či neurčitou). Do evidenčního počtu se nezapočítávají např. ženy na mateřské dovolené, osoby na rodičovské dovolené.

Zaměstnavatelé - do počtu zaměstnavatelů jsou zahrnuti ti pracovníci, kteří pracují v daném zdravotnickém zařízení a pracují jako:

- fyzické osoby, nezapsané v obchodním ani živnostenském rejstříku, podnikající na základě zvláštních předpisů (zákon č. 455/1991 Sb.) a zaměstnávají v rámci svého podnikání jiné osoby,
- fyzické osoby, nezapsané v obchodním ani živnostenském rejstříku, podnikající na základě zvláštních předpisů (zákon č. 455/1991 Sb.), kteří nezaměstnávají v rámci svého podnikání jiné osoby a pracují na vlastní účet.

Nepatří sem podnikatelé, kteří pouze vlastní zdravotnické zařízení, ale nepracují v něm.

Smluvní pracovníci - jsou pracovníci, kteří pracují v daném zdravotnickém zařízení a patří do evidenčního počtu zaměstnanců, tzn., že pracují např.:

- na dohody o pracích konaných mimo pracovní poměr,
- dočasně přidělení k výkonu práce do jiné organizace (např. stáže),
- na smlouvu dle občanského nebo obchodního zákoníku,
- jako spolupracující rodinný příslušník.

Stejná struktura platí pro lékaře, vč. zubních lékařů (PP) - řádky 72–90.

Kategorie odborných pracovníků ve zdravotnictví jsou určeny:

- zákonem č. 95/2004 Sb., o podmínkách získávání a uznávání odborné způsobilosti a specializované způsobilosti k výkonu zdravotnického povolání lékaře, zubního lékaře a farmaceuta,
- zákonem č. 96/2004 Sb., o podmínkách získávání a uznávání způsobilosti k výkonu nelékařských zdravotnických povolání a k výkonu činností souvisejících s poskytováním zdravotní péče a o změně některých souvisejících zákonů (zákon o nelékařských zdravotnických povoláních).

Kategorie odborných pracovníků ve zdravotnictví a jejich činnosti podle zákona č. 96/2004 Sb.:

- zdravotničtí pracovníci nelékaři s odbornou způsobilostí (ZPBD) - § 5 až § 21a, v publikaci je kategorie ZPBD rozdělena na:
 - všeobecné sestry, porodní asistentky (§ 5 a § 6),
 - ostatní zdravotničtí pracovníci nelékaři s odbornou způsobilostí (§ 7 až § 21a),
- zdravotničtí pracovníci nelékaři s odbornou a specializovanou způsobilostí (ZPSZ) - § 22 až § 28,
- zdravotničtí pracovníci nelékaři pod odborným dohledem nebo přímým vedením (ZPOD) - § 29 až § 42,
- jiní odborní pracovníci nelékaři s odbornou způsobilostí (JOP) - § 43.

Odměňování ve zdravotnictví:

- Podle **platných předpisů o platu**, ve znění pozdějších předpisů, jsou odměňováni zaměstnanci ve zdravotnických organizacích přímo řízených MZ a v organizacích řízených územními orgány, tj. kraji, městy a obcemi. Jedná se o příspěvkové organizace a organizační složky státu.

Do roku 2011 byli zaměstnanci odměňováni pouze podle platových tarifů. Od roku 2012 je možné odměňovat zaměstnance buď podle platových tarifů nebo nově smluvním platem. Průměrný plat zaměstnanců uvedený v tabulce je celkový průměrný plat vypočtený z platů zaměstnanců, kteří jsou odměňováni podle platových tarifů, a z platů zaměstnanců, kteří jsou odměňováni smluvním platem.

- Podle **platných předpisů o mzdě**, ve znění pozdějších předpisů, jsou odměňováni zaměstnanci v privátních zdravotnických zařízeních, tj. ve zdravotnických zařízeních zřízených fyzickou osobou, církví, jinou právnickou osobou, a zaměstnanci všech lázeňských organizací.

Při výpočtu průměrné mzdy se vychází ze souboru zařízení, který tvoří všechna lůžková zařízení včetně lánů a vybraná ambulantní zdravotnická zařízení.

Zkratky

AR	anesteziologicko-resuscitační (oddělení)
DIOP	dlouhodobá intenzivní ošetrovatelská péče
DIP	dlouhodobá intenzivní péče
JIP	jednotka intenzivní péče
LDN	léčebna pro dlouhodobě nemocné
LSPP	lékařská služba první pomoci
OLÚ	odborný léčebný ústav
OOVL	odloučená oddělení výdeje léčiv
PL	praktický lékař
PP	přepočtený počet
SVLS	společné vyšetřovací a léčebné složky
TBC	tuberkulóza
TRN	TBC + respirační nemoci
UPT	umělé přerušování těhotenství
ÚSP	ústav sociální péče
ZZS	zdravotnická záchranná služba

Značky v tabulkách

Ležatá čárka (-)	v tabulce na místě čísla značí, že se jev nevyskytoval.
Nula (0; 0,0; 0,00)	znamená, že se jev vyskytl, ale hodnota vypočteného ukazatele je menší než polovina jednotky použité v tabulce.
Tečka (.)	na místě čísla značí, že údaj není k dispozici nebo je nespolehlivý.
Ležatý křížek (x)	značí, že zápis není možný z logických důvodů.
Stříška (^)	ke zveřejnění údajů nebyl dán souhlas.

Zdravotnická zařízení - Karlovarský kraj

Karlovarský kraj

Nemocnice celkem

Počet		Prům. obsazená lůžka na 1 úvazek		Využití lůžek ve dnech	Průměrná ošetřovací doba	Náklady na 1 ošetřovací den
lůžek k 31.12.	hospitalizovaných	lékaře/den	sestry u lůžka/den			
akutní péče						
1 284	54 923	3,1	1,1	230,7	5,3	.
následná péče						
203	1 393	13,4	2,9	338,0	46,0	.
péče celkem ¹⁾						
1 487	56 291	3,6	1,2	244,6	6,3	5 756

OLÚ celkem

Počet		Prům. obsazená lůžka na 1 úvazek		Využití lůžek ve dnech	Průměrná ošetřovací doba	Náklady na 1 ošetřovací den
lůžek k 31.12.	hospitalizovaných	lékaře/den	sestry u lůžka/den			
433	1 675	27,0	3,9	322,4	83,4	1 625

Cheb

KKN a.s. - Nemocnice v Chebu, Cheb

Počet		Prům. obsazená lůžka na 1 úvazek		Využití lůžek ve dnech	Průměrná ošetřovací doba	Náklady na 1 ošetřovací den
lůžek k 31.12.	hospitalizovaných	lékaře/den	sestry u lůžka/den			
akutní péče						
265	10 516	5,0	1,1	228,9	5,4	^
následná péče						
10	81	33,2	2,9	242,8	30,2	^
péče celkem ¹⁾						
275	10 597	5,2	1,2	229,5	5,6	^

interní (67 z toho JIP 7), pediatrie (41 z toho neonatologie 11), gynekologie (40), chirurgie (55 z toho JIP 5), AR (5), ORL (17), radiační onkologie (40), ošetřovatelská péče (10)

Nemocnice Mariánské Lázně s.r.o.

Počet		Prům. obsazená lůžka na 1 úvazek		Využití lůžek ve dnech	Průměrná ošetřovací doba	Náklady na 1 ošetřovací den
lůžek k 31.12.	hospitalizovaných	lékaře/den	sestry u lůžka/den			
akutní péče						
87	3 598	4,7	1,4	215,0	3,5	.
následná péče						
40	274	36,1	3,3	330,0	5,3	.
péče celkem ¹⁾						
127	3 872	7,4	1,8	251,2	3,7	2 330

interní (27), chirurgie (32 z toho JIP 4), urologie (28), ošetřovatelská péče (40)

OLÚ - Carvac s.r.o., LDN, Aš

Počet		Prům. obsazená lůžka na 1 úvazek		Využití lůžek ve dnech	Průměrná ošetřovací doba	Náklady na 1 ošetřovací den
lůžek k 31.12.	hospitalizovaných	lékaře/den	sestry u lůžka/den			
110	313	30,3	3,1	315,4	111,0	^

ošetřovatelská péče (110)

Zdravotnická zařízení - Karlovarský kraj**OLÚ - AMICA CENTRUM s.r.o. - LDN, Cheb**

Počet		Prům. obsazená lůžka na 1 úvazek		Využití lůžek ve dnech	Průměrná ošetřovací doba	Náklady na 1 ošetřovací den
lůžek k 31.12.	hospitalizovaných	lékaře/den	sestry u lůžka/den			
120	360	46,6	5,4	347,1	115,7	^

ošetřovatelská péče (120)

Karlovy Vary**KKN a.s. - Nemocnice v Karlových Varech, Karlovy Vary**

Počet		Prům. obsazená lůžka na 1 úvazek		Využití lůžek ve dnech	Průměrná ošetřovací doba	Náklady na 1 ošetřovací den
lůžek k 31.12.	hospitalizovaných	lékaře/den	sestry u lůžka/den			
akutní péče						
436	20 156	3,0	1,1	230,3	5,0	^
péče celkem ¹⁾						
436	20 156	3,0	1,1	230,3	5,0	^

interní (58 z toho JIP 8), kardiologie (15), infekční (22), TRN (26), neurologie (31 z toho JIP 5), pediatrie (62 z toho JIP 16, neonatologie 16), gynekologie (50 z toho porodnice 22), chirurgie (69 z toho JIP 6), AR (6), ortopedie (26 z toho JIP 3), urologie (25), ORL (21), dermatovenerologie (25)

NEMOS PLUS s.r.o., Ostrov

Počet		Prům. obsazená lůžka na 1 úvazek		Využití lůžek ve dnech	Průměrná ošetřovací doba	Náklady na 1 ošetřovací den
lůžek k 31.12.	hospitalizovaných	lékaře/den	sestry u lůžka/den			
akutní péče						
201	6 960	3,8	1,3	237,2	6,9	^
následná péče						
103	602	10,6	2,5	337,8	50,3	^
péče celkem ¹⁾						
304	7 538	5,0	1,6	268,1	10,4	^

interní (31 z toho JIP 6), psychiatrie (39), pediatrie (27 z toho neonatologie 8), gynekologie (39 z toho porodnice 14), chirurgie (36 z toho JIP 4), rehabilitace a fyzikální medicína (29), ošetřovatelská péče (53), DIP (30), DIOP (20)

OLÚ - Léčebna dlouhodobě nemocných, Nejdek

Počet		Prům. obsazená lůžka na 1 úvazek		Využití lůžek ve dnech	Průměrná ošetřovací doba	Náklady na 1 ošetřovací den
lůžek k 31.12.	hospitalizovaných	lékaře/den	sestry u lůžka/den			
90	623	20,2	3,6	304,2	44,0	1 347

ošetřovatelská péče (90)

Zdravotnická zařízení - Karlovarský kraj**Sokolov****NEMOS SOKOLOV s.r.o., Nemocnice Sokolov**

Počet		Prům. obsazená lůžka na 1 úvazek		Využití lůžek ve dnech	Průměrná ošetřovací doba	Náklady na 1 ošetřovací den
lůžek k 31.12.	hospitalizovaných	lékaře/den	sestry u lůžka/den			
akutní péče						
295	13 693	3,8	1,3	237,2	6,9	^
následná péče						
50	437	10,6	2,5	337,8	50,3	^
péče celkem ¹⁾						
345	14 129	5,0	1,6	268,1	10,4	^

interní (60 z toho JIP 6), neurologie (35 z toho JIP 6), pediatrie (48 z toho JIP 4, neonatologie 14), gynekologie (40 z toho porodnice 14), chirurgie (56 z toho JIP 6), AR (6), ortopedie (30 z toho JIP 3), oftalmologie (20), ošetrovatelská péče (50)

OLÚ - DOP-HC s.r.o., Dům ošetrovatelské péče, Dolní Rychnov

Počet		Prům. obsazená lůžka na 1 úvazek		Využití lůžek ve dnech	Průměrná ošetřovací doba	Náklady na 1 ošetřovací den
lůžek k 31.12.	hospitalizovaných	lékaře/den	sestry u lůžka/den			
83	327	22,4	5,3	317,9	80,8	^

ošetrovatelská péče (83)

OLÚ - Dům klidného stáří, s.r.o., Svatava

Počet		Prům. obsazená lůžka na 1 úvazek		Využití lůžek ve dnech	Průměrná ošetřovací doba	Náklady na 1 ošetřovací den
lůžek k 31.12.	hospitalizovaných	lékaře/den	sestry u lůžka/den			
30	53	15,7	2,4	316,3	179,1	^

ošetrovatelská péče (30)

¹⁾ Do celku nejsou zahrnuty překlady pacientů mezi odděleními.

Zdravotnictví - Karlovarský kraj

1 Demografie		35 Počty zdravotnických zařízení - pokračování		
2	Počet obyvatel k 1.7.	302 484	41 Léčebny tuberkulózy a respiračních nemocí	-
3	└ z toho: ženy	153 350	42 Psychiatrické léčebny	-
4	Počet obyvatel k 31.12.	301 726	43 Lázeňské léčebny	51
	z toho:		44 Ostatní lůžková zařízení	-
5	└ ženy celkem	152 937	45 Samostatná ambulantní zařízení	803
6	└└ z toho: ženy 15-49 let	70 806	46 Kojenecké ústavy a dětské domovy	1
7	└ děti (0-14 let)	44 541	47 Dětská centra a stacionáře	1
8	└ dorost (15-19 let)	15 177	48 Stacionáře pro dospělé	-
9	Index stáří	108,7	49 Zvláštní zdravotnická zařízení - ostatní	6
10	Mrtvě narození	11	50 Lékárny (vč. OOVL)	88
11	Živě narození	2 820	51 Výdejny zdravotnických prostředků (vč. očních optik s optometristou)	19
12	na 1000 obyvatel	9,3	52 Orgány ochrany veřejného zdraví z toho:	1
13	Zemřelí do 28 dnů	4	53 └ zdravotní ústav	-
14	na 1 000 živě narozených	1,4	54 └ krajská hygienická stanice	1
15	Zemřelí do 1 roku	9	55 Ostatní zdravotnická zařízení	1
16	na 1 000 živě narozených	3,2	56 Lékárenská péče celkem	
17	Zemřelí celkem	3 072	57 Počet obyvatel na 1 lékárně (vč. OOVL)	3 429
18	na 1 000 obyvatel	10,2	58 Farmaceuti (přepočtený počet)	142,75
	z toho:		59 Farmaceutičtí asistenti (přepočtený počet)	142,99
19	└ novotvary	872	60 Počet expedovaných receptů a poukazů	1 905 285
20	└ nemoci oběhové	1 448	61 Tržby za léčiva a zdrav.prostředky na 1 ob.	5 204
21	└ poranění a otravy	180	62 Lůžka	
22	└ z toho: sebevraždy	53	63 Lůžka celkem	14 681
23	Standardizovaná úmrtnost celkem	750,8	v tom:	
	z toho:		64 └ nemocnice celkem	1 487
24	└ muži	935,4	65 └ na 10 tis. obyv. k 31.12.	49,3
25	└ ženy	607,6	66 └ nem. soukromé (zřiz. fyz. nebo práv. os.)	1 487
26	Potraty celkem	1 253	67 └ léčebny pro dlouhodobě nemocné	433
27	na 1 000 žen fertil. věku (15-49 let)	17,7	68 └ léčebny tuberkulózy a respirač. nemocí	-
	z toho:		69 └ psychiatrické léčebny	-
28	└ umělá přerušení těhotenství (UPT)	830	70 └ lázeňské léčebny	12 761
29	na 1 000 žen fertilního věku	11,7	71 └ ostatní lůžková zařízení	-
30	Procento žen užívající antikoncepci	41,8	72 Lékaři, vč. zubních lékařů (PP)	
31	Sňatky	1 297	73 Lůžková péče celkem	420,64
32	na 1 000 obyvatel	4,3	v tom:	
33	Rozvody	880	74 └ nemocnice	274,62
34	na 1 000 obyvatel	2,9	75 └ léčebny pro dlouhodobě nemocné	14,51
35 Počty zdravotnických zařízení			76 └ léčebny tuberkulózy a respirač. nemocí	-
36	Nemocnice celkem	5	77 └ psychiatrické léčebny	-
	z toho:		78 └ lázeňské léčebny	131,51
37	└ nemocnice následné péče	-	79 └ ostatní lůžková zařízení	-
38	└ nem. soukromé (zřiz. fyz. nebo práv. os.)	5		
39	└ z toho: následné péče	-		
40	Léčebny pro dlouhodobě nemocné	5		

Zdravotnictví - Karlovarský kraj

72 Lékaři, vč. zubních lékařů (PP) - pokračování			119 Prům. měs. plat v Kč (dle platných předpisů o platu)		
80	Ambulantní péče (vč. SVLS) celkem	856,12	120	Celkem	30 000
	v tom:			z toho:	
81	ambulantní části nemocnic	166,34	121	lékaři a zubní lékaři	91 193
82	ambulantní části ost. lůžkových zařízení	-	122	všeobecné sestry a porodní asistentky	32 368
83	samostatná ambulantní zařízení celkem	689,78	123	ost.zdrav.prac. nelékaři s odb.způsobností	31 245
	z toho:		124 Prům. měs. mzda v Kč (dle platných předpisů o mzdě)		
84	praktičtí lékaři pro dospělé	127,00	125	Celkem	22 744
85	praktičtí lékaři pro děti a dorost	60,45		z toho:	
86	praktičtí zubní lékaři	159,20	126	lékaři a zubní lékaři	59 804
87	praktičtí ženští lékaři	36,95	127	všeobecné sestry a porodní asistentky	22 514
88	lékaři specialisté (vyjma SVLS)	241,53	128	ost.zdrav.prac. nelékaři s odb.způsobností	24 550
89	Společ. vyšetřovací a léčebné složky (SVLS)	122,00	129 Počet ambulantních ošetření (bez SVLS, ZZS a AR)		
90	Ostatní zdravotnická zařízení	27,95	130	Ošetření (vyšetření) v ambulantní péči	3 290 529
91 Evidenční počet zaměstnanců a zaměstnavatelé (PP)			131	na 1 obyvatele	10,9
92	Pracovníci celkem	9 959,82	132 Zdravotní stav		
	v tom:		133	Hospitalizovaní v nem. na 100 000 obyv.	21 832
93	lékaři	1 010,86	134	Pracovní neschopnost	
94	zubní lékaři	170,60	135	poč. hlášených případů na 100 nem. poj.	31,4
95	farmaceuti	151,49	136	průměrné % pracovní neschopnosti	3,499
96	ostatní odborní pracovníci ve zdravotnictví	5 064,34	137	Nově hlášená vybraná onemocnění	
	v tom:		138	jiné infekce způsob. salmonelami (A02)	295
97	ZPBD	2 976,64	139	TBC celkem (A15-19)	11
	z toho:		140	z toho: dýchacího ústrojí (A15-16)	11
98	všeobecné sestry a porodní asistentky	2 419,64	141	syfilis (A50-53)	14
99	ZPSZ	377,60	142	gonokoková infekce (A54)	33
100	ZPOD	1 622,09	143	virová encefalitida přen. klíšťaty (A84)	10
101	jiní odborní pracovníci (JOP) a dentisté	88,01	144	infekční mononukleóza (B27)	55
102	pedagogičtí pracovníci	2,00	145	bakteriální meningitida (G00)	3
103	technicko-hospodářští pracovníci (THP)	887,19	146	Nově hlášené případy zhoub. novotvarů a novotvarů in situ (C00-97, D00-09) (r.2010)	2 623
104	dělníci a provozní pracovníci	2 673,34		z toho:	
105 Smluvní pracovníci (PP) ve zdravotnictví			147	ZN plic - muži (C33-34)	175
106	Pracovníci celkem	272,23	148	ZN prsu - ženy (C50)	196
	v tom:		149	ZN kolorekta - muži (C18-21)	119
107	lékaři	123,05	150	ZN kolorekta - ženy (C18-21)	106
108	zubní lékaři	0,20	151	Počet živě naroz. dětí s vroz. vadou (r.2011)	147
109	farmaceuti	3,46	152	Počet dispenzar. onemocnění dětí a dorostu	29 992
110	ostatní odborní pracovníci ve zdravotnictví	97,63	153	Počet dispenzarizovaných u PL pro dospělé	
	v tom:			pro:	
111	ZPBD	52,34	154	hypertenzní nemoci (I10-15)	42 429
	z toho:		155	ischemické nemoci srdeční (I20-25)	17 130
112	všeobecné sestry a porodní asistentky	43,09	156	cévní nemoci mozku (I60-69)	4 778
113	ZPSZ	7,61	157	Počet léčených diabetiků k 31.12.	24 209
114	ZPOD	35,58			
115	jiní odborní pracovníci (JOP) a dentisté	2,10			
116	pedagogičtí pracovníci	0,35			
117	technicko-hospodářští pracovníci (THP)	18,45			
118	dělníci a provozní pracovníci	29,09			

Zdravotnictví okresu Cheb

1 Demografie		35 Počty zdravotnických zařízení - pokračování		
2	Počet obyvatel k 1.7.	92 797	41 Léčebny tuberkulózy a respiračních nemocí	-
3	└ z toho: ženy	47 272	42 Psychiatrické léčebny	-
4	Počet obyvatel k 31.12.	92 557	43 Lázeňské léčebny	16
	z toho:		44 Ostatní lůžková zařízení	-
5	└ ženy celkem	47 139	45 Samostatná ambulantní zařízení	265
6	└└ z toho: ženy 15-49 let	21 933	46 Kojenecké ústavy a dětské domovy	-
7	└ děti (0-14 let)	14 055	47 Dětská centra a stacionáře	1
8	└ dorost (15-19 let)	4 560	48 Stacionáře pro dospělé	-
9	Index stáří	103,4	49 Zvláštní zdravotnická zařízení - ostatní	2
10	Mrtvě narození	2	50 Lékárny (vč. OOVL)	35
11	Živě narození	840	51 Výdejny zdravotnických prostředků (vč. očních optik s optometristou)	4
12	na 1000 obyvatel	9,1	52 Orgány ochrany veřejného zdraví	-
13	Zemřelí do 28 dnů	2	z toho:	
14	na 1 000 živě narozených	2,4	53 └ zdravotní ústav	-
15	Zemřelí do 1 roku	3	54 └ krajská hygienická stanice	-
16	na 1 000 živě narozených	3,6	55 Ostatní zdravotnická zařízení	-
17	Zemřelí celkem	893	56 Lékárenská péče celkem	
18	na 1 000 obyvatel	9,6	57 Počet obyvatel na 1 lékárně (vč. OOVL)	2 644
	z toho:		58 Farmaceuti (přepočtený počet)	53,58
19	└ novotvary	261	59 Farmaceutičtí asistenti (přepočtený počet)	46,48
20	└ nemoci oběhové	427	60 Počet expedovaných receptů a poukazů	553 282
21	└ poranění a otravy	39	61 Tržby za léčiva a zdrav.prostředky na 1 ob.	5 058
22	└ z toho: sebevraždy	12	62 Lůžka	
23	Standardizovaná úmrtnost celkem	707,8	63 Lůžka celkem	5 442
	z toho:		v tom:	
24	└ muži	903,3	64 └ nemocnice celkem	402
25	└ ženy	568,8	65 └ na 10 tis. obyv. k 31.12.	43,4
26	Potraty celkem	422	66 └ nem. soukromé (zřiz. fyz. nebo práv. os.)	402
27	na 1 000 žen fertil. věku (15-49 let)	19,2	67 └ léčebny pro dlouhodobě nemocné	230
	z toho:		68 └ léčebny tuberkulózy a respirač. nemocí	-
28	└ umělá přerušení těhotenství (UPT)	299	69 └ psychiatrické léčebny	-
29	na 1 000 žen fertilního věku	13,6	70 └ lázeňské léčebny	4 810
30	Procento žen užívající antikoncepci		71 └ ostatní lůžková zařízení	-
31	Sňatky	401	72 Lékaři, vč. zubních lékařů (PP)	
32	na 1 000 obyvatel	4,3	73 Lůžková péče celkem	96,96
33	Rozvody	220	v tom:	
34	na 1 000 obyvatel	2,4	74 └ nemocnice	45,80
35 Počty zdravotnických zařízení			75 └ léčebny pro dlouhodobě nemocné	5,74
36	Nemocnice celkem	2	76 └ léčebny tuberkulózy a respirač. nemocí	-
	z toho:		77 └ psychiatrické léčebny	-
37	└ nemocnice následné péče	-	78 └ lázeňské léčebny	45,42
38	└ nem. soukromé (zřiz. fyz. nebo práv. os.)	2	79 └ ostatní lůžková zařízení	-
39	└ z toho: následné péče	-		
40	Léčebny pro dlouhodobě nemocné	2		

Zdravotnictví okresu Cheb

72 Lékaři, vč. zubních lékařů (PP) - pokračování			119 Prům. měs. plat v Kč (dle platných předpisů o platu)		
80	Ambulantní péče (vč. SVLS) celkem	246,82	120	Celkem	.
	v tom:			z toho:	
81	ambulantní části nemocnic	31,99	121	lékaři a zubní lékaři	.
82	ambulantní části ost. lůžkových zařízení	-	122	všeobecné sestry a porodní asistentky	.
83	samostatná ambulantní zařízení celkem	214,83	123	ost.zdrav.prac. nelékaři s odb.způsobností	.
	z toho:		124 Prům. měs. mzda v Kč (dle platných předpisů o mzdě)		
84	praktičtí lékaři pro dospělé	39,00	125	Celkem	.
85	praktičtí lékaři pro děti a dorost	19,95		z toho:	
86	praktičtí zubní lékaři	42,40	126	lékaři a zubní lékaři	.
87	praktičtí ženští lékaři	11,80	127	všeobecné sestry a porodní asistentky	.
88	lékaři specialisté (vyjma SVLS)	89,23	128	ost.zdrav.prac. nelékaři s odb.způsobností	.
89	Společ. vyšetřovací a léčebné složky (SVLS)	43,92	129 Počet ambulantních ošetření (bez SVLS, ZZS a AR)		
90	Ostatní zdravotnická zařízení	-	130	Ošetření (vyšetření) v ambulantní péči	997 557
91 Evidenční počet zaměstnanců a zaměstnavatelé (PP)			131	na 1 obyvatele	10,7
92	Pracovníci celkem	3 298,32	132 Zdravotní stav		
	v tom:		133	Hospitalizovaní v nem. na 100 000 obyv.	21 130
93	lékaři	289,15	134	Pracovní neschopnost	
94	zubní lékaři	43,50	135	poč. hlášených případů na 100 nem. poj.	37,4
95	farmaceuti	62,28	136	průměrné % pracovní neschopnosti	3,511
96	ostatní odborní pracovníci ve zdravotnictví	1 583,23	137	Nově hlášená vybraná onemocnění	
	v tom:		138	jiné infekce způsob. salmonelami (A02)	135
97	ZPBD	899,68	139	TBC celkem (A15-19)	3
	z toho:		140	z toho: dýchacího ústrojí (A15-16)	3
98	všeobecné sestry a porodní asistentky	737,63	141	syfilis (A50-53)	7
99	ZPSZ	133,42	142	gonokoková infekce (A54)	14
100	ZPOD	548,33	143	virová encefalitida přen. klíšťaty (A84)	3
101	jiní odborní pracovníci (JOP) a dentisté	1,80	144	infekční mononukleóza (B27)	13
102	pedagogičtí pracovníci	1,00	145	bakteriální meningitida (G00)	-
103	technicko-hospodářští pracovníci (THP)	278,47	146	Nově hlášené případy zhoub. novotvarů a novotvarů in situ (C00-97, D00-09) (r.2010)	892
104	dělníci a provozní pracovníci	1 040,69		z toho:	
105 Smluvní pracovníci (PP) ve zdravotnictví			147	ZN plic - muži (C33-34)	57
106	Pracovníci celkem	45,57	148	ZN prsu - ženy (C50)	52
	v tom:		149	ZN kolorekta - muži (C18-21)	41
107	lékaři	10,93	150	ZN kolorekta - ženy (C18-21)	27
108	zubní lékaři	-	151	Počet živě naroz. dětí s vroz. vadou (r.2011)	40
109	farmaceuti	1,50	152	Počet dispenzar. onemocnění dětí a dorostu	10 595
110	ostatní odborní pracovníci ve zdravotnictví	27,35	153	Počet dispenzarizovaných u PL pro dospělé pro:	
	v tom:		154	hypertenzní nemoci (I10-15)	14 072
111	ZPBD	13,22	155	ischemické nemoci srdeční (I20-25)	5 558
	z toho:		156	cévní nemoci mozku (I60-69)	1 411
112	všeobecné sestry a porodní asistentky	10,18	157	Počet léčených diabetiků k 31.12.	6 036
113	ZPSZ	1,50			
114	ZPOD	12,13			
115	jiní odborní pracovníci (JOP) a dentisté	0,50			
116	pedagogičtí pracovníci	-			
117	technicko-hospodářští pracovníci (THP)	1,91			
118	dělníci a provozní pracovníci	3,88			

Zdravotnictví okresu Karlovy Vary

1 Demografie		35 Počty zdravotnických zařízení - pokračování		
2	Počet obyvatel k 1.7.	118 191	41 Léčebny tuberkulózy a respiračních nemocí	-
3	└ z toho: ženy	60 113	42 Psychiatrické léčebny	-
4	Počet obyvatel k 31.12.	117 868	43 Lázeňské léčebny	35
	z toho:		44 Ostatní lůžková zařízení	-
5	└ ženy celkem	59 938	45 Samostatná ambulantní zařízení	363
6	└└ z toho: ženy 15-49 let	27 045	46 Kojenecké ústavy a dětské domovy	1
7	└ děti (0-14 let)	16 549	47 Dětská centra a stacionáře	-
8	└ dorost (15-19 let)	5 576	48 Stacionáře pro dospělé	-
9	Index stáří	121,7	49 Zvláštní zdravotnická zařízení - ostatní	2
10	Mrtvě narození	3	50 Lékárny (vč. OOVL)	35
11	Živě narození	1 085	51 Výdejny zdravotnických prostředků (vč. očních optik s optometristou)	11
12	na 1000 obyvatel	9,2	52 Orgány ochrany veřejného zdraví	1
13	Zemřelí do 28 dnů	-	z toho:	
14	na 1 000 živě narozených	-	53 └ zdravotní ústav	-
15	Zemřelí do 1 roku	1	54 └ krajská hygienická stanice	1
16	na 1 000 živě narozených	0,9	55 Ostatní zdravotnická zařízení	1
17	Zemřelí celkem	1 259	56 Lékárenská péče celkem	
18	na 1 000 obyvatel	10,7	57 Počet obyvatel na 1 lékárně (vč. OOVL)	3 368
	z toho:		58 Farmaceuti (přepočtený počet)	62,34
19	└ novotvary	353	59 Farmaceutičtí asistenti (přepočtený počet)	71,06
20	└ nemoci oběhové	577	60 Počet expedovaných receptů a poukazů	885 355
21	└ poranění a otravy	87	61 Tržby za léčiva a zdrav.prostředky na 1 ob.	6 206
22	└ z toho: sebevraždy	21	62 Lůžka	
23	Standardizovaná úmrtnost celkem	731,5	63 Lůžka celkem	8 761
	z toho:		v tom:	
24	└ muži	905,8	64 └ nemocnice celkem	720
25	└ ženy	585,5	65 └ na 10 tis. obyv. k 31.12.	61,1
26	Potraty celkem	448	66 └ nem. soukromé (zřiz. fyz. nebo práv. os.)	720
27	na 1 000 žen fertil. věku (15-49 let)	16,6	67 └ léčebny pro dlouhodobě nemocné	90
	z toho:		68 └ léčebny tuberkulózy a respirač. nemocí	-
28	└ umělá přerušení těhotenství (UPT)	286	69 └ psychiatrické léčebny	-
29	na 1 000 žen fertilního věku	10,6	70 └ lázeňské léčebny	7 951
30	Procento žen užívající antikoncepci		71 └ ostatní lůžková zařízení	-
31	Sňatky	513	72 Lékaři, vč. zubních lékařů (PP)	
32	na 1 000 obyvatel	4,3	73 Lůžková péče celkem	224,76
33	Rozvody	374	v tom:	
34	na 1 000 obyvatel	3,2	74 └ nemocnice	134,77
35 Počty zdravotnických zařízení			75 └ léčebny pro dlouhodobě nemocné	3,90
36	Nemocnice celkem	2	76 └ léčebny tuberkulózy a respirač. nemocí	-
	z toho:		77 └ psychiatrické léčebny	-
37	└ nemocnice následné péče	-	78 └ lázeňské léčebny	86,09
38	└ nem. soukromé (zřiz. fyz. nebo práv. os.)	2	79 └ ostatní lůžková zařízení	-
39	└ z toho: následné péče	-		
40	Léčebny pro dlouhodobě nemocné	1		

Zdravotnictví okresu Karlovy Vary

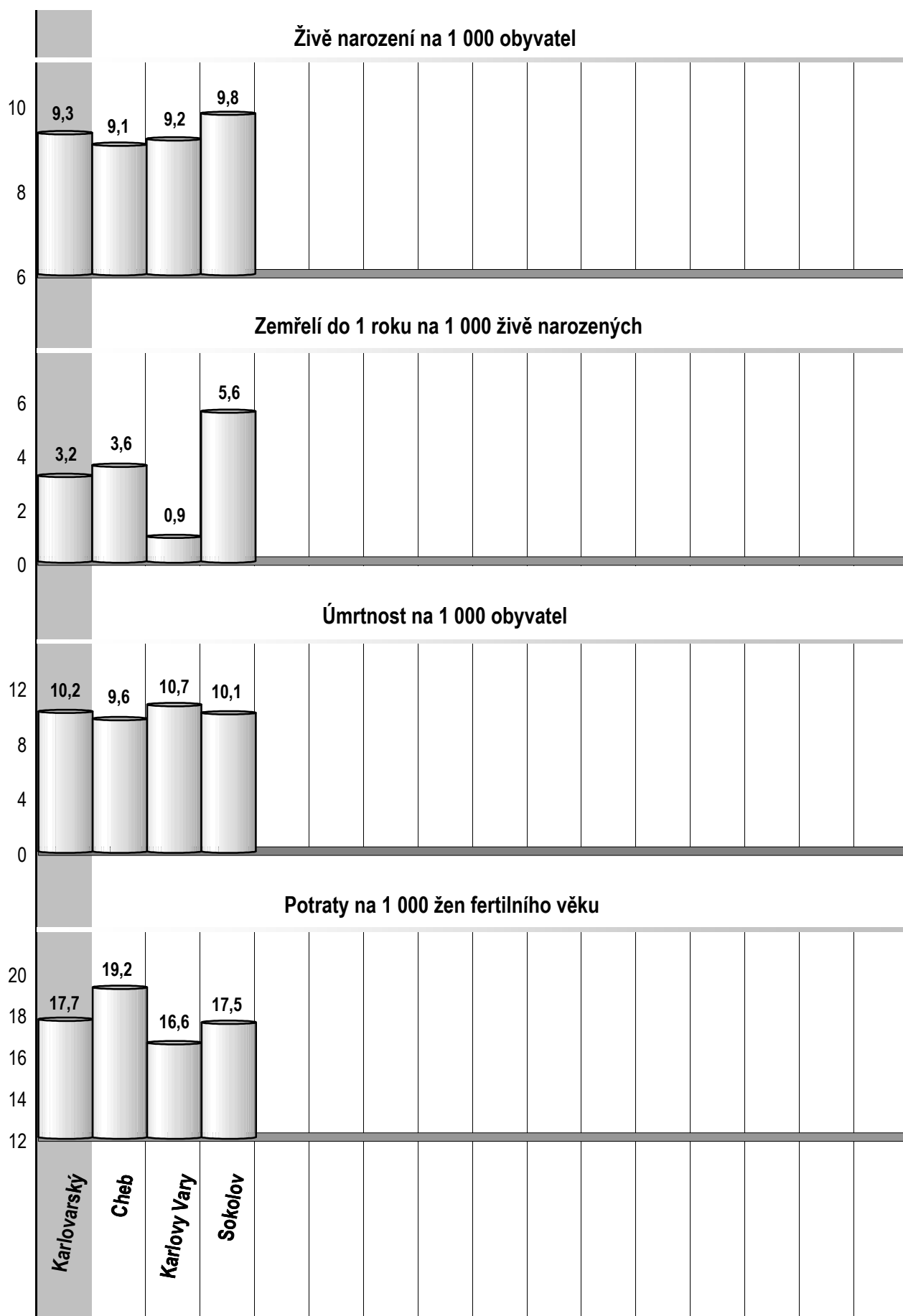
72 Lékaři, vč. zubních lékařů (PP) - pokračování			119 Prům. měs. plat v Kč (dle platných předpisů o platu)		
80	Ambulantní péče (vč. SVLS) celkem	388,94	120	Celkem	.
	v tom:			z toho:	
81	ambulantní části nemocnic	77,90	121	lékaři a zubní lékaři	.
82	ambulantní části ost. lůžkových zařízení	-	122	všeobecné sestry a porodní asistentky	.
83	samostatná ambulantní zařízení celkem	311,04	123	ost.zdrav.prac. nelékaři s odb.způsobností	.
	z toho:		124 Prům. měs. mzda v Kč (dle platných předpisů o mzdě)		
84	praktičtí lékaři pro dospělé	51,20	125	Celkem	.
85	praktičtí lékaři pro děti a dorost	23,15		z toho:	
86	praktičtí zubní lékaři	79,30	126	lékaři a zubní lékaři	.
87	praktičtí ženští lékaři	15,15	127	všeobecné sestry a porodní asistentky	.
88	lékaři specialisté (vyjma SVLS)	116,87	128	ost.zdrav.prac. nelékaři s odb.způsobností	.
89	Společ. vyšetřovací a léčebné složky (SVLS)	56,34	129 Počet ambulantních ošetření (bez SVLS, ZZS a AR)		
90	Ostatní zdravotnická zařízení	27,32	130	Ošetření (vyšetření) v ambulantní péči	1 411 497
91 Evidenční počet zaměstnanců a zaměstnavatelé (PP)			131	na 1 obyvatele	11,9
92	Pracovníci celkem	5 397,15	132 Zdravotní stav		
	v tom:		133	Hospitalizovaní v nem. na 100 000 obyv.	22 131
93	lékaři	507,54	134	Pracovní neschopnost	
94	zubní lékaři	85,20	135	poč. hlášených případů na 100 nem. poj.	28,6
95	farmaceuti	61,38	136	průměrné % pracovní neschopnosti	3,461
96	ostatní odborní pracovníci ve zdravotnictví	2 656,47	137	Nově hlášená vybraná onemocnění	
	v tom:		138	jiné infekce způsob. salmonelami (A02)	100
97	ZPBD	1 481,70	139	TBC celkem (A15-19)	4
	z toho:		140	z toho: dýchacího ústrojí (A15-16)	4
98	všeobecné sestry a porodní asistentky	1 181,54	141	syfilis (A50-53)	6
99	ZPSZ	201,18	142	gonokoková infekce (A54)	8
100	ZPOD	888,38	143	virová encefalitida přen. klíšťaty (A84)	7
101	jiní odborní pracovníci (JOP) a dentisté	85,21	144	infekční mononukleóza (B27)	30
102	pedagogičtí pracovníci	1,00	145	bakteriální meningitida (G00)	3
103	technicko-hospodářští pracovníci (THP)	541,61	146	Nově hlášené případy zhoub. novotvarů a novotvarů in situ (C00-97, D00-09) (r.2010)	1 096
104	dělníci a provozní pracovníci	1 543,95		z toho:	
105 Smluvní pracovníci (PP) ve zdravotnictví			147	ZN plic - muži (C33-34)	57
106	Pracovníci celkem	116,16	148	ZN prsu - ženy (C50)	101
	v tom:		149	ZN kolorekta - muži (C18-21)	51
107	lékaři	51,68	150	ZN kolorekta - ženy (C18-21)	49
108	zubní lékaři	0,20	151	Počet živě naroz. dětí s vroz. vadou (r.2011)	53
109	farmaceuti	1,96	152	Počet dispenzar. onemocnění dětí a dorostu	9 013
110	ostatní odborní pracovníci ve zdravotnictví	36,19	153	Počet dispenzarizovaných u PL pro dospělé pro:	
	v tom:		154	hypertenzní nemoci (I10-15)	16 961
111	ZPBD	25,54	155	ischemické nemoci srdeční (I20-25)	7 266
	z toho:		156	cévní nemoci mozku (I60-69)	2 037
112	všeobecné sestry a porodní asistentky	19,41	157	Počet léčených diabetiků k 31.12.	11 869
113	ZPSZ	2,61			
114	ZPOD	6,44			
115	jiní odborní pracovníci (JOP) a dentisté	1,60			
116	pedagogičtí pracovníci	0,35			
117	technicko-hospodářští pracovníci (THP)	13,08			
118	dělníci a provozní pracovníci	12,70			

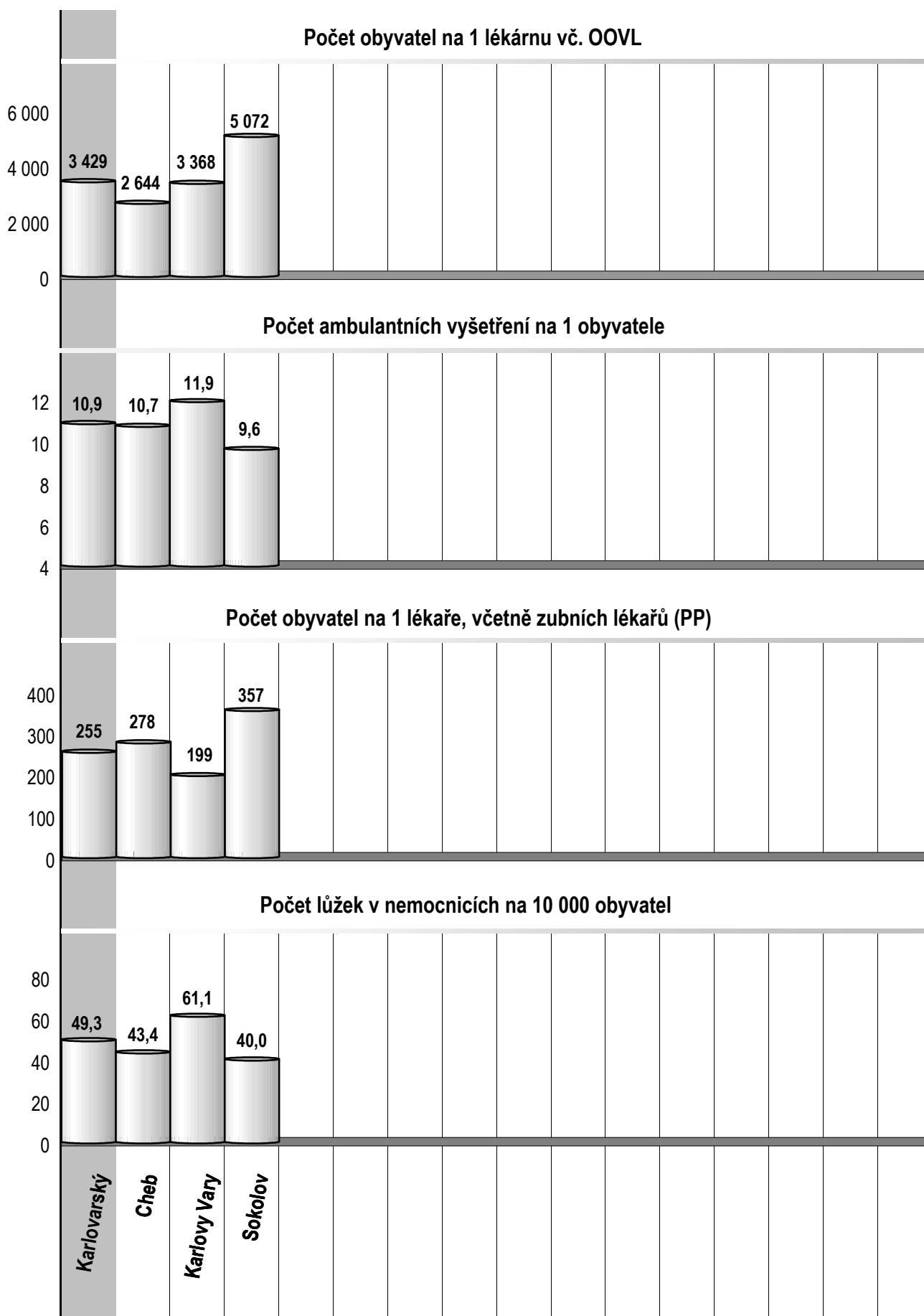
Zdravotnictví okresu Sokolov


1 Demografie		35 Počty zdravotnických zařízení - pokračování		
2	Počet obyvatel k 1.7.	91 496	41 Léčebny tuberkulózy a respiračních nemocí	-
3	└ z toho: ženy	45 965	42 Psychiatrické léčebny	-
4	Počet obyvatel k 31.12.	91 301	43 Lázeňské léčebny	-
	z toho:		44 Ostatní lůžková zařízení	-
5	└ ženy celkem	45 860	45 Samostatná ambulantní zařízení	175
6	└└ z toho: ženy 15-49 let	21 828	46 Kojenecké ústavy a dětské domovy	-
7	└ děti (0-14 let)	13 937	47 Dětská centra a stacionáře	-
8	└ dorost (15-19 let)	5 041	48 Stacionáře pro dospělé	-
9	Index stáří	98,5	49 Zvláštní zdravotnická zařízení - ostatní	2
10	Mrtvě narození	6	50 Lékárny (vč. OOVL)	18
11	Živě narození	895	51 Výdejny zdravotnických prostředků (vč. očních optik s optometristou)	4
12	na 1000 obyvatel	9,8	52 Orgány ochrany veřejného zdraví z toho:	-
13	Zemřelí do 28 dnů	2	53 └ zdravotní ústav	-
14	na 1 000 živě narozených	2,2	54 └ krajská hygienická stanice	-
15	Zemřelí do 1 roku	5	55 Ostatní zdravotnická zařízení	-
16	na 1 000 živě narozených	5,6	56 Lékárenská péče celkem	
17	Zemřelí celkem	920	57 Počet obyvatel na 1 lékárně (vč. OOVL)	5 072
18	na 1 000 obyvatel	10,1	58 Farmaceuti (přepočtený počet)	26,83
	z toho:		59 Farmaceutičtí asistenti (přepočtený počet)	25,45
19	└ novotvary	258	60 Počet expedovaných receptů a poukazů	466 648
20	└ nemoci oběhové	444	61 Tržby za léčiva a zdrav.prostředky na 1 ob.	4 056
21	└ poranění a otravy	54	62 Lůžka	
22	└ z toho: sebevraždy	20	63 Lůžka celkem	478
23	Standardizovaná úmrtnost celkem	817,8	v tom:	
	z toho:		64 └ nemocnice celkem	365
24	└ muži	1 003,8	65 └ na 10 tis. obyv. k 31.12.	40,0
25	└ ženy	674,1	66 └ nem. soukromé (zřiz. fyz. nebo práv. os.)	365
26	Potraty celkem	383	67 └ léčebny pro dlouhodobě nemocné	113
27	na 1 000 žen fertil. věku (15-49 let)	17,5	68 └ léčebny tuberkulózy a respirač. nemocí	-
	z toho:		69 └ psychiatrické léčebny	-
28	└ umělá přerušení těhotenství (UPT)	245	70 └ lázeňské léčebny	-
29	na 1 000 žen fertilního věku	11,2	71 └ ostatní lůžková zařízení	-
30	Procento žen užívající antikoncepci		72 Lékaři, vč. zubních lékařů (PP)	
31	Sňatky	383	73 Lůžková péče celkem	98,92
32	na 1 000 obyvatel	4,2	v tom:	
33	Rozvody	286	74 └ nemocnice	94,05
34	na 1 000 obyvatel	3,1	75 └ léčebny pro dlouhodobě nemocné	4,87
35 Počty zdravotnických zařízení			76 └ léčebny tuberkulózy a respirač. nemocí	-
36	Nemocnice celkem	1	77 └ psychiatrické léčebny	-
	z toho:		78 └ lázeňské léčebny	-
37	└ nemocnice následné péče	-	79 └ ostatní lůžková zařízení	-
38	└ nem. soukromé (zřiz. fyz. nebo práv. os.)	1		
39	└ z toho: následné péče	-		
40	Léčebny pro dlouhodobě nemocné	2		

Zdravotnictví okresu Sokolov

72 Lékaři, vč. zubních lékařů (PP) - pokračování			119 Prům. měs. plat v Kč (dle platných předpisů o platu)		
80	Ambulantní péče (vč. SVLS) celkem	220,36	120	Celkem	.
	v tom:			z toho:	
81	ambulantní části nemocnic	56,45	121	lékaři a zubní lékaři	.
82	ambulantní části ost. lůžkových zařízení	-	122	všeobecné sestry a porodní asistentky	.
83	samostatná ambulantní zařízení celkem	163,91	123	ost.zdrav.prac. nelékaři s odb.způsobností	.
	z toho:		124 Prům. měs. mzda v Kč (dle platných předpisů o mzdě)		
84	praktičtí lékaři pro dospělé	36,80	125	Celkem	.
85	praktičtí lékaři pro děti a dorost	17,35		z toho:	
86	praktičtí zubní lékaři	37,50	126	lékaři a zubní lékaři	.
87	praktičtí ženští lékaři	10,00	127	všeobecné sestry a porodní asistentky	.
88	lékaři specialisté (vyjma SVLS)	35,43	128	ost.zdrav.prac. nelékaři s odb.způsobností	.
89	Společ. vyšetřovací a léčebné složky (SVLS)	21,74	129 Počet ambulantních ošetření (bez SVLS, ZZS a AR)		
90	Ostatní zdravotnická zařízení	0,63	130	Ošetření (vyšetření) v ambulantní péči	881 475
91 Evidenční počet zaměstnanců a zaměstnavatelé (PP)			131	na 1 obyvatele	9,6
92	Pracovníci celkem	1 264,35	132 Zdravotní stav		
	v tom:		133	Hospitalizovaní v nem. na 100 000 obyv.	22 158
93	lékaři	214,17	134	Pracovní neschopnost	
94	zubní lékaři	41,90	135	poč. hlášených případů na 100 nem. poj.	29,5
95	farmaceuti	27,83	136	průměrné % pracovní neschopnosti	3,550
96	ostatní odborní pracovníci ve zdravotnictví	824,64	137	Nově hlášená vybraná onemocnění	
	v tom:		138	jiné infekce způsob. salmonelami (A02)	60
97	ZPBD	595,26	139	TBC celkem (A15-19)	2
	z toho:		140	z toho: dýchacího ústrojí (A15-16)	2
98	všeobecné sestry a porodní asistentky	500,47	141	syfilis (A50-53)	1
99	ZPSZ	43,00	142	gonokoková infekce (A54)	11
100	ZPOD	185,38	143	virová encefalitida přen. klíšťaty (A84)	-
101	jiní odborní pracovníci (JOP) a dentisté	1,00	144	infekční mononukleóza (B27)	12
102	pedagogičtí pracovníci	-	145	bakteriální meningitida (G00)	-
103	technicko-hospodářští pracovníci (THP)	67,11	146	Nově hlášené případy zhoub. novotvarů a novotvarů in situ (C00-97, D00-09) (r.2010)	635
104	dělníci a provozní pracovníci	88,70		z toho:	
105 Smluvní pracovníci (PP) ve zdravotnictví			147	ZN plic - muži (C33-34)	61
106	Pracovníci celkem	110,50	148	ZN prsu - ženy (C50)	43
	v tom:		149	ZN kolorekta - muži (C18-21)	27
107	lékaři	60,44	150	ZN kolorekta - ženy (C18-21)	30
108	zubní lékaři	-	151	Počet živě naroz. dětí s vroz. vadou (r.2011)	53
109	farmaceuti	-	152	Počet dispenzar. onemocnění dětí a dorostu	10 384
110	ostatní odborní pracovníci ve zdravotnictví	34,09	153	Počet dispenzarizovaných u PL pro dospělé pro:	
	v tom:		154	hypertenzní nemoci (I10-15)	11 396
111	ZPBD	13,58	155	ischemické nemoci srdeční (I20-25)	4 306
	z toho:		156	cévní nemoci mozku (I60-69)	1 330
112	všeobecné sestry a porodní asistentky	13,50	157	Počet léčených diabetiků k 31.12.	6 304
113	ZPSZ	3,50			
114	ZPOD	17,01			
115	jiní odborní pracovníci (JOP) a dentisté	-			
116	pedagogičtí pracovníci	-			
117	technicko-hospodářští pracovníci (THP)	3,46			
118	dělníci a provozní pracovníci	12,51			









Karlovarský kraj

Karlovarský kraj

Zdravotnictví Karlovarského kraje 2012



1 Cheb | 2 Sokolov | 3 Karlovy Vary