

Zdravotnictví
Karlovarského kraje 2013

Vydal Ústav zdravotnických informací a statistiky České republiky

Zdravotnictví kraje

Publikace je určena pro rychlou orientaci uživatele o základních charakteristikách zdravotnictví za kraj a jeho jednotlivé okresy. Úvod doplňuje přehled nemocnic a odborných léčebných ústavů rozšířený o základní ukazatele jejich činnosti. Data obsahují informace o obyvatelstvu a jeho pohybu, o síti zdravotnických zařízení a o jejich činnosti, dále uvádí informace o pracovnících a mzdách, o personálním vybavení lékaři podle druhu zařízení, zdravotním stavu obyvatelstva. Publikaci doplňují srovnávací grafy vybraných ukazatelů.

Health Care in Statistical Data Region

The publication facilitates fast information on the basic characteristics of health care in the region and its districts. Introduction is supplemented by a survey of hospitals and specialized therapeutic institutes with basic indicators of their activity. Data concern population and its movement, the network of health establishments and their activities, health personnel and wages, numbers of physicians by types of establishments and the state of health of the population. The publication is supplemented by charts of selected indicators.

© ÚZIS ČR, 2014

ISBN: 978-80-7472-107-6

Obsah

Úvod	5
Definice a vysvětlivky	7
Zkratky a značky v tabulkách	10
Přehled základních ukazatelů o činnosti nemocnic a odborných léčebných ústavů	11

Tabulková část

Zdravotnictví Karlovarského kraje	14
Zdravotnictví okresu Cheb	16
Zdravotnictví okresu Karlovy Vary	18
Zdravotnictví okresu Sokolov	20

Grafická část

Živě narození na 1 000 obyvatel	22
Zemřelí do 1 roku na 1 000 živě narozených	22
Úmrtnost na 1 000 obyvatel	22
Potraty na 1 000 žen fertilního věku	22
Sňatky na 1 000 obyvatel	23
Rozvody na 1 000 obyvatel	23
Počet obyvatel na 1 lékárnu vč. OOVL	23
Počet ambulantních vyšetření na 1 obyvatele	23
Počet obyvatel na 1 lékaře a zubního lékaře (přepočtený počet)	24
Počet lůžek v nemocnicích na 10 000 obyvatel	24
Evidenční počet zaměstnanců a zaměstnavatelé (přepočtený počet) ve zdravotnictví na 10 000 obyvatel	24

Úvod

Zdravotnictví Karlovarského kraje 2013 je součástí řady jednotných publikací, které jsou vydávány za všechny kraje ČR a umožňují porovnání ukazatelů mezi jednotlivými kraji. Předešlá vydání této publikace (i za ostatní kraje ČR) jsou dostupná na internetových stránkách ústavu www.uzis.cz. Zdrojem dat jsou údaje Národního zdravotnického informačního systému (NZIS), Českého statistického úřadu, České správy sociálního zabezpečení a orgánů ochrany veřejného zdraví.

Publikace Zdravotnictví Karlovarského kraje 2013 charakterizuje okresy Karlovarského kraje z hlediska sítě zdravotnických zařízení, z hlediska demografické struktury a z hlediska zdravotního stavu jejich obyvatel. Kromě souhrnných přehledů jsou uvedeny také základní ukazatele lůžkové péče v nemocnicích a odborných léčebných ústavech kraje. Tyto individuální údaje jsou zveřejňovány na základě souhlasu daného zařízení. Nesouhlasí-li zařízení s publikováním svých individuálních dat, je u příslušného ukazatele uvedena „^“ a - pokud je to možné - je započten pouze do krajského souhrnu.

Pokud není uvedeno jinak, prezentované údaje se týkají roku 2013 a jsou napočteny na obyvatelstvo k 1. 7. 2013. Pouze počty onemocnění zhoubnými novotvarami a novotvarami in situ jsou uvedeny za rok 2011. Vrozené vady jsou za narozené v roce 2012, hlášené do dovršení 1 roku věku dítěte, tedy v letech 2012 a 2013.

Počet dispenzarizovaných onemocnění dětí a dorostu, počet dispenzarizovaných u PL pro dospělé a počet léčených diabetiků je uveden v jednotlivých okresech podle sídla ordinace, nikoli podle bydliště nemocného.

Pro ukazatel procento žen užívajících antikoncepci jsou počty těchto žen čerpány z ročního výkazu, kde je sledování podle sídla ordinace. V relaci na ženy ve věku 15–49 let (data podle bydliště) není ukazatel za jednotlivé okresy uveden, protože by mohlo dojít ke zkreslení.

Údaje týkající se zdravotnických zařízení a pracovníků jsou uváděny k 31. 12. 2013. Lékaři vč. zubních lékařů (přepočtené počty) jsou uváděni včetně smluvních pracovníků.

Publikace obsahuje také ukazatel „Náklady na ošetrovací den“, který využívá data ze statistického výkazu E (MZ) 6-02 a je popsán dále v části Definice pojmů. Jedná se o orientační údaj, ve kterém jsou zohledněny náklady na lůžkovou péči a ostatní náklady po vyloučení nákladů na ambulantní péči. Jeho vypovídací schopnost je závislá na schopnosti zdravotnických zařízení oddělit výše uvedené skupiny nákladů.

Děkujeme touto cestou poskytovatelům zdravotních služeb za souhlas k publikování údajů v souladu se zákonem č. 89/1995 Sb., o státní statistické službě, ve znění pozdějších předpisů.

Zpracoval ÚZIS ČR
Regionální pracoviště Praha
Palackého náměstí 4, P.O.BOX 60
128 01 Praha 2
tel. 224 972 273
e-mail: vlckovae@uzis.cz,
<http://www.uzis.cz>

Definice pojmů

Index stáří: - počet osob ve věku 65 let a více na 100 osob ve věku 0–14 let (k 31.12.).

Úmrtnost:

specifická - úmrtnost v dané věkové skupině

standardizovaná - úmrtnost teoretické evropské populace („evropského standardu“) vypočtená z jednotlivých specifických úmrtností konkrétní populace

kojenecká - počet zemřelých do 1 roku věku na 1 000 živě narozených

novorozenecká - počet zemřelých do 28 dnů věku na 1 000 živě narozených.

Průměrné procento pracovní neschopnosti - podíl kalendářních dnů pracovní neschopnosti na celkovém kalendářním fondu ve sledovaném období.

Ošetření-vyšetření - za jedno ošetření (vyšetření) se považuje soubor všech výkonů provedených při ošetřování jedné fyzické osoby na témže oddělení (pracovišti) nebo v bytě.

Využití lůžek ve dnech (maximální lůžkové kapacity)

= ošetřovací dny / průměrný počet lůžek.

Ukazatel uvádí průměrný počet dnů v roce, kdy je lůžko obsazeno pacientem.

Průměrný denní stav obsazených lůžek na 1 lékaře (sestru)

= počet ošetřovacích dnů / (počet dnů ve sledovaném období x průměrný přepočtený počet lékařů resp. sester).

Náklady na 1 ošetřovací den - jde o poměrný údaj, který využívá data z ročního statistického výkazu o ekonomice zdravotnického zařízení a je vypočítán podle následujícího vzorce:

$$L \cdot \{1 + (D + J + N) / (L + A)\} / T$$

Náklady na ošetřovací den za jednotlivá začleněná zařízení jsou k dispozici od roku 2006, kdy se začaly sledovat údaje na výkaze E (MZ) 6 o ekonomice zdravotnického zařízení.

L = náklady na lůžkovou zdravotní péči

D = náklady na zdravotní dopravu

J = náklady na jinou zdravotní péči

N = náklady na výkony nezdravotní

A = náklady na ambulantní péči

T = počet ošetřovacích dnů

Tato metoda není zcela exaktní z hlediska ekonomů, ale poskytuje orientační hodnotu nákladů na ošetřovací den.

Pro výpočet nákladů na ošetřovací den v nemocnici v kraji celkem byly zahrnuty všechny nemocnice bez ohledu na souhlas k publikování.

Vysvětlivky

Procento žen užívajících antikoncepci k 31.12. (řádek 30) je uvedeno pouze za kraj, v okrese tento údaj ztrácí vypovídací hodnotu, proto není uveden

= počet žen užívajících antikoncepci hormonální i nitroděložní ve vztahu k počtu žen ve fertilním věku

Tržby za léčiva a zdravotnické prostředky na 1 obyvatele (řádek 62) se uvádějí v tisících Kč.

= za recepty a poukazy vč. doplatků, volný prodej

Ošetření (vyšetření) v ambulantní péči (bez SVLS, ZZS a AR),

Ošetření (vyšetření) v ambulantní péči (bez SVLS, ZZS a AR) na 1 obyvatele (řádek 131, 132)

= včetně vyšetření LSPP

TBC celkem, z toho TBC dýchacího ústrojí (řádek 140, 141)

= TBC nově zjištěná + recidivy, bakteriologicky ověřená i neověřená; údaj za kraj včetně cizinců s krátkodobým pobytem a bezdomovců

Syfilis, Gonokoková infekce (řádek 142, 143)

= údaj bez cizinců s krátkodobým pobytem a bezdomovců

Nově hlášené případy zhoubných novotvarů a novotvarů in situ (řádky 147–151)

**= definitivní údaje za rok 2011;
údaj za kraj včetně bezdomovců**

Počet živě narozených dětí s vrozenou vadou (řádek 152)

= živě narození s vrozenou vadou zjištěnou do 1 roku života - zpracovány údaje o vrozených vadách u dětí narozených v daném kalendářním roce, tj. v roce 2012, které byly zjištěny do 1 roku jejich věku.

Ke zveřejnění údajů tedy dochází s ročním zpožděním, aby bylo možné zahrnout všechny děti, i ty narozené koncem roku, u kterých se vrozená vada zjistí až těsně před prvními narozeninami (včetně živě narozených s vrozenou vadou, za které nebylo odevzdáno Hlášení vrozené vady, ale vada byla uvedena ve Zprávě o novorozenci).

Přepočtený počet pracovníků - součet úvazků jednotlivých pracovníků zdravotnických zařízení, přepočtený podle délky plné týdenní pracovní doby, stanovené pro dané zařízení či pracoviště. Obvyklá délka pracovní doby je 40 hodin týdně, dále to může být 39,5 hodin (pracoviště TRN), nebo 38,75 hodin (2směnný provoz), 37,5 hodin (3směnný nebo nepřetržitý provoz), 33,5 hodin (zdravotní důvody) a nebo 30 hodin (mladiství).

Počet pracovníků ve zdravotnictví zahrnuje:

- zaměstnance v evidenčním počtu
- zaměstnavatele
- smluvní pracovníky.

Evidenční počet zaměstnanců - počet zaměstnanců všech kategorií daného zařízení či pracoviště, kteří jsou k němu v pracovním, služebním či členském poměru (mají pracovní smlouvu na dobu určitou či neurčitou). Do evidenčního počtu se nezapočítávají např. ženy na mateřské dovolené, osoby na rodičovské dovolené.

Zaměstnavatelé - do počtu zaměstnavatelů jsou zahrnuti ti pracovníci, kteří pracují v daném zdravotnickém zařízení a pracují jako:

- fyzické osoby, nezapsané v obchodním ani živnostenském rejstříku, podnikající na základě zvláštních předpisů (zákon č. 455/1991 Sb.) a zaměstnávají v rámci svého podnikání jiné osoby,
- fyzické osoby, nezapsané v obchodním ani živnostenském rejstříku, podnikající na základě zvláštních předpisů (zákon č. 455/1991 Sb.), kteří nezaměstnávají v rámci svého podnikání jiné osoby a pracují na vlastní účet.

Nepatří sem podnikatelé, kteří pouze vlastní zdravotnické zařízení, ale nepracují v něm.

Smluvní pracovníci - jsou pracovníci, kteří pracují v daném zdravotnickém zařízení a patří do evidenčního počtu zaměstnanců, tzn., že pracují např.:

- na dohody o pracích konaných mimo pracovní poměr,
- dočasně přidělení k výkonu práce do jiné organizace (např. stáže),
- na smlouvu dle občanského nebo obchodního zákoníku,
- jako spolupracující rodinný příslušník.

Stejná struktura platí pro lékaře, vč. zubních lékařů (PP) - řádky 73–91.

Kategorie odborných pracovníků ve zdravotnictví jsou určeny:

- zákonem č. 95/2004 Sb., o podmínkách získávání a uznávání odborné způsobilosti a specializované způsobilosti k výkonu zdravotnického povolání lékaře, zubního lékaře a farmaceuta,
- zákonem č. 96/2004 Sb., o podmínkách získávání a uznávání způsobilosti k výkonu nelékařských zdravotnických povolání a k výkonu činností souvisejících s poskytováním zdravotní péče a o změně některých souvisejících zákonů (zákon o nelékařských zdravotnických povoláních).

Kategorie odborných pracovníků ve zdravotnictví a jejich činnosti podle zákona č. 96/2004 Sb.:

- zdravotničtí pracovníci nelékaři s odbornou způsobilostí (ZPBD) - § 5 až § 21a, v publikaci je kategorie ZPBD rozdělena na:
 - všeobecné sestry, porodní asistentky (§ 5 a § 6),
 - ostatní zdravotničtí pracovníci nelékaři s odbornou způsobilostí (§ 7 až § 21a),
- zdravotničtí pracovníci nelékaři s odbornou a specializovanou způsobilostí (ZPSZ) - § 22 až § 28,
- zdravotničtí pracovníci nelékaři pod odborným dohledem nebo přímým vedením (ZPOD) - § 29 až § 42,
- jiní odborní pracovníci nelékaři s odbornou způsobilostí (JOP) - § 43.

Odměňování ve zdravotnictví:

- Podle **platných předpisů o platu**, ve znění pozdějších předpisů, jsou odměňováni zaměstnanci ve zdravotnických organizacích přímo řízených MZ a v organizacích řízených územními orgány, tj. kraji, městy a obcemi. Jedná se o příspěvkové organizace a organizační složky státu.

Do roku 2011 byli zaměstnanci odměňováni pouze podle platových tarifů. Od roku 2012 je možné odměňovat zaměstnance buď podle platových tarifů nebo nově smluvním platem. Průměrný plat zaměstnanců uvedený v tabulce je celkový průměrný plat vypočtený z platů zaměstnanců, kteří jsou odměňováni podle platových tarifů, a z platů zaměstnanců, kteří jsou odměňováni smluvním platem.

- Podle **platných předpisů o mzdě**, ve znění pozdějších předpisů, jsou odměňováni zaměstnanci v privátních zdravotnických zařízeních, tj. ve zdravotnických zařízeních zřízených fyzickou osobou, církví, jinou právnickou osobou, a zaměstnanci všech lázeňských organizací.

Při výpočtu průměrné mzdy se vychází ze souboru zařízení, který tvoří všechna lůžková zařízení včetně lázní a vybraná ambulantní zdravotnická zařízení.

Zkratky

AR	anesteziologicko-resuscitační (oddělení)
DIOP	dlouhodobá intenzivní ošetrovatelská péče
DIP	dlouhodobá intenzivní péče
JIP	jednotka intenzivní péče
LDN	léčebna pro dlouhodobě nemocné
LSPP	lékařská služba první pomoci
NIP	následná intenzivní péče
OLÚ	odborný léčebný ústav
OOVL	odloučená oddělení výdeje léčiv
PL	praktický lékař
PP	přepočtený počet
SVLS	společné vyšetřovací a léčebné složky
TBC	tuberkulóza
TRN	TBC + respirační nemoci
UPT	umělé přerušování těhotenství
ÚSP	ústav sociální péče
ZZS	zdravotnická záchranná služba

Značky v tabulkách

Ležatá čárka (-)	v tabulce na místě čísla značí, že se jev nevyskytoval.
Nula (0; 0,0; 0,00)	znamená, že se jev vyskytl, ale hodnota vypočteného ukazatele je menší než polovina jednotky použité v tabulce.
Tečka (.)	na místě čísla značí, že údaj není k dispozici nebo je nespolehlivý.
Ležatý křížek (x)	značí, že zápis není možný z logických důvodů.
Stříška (^)	ke zveřejnění údajů nebyl dán souhlas.

Zdravotnická zařízení - Karlovarský kraj**Karlovarský****Nemocnice celkem**

Počet		Prům. obsazená lůžka na 1 úvazek		Využití lůžek ve dnech	Průměrná ošetřovací doba	Náklady na 1 ošetřovací den
lůžek k 31.12.	hospitalizovaných	lékaře/den	sestry u lůžka/den			
akutní péče						
1 109	52 055	3,3	1,1	256,3	5,5	.
následná péče						
263	1 966	16,6	2,9	275,8	36,9	.
péče celkem ¹⁾						
1 372	54 017	3,9	1,2	260,0	6,6	6 552

OLÚ celkem

Počet		Prům. obsazená lůžka na 1 úvazek		Využití lůžek ve dnech	Průměrná ošetřovací doba	Náklady na 1 ošetřovací den
lůžek k 31.12.	hospitalizovaných	lékaře/den	sestry u lůžka/den			
455	1 855	28,1	4,0	302,7	74,2	1 527

Cheb**KKN a.s., Nemocnice v Chebu, Cheb**

Počet		Prům. obsazená lůžka na 1 úvazek		Využití lůžek ve dnech	Průměrná ošetřovací doba	Náklady na 1 ošetřovací den
lůžek k 31.12.	hospitalizovaných	lékaře/den	sestry u lůžka/den			
akutní péče						
231	11 415	4,7	1,1	258,7	5,2	^
následná péče						
10	82	35,6	5,9	259,7	31,9	^
péče celkem ¹⁾						
241	11 496	4,9	1,2	258,7	5,4	^

interní (57 z toho JIP 7), pediatrie (31 z toho neonatologie 11), gynekologie (30), chirurgie (55 z toho JIP 5), AR (5),
ORL (13), radiační onkologie (40), ošetřovatelská péče (10)

Nemocnice Mariánské Lázně, s.r.o., Mariánské Lázně

Počet		Prům. obsazená lůžka na 1 úvazek		Využití lůžek ve dnech	Průměrná ošetřovací doba	Náklady na 1 ošetřovací den
lůžek k 31.12.	hospitalizovaných	lékaře/den	sestry u lůžka/den			
akutní péče						
27	1 211	6,9	1,9	221,1	4,9	.
následná péče						
96	624	26,3	2,4	170,0	26,2	.
péče celkem ¹⁾						
123	1 835	15,0	2,3	181,2	12,1	2 665

interní (27), ošetřovatelská péče (96)

OLÚ - Carvac s.r.o., LDN, Aš

Počet		Prům. obsazená lůžka na 1 úvazek		Využití lůžek ve dnech	Průměrná ošetřovací doba	Náklady na 1 ošetřovací den
lůžek k 31.12.	hospitalizovaných	lékaře/den	sestry u lůžka/den			
132	353	34,0	3,1	249,2	93,2	^

ošetřovatelská péče (132)

Zdravotnická zařízení - Karlovarský kraj**OLÚ - AMICA CENTRUM s.r.o. - LDN, Cheb**

Počet		Prům. obsazená lůžka na 1 úvazek		Využití lůžek ve dnech	Průměrná ošetřovací doba	Náklady na 1 ošetřovací den
lůžek k 31.12.	hospitalizovaných	lékaře/den	sestry u lůžka/den			
120	443	57,6	5,2	332,9	90,2	^

ošetřovatelská péče (120)

Karlovy Vary**KKN a.s., Nemocnice v Karlových Varech, Karlovy Vary**

Počet		Prům. obsazená lůžka na 1 úvazek		Využití lůžek ve dnech	Průměrná ošetřovací doba	Náklady na 1 ošetřovací den
lůžek k 31.12.	hospitalizovaných	lékaře/den	sestry u lůžka/den			
akutní péče						
417	19 031	3,1	1,1	247,8	5,4	^
péče celkem ¹⁾						
417	19 031	3,1	1,1	247,8	5,4	^

interní (58 z toho JIP 8), kardiologie (15), infekční (20), TRN (20), neurologie (31 z toho JIP 5), pediatrie (62 z toho JIP 16, neonatologie 16), gynekologie (43 z toho porodnice 20), chirurgie (66 z toho JIP 6), AR (6), ortopedie (26 z toho JIP 3), urologie (25), ORL (20), dermatovenerologie (25)

NEMOS PLUS s.r.o., Nemocnice Ostrov, Ostrov

Počet		Prům. obsazená lůžka na 1 úvazek		Využití lůžek ve dnech	Průměrná ošetřovací doba	Náklady na 1 ošetřovací den
lůžek k 31.12.	hospitalizovaných	lékaře/den	sestry u lůžka/den			
akutní péče						
182	7 000	3,8	1,3	256,2	6,7	^
následná péče						
107	844	12,7	2,8	339,2	43,0	^
péče celkem ¹⁾						
289	7 840	5,4	1,7	286,9	10,6	^

interní (20), psychiatrie (45), pediatrie (23 z toho neonatologie 8), gynekologie (30 z toho porodnice 13), chirurgie (32), rehabilitace a fyzikální medicína (25), sdružené interní obory (7), NIP (30), ošetřovatelská péče (57), DIOP (20)

OLÚ - Zařízení následné rehab. a hospicové péče, p.o., Nejdek

Počet		Prům. obsazená lůžka na 1 úvazek		Využití lůžek ve dnech	Průměrná ošetřovací doba	Náklady na 1 ošetřovací den
lůžek k 31.12.	hospitalizovaných	lékaře/den	sestry u lůžka/den			
90	686	20,1	3,9	302,1	39,7	1 325

ošetřovatelská péče (90)

Zdravotnická zařízení - Karlovarský kraj**Sokolov****NEMOS SOKOLOV s.r.o., Nemocnice Sokolov, Sokolov**

Počet		Prům. obsazená lůžka na 1 úvazek		Využití lůžek ve dnech	Průměrná ošetřovací doba	Náklady na 1 ošetřovací den
lůžek k 31.12.	hospitalizovaných	lékaře/den	sestry u lůžka/den			
akutní péče						
252	13 399	2,5	0,9	272,1	5,1	^
následná péče						
50	416	20,6	4,0	346,2	41,6	^
péče celkem ¹⁾						
302	13 815	3,1	1,1	284,4	6,2	^

interní (40), neurologie (38 z toho JIP 8), pediatrie (34 z toho JIP 4, neonatologie 8), gynekologie (30 z toho porodnice 14), chirurgie (40), AR (6), ortopedie (23), oftalmologie (10), rehabilitační a fyzikální medicína (20), sdružené chirurgické obory (11), ošetrovatelská péče (50)

OLÚ - DOP-HC s.r.o., Dům ošetrovatelské péče, Dolní Rychnov

Počet		Prům. obsazená lůžka na 1 úvazek		Využití lůžek ve dnech	Průměrná ošetřovací doba	Náklady na 1 ošetřovací den
lůžek k 31.12.	hospitalizovaných	lékaře/den	sestry u lůžka/den			
83	327	20,9	5,3	323,8	82,3	^

ošetrovatelská péče (83)

OLÚ - Dům klidného stáří, s.r.o., Svatava

Počet		Prům. obsazená lůžka na 1 úvazek		Využití lůžek ve dnech	Průměrná ošetřovací doba	Náklady na 1 ošetřovací den
lůžek k 31.12.	hospitalizovaných	lékaře/den	sestry u lůžka/den			
30	47	17,8	2,8	360,3	230,0	^

ošetrovatelská péče (30)

¹⁾ Do celku nejsou zahrnuty překlady pacientů mezi odděleními.

Zdravotnictví - Karlovarský kraj

1 Demografie		35 Počty zdravotnických zařízení - pokračování		
2	Počet obyvatel k 1.7.	300 999	41 Léčebny tuberkulózy a respiračních nemocí	-
3	└ z toho: ženy	152 588	42 Psychiatrické léčebny	-
4	Počet obyvatel k 31.12.	300 309	43 Lázeňské léčebny	45
	z toho:		44 Ostatní lůžková zařízení	-
5	└ ženy celkem	152 140	45 Samostatná ambulantní zařízení	801
6	└└ z toho: ženy 15-49 let	69 502	46 Kojenecké ústavy a dětské domovy	1
7	└ děti (0-14 let)	44 480	47 Dětská centra a stacionáře	1
8	└ dorost (15-19 let)	14 324	48 Stacionáře pro dospělé	-
9	Index stáří	113,4	49 Zvláštní zdravotnická zařízení - ostatní	6
10	Mrtvě narození	14	50 Lékárny (vč. OOVL)	96
11	Živě narození	2 826	51 Výdejny zdravotnických prostředků	11
12	na 1000 obyvatel	9,4	52 Orgány ochrany veřejného zdraví	1
13	Zemřelí do 28 dnů	3	z toho:	
14	na 1 000 živě narozených	1,1	53 └ zdravotní ústav	-
15	Zemřelí do 1 roku	3	54 └ krajská hygienická stanice	1
16	na 1 000 živě narozených	1,1	55 Ostatní zdravotnická zařízení	1
17	Zemřelí celkem	3 186	56 Lékárenská péče celkem	
18	na 1 000 obyvatel	10,6	57 Počet obyvatel na 1 lékárně (vč. OOVL)	3 128
	z toho:		58 Farmaceuti (přepočtený počet)	155,24
19	└ novotvary	834	59 Farmaceutičtí asistenti (přepočtený počet)	142,24
20	└ nemoci oběhové	1 461	60 Počet přijatých receptů	1 868 424
21	└ poranění a otravy	168	61 Počet přijatých poukazů na zdravot. prostř.	48 580
22	└ z toho: sebevraždy	59	62 Tržby za léčiva a zdrav.prostředky na 1 ob.	5 096
23	Standardizovaná úmrtnost celkem	756,4	63 Lůžka	
	z toho:		64 Lůžka celkem	14 187
24	└ muži	967,9	v tom:	
25	└ ženy	588,6	65 └ nemocnice celkem	1 372
26	Potraty celkem	1 150	66 └ na 10 tis. obyv. k 31.12.	45,7
27	na 1 000 žen fertil. věku (15-49 let)	16,5	67 └ nem. soukromé (zřiz. fyz. nebo práv. os.)	1 372
	z toho:		68 └ léčebny pro dlouhodobě nemocné	455
28	└ umělá přerušení těhotenství (UPT)	850	69 └ léčebny tuberkulózy a respirač. nemocí	-
29	na 1 000 žen fertilního věku	12,2	70 └ psychiatrické léčebny	-
30	Procento žen užívající antikoncepci	44,9	71 └ lázeňské léčebny	12 360
31	Sňatky	1 300	72 └ ostatní lůžková zařízení	-
32	na 1 000 obyvatel	4,3	73 Lékaři, vč. zubních lékařů (PP)	
33	Rozvody	879	74 Lůžková péče celkem	395,54
34	na 1 000 obyvatel	2,9	v tom:	
35 Počty zdravotnických zařízení			75 └ nemocnice	245,58
36	Nemocnice celkem	5	76 └ léčebny pro dlouhodobě nemocné	12,89
	z toho:		77 └ léčebny tuberkulózy a respirač. nemocí	-
37	└ nemocnice následné péče	-	78 └ psychiatrické léčebny	-
38	└ nem. soukromé (zřiz. fyz. nebo práv. os.)	5	79 └ lázeňské léčebny	137,07
39	└ z toho: následné péče	-	80 └ ostatní lůžková zařízení	-
40	Léčebny pro dlouhodobě nemocné	5		

Zdravotnictví - Karlovarský kraj

73 Lékaři, vč. zubních lékařů (PP) - pokračování			120 Prům. měs. plat v Kč (dle platných předpisů o platu)		
81	Ambulantní péče (vč. SVLS) celkem	834,23	121	Celkem	30 125
	v tom:			z toho:	
82	ambulantní části nemocnic	133,64	122	lékaři a zubní lékaři	78 994
83	ambulantní části ost. lůžkových zařízení	-	123	všeobecné sestry a porodní asistentky	32 466
84	samostatná ambulantní zařízení celkem	700,59	124	ost.zdrav.prac. nelékaři s odb.způsobností	31 464
	z toho:		125 Prům. měs. mzda v Kč (dle platných předpisů o mzdě)		
85	praktičtí lékaři pro dospělé	126,22	126	Celkem	22 132
86	praktičtí lékaři pro děti a dorost	60,15		z toho:	
87	praktičtí zubní lékaři	158,75	127	lékaři a zubní lékaři	58 153
88	praktičtí ženští lékaři	38,20	128	všeobecné sestry a porodní asistentky	22 078
89	lékaři specialisté (vyjma SVLS)	190,02	129	ost.zdrav.prac. nelékaři s odb.způsobností	24 490
90	Společ. vyšetřovací a léčebné složky (SVLS)	123,14	130 Počet ambulantních ošetření (bez SVLS, ZZS a AR)		
91	Ostatní zdravotnická zařízení	33,59	131	Ošetření (vyšetření) v ambulantní péči	3 298 660
92 Evidenční počet zaměstnanců a zaměstnavatelé (PP)			132	na 1 obyvatele	11,0
93	Pracovníci celkem	9 891,71	133 Zdravotní stav		
	v tom:		134	Hospitalizovaní v nem. na 100 000 obyv.	22 404
94	lékaři	1 003,67	135	Pracovní neschopnost	
95	zubní lékaři	166,80	136	poč. hlášených případů na 100 nem. poj.	33,4
96	farmaceuti	169,17	137	průměrné % pracovní neschopnosti	3,793
97	ostatní odborní pracovníci ve zdravotnictví	5 058,95	138	Nově hlášená vybraná onemocnění	
	v tom:		139	jiné infekce způsob. salmonelami (A02)	209
98	ZPBD	2 912,43	140	TBC celkem (A15-19)	13
	z toho:		141	z toho: dýchacího ústrojí (A15-16)	12
99	všeobecné sestry a porodní asistentky	2 341,99	142	syfilis (A50-53)	10
100	ZPSZ	405,30	143	gonokoková infekce (A54)	35
101	ZPOD	1 673,78	144	virová encefalitida přen. klíšťaty (A84)	13
102	jiní odborní pracovníci (JOP) a dentisté	67,44	145	infekční mononukleóza (B27)	61
103	pedagogičtí pracovníci	1,00	146	bakteriální meningitida (G00)	4
104	technicko-hospodářští pracovníci (THP)	808,18	147	Nově hlášené případy zhoub. novotvarů a novotvarů in situ (C00-97, D00-09) (r.2011)	2 576
105	dělníci a provozní pracovníci	2 683,94		z toho:	
106 Smluvní pracovníci (PP) ve zdravotnictví			148	ZN plic - muži (C33-34)	165
107	Pracovníci celkem	278,25	149	ZN prsu - ženy (C50)	206
	v tom:		150	ZN kolorekta - muži (C18-21)	148
108	lékaři	88,99	151	ZN kolorekta - ženy (C18-21)	104
109	zubní lékaři	3,90	152	Počet živě naroz. dětí s vroz. vadou (r.2012)	130
110	farmaceuti	8,70	153	Počet dispenzar. onemocnění dětí a dorostu	31 568
111	ostatní odborní pracovníci ve zdravotnictví	115,46	154	Počet dispenzarizovaných u PL pro dospělé pro:	
	v tom:		155	hypertenzní nemoci (I10-15)	46 956
112	ZPBD	68,81	156	ischemické nemoci srdeční (I20-25)	17 923
	z toho:		157	cévní nemoci mozku (I60-69)	5 020
113	všeobecné sestry a porodní asistentky	55,18	158	Počet léčených diabetiků k 31.12.	25 380
114	ZPSZ	10,36			
115	ZPOD	34,19			
116	jiní odborní pracovníci (JOP) a dentisté	2,10			
117	pedagogičtí pracovníci	0,07			
118	technicko-hospodářští pracovníci (THP)	29,16			
119	dělníci a provozní pracovníci	31,97			

Zdravotnictví okresu Cheb

1 Demografie			35 Počty zdravotnických zařízení - pokračování		
2	Počet obyvatel k 1.7.	92 321	41	Léčebny tuberkulózy a respiračních nemocí	-
3	└ z toho: ženy	47 016	42	Psychiatrické léčebny	-
4	Počet obyvatel k 31.12.	92 211	43	Lázeňské léčebny	15
	z toho:		44	Ostatní lůžková zařízení	-
5	└ ženy celkem	46 948	45	Samostatná ambulantní zařízení	267
6	└└ z toho: ženy 15-49 let	21 543	46	Kojenecké ústavy a dětské domovy	-
7	└ děti (0-14 let)	14 133	47	Dětská centra a stacionáře	1
8	└ dorost (15-19 let)	4 413	48	Stacionáře pro dospělé	-
9	Index stáří	107,3	49	Zvláštní zdravotnická zařízení - ostatní	2
10	Mrtvě narození	3	50	Lékárny (vč. OOVL)	38
11	Živě narození	947	51	Výdejny zdravotnických prostředků	3
12	na 1000 obyvatel	10,3	52	Orgány ochrany veřejného zdraví	-
13	Zemřelí do 28 dnů	1		z toho:	
14	na 1 000 živě narozených	1,1	53	└ zdravotní ústav	-
15	Zemřelí do 1 roku	1	54	└ krajská hygienická stanice	-
16	na 1 000 živě narozených	1,1	55	Ostatní zdravotnická zařízení	-
17	Zemřelí celkem	992	56 Lékárenská péče celkem		
18	na 1 000 obyvatel	10,7	57	Počet obyvatel na 1 lékárně (vč. OOVL)	2 427
	z toho:		58	Farmaceuti (přepočtený počet)	54,00
19	└ novotvary	268	59	Farmaceutičtí asistenti (přepočtený počet)	50,48
20	└ nemoci oběhové	479	60	Počet přijatých receptů	578 266
21	└ poranění a otravy	53	61	Počet přijatých poukazů na zdravot. prostř.	12 084
22	└└ z toho: sebevraždy	20	62	Tržby za léčiva a zdrav.prostředky na 1 ob.	5 238
23	Standardizovaná úmrtnost celkem	770,0	63 Lůžka		
	z toho:		64	Lůžka celkem	5 513
24	└ muži	994,0		v tom:	
25	└ ženy	589,4	65	└ nemocnice celkem	364
26	Potraty celkem	428	66	└└ na 10 tis. obyv. k 31.12.	39,5
27	na 1 000 žen fertil. věku (15-49 let)	19,9	67	└ nem. soukromé (zřiz. fyz. nebo práv. os.)	364
	z toho:		68	└ léčebny pro dlouhodobě nemocné	252
28	└ umělá přerušení těhotenství (UPT)	341	69	└ léčebny tuberkulózy a respirač. nemocí	-
29	na 1 000 žen fertilního věku	15,8	70	└ psychiatrické léčebny	-
30	Procento žen užívající antikoncepci	.	71	└ lázeňské léčebny	4 897
31	Sňatky	395	72	└ ostatní lůžková zařízení	-
32	na 1 000 obyvatel	4,3	73 Lékaři, vč. zubních lékařů (PP)		
33	Rozvody	232	74	Lůžková péče celkem	94,33
34	na 1 000 obyvatel	2,5		v tom:	
35 Počty zdravotnických zařízení			75	└ nemocnice	41,60
36	Nemocnice celkem	2	76	└ léčebny pro dlouhodobě nemocné	4,43
	z toho:		77	└ léčebny tuberkulózy a respirač. nemocí	-
37	└ nemocnice následné péče	-	78	└ psychiatrické léčebny	-
38	└ nem. soukromé (zřiz. fyz. nebo práv. os.)	2	79	└ lázeňské léčebny	48,30
39	└└ z toho: následné péče	-	80	└ ostatní lůžková zařízení	-
40	Léčebny pro dlouhodobě nemocné	2			

Zdravotnictví okresu Cheb

73 Lékaři, vč. zubních lékařů (PP) - pokračování			120 Prům. měs. plat v Kč (dle platných předpisů o platu)		
81	Ambulantní péče (vč. SVLS) celkem	242,67	121	Celkem	.
	v tom:			z toho:	
82	ambulantní části nemocnic	29,10	122	lékaři a zubní lékaři	.
83	ambulantní části ost. lůžkových zařízení	-	123	všeobecné sestry a porodní asistentky	.
84	samostatná ambulantní zařízení celkem	213,57	124	ost.zdrav.prac. nelékaři s odb.způsobilstí	.
	z toho:		125 Prům. měs. mzda v Kč (dle platných předpisů o mzdě)		
85	praktičtí lékaři pro dospělé	37,80	126	Celkem	.
86	praktičtí lékaři pro děti a dorost	19,85		z toho:	
87	praktičtí zubní lékaři	42,60	127	lékaři a zubní lékaři	.
88	praktičtí ženští lékaři	11,60	128	všeobecné sestry a porodní asistentky	.
89	lékaři specialisté (vyjma SVLS)	58,48	129	ost.zdrav.prac. nelékaři s odb.způsobilstí	.
90	Společ. vyšetřovací a léčebné složky (SVLS)	44,53	130 Počet ambulantních ošetření (bez SVLS, ZZS a AR)		
91	Ostatní zdravotnická zařízení	-	131	Ošetření (vyšetření) v ambulantní péči	997 355
92 Evidenční počet zaměstnanců a zaměstnavatelé (PP)			132	na 1 obyvatele	10,8
93	Pracovníci celkem	3 247,43	133 Zdravotní stav		
	v tom:		134	Hospitalizovaní v nem. na 100 000 obyv.	21 834
94	lékaři	276,86	135	Pracovní neschopnost	
95	zubní lékaři	42,85	136	poč. hlášených případů na 100 nem. poj.	40,4
96	farmaceuti	62,73	137	průměrné % pracovní neschopnosti	3,894
97	ostatní odborní pracovníci ve zdravotnictví	1 562,24	138	Nově hlášená vybraná onemocnění	
	v tom:		139	jiné infekce způsob. salmonelami (A02)	99
98	ZPBD	854,76	140	TBC celkem (A15-19)	4
	z toho:		141	z toho: dýchacího ústrojí (A15-16)	3
99	všeobecné sestry a porodní asistentky	692,04	142	syfilis (A50-53)	4
100	ZPSZ	134,85	143	gonokoková infekce (A54)	8
101	ZPOD	569,83	144	virová encefalitida přen. klíšťaty (A84)	3
102	jiní odborní pracovníci (JOP) a dentisté	2,80	145	infekční mononukleóza (B27)	16
103	pedagogičtí pracovníci	1,00	146	bakteriální meningitida (G00)	1
104	technicko-hospodářští pracovníci (THP)	282,04	147	Nově hlášené případy zhoub. novotvarů a novotvarů in situ (C00-97, D00-09) (r.2011)	855
105	dělníci a provozní pracovníci	1 019,71		z toho:	
106 Smluvní pracovníci (PP) ve zdravotnictví			148	ZN plic - muži (C33-34)	49
107	Pracovníci celkem	75,93	149	ZN prsu - ženy (C50)	64
	v tom:		150	ZN kolorekta - muži (C18-21)	46
108	lékaři	14,79	151	ZN kolorekta - ženy (C18-21)	31
109	zubní lékaři	2,50	152	Počet živě naroz. dětí s vroz. vadou (r.2012)	40
110	farmaceuti	2,60	153	Počet dispenzar. onemocnění dětí a dorostu	12 133
111	ostatní odborní pracovníci ve zdravotnictví	39,06	154	Počet dispenzarizovaných u PL pro dospělé pro:	
	v tom:		155	hypertenzní nemoci (I10-15)	15 329
112	ZPBD	19,35	156	ischemické nemoci srdeční (I20-25)	5 827
	z toho:		157	cévní nemoci mozku (I60-69)	1 422
113	všeobecné sestry a porodní asistentky	13,62	158	Počet léčených diabetiků k 31.12.	6 410
114	ZPSZ	3,61			
115	ZPOD	15,60			
116	jiní odborní pracovníci (JOP) a dentisté	0,50			
117	pedagogičtí pracovníci	0,07			
118	technicko-hospodářští pracovníci (THP)	8,46			
119	dělníci a provozní pracovníci	8,45			

Zdravotnictví okresu Karlovy Vary

1 Demografie		35 Počty zdravotnických zařízení - pokračování		
2	Počet obyvatel k 1.7.	117 573	41 Léčebny tuberkulózy a respiračních nemocí	-
3	└ z toho: ženy	59 774	42 Psychiatrické léčebny	-
4	Počet obyvatel k 31.12.	117 297	43 Lázeňské léčebny	30
	z toho:		44 Ostatní lůžková zařízení	-
5	└ ženy celkem	59 599	45 Samostatná ambulantní zařízení	361
6	└└ z toho: ženy 15-49 let	26 514	46 Kojenecké ústavy a dětské domovy	1
7	└ děti (0-14 let)	16 531	47 Dětská centra a stacionáře	-
8	└ dorost (15-19 let)	5 189	48 Stacionáře pro dospělé	-
9	Index stáří	126,5	49 Zvláštní zdravotnická zařízení - ostatní	2
10	Mrtvě narození	2	50 Lékárny (vč. OOVL)	39
11	Živě narození	1 012	51 Výdejny zdravotnických prostředků	6
12	na 1000 obyvatel	8,6	52 Orgány ochrany veřejného zdraví	1
13	Zemřelí do 28 dnů	1	z toho:	
14	na 1 000 živě narozených	1,0	53 └ zdravotní ústav	-
15	Zemřelí do 1 roku	1	54 └ krajská hygienická stanice	1
16	na 1 000 živě narozených	1,0	55 Ostatní zdravotnická zařízení	1
17	Zemřelí celkem	1 258	56 Lékárenská péče celkem	
18	na 1 000 obyvatel	10,7	57 Počet obyvatel na 1 lékárně (vč. OOVL)	3 008
	z toho:		58 Farmaceuti (přepočtený počet)	65,70
19	└ novotvary	347	59 Farmaceutičtí asistenti (přepočtený počet)	64,28
20	└ nemoci oběhové	534	60 Počet přijatých receptů	791 406
21	└ poranění a otravy	65	61 Počet přijatých poukazů na zdravot. prostř.	28 118
22	└└ z toho: sebevraždy	20	62 Tržby za léčiva a zdrav.prostředky na 1 ob.	5 509
23	Standardizovaná úmrtnost celkem	714,1	63 Lůžka	
	z toho:		64 Lůžka celkem	8 239
24	└ muži	921,1	v tom:	
25	└ ženy	553,4	65 └ nemocnice celkem	686
26	Potraty celkem	368	66 └ na 10 tis. obyv. k 31.12.	58,5
27	na 1 000 žen fertil. věku (15-49 let)	13,9	67 └ nem. soukromé (zřiz. fyz. nebo práv. os.)	686
	z toho:		68 └ léčebny pro dlouhodobě nemocné	90
28	└ umělá přerušení těhotenství (UPT)	248	69 └ léčebny tuberkulózy a respirač. nemocí	-
29	na 1 000 žen fertilního věku	9,4	70 └ psychiatrické léčebny	-
30	Procento žen užívající antikoncepci	.	71 └ lázeňské léčebny	7 463
31	Sňatky	496	72 └ ostatní lůžková zařízení	-
32	na 1 000 obyvatel	4,2	73 Lékaři, vč. zubních lékařů (PP)	
33	Rozvody	382	74 Lůžková péče celkem	223,35
34	na 1 000 obyvatel	3,2	v tom:	
35 Počty zdravotnických zařízení			75 └ nemocnice	130,78
36	Nemocnice celkem	2	76 └ léčebny pro dlouhodobě nemocné	3,80
	z toho:		77 └ léčebny tuberkulózy a respirač. nemocí	-
37	└ nemocnice následné péče	-	78 └ psychiatrické léčebny	-
38	└ nem. soukromé (zřiz. fyz. nebo práv. os.)	2	79 └ lázeňské léčebny	88,77
39	└└ z toho: následné péče	-	80 └ ostatní lůžková zařízení	-
40	Léčebny pro dlouhodobě nemocné	1		

Zdravotnictví okresu Karlovy Vary

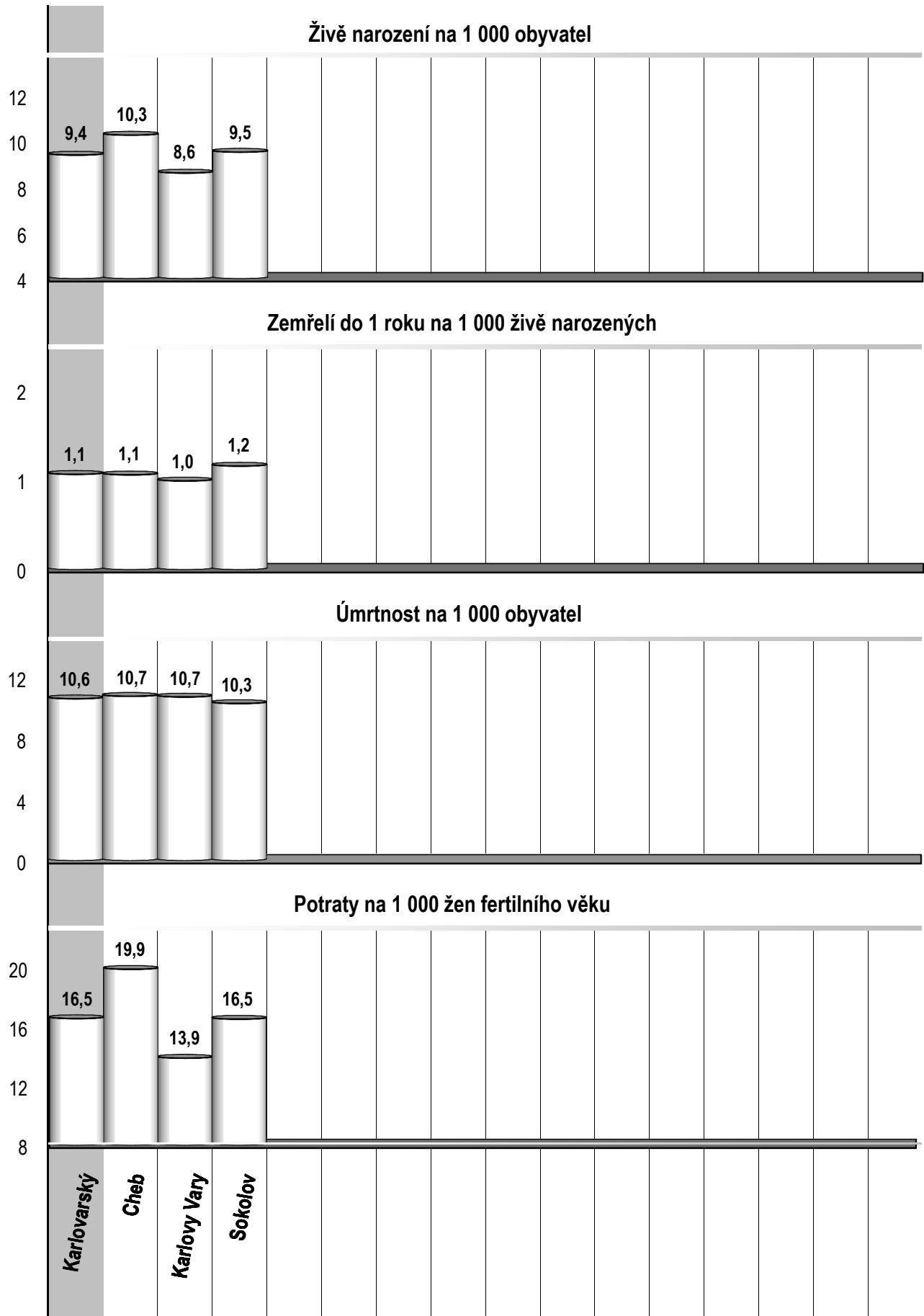
73 Lékaři, vč. zubních lékařů (PP) - pokračování			120 Prům. měs. plat v Kč (dle platných předpisů o platu)		
81	Ambulantní péče (vč. SVLS) celkem	401,36	121	Celkem	.
	v tom:			z toho:	
82	ambulantní části nemocnic	81,46	122	lékaři a zubní lékaři	.
83	ambulantní části ost. lůžkových zařízení	-	123	všeobecné sestry a porodní asistentky	.
84	samostatná ambulantní zařízení celkem	319,90	124	ost.zdrav.prac. nelékaři s odb.způsobilostí	.
	z toho:		125 Prům. měs. mzda v Kč (dle platných předpisů o mzdě)		
85	praktičtí lékaři pro dospělé	50,47	126	Celkem	.
86	praktičtí lékaři pro děti a dorost	21,95		z toho:	
87	praktičtí zubní lékaři	79,65	127	lékaři a zubní lékaři	.
88	praktičtí ženští lékaři	16,50	128	všeobecné sestry a porodní asistentky	.
89	lékaři specialisté (vyjma SVLS)	95,61	129	ost.zdrav.prac. nelékaři s odb.způsobilostí	.
90	Společ. vyšetřovací a léčebné složky (SVLS)	62,16	130 Počet ambulantních ošetření (bez SVLS, ZZS a AR)		
91	Ostatní zdravotnická zařízení	32,90	131	Ošetření (vyšetření) v ambulantní péči	1 431 972
92 Evidenční počet zaměstnanců a zaměstnavatelé (PP)			132	na 1 obyvatele	12,2
93	Pracovníci celkem	5 390,64	133 Zdravotní stav		
	v tom:		134	Hospitalizovaní v nem. na 100 000 obyv.	22 454
94	lékaři	514,30	135	Pracovní neschopnost	
95	zubní lékaři	83,05	136	poč. hlášených případů na 100 nem. poj.	29,7
96	farmaceuti	70,90	137	průměrné % pracovní neschopnosti	3,694
97	ostatní odborní pracovníci ve zdravotnictví	2 709,15	138	Nově hlášená vybraná onemocnění	
	v tom:		139	jiné infekce způsob. salmonelami (A02)	67
98	ZPBD	1 523,47	140	TBC celkem (A15-19)	1
	z toho:		141	z toho: dýchacího ústrojí (A15-16)	1
99	všeobecné sestry a porodní asistentky	1 205,89	142	syfilis (A50-53)	4
100	ZPSZ	216,74	143	gonokoková infekce (A54)	13
101	ZPOD	905,50	144	virová encefalitida přen. klíšťaty (A84)	9
102	jiní odborní pracovníci (JOP) a dentisté	63,44	145	infekční mononukleóza (B27)	18
103	pedagogičtí pracovníci	-	146	bakteriální meningitida (G00)	2
104	technicko-hospodářští pracovníci (THP)	442,52	147	Nově hlášené případy zhoub. novotvarů a novotvarů in situ (C00-97, D00-09) (r.2011)	1 097
105	dělníci a provozní pracovníci	1 570,72		z toho:	
106 Smluvní pracovníci (PP) ve zdravotnictví			148	ZN plic - muži (C33-34)	63
107	Pracovníci celkem	154,44	149	ZN prsu - ženy (C50)	94
	v tom:		150	ZN kolorekta - muži (C18-21)	64
108	lékaři	62,96	151	ZN kolorekta - ženy (C18-21)	43
109	zubní lékaři	1,20	152	Počet živě naroz. dětí s vroz. vadou (r.2012)	42
110	farmaceuti	6,10	153	Počet dispenzar. onemocnění dětí a dorostu	8 317
111	ostatní odborní pracovníci ve zdravotnictví	57,02	154	Počet dispenzarizovaných u PL pro dospělé pro:	
	v tom:		155	hypertenzní nemoci (I10-15)	19 371
112	ZPBD	38,76	156	ischemické nemoci srdeční (I20-25)	7 483
	z toho:		157	cévní nemoci mozku (I60-69)	2 038
113	všeobecné sestry a porodní asistentky	31,54	158	Počet léčených diabetiků k 31.12.	12 291
114	ZPSZ	3,65			
115	ZPOD	13,01			
116	jiní odborní pracovníci (JOP) a dentisté	1,60			
117	pedagogičtí pracovníci	-			
118	technicko-hospodářští pracovníci (THP)	12,08			
119	dělníci a provozní pracovníci	15,08			

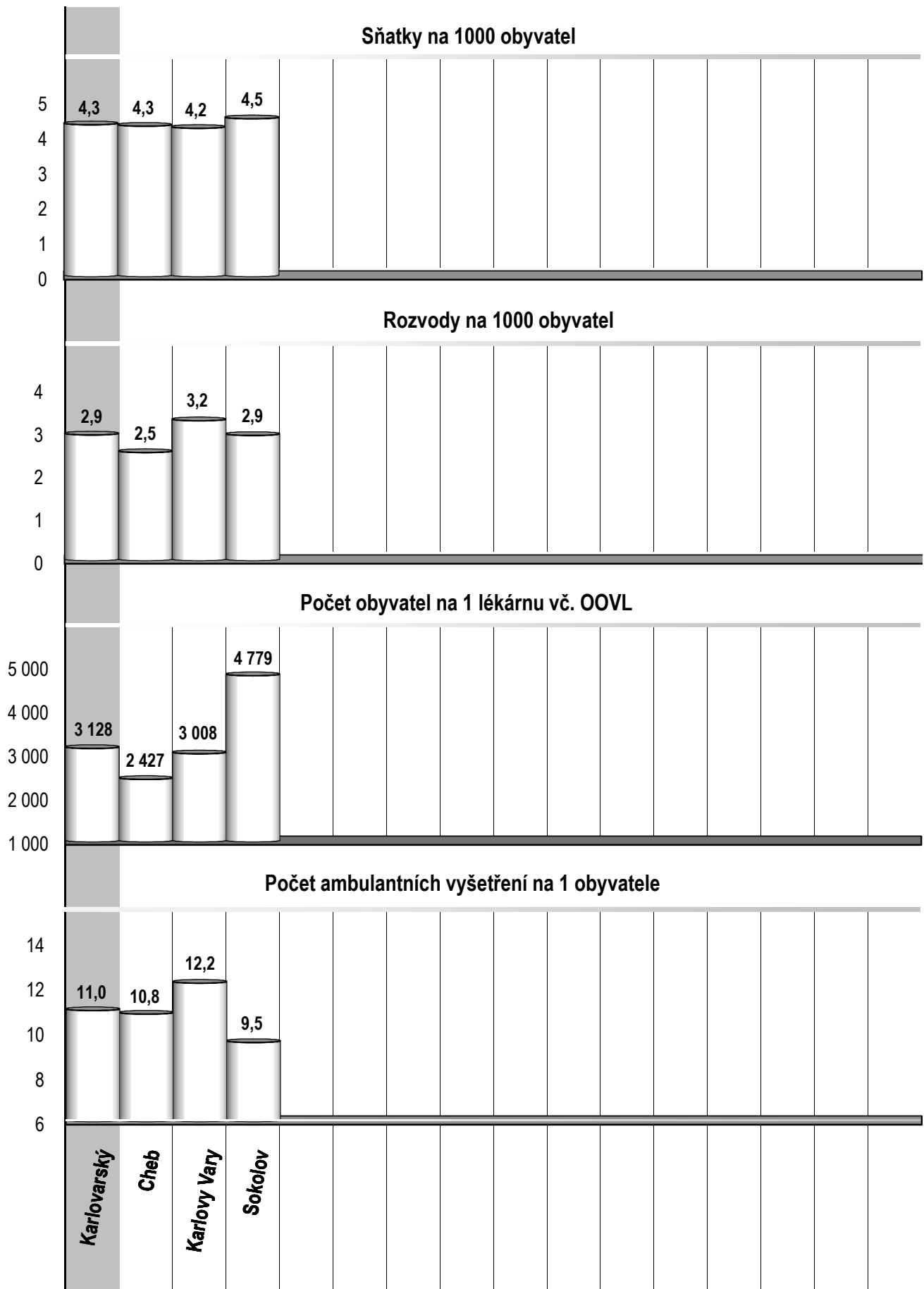
Zdravotnictví okresu Sokolov

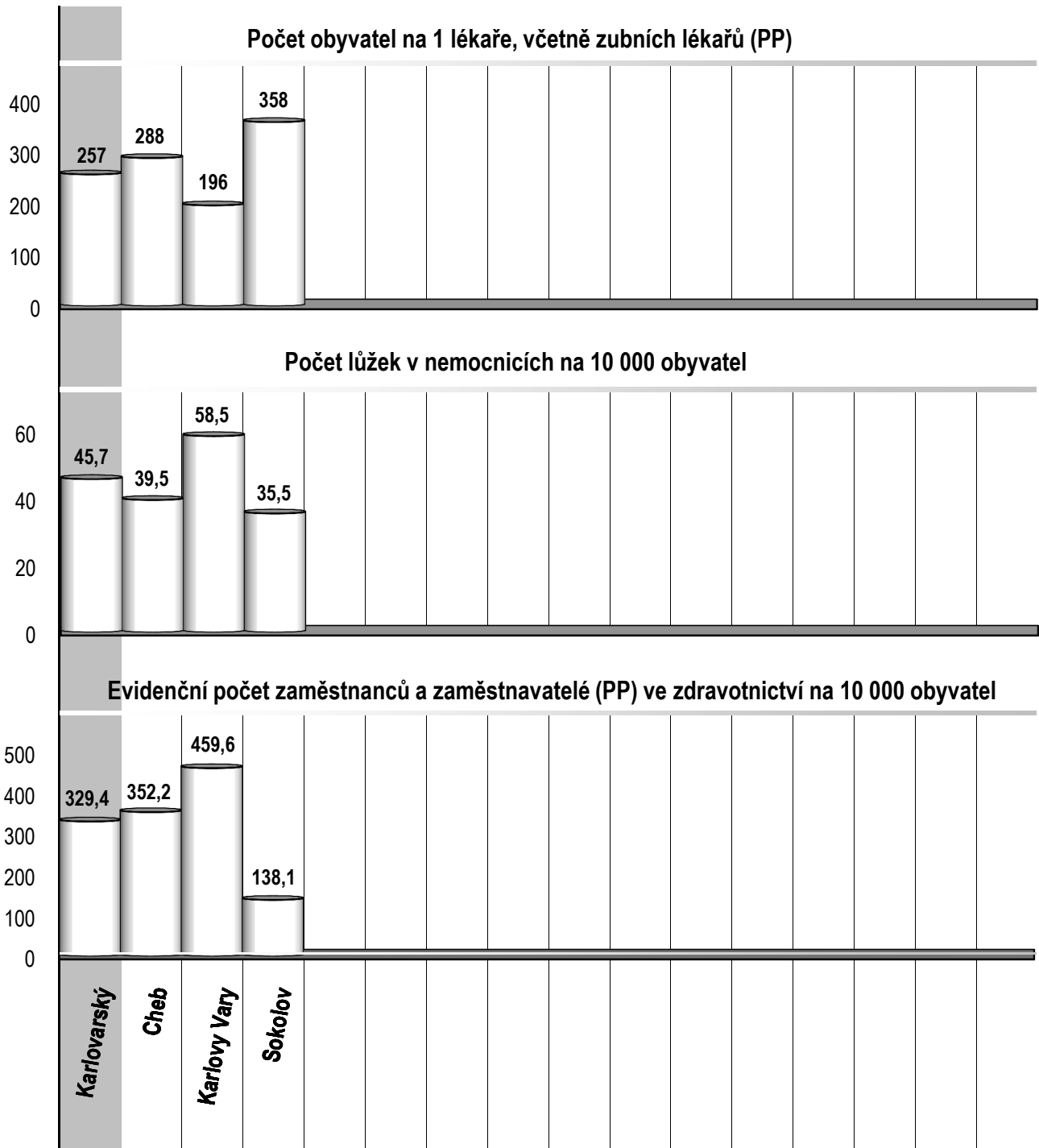
1 Demografie		35 Počty zdravotnických zařízení - pokračování		
2	Počet obyvatel k 1.7.	91 105	41 Léčebny tuberkulózy a respiračních nemocí	-
3	└ z toho: ženy	45 798	42 Psychiatrické léčebny	-
4	Počet obyvatel k 31.12.	90 801	43 Lázeňské léčebny	-
	z toho:		44 Ostatní lůžková zařízení	-
5	└ ženy celkem	45 593	45 Samostatná ambulantní zařízení	173
6	└└ z toho: ženy 15-49 let	21 445	46 Kojenecké ústavy a dětské domovy	-
7	└ děti (0-14 let)	13 816	47 Dětská centra a stacionáře	-
8	└ dorost (15-19 let)	4 722	48 Stacionáře pro dospělé	-
9	Index stáří	104,0	49 Zvláštní zdravotnická zařízení - ostatní	2
10	Mrtvě narození	9	50 Lékárny (vč. OOVL)	19
11	Živě narození	867	51 Výdejny zdravotnických prostředků	2
12	na 1000 obyvatel	9,5	52 Orgány ochrany veřejného zdraví	-
13	Zemřelí do 28 dnů	1	z toho:	
14	na 1 000 živě narozených	1,2	53 └ zdravotní ústav	-
15	Zemřelí do 1 roku	1	54 └ krajská hygienická stanice	-
16	na 1 000 živě narozených	1,2	55 Ostatní zdravotnická zařízení	-
17	Zemřelí celkem	936	56 Lékárenská péče celkem	
18	na 1 000 obyvatel	10,3	57 Počet obyvatel na 1 lékárně (vč. OOVL)	4 779
	z toho:		58 Farmaceuti (přepočtený počet)	35,54
19	└ novotvary	219	59 Farmaceutičtí asistenti (přepočtený počet)	27,48
20	└ nemoci oběhové	448	60 Počet přijatých receptů	498 752
21	└ poranění a otravy	50	61 Počet přijatých poukazů na zdravot. prostř.	8 378
22	└ z toho: sebevraždy	19	62 Tržby za léčiva a zdrav.prostředky na 1 ob.	4 420
23	Standardizovaná úmrtnost celkem	808,8	63 Lůžka	
	z toho:		64 Lůžka celkem	435
24	└ muži	1 010,5	v tom:	
25	└ ženy	644,6	65 └ nemocnice celkem	322
26	Potraty celkem	354	66 └ na 10 tis. obyv. k 31.12.	35,5
27	na 1 000 žen fertil. věku (15-49 let)	16,5	67 └ nem. soukromé (zřiz. fyz. nebo práv. os.)	322
	z toho:		68 └ léčebny pro dlouhodobě nemocné	113
28	└ umělá přerušení těhotenství (UPT)	261	69 └ léčebny tuberkulózy a respirač. nemocí	-
29	na 1 000 žen fertilního věku	12,2	70 └ psychiatrické léčebny	-
30	Procento žen užívající antikoncepci	.	71 └ lázeňské léčebny	-
31	Sňatky	409	72 └ ostatní lůžková zařízení	-
32	na 1 000 obyvatel	4,5	73 Lékaři, vč. zubních lékařů (PP)	
33	Rozvody	265	74 Lůžková péče celkem	77,86
34	na 1 000 obyvatel	2,9	v tom:	
35 Počty zdravotnických zařízení			75 └ nemocnice	73,20
36	Nemocnice celkem	1	76 └ léčebny pro dlouhodobě nemocné	4,66
	z toho:		77 └ léčebny tuberkulózy a respirač. nemocí	-
37	└ nemocnice následné péče	-	78 └ psychiatrické léčebny	-
38	└ nem. soukromé (zřiz. fyz. nebo práv. os.)	1	79 └ lázeňské léčebny	-
39	└ z toho: následné péče	-	80 └ ostatní lůžková zařízení	-
40	Léčebny pro dlouhodobě nemocné	2		

Zdravotnictví okresu Sokolov

73 Lékaři, vč. zubních lékařů (PP) - pokračování			120 Prům. měs. plat v Kč (dle platných předpisů o platu)		
81	Ambulantní péče (vč. SVLS) celkem	190,20	121	Celkem	.
	v tom:			z toho:	
82	ambulantní části nemocnic	23,08	122	lékaři a zubní lékaři	.
83	ambulantní části ost. lůžkových zařízení	-	123	všeobecné sestry a porodní asistentky	.
84	samostatná ambulantní zařízení celkem	167,12	124	ost.zdrav.prac. nelékaři s odb.způsobilostí	.
	z toho:		125 Prům. měs. mzda v Kč (dle platných předpisů o mzdě)		
85	praktičtí lékaři pro dospělé	37,95	126	Celkem	.
86	praktičtí lékaři pro děti a dorost	18,35		z toho:	
87	praktičtí zubní lékaři	36,50	127	lékaři a zubní lékaři	.
88	praktičtí ženští lékaři	10,10	128	všeobecné sestry a porodní asistentky	.
89	lékaři specialisté (vyjma SVLS)	35,93	129	ost.zdrav.prac. nelékaři s odb.způsobilostí	.
90	Společ. vyšetřovací a léčebné složky (SVLS)	16,45	130 Počet ambulantních ošetření (bez SVLS, ZZS a AR)		
91	Ostatní zdravotnická zařízení	0,69	131	Ošetření (vyšetření) v ambulantní péči	869 333
92 Evidenční počet zaměstnanců a zaměstnavatelé (PP)			132	na 1 obyvatele	9,5
93	Pracovníci celkem	1 253,64	133 Zdravotní stav		
	v tom:		134	Hospitalizovaní v nem. na 100 000 obyv.	22 919
94	lékaři	212,51	135	Pracovní neschopnost	
95	zubní lékaři	40,90	136	poč. hlášených případů na 100 nem. poj.	32,1
96	farmaceuti	35,54	137	průměrné % pracovní neschopnosti	3,852
97	ostatní odborní pracovníci ve zdravotnictví	787,56	138	Nově hlášená vybraná onemocnění	
	v tom:		139	jiné infekce způsob. salmonelami (A02)	43
98	ZPBD	534,20	140	TBC celkem (A15-19)	7
	z toho:		141	z toho: dýchacího ústrojí (A15-16)	7
99	všeobecné sestry a porodní asistentky	444,06	142	syfilis (A50-53)	2
100	ZPSZ	53,71	143	gonokoková infekce (A54)	14
101	ZPOD	198,45	144	virová encefalitida přen. klíšťaty (A84)	1
102	jiní odborní pracovníci (JOP) a dentisté	1,20	145	infekční mononukleóza (B27)	27
103	pedagogičtí pracovníci	-	146	bakteriální meningitida (G00)	1
104	technicko-hospodářští pracovníci (THP)	83,62	147	Nově hlášené případy zhoub. novotvarů a novotvarů in situ (C00-97, D00-09) (r.2011)	624
105	dělníci a provozní pracovníci	93,51		z toho:	
106 Smluvní pracovníci (PP) ve zdravotnictví			148	ZN plic - muži (C33-34)	53
107	Pracovníci celkem	47,88	149	ZN prsu - ženy (C50)	48
	v tom:		150	ZN kolorekta - muži (C18-21)	38
108	lékaři	11,24	151	ZN kolorekta - ženy (C18-21)	30
109	zubní lékaři	0,20	152	Počet živě naroz. dětí s vroz. vadou (r.2012)	47
110	farmaceuti	-	153	Počet dispenzar. onemocnění dětí a dorostu	11 118
111	ostatní odborní pracovníci ve zdravotnictví	19,38	154	Počet dispenzarizovaných u PL pro dospělé pro:	
	v tom:		155	hypertenzní nemoci (I10-15)	12 256
112	ZPBD	10,70	156	ischemické nemoci srdeční (I20-25)	4 613
	z toho:		157	cévní nemoci mozku (I60-69)	1 560
113	všeobecné sestry a porodní asistentky	10,02	158	Počet léčených diabetiků k 31.12.	6 679
114	ZPSZ	3,10			
115	ZPOD	5,58			
116	jiní odborní pracovníci (JOP) a dentisté	-			
117	pedagogičtí pracovníci	-			
118	technicko-hospodářští pracovníci (THP)	8,62			
119	dělníci a provozní pracovníci	8,44			









Karlovarský kraj

Karlovarský kraj

Zdravotnictví Karlovarského kraje 2013



1 Cheb | 2 Sokolov | 3 Karlovy Vary