

Zdravotnictví
Libereckého kraje 2006

Vydal Ústav zdravotnických informací a statistiky České republiky

Zdravotnictví kraje

Publikace je určena pro rychlou orientaci uživatele o základních charakteristikách zdravotnictví za kraj a jeho jednotlivé okresy. Úvod doplňuje přehled nemocnic a odborných léčebných ústavů rozšířený o základní ukazatele jejich činnosti. Data obsahují informace o obyvatelstvu a jeho pohybu, o síti zdravotnických zařízení a o jejich činnosti, dále uvádí informace o pracovnících a mzdách, o personálním vybavení lékařů podle druhu zařízení, zdravotním stavu obyvatelstva. Publikaci doplňují srovnávací grafy vybraných ukazatelů.

Health Care in Statistical Data Region

The publication facilitates fast information on the basic characteristics of health care in the region and its districts. Introduction is supplemented by a survey of hospitals and specialized therapeutic institutes with basic indicators of their activity. Data concern population and its movement, the network of health establishments and their activities, health personnel and wages, numbers of physicians by types of establishments and the state of health of the population. The publication is supplemented by charts of selected indicators.

© ÚZIS ČR, 2007

ISBN: 978-80-7280-692-8

Obsah

Úvod	5
Definice a vysvětlivky	6
Zkratky, značky v tabulkách	10
Přehled základních ukazatelů o činnosti nemocnic a odborných léčebných ústavů	11

Tabulková část

Zdravotnictví Libereckého kraje	14
Zdravotnictví okresu Česká Lípa	16
Zdravotnictví okresu Jablonec nad Nisou	18
Zdravotnictví okresu Liberec	20
Zdravotnictví okresu Semily	22

Grafická část

Živě narození na 1 000 obyvatel	24
Zemřelí do 1 roku na 1 000 živě narozených	24
Úmrtnost na 1 000 obyvatel	24
Potraty na 1 000 žen fertilního věku	24
Počet obyvatel na 1 lékárnu vč. OOVL	25
Počet ambulantních ošetření na 1 obyvatele	25
Počet obyvatel na 1 lékaře včetně zubních lékařů (přepočtený počet)	25
Počet lůžek v nemocnicích na 10 000 obyvatel	25
Evidenční počet zaměstnanců a zaměstnavatelé (přepočtený počet) ve zdravotnictví na 10 000 obyvatel.....	26
Průměrná měsíční mzda celkem v Kč (zákon č. 143/1992 Sb.)	26
Průměrná měsíční mzda lékařů a zubních lékařů v Kč (zákon č. 143/1992 Sb.).....	26
Průměrná měsíční mzda všeobecných sester a porodních asistentek v Kč (zákon č. 143/1992 Sb.).....	26

Úvod

Publikace Zdravotnictví Libereckého kraje je součástí jednotné řady, vydávané každoročně za jednotlivé kraje České republiky. Zdrojem dat je Národní zdravotnický informační systém, Český statistický úřad, Česká správa sociálního zabezpečení, Státní zdravotní ústav a Krajské hygienické stanice.

Cílem publikace je charakterizovat okresy Libereckého kraje z hlediska sítě zdravotnických zařízení, z hlediska demografické struktury a z hlediska zdravotního stavu jejich obyvatel. Data jsou prezentována v tabulkové a grafické podobě.

Všechny údaje v publikaci jsou za rok 2006, kromě onemocnění zhoubnými novotvory (C00 - C97) a novotvory in situ (D00 - D09), kde je uveden konečný stav z roku 2004, a vrozených vad, které jsou uvedeny jako počet živě narozených s vrozenou vadou v roce 2005. Počty zdravotnických zařízení, počty lůžek a počet pracovníků představují stav k 31.12.2006. Pro výpočet relativních ukazatelů byl použit střední stav obyvatel, s výjimkou ukazatelů „Procento žen užívajících antikoncepci“, „Počet obyvatel na 1 lékárnou“ a „Počet lůžek v nemocnicích na 10 tisíc obyvatel“ (stav k 31.12.2006).

Data jsou od roku 2001 uváděna za zdravotnická zařízení všech zřizovatelů. Vedle souhrnných přehledů jsou zahrnuty také základní ukazatele lůžkové péče v lůžkových zařízeních Libereckého kraje. Tyto individuální údaje jsou zveřejňovány na základě souhlasu daného zařízení.

Publikace obsahuje také ukazatel „Náklady na ošetrovací den“. Jedná se o orientační údaj, ve kterém jsou zohledněny náklady na lůžkovou péči a ostatní náklady po vyloučení nákladů na ambulantní péči (příslušná část ostatních nákladů je dána podílem lůžkové péče a ambulantní péče). Jeho vypočítací schopnost je závislá na schopnosti zdravotnických zařízení oddělit výše uvedené skupiny nákladů.

Věříme, že Vám předkládaná publikace přinese mnoho užitku a děkujeme všem zdravotnickým zařízením, která dala souhlas k publikování.

Zpracoval ÚZIS ČR
Liberecký krajský odbor
Voroněžská 144, 460 01 Liberec 1
tel.: 48 5217 201
pavlovova@uzis.cz, <http://www.uzis.cz>

Definice pojmů

Index stáří: - počet osob ve věku 65 let a více na 100 osob ve věku 0-14 let (k 31.12.)

Úmrtnost:

specifická - úmrtnost v dané věkové skupině

standardizovaná - úmrtnost teoretické evropské populace („evropského standardu“) vypočtená z jednotlivých specifických úmrtností konkrétní populace

kojenecká - počet zemřelých do 1 roku věku na 1 000 živě narozených

novorozenecká - počet zemřelých do 28 dnů věku na 1 000 živě narozených.

Průměrné procento pracovní neschopnosti - podíl kalendářních dnů pracovní neschopnosti na celkovém kalendářním fondu ve sledovaném období.

Ošetření-vyšetření - za jedno ošetření (vyšetření) se považuje soubor všech výkonů provedených při ošetřování jedné fyzické osoby na témže oddělení (pracovišti) nebo v bytě.

Využití lůžek ve dnech (maximální lůžkové kapacity)

= ošetřovací dny / průměrný počet lůžek

- průměrný počet dnů v roce, kdy je lůžko obsazeno pacientem.

Náklady na 1 ošetřovací den (v Kč) - jde o poměrný údaj, který využívá data z ročního statistického výkazu o ekonomice zdravotnického zařízení a je vypočítán podle následujícího vzorce:

$$L \cdot \{1 + (D + J + N) / (L + A)\} / T$$

Náklady na ošetřovací den za jednotlivá začleněná zařízení jsou k dispozici od roku 2006, kdy se začaly sledovat údaje na výkazu E6 (MZ)-04 a jeho příloze 1 za každé začleněné zařízení zvlášť. Ukazuje se však, že ne všechna zdravotnická zařízení dokážou rozdělit účetnictví (náklady a výnosy) do začleněných zařízení (místo hodnoty je pak uvedena tečka) a uvádí údaje i nadále za právní subjekt jako celek.

L = náklady na lůžkovou zdravotní péči

D = náklady na zdravotní dopravu

J = náklady na jinou zdravotní péči

N = náklady na výkony nezdravotní

A = náklady na ambulantní péči

T = počet ošetřovacích dnů

Tato metoda není zcela exaktní z hlediska ekonomů, ale poskytuje orientační hodnotu nákladů na ošetřovací den.

Pro výpočet nákladů na ošetřovací den v nemocnici v kraji celkem byly zahrnuty všechny nemocnice bez ohledu na souhlas k publikování.

Vysvětlivky

Procento žen užívajících antikoncepci k 31.12. (řádek 30)) je uvedeno pouze za kraj, v okrese tento údaj ztrácí vypovídací hodnotu, proto není uveden

= počet žen užívajících antikoncepci hormonální i nitroděložní ve vztahu k počtu žen ve fertilním věku

Tržby za léčiva a zdravotnické prostředky na 1 obyvatele (řádek 61) se uvádějí v tisících Kč.

= za recepty a poukazy vč. doplatků, volný prodej

Ošetření (vyšetření) v ambulantní péči (bez SVLS, ZZS a AR),

Ošetření (vyšetření) v ambulantní péči (bez SVLS, ZZS a AR) na 1 obyvatele (řádek 130, 131)

= včetně vyšetření LSPP

TBC celkem, z toho TBC dýchacího ústrojí (řádek 139, 140)

= TBC nově zjištěná + recidivy, bakteriologicky ověřená i neověřená; údaj za kraj včetně cizinců s krátkodobým pobytem a bezdomovců

Syfilis, Gonokoková infekce (řádek 141, 142)

= údaj bez cizinců s krátkodobým pobytem a bezdomovců

Nově hlášené případy zhoubných novotvarů a novotvarů in situ (řádky 146-150)

= definitivní údaje za rok 2004; údaj za kraj včetně bezdomovců

Počet živě narozených dětí s vrozenou vadou (řádek 151)

= živě narození s vrozenou vadou zjištěnou do 1 roku života - uvádění podle roku narození dítěte, tj. v roce 2005 (včetně živě narozených s vrozenou vadou, za které nebylo odevzdáno Hlášení vrozené vady, ale vada byla uvedena ve Zprávě o novorozenci)

Přepočtený počet pracovníků - součet úvazků jednotlivých pracovníků zdravotnických zařízení, přepočtený podle délky plné týdenní pracovní doby, stanovené pro dané zařízení či pracoviště. Obvyklá délka pracovní doby je 40 hodin týdně, dále to může být 39,5 hodin (pracoviště TRN), nebo 38,75 hodin (2směnný provoz), 37,5 hodin (3směnný nebo nepřetržitý provoz), 33,5 hodin (zdravotní důvody) a nebo 30 hodin (mladiství).

Počet pracovníků ve zdravotnictví zahrnuje:

- zaměstnance v evidenčním počtu
- zaměstnavatele
- smluvní pracovníky

Evidenční počet zaměstnanců - počet zaměstnanců všech kategorií daného zařízení či pracoviště, kteří jsou k němu v pracovním, služebním či členském poměru (mají pracovní smlouvu na dobu určitou či neurčitou). Do evidenčního počtu se nezapočítávají např. ženy na mateřské dovolené, osoby na rodičovské dovolené.

Zaměstnavatelé - do počtu zaměstnavatelů jsou zahrnuti ti pracovníci, kteří pracují v daném zdravotnickém zařízení a pracují jako:

- fyzické osoby, nezapsané v obchodním ani živnostenském rejstříku, podnikající na základě zvláštních předpisů (zákon č. 455/1991 Sb.) a zaměstnávají v rámci svého podnikání jiné osoby,
- fyzické osoby, nezapsané v obchodním ani živnostenském rejstříku, podnikající na základě zvláštních předpisů (zákon č. 455/1991 Sb.), kteří nezaměstnávají v rámci svého podnikání jiné osoby a pracují na vlastní účet.

Nepatří sem podnikatelé, kteří pouze vlastní zdravotnické zařízení, ale nepracují v něm.

Smluvní pracovníci - jsou pracovníci, kteří pracují v daném zdravotnickém zařízení a patří do evidenčního počtu zaměstnanců, tzn., že pracují např.:

- na dohody o pracích konaných mimo pracovní poměr,
- podle § 38 odst. 4 Zákoníku práce dočasně přidělení k výkonu práce do jiné organizace (např. stáže),
- na smlouvu o dílo (dle občanského nebo obchodního zákoníku) či jinou smlouvu,
- jako spolupracující rodinný příslušník.

Kategorie odborných pracovníků ve zdravotnictví jsou určeny:

- zákonem č. 95/2004 Sb., o podmínkách získávání a uznávání odborné způsobilosti a specializované způsobilosti k výkonu zdravotnického povolání lékaře, zubního lékaře a farmaceuta,
- zákonem č. 96/2004 Sb., o podmínkách získávání a uznávání způsobilosti k výkonu nelékařských zdravotnických povolání a k výkonu činností souvisejících s poskytováním zdravotní péče a o změně některých souvisejících zákonů (zákon o nelékařských zdravotnických povoláních).

Kategorie odborných pracovníků ve zdravotnictví a jejich činnosti podle zákona č. 96/2004 Sb.:

- zdravotničtí pracovníci nelékaři s odbornou způsobilostí (ZPBD) - § 5 až § 21, v publikaci je kategorie ZPBD rozdělena na:
 - všeobecné sestry, porodní asistentky (§ 5 a § 6),
 - ostatní zdravotničtí pracovníci nelékaři s odbornou způsobilostí (§ 7 až § 21),
- zdravotničtí pracovníci nelékaři s odbornou a specializovanou způsobilostí (ZPSZ) - § 22 až § 28,
- zdravotničtí pracovníci nelékaři pod odborným dohledem nebo přímým vedením (ZPOD) - § 29 až § 42,
- jiní odborní pracovníci nelékaři s odbornou způsobilostí (JOP) - § 43.

Odměňování ve zdravotnictví:

- Podle **zákona č. 143/1992 Sb.**, ve znění pozdějších předpisů jsou odměňováni zaměstnanci ve zdravotnických organizacích přímo řízených MZ a v organizacích řízených územními orgány, tj. kraji, městy a obcemi. Jedná se o příspěvkové organizace a organizační složky státu.
- Podle **zákona č. 1/1992 Sb.**, ve znění pozdějších předpisů jsou odměňováni zaměstnanci v privátních zdravotnických zařízeních, tj. ve zdravotnických zařízeních zřízených fyzickou osobou, církví, jinou právnickou osobou, a zaměstnanci všech lázeňských organizací.

Při výpočtu průměrné mzdy se vychází ze souboru zařízení, který tvoří všechna lůžková zařízení včetně lázní a 5% výběr ambulantních zdravotnických zařízení.

Zkratky

AR	anesteziologicko-resuscitační (oddělení)
LDN	léčebna pro dlouhodobě nemocné
LSPP	lékařská služba první pomoci
OOVL	odloučená oddělení výdeje léčiv
PL	praktický lékař
PP	přepočtený počet
SVLS	společné vyšetřovací a léčebné složky
TBC	tuberkulóza
TRN	TBC + respirační nemoci
UPT	umělé přerušování těhotenství
ZZS	zdravotnická záchranná služba

Značky v tabulkách

Ležatá čárka (-)	v tabulce na místě čísla značí, že se jev nevyskytoval.
Nula (0; 0,0; 0,00)	znamená, že se jev vyskytl, ale hodnota vypočteného ukazatele je menší než polovina jednotky použité v tabulce.
Tečka (.)	na místě čísla značí, že údaj není k dispozici nebo je nespolehlivý.
Ležatý křížek (x)	značí, že zápis není možný z logických důvodů.
Stříška (^)	ke zveřejnění údajů nebyl dán souhlas.

Zdravotnická zařízení - Liberecký kraj**Liberecký kraj****Nemocnice - celkem kraj**

Počet		Prům. obsazená lůžka na 1 úvazek		Využití lůžek ve dnech	Průměrná ošetřovací doba	Náklady na 1 ošetřovací den
lůžek k 31.12.	hospitalizovaných	lékaře/den	sestry u lůžka/den			
2 632	93 119	5,5	1,6	277,7	7,9	3 328

OLÚ - Odborné léčebné ústavy - celkem kraj

Počet		Prům. obsazená lůžka na 1 úvazek		Využití lůžek ve dnech	Průměrná ošetřovací doba	Náklady na 1 ošetřovací den
lůžek k 31.12.	hospitalizovaných	lékaře/den	sestry u lůžka/den			
376	5 235	16,5	4,1	266,2	19,1	1 156

Česká Lípa**Nemocnice s poliklinikou Česká Lípa**

Počet		Prům. obsazená lůžka na 1 úvazek		Využití lůžek ve dnech	Průměrná ošetřovací doba	Náklady na 1 ošetřovací den
lůžek k 31.12.	hospitalizovaných	lékaře/den	sestry u lůžka/den			
525	21 400	6,0	1,6	273,9	6,8	3 193

interna (93 z toho JIP 4), neurologie (34 z toho JIP 4), pediatrie (58 z toho JIP 8 a novorozenecké 16), gynekologie (60 z toho porodnice 32), chirurgie (102 z toho JIP 6), AR (6), ortopedie (32), urologie (18), ošetřovatelská péče (122)

OLÚ - Odborný léčebný ústav TRN, Cvikov

Počet		Prům. obsazená lůžka na 1 úvazek		Využití lůžek ve dnech	Průměrná ošetřovací doba	Náklady na 1 ošetřovací den
lůžek k 31.12.	hospitalizovaných	lékaře/den	sestry u lůžka/den			
100	800	18,7	5,1	259,5	32,4	995

TRN (100)

OLÚ - Dětská léčebna respirační Cvikov

Počet		Prům. obsazená lůžka na 1 úvazek		Využití lůžek ve dnech	Průměrná ošetřovací doba	Náklady na 1 ošetřovací den
lůžek k 31.12.	hospitalizovaných	lékaře/den	sestry u lůžka/den			
125	783	23,0	3,9	261,9	41,8	981

TRN (125)

Jablonec nad Nisou**Nemocnice Jablonec nad Nisou, p.o.**

Počet		Prům. obsazená lůžka na 1 úvazek		Využití lůžek ve dnech	Průměrná ošetřovací doba	Náklady na 1 ošetřovací den
lůžek k 31.12.	hospitalizovaných	lékaře/den	sestry u lůžka/den			
372	14 251	5,2	1,9	306,3	8,0	3 116

interna (79 z toho JIP 9), pediatrie (37 z toho JIP 3 a novorozenecké 13), gynekologie (37 z toho porodnice 13), chirurgie (68 z toho JIP 8), AR (5), ortopedie (22 z toho JIP 3), urologie (25 z toho JIP 4), ORL (13), rehabilitace a fyz. medicína (19), ošetřovatelská péče (67)

Zdravotnická zařízení - Liberecký kraj**Nemocnice Tanvald, s.r.o.**

Počet		Prům. obsazená lůžka na 1 úvazek		Využití lůžek ve dnech	Průměrná ošetřovací doba	Náklady na 1 ošetřovací den
lůžek k 31.12.	hospitalizovaných	lékaře/den	sestry u lůžka/den			
93	2 282	7,6	1,7	328,3	13,4	^

interna (24), chirurgie (21), AR-OCHRIP (6), intenzivní péče (6), ošetřovatelská péče (36)

Liberec**Krajská nemocnice Liberec, p.o.**

Počet		Prům. obsazená lůžka na 1 úvazek		Využití lůžek ve dnech	Průměrná ošetřovací doba	Náklady na 1 ošetřovací den
lůžek k 31.12.	hospitalizovaných	lékaře/den	sestry u lůžka/den			
973	30 586	5,5	1,5	285,9	9,1	3 557

interna (65 z toho JIP 7), kardiologie (53 z toho JIP 23), revmatologie (12), diabetologie (28), infekční (26), TRN (29), neurologie (41), psychiatrie (51), dětská psychiatrie (25), pediatrie (37 toho JIP 5), gynekologie (59 z toho JIP 11 a porodnice 24), novorozenecké (28 z toho JIP 10), chirurgie (63), cévní chirurgie (18), neurochirurgie (27 z toho JIP 8), traumatologie (45), AR (9), intenzivní péče (14), ortopedie (41 z toho JIP 6), urologie (21 z toho JIP 4), ORL (18), oftalmologie (17), stomatologie (8), dermatovenerologie (26), klinická onkologie (20), radiační onkologie (27), rehab. a fyz. medicína (23), ošetřovatelská péče (142)

Nemocnice Frydlant, s.r.o.

Počet		Prům. obsazená lůžka na 1 úvazek		Využití lůžek ve dnech	Průměrná ošetřovací doba	Náklady na 1 ošetřovací den
lůžek k 31.12.	hospitalizovaných	lékaře/den	sestry u lůžka/den			
144	4 853	4,7	1,5	247,9	7,4	3 460

interna (49 z toho JIP 10), gynekologie (37 z toho novorozenecké 10 a porodnice 10), chirurgie (33), ošetřovatelské péče (25)

Semily**Nemocnice s poliklinikou Semily**

Počet		Prům. obsazená lůžka na 1 úvazek		Využití lůžek ve dnech	Průměrná ošetřovací doba	Náklady na 1 ošetřovací den
lůžek k 31.12.	hospitalizovaných	lékaře/den	sestry u lůžka/den			
141	5 150	4,5	1,7	245,6	6,7	2 981

interna (30 z toho JIP 4), chirurgie (35 z toho JIP 3), ortopedie (35 z toho JIP 3), ORL (20), dermatovenerologie (21)

Masarykova městská nemocnice Jilemnice

Počet		Prům. obsazená lůžka na 1 úvazek		Využití lůžek ve dnech	Průměrná ošetřovací doba	Náklady na 1 ošetřovací den
lůžek k 31.12.	hospitalizovaných	lékaře/den	sestry u lůžka/den			
204	7 172	4,2	1,3	207,0	5,9	3 353

interna (50 z toho JIP 5), neurologie (25), pediatrie (40 z toho novorozenecké 12), gynekologie (40 z toho porodnice 12), chirurgie (45 z toho JIP 4), AR (4)

Zdravotnická zařízení - Liberecký kraj**Městská nemocnice Turnov**

Počet		Prům. obsazená lůžka na 1 úvazek		Využití lůžek ve dnech	Průměrná ošetřovací doba	Náklady na 1 ošetřovací den
lůžek k 31.12.	hospitalizovaných	lékaře/den	sestry u lůžka/den			
180	7 427	6,8	1,4	288,0	7,0	3 059

interna (40 z toho JIP 4), pediatrie (30 z toho JIP 3 a novorozenecké 8), gynekologie (30 z toho porodnice 16), chirurgie (40 z toho JIP 3), AR (4), ošetrovatelská péče (36 z toho rehabilitace a fyzikální medicína 18)

OLÚ - LDN Lomnice nad Popelkou

Počet		Prům. obsazená lůžka na 1 úvazek		Využití lůžek ve dnech	Průměrná ošetřovací doba	Náklady na 1 ošetřovací den
lůžek k 31.12.	hospitalizovaných	lékaře/den	sestry u lůžka/den			
59	438	15,4	3,7	356,7	48,1	1 106

ošetřovatelská péče (59)

OLÚ - Ústav plastické chirurgie ruky, Vysoké nad Jizerou

Počet		Prům. obsazená lůžka na 1 úvazek		Využití lůžek ve dnech	Průměrná ošetřovací doba	Náklady na 1 ošetřovací den
lůžek k 31.12.	hospitalizovaných	lékaře/den	sestry u lůžka/den			
52	2 910	7,4	2,8	267,9	4,8	1 944

plastická chirurgie (52)

OLÚ - Dětská ozdravovna Bílá Voda, Harrachov

Počet		Prům. obsazená lůžka na 1 úvazek		Využití lůžek ve dnech	Průměrná ošetřovací doba	Náklady na 1 ošetřovací den
lůžek k 31.12.	hospitalizovaných	lékaře/den	sestry u lůžka/den			
40	305	x	x	160,1	21,0	^

bez specifikace

Zdravotnictví - Liberecký kraj

1 Demografie		35 Počty zdravotnických zařízení - pokračování		
2	Počet obyvatel k 1.7.	429 803	41 Léčebny tuberkulózy a respiračních nemocí	1
3	└ z toho: ženy	220 250	42 Psychiatrické léčebny	-
4	Počet obyvatel k 31.12.	430 774	43 Lázeňské léčebny	2
	z toho:		44 Ostatní lůžková zařízení	3
5	└ ženy celkem	220 595	45 Samostatná ambulantní zařízení	954
6	└└ z toho: ženy 15-49 let	105 756	46 Kojenecké ústavy a dětské domovy	1
7	└ děti (0-14 let)	64 607	47 Dětská centra a stacionáře	4
8	└ dorost (15-19 let)	28 213	48 Stacionáře pro dospělé	-
9	Index stáří	89,0	49 Zvláštní zdravotnická zařízení - ostatní	20
10	Mrtvě narození	12	50 Lékárny (vč. OOVL)	101
11	Živě narození	4 466	51 Výdejny zdravotnických prostředků	16
12	na 1000 obyvatel	10,4	52 Orgány ochrany veřejného zdraví	2
13	Zemřeli do 28 dnů	8	z toho:	
14	na 1 000 živě narozených	1,8	53 └ zdravotní ústav	1
15	Zemřeli do 1 roku	15	54 └ krajská hygienická stanice	1
16	na 1 000 živě narozených	3,4	55 Ostatní zdravotnická zařízení	-
17	Zemřeli celkem	4 143	56 Lékárenská péče celkem	
18	na 1 000 obyvatel	9,6	57 Počet obyvatel na 1 lékárně (vč. OOVL)	4 265
	z toho:		58 Farmaceuti (přepočtený počet)	210,05
19	└ novotvary	1 152	59 Farmaceutičtí asistenti (přepočtený počet)	151,32
20	└ nemoci oběhové	2 034	60 Počet expedovaných receptů a poukazů	3 720 623
21	└ poranění a otravy	248	61 Tržby za léčiva a zdrav.prostředky na 1 ob.	5 068
22	└ z toho: sebevraždy	52	62 Lůžka	
23	Standardizovaná úmrtnost celkem	786,5	63 Lůžka celkem	3 693
	z toho:		v tom:	
24	└ muži	1 035,9	64 └ nemocnice celkem	2 632
25	└ ženy	598,7	65 └ na 10 tis. obyv. k 31.12.	61,1
26	Potraty celkem	2 022	66 └ nem. soukromé (zřiz. fyz. nebo práv. os.)	237
27	na 1 000 žen fertil. věku (15-49 let)	19,1	67 └ léčebny pro dlouhodobě nemocné	59
	z toho:		68 └ léčebny tuberkulózy a respirač. nemocí	100
28	└ umělá přerušování těhotenství (UPT)	1 255	69 └ psychiatrické léčebny	-
29	na 1 000 žen fertilního věku	11,9	70 └ lázeňské léčebny	685
30	Procento žen užívající antikoncepci	53,3	71 └ ostatní lůžková zařízení	217
31	Sňatky	2 339	72 Lékaři, vč. zubních lékařů (PP)	
32	na 1 000 obyvatel	5,4	73 Lůžková péče celkem	387,52
33	Rozvody	1 548	v tom:	
34	na 1 000 obyvatel	3,6	74 └ nemocnice	365,91
35 Počty zdravotnických zařízení			75 └ léčebny pro dlouhodobě nemocné	3,75
36	Nemocnice celkem	8	76 └ léčebny tuberkulózy a respirač. nemocí	3,80
	z toho:		77 └ psychiatrické léčebny	-
37	└ nemocnice následné péče	-	78 └ lázeňské léčebny	5,00
38	└ nem. soukromé (zřiz. fyz. nebo práv. os.)	2	79 └ ostatní lůžková zařízení	9,06
39	└ z toho: následné péče	-		
40	Léčebny pro dlouhodobě nemocné	1		

Zdravotnictví - Liberecký kraj

72 Lékaři, vč. zubních lékařů (PP) - pokračování		119 Průměrná měsíční mzda v Kč (zákon č. 143/1992 Sb.)		
80	Ambulantní péče (vč. SVLS) celkem	1 036,49	120 Celkem	19 650
	v tom:		z toho:	
81	ambulantní části nemocnic	247,94	121 lékaři a zubní lékaři	38 774
82	ambulantní části ost. lůžkových zařízení	1,50	122 všeobecné sestry a porodní asistentky	18 908
83	samostatná ambulantní zařízení celkem	787,05	123 ost.zdrav.prac. nelékaři s odb.způsobilostí	23 670
	z toho:		124 Průměrná měsíční mzda v Kč (zákon č. 1/1992 Sb.)	
84	praktičtí lékaři pro dospělé	188,64	125 Celkem	19 208
85	praktičtí lékaři pro děti a dorost	89,07	z toho:	
86	praktičtí zubní lékaři	222,82	126 lékaři a zubní lékaři	53 632
87	praktičtí ženští lékaři	39,15	127 všeobecné sestry a porodní asistentky	17 005
88	lékaři specialisté (vyjma SVLS)	203,76	128 ost.zdrav.prac. nelékaři s odb.způsobilostí	17 675
89	Společ. vyšetřovací a léčebné složky (SVLS)	111,03	129 Počet ambulantních ošetření (bez SVLS, ZZS a AR)	
90	Ostatní zdravotnická zařízení	23,02	130 Ošetření (vyšetření) v ambulantní péči	5 918 464
91 Evidenční počet zaměstnanců a zaměstnavatelé (PP)			131 na 1 obyvatele	13,8
92	Pracovníci celkem	8 595,56	132 Zdravotní stav	
	v tom:		133 Hospitalizovaní v nem. na 100 000 obyv.	24 946
93	lékaři	1 205,71	134 Pracovní neschopnost	
94	zubní lékaři	240,32	135 poč. hlášených případů na 100 nem. poj.	66,4
95	farmaceuti	209,50	136 průměrné % pracovní neschopnosti	6,462
96	ostatní odborní pracovníci ve zdravotnictví	5 269,50	137 Nově hlášená vybraná onemocnění	
	v tom:		138 jiné infekce způsob. salmonelami (A02)	929
97	ZPBD	3 813,68	139 TBC celkem (A15-19)	27
	z toho:		140 z toho: dýchacího ústrojí (A15-16)	21
98	všeobecné sestry a porodní asistentky	2 957,24	141 syfilis (A50-53)	17
99	ZPSZ	324,74	142 gonokoková infekce (A54)	28
100	ZPOD	970,08	143 virová encefalitida přen. klíšťaty (A84)	25
101	jiní odborní pracovníci (JOP) a dentisté	161,00	144 infekční mononukleóza (B27)	144
102	pedagogičtí pracovníci	6,10	145 bakteriální meningitida (G00)	9
103	technicko-hospodářští pracovníci (THP)	544,96	146 Nově hlášené případy zhoub. novotvarů a novotvarů in situ (C00-97, D00-09) (r.2004)	2 635
104	dělníci a provozní pracovníci	1 119,47	z toho:	
105 Smluvní pracovníci (PP) ve zdravotnictví			147 ZN plic - muži (C33-34)	209
106	Pracovníci celkem	165,43	148 ZN prsu - ženy (C50)	245
	v tom:		149 ZN kolorekta - muži (C18-21)	185
107	lékaři	90,59	150 ZN kolorekta - ženy (C18-21)	133
108	zubní lékaři	5,71	151 Počet živě naroz. dětí s vroz. vadou (r.2005)	140
109	farmaceuti	4,82	152 Počet dispenzar. onemocnění dětí (0-14 let)	19 687
110	ostatní odborní pracovníci ve zdravotnictví	36,46	153 Počet dispenzarizovaných u PL pro dospělé pro:	
	v tom:		154 hypertenzní nemoci (I10-15)	68 046
111	ZPBD	27,64	155 ischemické nemoci srdeční (I20-25)	36 659
	z toho:		156 cévní nemoci mozku (I60-69)	10 917
112	všeobecné sestry a porodní asistentky	18,77	157 Počet léčených diabetiků k 31.12.	26 320
113	ZPSZ	2,47		
114	ZPOD	1,10		
115	jiní odborní pracovníci (JOP) a dentisté	5,25		
116	pedagogičtí pracovníci	-		
117	technicko-hospodářští pracovníci (THP)	8,62		
118	dělníci a provozní pracovníci	19,23		

Zdravotnictví okresu Česká Lípa

1 Demografie			35 Počty zdravotnických zařízení - pokračování	
2 Počet obyvatel k 1.7.	106 330		41 Léčebny tuberkulózy a respiračních nemocí	1
3 └ z toho: ženy	54 050		42 Psychiatrické léčebny	-
4 Počet obyvatel k 31.12.	106 256		43 Lázeňské léčebny	-
z toho:			44 Ostatní lůžková zařízení	1
5 └ ženy celkem	54 030		45 Samostatná ambulantní zařízení	220
6 └└ z toho: ženy 15-49 let	27 108		46 Kojenecké ústavy a dětské domovy	-
7 └ děti (0-14 let)	16 894		47 Dětská centra a stacionáře	-
8 └ dorost (15-19 let)	7 516		48 Stacionáře pro dospělé	-
9 Index stáří	70,9		49 Zvláštní zdravotnická zařízení - ostatní	4
10 Mrtvě narození	2		50 Lékárny (vč. OOVL)	26
11 Živě narození	1 100		51 Výdejny zdravotnických prostředků	4
12 na 1000 obyvatel	10,3		52 Orgány ochrany veřejného zdraví	-
13 Zemřeli do 28 dnů	3		z toho:	
14 na 1 000 živě narozených	2,7		53 └ zdravotní ústav	-
15 Zemřeli do 1 roku	4		54 └ krajská hygienická stanice	-
16 na 1 000 živě narozených	3,6		55 Ostatní zdravotnická zařízení	-
17 Zemřeli celkem	959		56 Lékárenská péče celkem	
18 na 1 000 obyvatel	9,0		57 Počet obyvatel na 1 lékárně (vč. OOVL)	4 087
z toho:			58 Farmaceuti (přepočtený počet)	44,91
19 └ novotvary	247		59 Farmaceutičtí asistenti (přepočtený počet)	35,16
20 └ nemoci oběhové	472		60 Počet expedovaných receptů a poukazů	830 113
21 └ poranění a otravy	62		61 Tržby za léčiva a zdrav.prostředky na 1 ob.	3 886
22 └ z toho: sebevraždy	15		62 Lůžka	
23 Standardizovaná úmrtnost celkem	868,7		63 Lůžka celkem	750
z toho:			v tom:	
24 └ muži	1 155,8		64 └ nemocnice celkem	525
25 └ ženy	644,3		65 na 10 tis. obyv. k 31.12.	49,4
26 Potraty celkem	568		66 └ nem. soukromé (zřiz. fyz. nebo práv. os.)	-
27 na 1 000 žen fertil. věku (15-49 let)	20,9		67 └ léčebny pro dlouhodobě nemocné	-
z toho:			68 └ léčebny tuberkulózy a respirač. nemocí	100
28 └ umělá přerušení těhotenství (UPT)	361		69 └ psychiatrické léčebny	-
29 na 1 000 žen fertilního věku	13,3		70 └ lázeňské léčebny	-
30 Procento žen užívající antikoncepci	.		71 └ ostatní lůžková zařízení	125
31 Sňatky	638		72 Lékaři, vč. zubních lékařů (PP)	
32 na 1 000 obyvatel	6,0		73 Lůžková péče celkem	74,10
33 Rozvody	484		v tom:	
34 na 1 000 obyvatel	4,6		74 └ nemocnice	66,40
35 Počty zdravotnických zařízení			75 └ léčebny pro dlouhodobě nemocné	-
36 Nemocnice celkem	1		76 └ léčebny tuberkulózy a respirač. nemocí	3,80
z toho:			77 └ psychiatrické léčebny	-
37 └ nemocnice následné péče	-		78 └ lázeňské léčebny	-
38 └ nem. soukromé (zřiz. fyz. nebo práv. os.)	-		79 └ ostatní lůžková zařízení	3,90
39 └ z toho: následné péče	-			
40 Léčebny pro dlouhodobě nemocné	-			

Zdravotnictví okresu Česká Lípa

72 Lékaři, vč. zubních lékařů (PP) - pokračování			119 Průměrná měsíční mzda v Kč (zákon č. 143/1992 Sb.)		
80	Ambulantní péče (vč. SVLS) celkem	222,50	120	Celkem	19 081
	v tom:			z toho:	
81	ambulantní části nemocnic	27,96	121	lékaři a zubní lékaři	42 938
82	ambulantní části ost. lůžkových zařízení	-	122	všeobecné sestry a porodní asistentky	18 796
83	samostatná ambulantní zařízení celkem	194,54	123	ost.zdrav.prac. nelékaři s odb.způsobilostí	22 122
	z toho:		124 Průměrná měsíční mzda v Kč (zákon č. 1/1992 Sb.)		
84	praktičtí lékaři pro dospělé	40,00	125	Celkem	13 773
85	praktičtí lékaři pro děti a dorost	18,05		z toho:	
86	praktičtí zubní lékaři	51,61	126	lékaři a zubní lékaři	-
87	praktičtí ženští lékaři	10,00	127	všeobecné sestry a porodní asistentky	13 423
88	lékaři specialisté (vyjma SVLS)	58,51	128	ost.zdrav.prac. nelékaři s odb.způsobilostí	17 977
89	Společ. vyšetřovací a léčebné složky (SVLS)	17,85	129 Počet ambulantních ošetření (bez SVLS, ZZS a AR)		
90	Ostatní zdravotnická zařízení	3,20	130	Ošetření (vyšetření) v ambulantní péči	1 429 475
91 Evidenční počet zaměstnanců a zaměstnavatelé (PP)			131	na 1 obyvatele	13,4
92	Pracovníci celkem	1 696,56	132 Zdravotní stav		
	v tom:		133	Hospitalizovaní v nem. na 100 000 obyv.	24 769
93	lékaři	245,19	134	Pracovní neschopnost	
94	zubní lékaři	54,61	135	poč. hlášených případů na 100 nem. poj.	64,9
95	farmaceuti	44,91	136	průměrné % pracovní neschopnosti	6,820
96	ostatní odborní pracovníci ve zdravotnictví	1 054,29	137	Nově hlášená vybraná onemocnění	
	v tom:		138	jiné infekce způsob. salmonelami (A02)	245
97	ZPBD	799,52	139	TBC celkem (A15-19)	8
	z toho:		140	z toho: dýchacího ústrojí (A15-16)	6
98	všeobecné sestry a porodní asistentky	617,60	141	syfilis (A50-53)	7
99	ZPSZ	48,04	142	gonokoková infekce (A54)	7
100	ZPOD	205,73	143	virová encefalitida přen. klíšťaty (A84)	17
101	jiní odborní pracovníci (JOP) a dentisté	1,00	144	infekční mononukleóza (B27)	32
102	pedagogičtí pracovníci	-	145	bakteriální meningitida (G00)	2
103	technicko-hospodářští pracovníci (THP)	92,89	146	Nově hlášené případy zhoub. novotvarů a novotvarů in situ (C00-97, D00-09) (r.2004)	473
104	dělníci a provozní pracovníci	204,67		z toho:	
105 Smluvní pracovníci (PP) ve zdravotnictví			147	ZN plic - muži (C33-34)	53
106	Pracovníci celkem	49,15	148	ZN prsu - ženy (C50)	56
	v tom:		149	ZN kolorekta - muži (C18-21)	36
107	lékaři	28,55	150	ZN kolorekta - ženy (C18-21)	27
108	zubní lékaři	-	151	Počet živě naroz. dětí s vroz. vadou (r.2005)	37
109	farmaceuti	-	152	Počet dispenzar. onemocnění dětí (0-14 let)	5 860
110	ostatní odborní pracovníci ve zdravotnictví	6,30	153	Počet dispenzarizovaných u PL pro dospělé pro:	
	v tom:		154	hypertenzní nemoci (I10-15)	16 223
111	ZPBD	6,30	155	ischemické nemoci srdeční (I20-25)	8 081
	z toho:		156	cévní nemoci mozku (I60-69)	3 552
112	všeobecné sestry a porodní asistentky	4,60	157	Počet léčených diabetiků k 31.12.	7 785
113	ZPSZ	-			
114	ZPOD	-			
115	jiní odborní pracovníci (JOP) a dentisté	-			
116	pedagogičtí pracovníci	-			
117	technicko-hospodářští pracovníci (THP)	3,15			
118	dělníci a provozní pracovníci	11,15			

Zdravotnictví okresu Jablonec nad Nisou

1 Demografie		35 Počty zdravotnických zařízení - pokračování		
2	Počet obyvatel k 1.7.	88 550	41 Léčebny tuberkulózy a respiračních nemocí	-
3	└ z toho: ženy	45 623	42 Psychiatrické léčebny	-
4	Počet obyvatel k 31.12.	88 783	43 Lázeňské léčebny	-
	z toho:		44 Ostatní lůžková zařízení	-
5	└ ženy celkem	45 710	45 Samostatná ambulantní zařízení	207
6	└└ z toho: ženy 15-49 let	21 775	46 Kojenecké ústavy a dětské domovy	-
7	└ děti (0-14 let)	12 900	47 Dětská centra a stacionáře	-
8	└ dorost (15-19 let)	5 610	48 Stacionáře pro dospělé	-
9	Index stáří	94,0	49 Zvláštní zdravotnická zařízení - ostatní	1
10	Mrtvě narození	3	50 Lékárny (vč. OOVL)	24
11	Živě narození	890	51 Výdejny zdravotnických prostředků	1
12	na 1000 obyvatel	10,1	52 Orgány ochrany veřejného zdraví	-
13	Zemřeli do 28 dnů	1	z toho:	
14	na 1 000 živě narozených	1,1	53 └ zdravotní ústav	-
15	Zemřeli do 1 roku	4	54 └ krajská hygienická stanice	-
16	na 1 000 živě narozených	4,5	55 Ostatní zdravotnická zařízení	-
17	Zemřeli celkem	874	56 Lékárenská péče celkem	
18	na 1 000 obyvatel	9,9	57 Počet obyvatel na 1 lékárně (vč. OOVL)	3 699
	z toho:		58 Farmaceuti (přepočtený počet)	45,01
19	└ novotvary	252	59 Farmaceutičtí asistenti (přepočtený počet)	34,86
20	└ nemoci oběhové	418	60 Počet expedovaných receptů a poukazů	798 382
21	└ poranění a otravy	57	61 Tržby za léčiva a zdrav.prostředky na 1 ob.	3 896
22	└ z toho: sebevraždy	7	62 Lůžka	
23	Standardizovaná úmrtnost celkem	790,7	63 Lůžka celkem	465
	z toho:		v tom:	
24	└ muži	976,1	64 └ nemocnice celkem	465
25	└ ženy	648,2	65 └ na 10 tis. obyv. k 31.12.	52,4
26	Potraty celkem	464	66 └ nem. soukromé (zřiz. fyz. nebo práv. os.)	93
27	na 1 000 žen fertil. věku (15-49 let)	21,4	67 └ léčebny pro dlouhodobě nemocné	-
	z toho:		68 └ léčebny tuberkulózy a respirač. nemocí	-
28	└ umělá přerušení těhotenství (UPT)	290	69 └ psychiatrické léčebny	-
29	na 1 000 žen fertilního věku	13,4	70 └ lázeňské léčebny	-
30	Procento žen užívající antikoncepci	.	71 └ ostatní lůžková zařízení	-
31	Sňatky	441	72 Lékaři, vč. zubních lékařů (PP)	
32	na 1 000 obyvatel	5,0	73 Lůžková péče celkem	71,03
33	Rozvody	295	v tom:	
34	na 1 000 obyvatel	3,3	74 └ nemocnice	71,03
35 Počty zdravotnických zařízení			75 └ léčebny pro dlouhodobě nemocné	-
36	Nemocnice celkem	2	76 └ léčebny tuberkulózy a respirač. nemocí	-
	z toho:		77 └ psychiatrické léčebny	-
37	└ nemocnice následné péče	-	78 └ lázeňské léčebny	-
38	└ nem. soukromé (zřiz. fyz. nebo práv. os.)	1	79 └ ostatní lůžková zařízení	-
39	└ z toho: následné péče	-		
40	Léčebny pro dlouhodobě nemocné	-		

Zdravotnictví okresu Jablonec nad Nisou

72 Lékaři, vč. zubních lékařů (PP) - pokračování			119 Průměrná měsíční mzda v Kč (zákon č. 143/1992 Sb.)		
80	Ambulantní péče (vč. SVLS) celkem	200,63	120	Celkem	19 341
	v tom:			z toho:	
81	ambulantní části nemocnic	33,26	121	lékaři a zubní lékaři	30 577
82	ambulantní části ost. lůžkových zařízení	-	122	všeobecné sestry a porodní asistentky	19 125
83	samostatná ambulantní zařízení celkem	167,37	123	ost.zdrav.prac. nelékaři s odb.způsobností	24 668
	z toho:		124 Průměrná měsíční mzda v Kč (zákon č. 1/1992 Sb.)		
84	praktičtí lékaři pro dospělé	41,12	125	Celkem	19 982
85	praktičtí lékaři pro děti a dorost	20,02		z toho:	
86	praktičtí zubní lékaři	44,73	126	lékaři a zubní lékaři	48 964
87	praktičtí ženští lékaři	10,55	127	všeobecné sestry a porodní asistentky	18 588
88	lékaři specialisté (vyjma SVLS)	41,77	128	ost.zdrav.prac. nelékaři s odb.způsobností	15 636
89	Společ. vyšetřovací a léčebné složky (SVLS)	14,69	129 Počet ambulantních ošetření (bez SVLS, ZZS a AR)		
90	Ostatní zdravotnická zařízení	4,60	130	Ošetření (vyšetření) v ambulantní péči	1 181 589
91 Evidenční počet zaměstnanců a zaměstnavatelé (PP)			131	na 1 obyvatele	13,3
92	Pracovníci celkem	1 446,94	132 Zdravotní stav		
	v tom:		133	Hospitalizovaní v nem. na 100 000 obyv.	23 136
93	lékaři	228,13	134	Pracovní neschopnost	
94	zubní lékaři	47,13	135	poč. hlášených případů na 100 nem. poj.	73,5
95	farmaceuti	45,03	136	průměrné % pracovní neschopnosti	7,708
96	ostatní odborní pracovníci ve zdravotnictví	928,45	137	Nově hlášená vybraná onemocnění	
	v tom:		138	jiné infekce způsob. salmonelami (A02)	97
97	ZPBD	667,78	139	TBC celkem (A15-19)	5
	z toho:		140	z toho: dýchacího ústrojí (A15-16)	5
98	všeobecné sestry a porodní asistentky	515,03	141	syfilis (A50-53)	1
99	ZPSZ	75,26	142	gonokoková infekce (A54)	9
100	ZPOD	184,41	143	virová encefalitida přen. klíšťaty (A84)	-
101	jiní odborní pracovníci (JOP) a dentisté	1,00	144	infekční mononukleóza (B27)	29
102	pedagogičtí pracovníci	-	145	bakteriální meningitida (G00)	3
103	technicko-hospodářští pracovníci (THP)	68,04	146	Nově hlášené případy zhoub. novotvarů a novotvarů in situ (C00-97, D00-09) (r.2004)	634
104	dělníci a provozní pracovníci	130,16		z toho:	
105 Smluvní pracovníci (PP) ve zdravotnictví			147	ZN plic - muži (C33-34)	32
106	Pracovníci celkem	24,35	148	ZN prsu - ženy (C50)	67
	v tom:		149	ZN kolorekta - muži (C18-21)	49
107	lékaři	7,16	150	ZN kolorekta - ženy (C18-21)	29
108	zubní lékaři	0,01	151	Počet živě naroz. dětí s vroz. vadou (r.2005)	34
109	farmaceuti	2,75	152	Počet dispenzar. onemocnění dětí (0-14 let)	3 909
110	ostatní odborní pracovníci ve zdravotnictví	10,23	153	Počet dispenzarizovaných u PL pro dospělé pro:	
	v tom:		154	hypertenzní nemoci (I10-15)	12 741
111	ZPBD	7,91	155	ischemické nemoci srdeční (I20-25)	8 350
	z toho:		156	cévní nemoci mozku (I60-69)	1 791
112	všeobecné sestry a porodní asistentky	4,81	157	Počet léčených diabetiků k 31.12.	3 998
113	ZPSZ	1,82			
114	ZPOD	0,50			
115	jiní odborní pracovníci (JOP) a dentisté	-			
116	pedagogičtí pracovníci	-			
117	technicko-hospodářští pracovníci (THP)	1,18			
118	dělníci a provozní pracovníci	3,02			

Zdravotnictví okresu Liberec

1 Demografie			35 Počty zdravotnických zařízení - pokračování		
2	Počet obyvatel k 1.7.	160 354	41	Léčebny tuberkulózy a respiračních nemocí	-
3	└ z toho: ženy	82 582	42	Psychiatrické léčebny	-
4	Počet obyvatel k 31.12.	161 161	43	Lázeňské léčebny	2
	z toho:		44	Ostatní lůžková zařízení	-
5	└ ženy celkem	82 900	45	Samostatná ambulantní zařízení	349
6	└└ z toho: ženy 15-49 let	39 221	46	Kojenecké ústavy a dětské domovy	1
7	└ děti (0-14 let)	23 887	47	Dětská centra a stacionáře	1
8	└ dorost (15-19 let)	10 109	48	Stacionáře pro dospělé	-
9	Index stáří	91,2	49	Zvláštní zdravotnická zařízení - ostatní	11
10	Mrtvě narození	6	50	Lékárny (vč. OOVL)	34
11	Živě narození	1 736	51	Výdejny zdravotnických prostředků	8
12	na 1000 obyvatel	10,8	52	Orgány ochrany veřejného zdraví	2
13	Zemřeli do 28 dnů	4		z toho:	
14	na 1 000 živě narozených	2,3	53	└ zdravotní ústav	1
15	Zemřeli do 1 roku	7	54	└ krajská hygienická stanice	1
16	na 1 000 živě narozených	4,0	55	Ostatní zdravotnická zařízení	-
17	Zemřeli celkem	1 554	56 Lékařská péče celkem		
18	na 1 000 obyvatel	9,7	57	Počet obyvatel na 1 lékárně (vč. OOVL)	4 740
	z toho:		58	Farmaceuti (přepočtený počet)	83,71
19	└ novotvary	462	59	Farmaceutičtí asistenti (přepočtený počet)	64,40
20	└ nemoci oběhové	756	60	Počet expedovaných receptů a poukazů	1 386 730
21	└ poranění a otravy	89	61	Tržby za léčiva a zdrav.prostředky na 1 ob.	6 599
22	└ z toho: sebevraždy	23	62 Lůžka		
23	Standardizovaná úmrtnost celkem	766,4	63	Lůžka celkem	1 802
	z toho:			v tom:	
24	└ muži	1 038,6	64	└ nemocnice celkem	1 117
25	└ ženy	567,8	65	na 10 tis. obyv. k 31.12.	69,3
26	Potraty celkem	739	66	└ nem. soukromé (zřiz. fyz. nebo práv. os.)	144
27	na 1 000 žen fertil. věku (15-49 let)	18,9	67	└ léčebny pro dlouhodobě nemocné	-
	z toho:		68	└ léčebny tuberkulózy a respirač. nemocí	-
28	└ umělá přerušení těhotenství (UPT)	462	69	└ psychiatrické léčebny	-
29	na 1 000 žen fertilního věku	11,8	70	└ lázeňské léčebny	685
30	Procento žen užívající antikoncepci	.	71	└ ostatní lůžková zařízení	-
31	Sňatky	929	72 Lékaři, vč. zubních lékařů (PP)		
32	na 1 000 obyvatel	5,8	73	Lůžková péče celkem	164,19
33	Rozvody	590		v tom:	
34	na 1 000 obyvatel	3,7	74	└ nemocnice	159,19
35 Počty zdravotnických zařízení			75	└ léčebny pro dlouhodobě nemocné	-
36	Nemocnice celkem	2	76	└ léčebny tuberkulózy a respirač. nemocí	-
	z toho:		77	└ psychiatrické léčebny	-
37	└ nemocnice následné péče	-	78	└ lázeňské léčebny	5,00
38	└ nem. soukromé (zřiz. fyz. nebo práv. os.)	1	79	└ ostatní lůžková zařízení	-
39	└ z toho: následné péče	-			
40	Léčebny pro dlouhodobě nemocné	-			

Zdravotnictví okresu Liberec

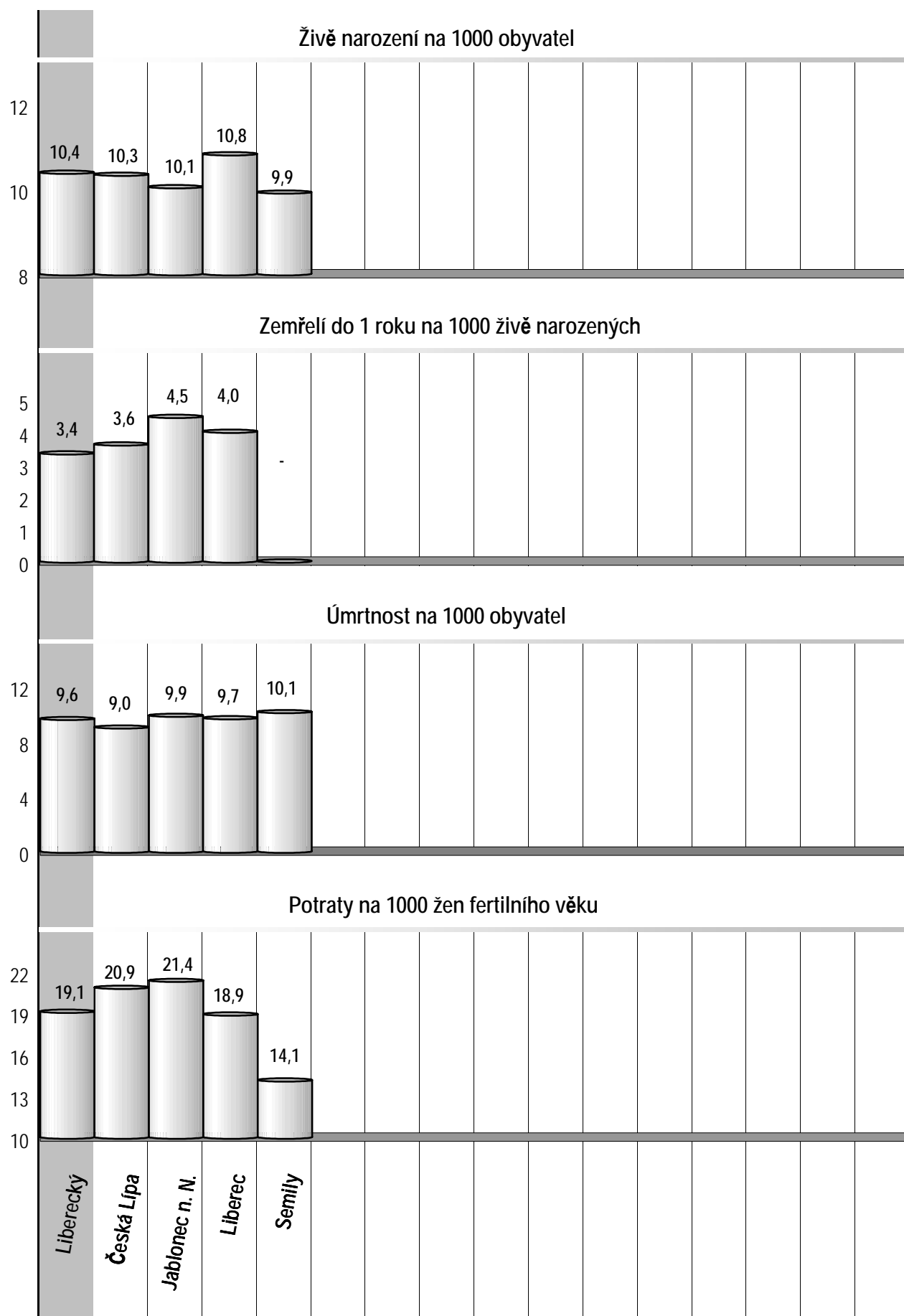
72 Lékaři, vč. zubních lékařů (PP) - pokračování			119 Průměrná měsíční mzda v Kč (zákon č. 143/1992 Sb.)		
80	Ambulantní péče (vč. SVLS) celkem	424,37	120	Celkem	20 300
	v tom:			z toho:	
81	ambulantní části nemocnic	128,31	121	lékaři a zubní lékaři	40 749
82	ambulantní části ost. lůžkových zařízení	-	122	všeobecné sestry a porodní asistentky	19 282
83	samostatná ambulantní zařízení celkem	296,06	123	ost.zdrav.prac. nelékaři s odb.způsobilostí	24 557
	z toho:		124 Průměrná měsíční mzda v Kč (zákon č. 1/1992 Sb.)		
84	praktičtí lékaři pro dospělé	75,65	125	Celkem	19 166
85	praktičtí lékaři pro děti a dorost	35,50		z toho:	
86	praktičtí zubní lékaři	83,13	126	lékaři a zubní lékaři	56 076
87	praktičtí ženští lékaři	13,40	127	všeobecné sestry a porodní asistentky	16 484
88	lékaři specialisté (vyjma SVLS)	73,77	128	ost.zdrav.prac. nelékaři s odb.způsobilostí	19 370
89	Společ. vyšetřovací a léčebné složky (SVLS)	59,86	129 Počet ambulantních ošetření (bez SVLS, ZZS a AR)		
90	Ostatní zdravotnická zařízení	5,96	130	Ošetření (vyšetření) v ambulantní péči	2 193 450
91 Evidenční počet zaměstnanců a zaměstnavatelé (PP)			131	na 1 obyvatele	13,7
92	Pracovníci celkem	3 852,49	132 Zdravotní stav		
	v tom:		133	Hospitalizovaní v nem. na 100 000 obyv.	21 233
93	lékaři	500,29	134	Pracovní neschopnost	
94	zubní lékaři	94,23	135	poč. hlášených případů na 100 nem. poj.	66,2
95	farmaceuti	82,04	136	průměrné % pracovní neschopnosti	5,848
96	ostatní odborní pracovníci ve zdravotnictví	2 321,18	137	Nově hlášená vybraná onemocnění	
	v tom:		138	jiné infekce způsob. salmonelami (A02)	370
97	ZPBD	1 635,99	139	TBC celkem (A15-19)	12
	z toho:		140	z toho: dýchacího ústrojí (A15-16)	9
98	všeobecné sestry a porodní asistentky	1 257,09	141	syfilis (A50-53)	7
99	ZPSZ	143,30	142	gonokoková infekce (A54)	10
100	ZPOD	432,76	143	virová encefalitida přen. klíšťaty (A84)	6
101	jiní odborní pracovníci (JOP) a dentisté	109,13	144	infekční mononukleóza (B27)	66
102	pedagogičtí pracovníci	6,10	145	bakteriální meningitida (G00)	4
103	technicko-hospodářští pracovníci (THP)	276,61	146	Nově hlášené případy zhoub. novotvarů a novotvarů in situ (C00-97, D00-09) (r.2004)	1 011
104	dělníci a provozní pracovníci	572,04		z toho:	
105 Smluvní pracovníci (PP) ve zdravotnictví			147	ZN plic - muži (C33-34)	91
106	Pracovníci celkem	52,22	148	ZN prsu - ženy (C50)	93
	v tom:		149	ZN kolorekta - muži (C18-21)	69
107	lékaři	31,23	150	ZN kolorekta - ženy (C18-21)	54
108	zubní lékaři	5,70	151	Počet živě naroz. dětí s vroz. vadou (r.2005)	33
109	farmaceuti	1,67	152	Počet dispenzar. onemocnění dětí (0-14 let)	6 199
110	ostatní odborní pracovníci ve zdravotnictví	10,59	153	Počet dispenzarizovaných u PL pro dospělé pro:	
	v tom:		154	hypertenzní nemoci (I10-15)	26 265
111	ZPBD	5,09	155	ischemické nemoci srdeční (I20-25)	14 166
	z toho:		156	cévní nemoci mozku (I60-69)	4 056
112	všeobecné sestry a porodní asistentky	2,39	157	Počet léčených diabetiků k 31.12.	9 808
113	ZPSZ	0,30			
114	ZPOD	0,60			
115	jiní odborní pracovníci (JOP) a dentisté	4,60			
116	pedagogičtí pracovníci	-			
117	technicko-hospodářští pracovníci (THP)	1,44			
118	dělníci a provozní pracovníci	1,59			

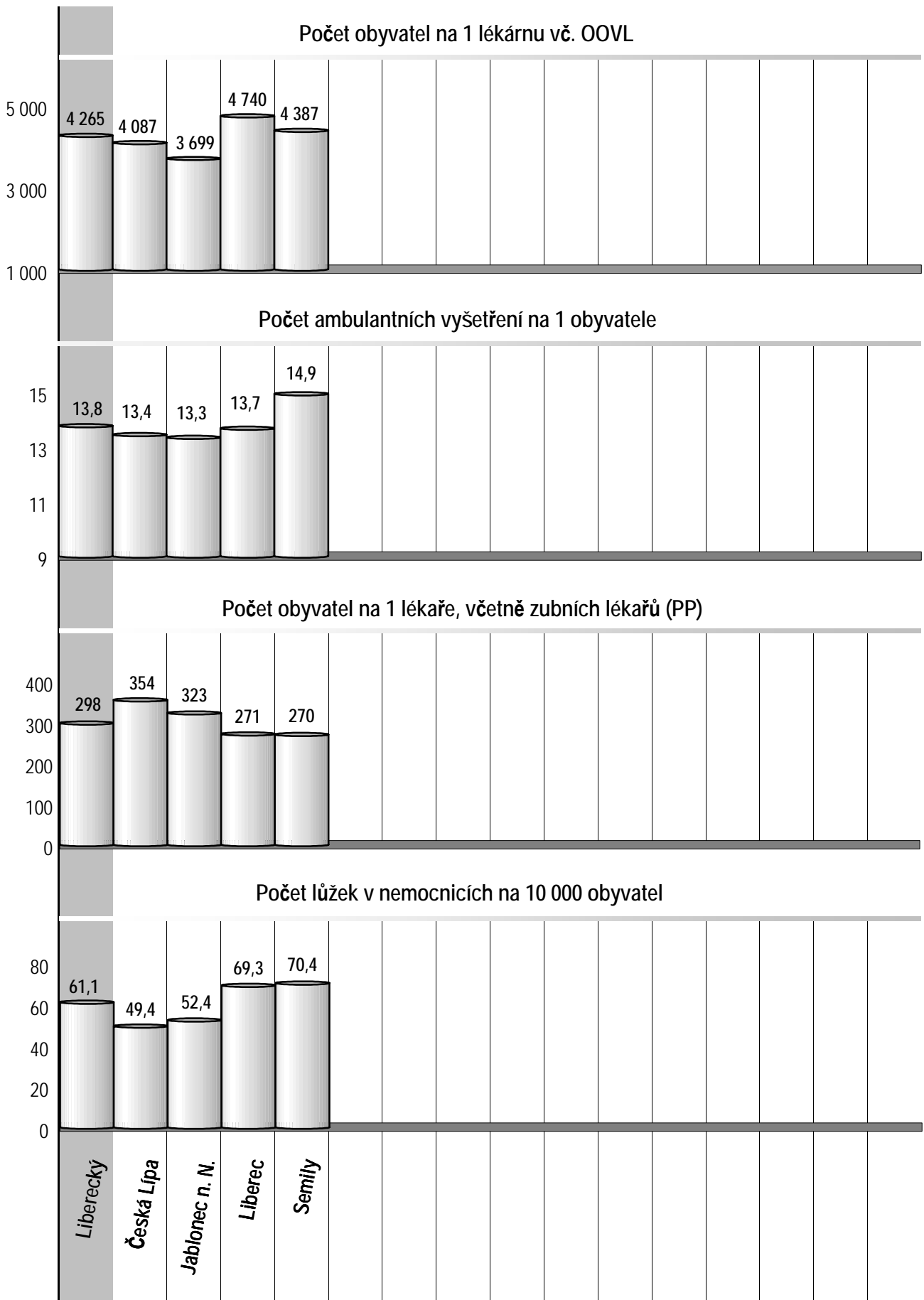
Zdravotnictví okresu Semily

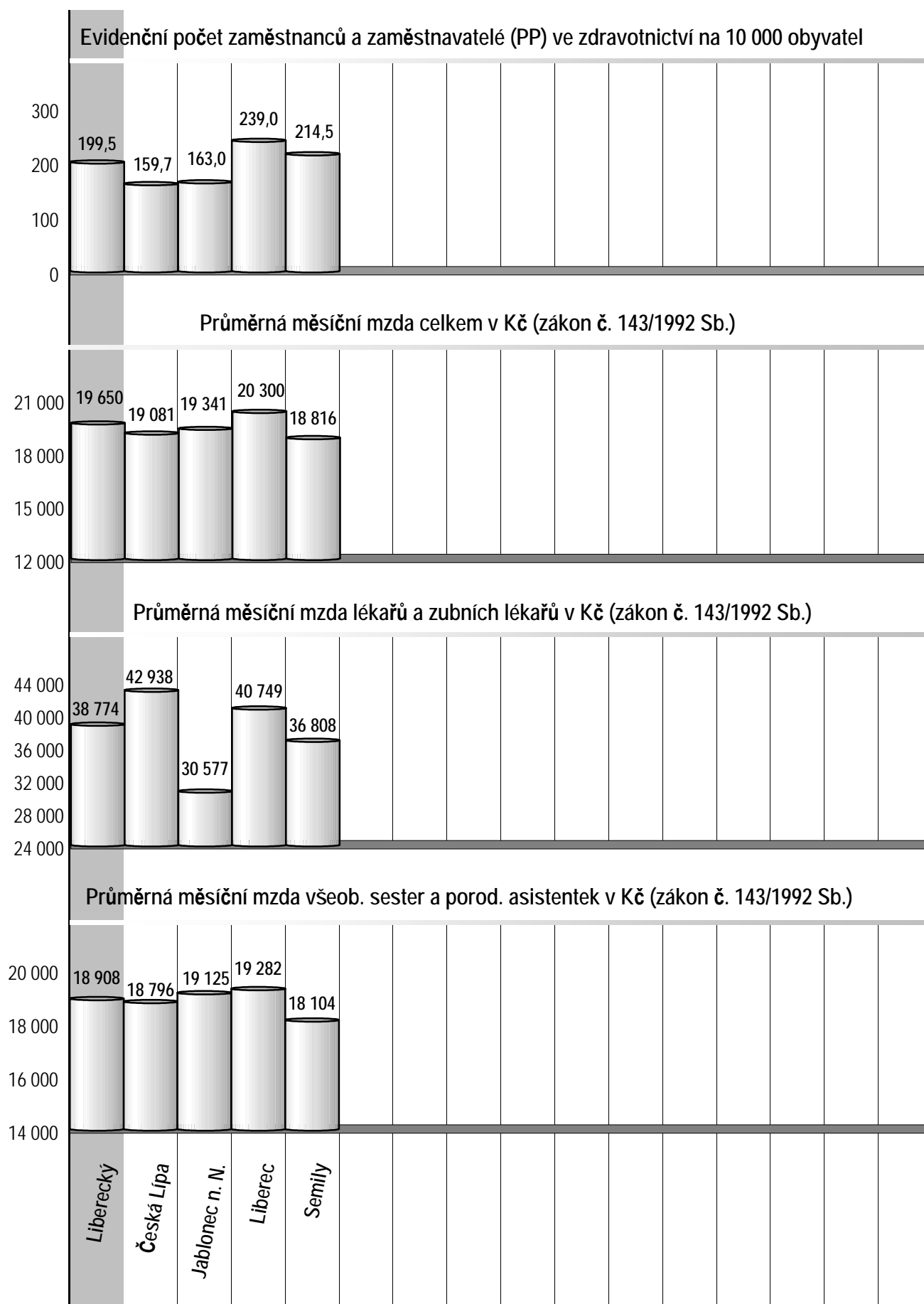
1 Demografie			35 Počty zdravotnických zařízení - pokračování		
2	Počet obyvatel k 1.7.	74 569	41	Léčebny tuberkulózy a respiračních nemocí	-
3	└ z toho: ženy	37 995	42	Psychiatrické léčebny	-
4	Počet obyvatel k 31.12.	74 574	43	Lázeňské léčebny	-
	z toho:		44	Ostatní lůžková zařízení	2
5	└ ženy celkem	37 955	45	Samostatná ambulantní zařízení	178
6	└└ z toho: ženy 15-49 let	17 652	46	Kojenecké ústavy a dětské domovy	-
7	└ děti (0-14 let)	10 926	47	Dětská centra a stacionáře	3
8	└ dorost (15-19 let)	4 978	48	Stacionáře pro dospělé	-
9	Index stáří	106,1	49	Zvláštní zdravotnická zařízení - ostatní	4
10	Mrtvě narození	1	50	Lékárny (vč. OOVL)	17
11	Živě narození	740	51	Výdejny zdravotnických prostředků	3
12	na 1000 obyvatel	9,9	52	Orgány ochrany veřejného zdraví	-
13	Zemřeli do 28 dnů	-		z toho:	
14	na 1 000 živě narozených	-	53	└ zdravotní ústav	-
15	Zemřeli do 1 roku	-	54	└ krajská hygienická stanice	-
16	na 1 000 živě narozených	-	55	Ostatní zdravotnická zařízení	-
17	Zemřeli celkem	756	56 Lékařská péče celkem		
18	na 1 000 obyvatel	10,1	57	Počet obyvatel na 1 lékárně (vč. OOVL)	4 387
	z toho:		58	Farmaceuti (přepočtený počet)	36,42
19	└ novotvary	191	59	Farmaceutičtí asistenti (přepočtený počet)	16,90
20	└ nemoci oběhové	388	60	Počet expedovaných receptů a poukazů	705 398
21	└ poranění a otravy	40	61	Tržby za léčiva a zdrav.prostředky na 1 ob.	4 852
22	└ z toho: sebevraždy	7	62 Lůžka		
23	Standardizovaná úmrtnost celkem	727,3	63	Lůžka celkem	676
	z toho:			v tom:	
24	└ muži	957,0	64	└ nemocnice celkem	525
25	└ ženy	556,1	65	na 10 tis. obyv. k 31.12.	70,4
26	Potraty celkem	251	66	└ nem. soukromé (zřiz. fyz. nebo práv. os.)	-
27	na 1 000 žen fertil. věku (15-49 let)	14,1	67	└ léčebny pro dlouhodobě nemocné	59
	z toho:		68	└ léčebny tuberkulózy a respirač. nemocí	-
28	└ umělá přerušení těhotenství (UPT)	142	69	└ psychiatrické léčebny	-
29	na 1 000 žen fertilního věku	8,0	70	└ lázeňské léčebny	-
30	Procento žen užívající antikoncepci	.	71	└ ostatní lůžková zařízení	92
31	Sňatky	331	72 Lékaři, vč. zubních lékařů (PP)		
32	na 1 000 obyvatel	4,4	73	Lůžková péče celkem	78,20
33	Rozvody	179		v tom:	
34	na 1 000 obyvatel	2,4	74	└ nemocnice	69,29
35 Počty zdravotnických zařízení			75	└ léčebny pro dlouhodobě nemocné	3,75
36	Nemocnice celkem	3	76	└ léčebny tuberkulózy a respirač. nemocí	-
	z toho:		77	└ psychiatrické léčebny	-
37	└ nemocnice následné péče	-	78	└ lázeňské léčebny	-
38	└ nem. soukromé (zřiz. fyz. nebo práv. os.)	-	79	└ ostatní lůžková zařízení	5,16
39	└ z toho: následné péče	-			
40	Léčebny pro dlouhodobě nemocné	1			

Zdravotnictví okresu Semily

72 Lékaři, vč. zubních lékařů (PP) - pokračování			119 Průměrná měsíční mzda v Kč (zákon č. 143/1992 Sb.)		
80	Ambulantní péče (vč. SVLS) celkem	188,99	120	Celkem	18 816
	v tom:			z toho:	
81	ambulantní části nemocnic	58,41	121	lékaři a zubní lékaři	36 808
82	ambulantní části ost. lůžkových zařízení	1,50	122	všeobecné sestry a porodní asistentky	18 104
83	samostatná ambulantní zařízení celkem	129,08	123	ost.zdrav.prac. nelékaři s odb.způsobností	20 750
	z toho:		124 Průměrná měsíční mzda v Kč (zákon č. 1/1992 Sb.)		
84	praktičtí lékaři pro dospělé	31,87	125	Celkem	13 969
85	praktičtí lékaři pro děti a dorost	15,50		z toho:	
86	praktičtí zubní lékaři	43,35	126	lékaři a zubní lékaři	13 108
87	praktičtí ženští lékaři	5,20	127	všeobecné sestry a porodní asistentky	15 523
88	lékaři specialisté (vyjma SVLS)	29,71	128	ost.zdrav.prac. nelékaři s odb.způsobností	-
89	Společ. vyšetřovací a léčebné složky (SVLS)	18,63	129 Počet ambulantních ošetření (bez SVLS, ZZS a AR)		
90	Ostatní zdravotnická zařízení	9,26	130	Ošetření (vyšetření) v ambulantní péči	1 113 950
91 Evidenční počet zaměstnanců a zaměstnavatelé (PP)			131	na 1 obyvatele	14,9
92	Pracovníci celkem	1 599,57	132 Zdravotní stav		
	v tom:		133	Hospitalizovaní v nem. na 100 000 obyv.	35 330
93	lékaři	232,10	134	Pracovní neschopnost	
94	zubní lékaři	44,35	135	poč. hlášených případů na 100 nem. poj.	60,3
95	farmaceuti	37,52	136	průměrné % pracovní neschopnosti	5,927
96	ostatní odborní pracovníci ve zdravotnictví	965,58	137	Nově hlášená vybraná onemocnění	
	v tom:		138	jiné infekce způsob. salmonelami (A02)	217
97	ZPBD	710,39	139	TBC celkem (A15-19)	2
	z toho:		140	z toho: dýchacího ústrojí (A15-16)	1
98	všeobecné sestry a porodní asistentky	567,52	141	syfilis (A50-53)	2
99	ZPSZ	58,14	142	gonokoková infekce (A54)	2
100	ZPOD	147,18	143	virová encefalitida přen. klíšťaty (A84)	2
101	jiní odborní pracovníci (JOP) a dentisté	49,87	144	infekční mononukleóza (B27)	17
102	pedagogičtí pracovníci	-	145	bakteriální meningitida (G00)	-
103	technicko-hospodářští pracovníci (THP)	107,42	146	Nově hlášené případy zhoub. novotvarů a novotvarů in situ (C00-97, D00-09) (r.2004)	516
104	dělníci a provozní pracovníci	212,60		z toho:	
105 Smluvní pracovníci (PP) ve zdravotnictví			147	ZN plic - muži (C33-34)	33
106	Pracovníci celkem	39,71	148	ZN prsu - ženy (C50)	29
	v tom:		149	ZN kolorekta - muži (C18-21)	31
107	lékaři	23,65	150	ZN kolorekta - ženy (C18-21)	23
108	zubní lékaři	-	151	Počet živě naroz. dětí s vroz. vadou (r.2005)	36
109	farmaceuti	0,40	152	Počet dispenzar. onemocnění dětí (0-14 let)	3 719
110	ostatní odborní pracovníci ve zdravotnictví	9,34	153	Počet dispenzarizovaných u PL pro dospělé pro:	
	v tom:		154	hypertenzní nemoci (I10-15)	12 817
111	ZPBD	8,34	155	ischemické nemoci srdeční (I20-25)	6 062
	z toho:		156	cévní nemoci mozku (I60-69)	1 518
112	všeobecné sestry a porodní asistentky	6,97	157	Počet léčených diabetiků k 31.12.	4 729
113	ZPSZ	0,35			
114	ZPOD	-			
115	jiní odborní pracovníci (JOP) a dentisté	0,65			
116	pedagogičtí pracovníci	-			
117	technicko-hospodářští pracovníci (THP)	2,85			
118	dělníci a provozní pracovníci	3,47			





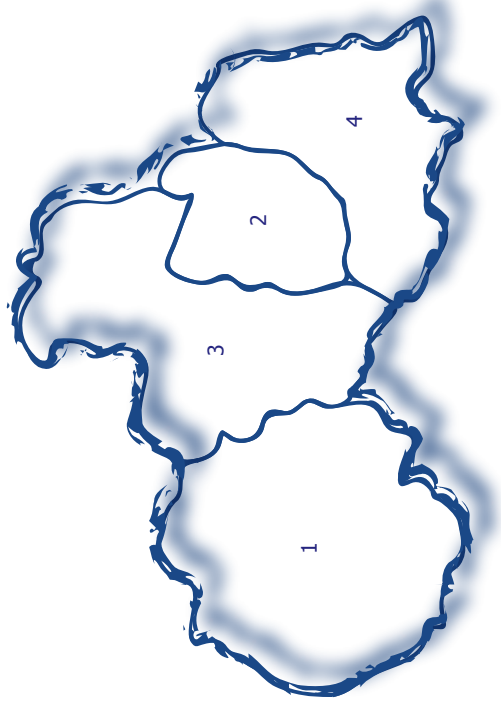




Liberecký kraj

Liberecký kraj

Zdravotnictví Libereckého kraje 2006



1 Česká Lípa | 2 Jablonec nad Nisou | 3 Liberec | 4 Semily