

Zdravotnictví
Libereckého kraje 2007

Vydal Ústav zdravotnických informací a statistiky České republiky

Zdravotnictví kraje

Publikace je určena pro rychlou orientaci uživatele o základních charakteristikách zdravotnictví za kraj a jeho jednotlivé okresy. Úvod doplňuje přehled nemocnic a odborných léčebných ústavů rozšířený o základní ukazatele jejich činnosti. Data obsahují informace o obyvatelstvu a jeho pohybu, o síti zdravotnických zařízení a o jejich činnosti, dále uvádí informace o pracovnících a mzdách, o personálním vybavení lékařů podle druhu zařízení, zdravotním stavu obyvatelstva. Publikaci doplňují srovnávací grafy vybraných ukazatelů.

Health Care in Statistical Data Region

The publication facilitates fast information on the basic characteristics of health care in the region and its districts. Introduction is supplemented by a survey of hospitals and specialized therapeutic institutes with basic indicators of their activity. Data concern population and its movement, the network of health establishments and their activities, health personnel and wages, numbers of physicians by types of establishments and the state of health of the population. The publication is supplemented by charts of selected indicators.

© ÚZIS ČR, 2008

ISBN: 978-80-7280-761-1

Obsah

Úvod	5
Definice a vysvětlivky	6
Zkratky, značky v tabulkách	10
Přehled základních ukazatelů o činnosti nemocnic a odborných léčebných ústavů	11

Tabulková část

Zdravotnictví Libereckého kraje	14
Zdravotnictví okresu Česká Lípa	16
Zdravotnictví okresu Jablonec nad Nisou	18
Zdravotnictví okresu Liberec	20
Zdravotnictví okresu Semily	22

Grafická část

Živě narození na 1 000 obyvatel	24
Zemřelí do 1 roku na 1 000 živě narozených	24
Úmrtnost na 1 000 obyvatel	24
Potraty na 1 000 žen fertilního věku	24
Počet obyvatel na 1 lékárnu vč. OOVL	25
Počet ambulantních ošetření na 1 obyvatele	25
Počet obyvatel na 1 lékaře včetně zubních lékařů (přepočtený počet)	25
Počet lůžek v nemocnicích na 10 000 obyvatel	25
Evidenční počet zaměstnanců a zaměstnavatelé (přepočtený počet) ve zdravotnictví na 10 000 obyvatel.....	26
Průměrná měsíční mzda celkem v Kč (podle platných předpisů o platu)	26
Průměrná měsíční mzda lékařů a zubních lékařů v Kč (podle platných předpisů o platu).....	26
Průměrná měsíční mzda všeobecných sester a porodních asistentek v Kč (podle platných předpisů o platu).....	26

Úvod

Publikace Zdravotnictví Libereckého kraje 2007 je součástí jednotné řady, vydávané každoročně za jednotlivé kraje České republiky. Zdrojem dat je Národní zdravotnický informační systém, Český statistický úřad, Česká správa sociálního zabezpečení, Státní zdravotní ústav a Krajská hygienická stanice.

Cílem publikace je charakterizovat okresy Libereckého kraje z hlediska sítě zdravotnických zařízení, z hlediska demografické struktury a z hlediska zdravotního stavu jejich obyvatel. Data jsou prezentována v tabulkové a grafické podobě.

Všechny údaje v publikaci jsou za rok 2007, kromě onemocnění zhoubnými novotvory (C00–C97) a novotvory in situ (D00–D09), kde je uveden konečný stav z roku 2005, vrozené vady jsou za narozené v roce 2006, hlášené do dovršení 1 roku věku dítěte, tedy v letech 2006 a 2007. Počty zdravotnických zařízení, počty lůžek a počet pracovníků představují stav k 31.12.2007. Pro výpočet relativních ukazatelů byl použit střední stav obyvatel, s výjimkou ukazatelů „Procento žen užívajících antikoncepci“, „Počet obyvatel na 1 lékárnu“ a „Počet lůžek v nemocnicích na 10 tisíc obyvatel“ (stav k 31.12.2007). Lékaři, vč. zubních lékařů (PP) jsou od roku 2007 uváděni včetně smluvních pracovníků (řádky 72–90).

Data jsou od roku 2001 uváděna za zdravotnictví celkem. Vedle souhrnných přehledů jsou zahrnuty také základní ukazatele lůžkové péče v lůžkových zařízeních Libereckého kraje. Tyto individuální údaje jsou zveřejňovány na základě souhlasu daného zařízení.

Publikace obsahuje také ukazatel „Náklady na ošetrovací den“. Jedná se o orientační údaj, ve kterém jsou zohledněny náklady na lůžkovou péči a ostatní náklady po vyloučení nákladů na ambulantní péči (příslušná část ostatních nákladů je dána podílem lůžkové péče a ambulantní péče). Jeho vypovídací schopnost je závislá na schopnosti zdravotnických zařízení oddělit výše uvedené skupiny nákladů.

1.7.2007 byl proveden převod dvou nemocnic na akciové společnosti - Nemocnice s poliklinikou v České Lípě a Krajské nemocnice v Liberci. Od 1.1.2007 došlo ke sloučení Odborného léčebného ústavu TRN ve Cvikově a Dětské léčebny respirační ve Cvikově.

Věříme, že Vám předkládaná publikace přinese mnoho užitku a děkujeme všem zdravotnickým zařízením, která dala souhlas k publikování.

Zpracoval ÚZIS ČR
Regionální pracoviště Hradec Králové
Hradecká 1172/3, 500 03 Hradec Králové
tel.: 495 515 331
fax: 495 513 526
drahokoupilova@uzis.cz,
<http://www.uzis.cz>

Definice pojmů

Index stáří: - počet osob ve věku 65 let a více na 100 osob ve věku 0–14 let (k 31.12.)

Úmrtnost:

specifická - úmrtnost v dané věkové skupině

standardizovaná - úmrtnost teoretické evropské populace („evropského standardu“) vypočtená z jednotlivých specifických úmrtností konkrétní populace

kojenecká - počet zemřelých do 1 roku věku na 1 000 živě narozených

novorozenecká - počet zemřelých do 28 dnů věku na 1 000 živě narozených.

Průměrné procento pracovní neschopnosti - podíl kalendářních dnů pracovní neschopnosti na celkovém kalendářním fondu ve sledovaném období.

Ošetření-vyšetření - za jedno ošetření (vyšetření) se považuje soubor všech výkonů provedených při ošetřování jedné fyzické osoby na témže oddělení (pracovišti) nebo v bytě.

Využití lůžek ve dnech (maximální lůžkové kapacity)

= ošetřovací dny / průměrný počet lůžek

- průměrný počet dnů v roce, kdy je lůžko obsazeno pacientem.

Náklady na 1 ošetřovací den (v Kč) - jde o poměrný údaj, který využívá data z ročního statistického výkazu o ekonomice zdravotnického zařízení a je vypočítán podle následujícího vzorce:

$$L \cdot \{1 + (D + J + N) / (L + A)\} / T$$

Náklady na ošetřovací den za jednotlivá začleněná zařízení jsou k dispozici od roku 2006, kdy se začaly sledovat údaje na výkazu E6 (MZ)-04 a jeho příloze 1 za každé začleněné zařízení zvlášť. Ukazuje se však, že ne všechna zdravotnická zařízení dokážou rozdělit účetnictví (náklady a výnosy) do začleněných zařízení (místo hodnoty je pak uvedena tečka) a uvádí údaje i nadále za právní subjekt jako celek.

L = náklady na lůžkovou zdravotní péči

D = náklady na zdravotní dopravu

J = náklady na jinou zdravotní péči

N = náklady na výkony nezdravotní

A = náklady na ambulantní péči

T = počet ošetřovacích dnů

Tato metoda není zcela exaktní z hlediska ekonomů, ale poskytuje orientační hodnotu nákladů na ošetřovací den.

Pro výpočet nákladů na ošetřovací den v nemocnici v kraji celkem byly zahrnuty všechny nemocnice bez ohledu na souhlas k publikování.

Vysvětlivky

Procento žen užívajících antikoncepci k 31.12. (řádek 30) je uvedeno pouze za kraj, v okrese tento údaj ztrácí vypovídací hodnotu, proto není uveden

= počet žen užívajících antikoncepci hormonální i nitroděložní ve vztahu k počtu žen ve fertilním věku

Tržby za léčiva a zdravotnické prostředky na 1 obyvatele (řádek 61) se uvádějí v tisících Kč.

= za recepty a poukazy vč. doplatků, volný prodej

Ošetření (vyšetření) v ambulantní péči (bez SVLS, ZZS a AR),

Ošetření (vyšetření) v ambulantní péči (bez SVLS, ZZS a AR) na 1 obyvatele (řádek 130, 131)

= včetně vyšetření LSPP

TBC celkem, z toho TBC dýchacího ústrojí (řádek 139, 140)

= TBC nově zjištěná + recidivy, bakteriologicky ověřená i neověřená; údaj za kraj včetně cizinců s krátkodobým pobytem a bezdomovců

Syfilis, Gonokoková infekce (řádek 141, 142)

= údaj bez cizinců s krátkodobým pobytem a bezdomovců

Nově hlášené případy zhoubných novotvarů a novotvarů in situ (řádky 146–150)

= definitivní údaje za rok 2005; údaj za kraj včetně bezdomovců

Počet živě narozených dětí s vrozenou vadou (řádek 151)

= živě narození s vrozenou vadou zjištěnou do 1 roku života - zpracovány údaje o vrozených vadách u dětí narozených v daném kalendářním roce, tj. v roce 2006, které byly zjištěny do 1 roku jejich věku.

Ke zveřejnění údajů tedy dochází s ročním zpožděním, aby bylo možné zahrnout všechny děti, i ty narozené koncem roku, u kterých se vrozená vada zjistí až těsně před prvními narozeninami (včetně živě narozených s vrozenou vadou, za které nebylo odevzdáno Hlášení vrozené vady, ale vada byla uvedena ve Zprávě o novorozenci).

Přepočtený počet pracovníků - součet úvazků jednotlivých pracovníků zdravotnických zařízení, přepočtený podle délky plné týdenní pracovní doby, stanovené pro dané zařízení či pracoviště. Obvyklá délka pracovní doby je 40 hodin týdně, dále to může být 39,5 hodin (pracoviště TRN), nebo 38,75 hodin (2směnný provoz), 37,5 hodin (3směnný nebo nepřetržitý provoz), 33,5 hodin (zdravotní důvody) a nebo 30 hodin (mladiství).

Počet pracovníků ve zdravotnictví zahrnuje:

- zaměstnance v evidenčním počtu
- zaměstnavatele
- smluvní pracovníky

Evidenční počet zaměstnanců - počet zaměstnanců všech kategorií daného zařízení či pracoviště, kteří jsou k němu v pracovním, služebním či členském poměru (mají pracovní smlouvu na dobu určitou či neurčitou). Do evidenčního počtu se nezapočítávají např. ženy na mateřské dovolené, osoby na rodičovské dovolené.

Zaměstnavatelé - do počtu zaměstnavatelů jsou zahrnuti ti pracovníci, kteří pracují v daném zdravotnickém zařízení a pracují jako:

- fyzické osoby, nezapsané v obchodním ani živnostenském rejstříku, podnikající na základě zvláštních předpisů (zákon č. 455/1991 Sb.) a zaměstnávají v rámci svého podnikání jiné osoby,
- fyzické osoby, nezapsané v obchodním ani živnostenském rejstříku, podnikající na základě zvláštních předpisů (zákon č. 455/1991 Sb.), kteří nezaměstnávají v rámci svého podnikání jiné osoby a pracují na vlastní účet.

Nepatří sem podnikatelé, kteří pouze vlastní zdravotnické zařízení, ale nepracují v něm.

Smluvní pracovníci - jsou pracovníci, kteří pracují v daném zdravotnickém zařízení a nepatří do evidenčního počtu zaměstnanců, tzn., že pracují např.:

- na dohody o pracích konaných mimo pracovní poměr,
- dočasně přidělení k výkonu práce do jiné organizace (např. stáže),
- na smlouvu dle občanského nebo obchodního zákoníku,
- jako spolupracující rodinný příslušník.

Stejná struktura platí pro lékaře, vč. zubních lékařů (PP) - řádky 72–90.

Kategorie odborných pracovníků ve zdravotnictví jsou určeny:

- zákonem č. 95/2004 Sb., o podmínkách získávání a uznávání odborné způsobilosti a specializované způsobilosti k výkonu zdravotnického povolání lékaře, zubního lékaře a farmaceuta,
- zákonem č. 96/2004 Sb., o podmínkách získávání a uznávání způsobilosti k výkonu nelékařských zdravotnických povolání a k výkonu činností souvisejících s poskytováním zdravotní péče a o změně některých souvisejících zákonů (zákon o nelékařských zdravotnických povoláních).

Kategorie odborných pracovníků ve zdravotnictví a jejich činnosti podle zákona č. 96/2004 Sb.:

- zdravotničtí pracovníci nelékaři s odbornou způsobilostí (ZPBD) - § 5 až § 21, v publikaci je kategorie ZPBD rozdělena na:
 - všeobecné sestry, porodní asistentky (§ 5 a § 6),
 - ostatní zdravotničtí pracovníci nelékaři s odbornou způsobilostí (§ 7 až § 21),
- zdravotničtí pracovníci nelékaři s odbornou a specializovanou způsobilostí (ZPSZ) - § 22 až § 28,
- zdravotničtí pracovníci nelékaři pod odborným dohledem nebo přímým vedením (ZPOD) - § 29 až § 42,
- jiní odborní pracovníci nelékaři s odbornou způsobilostí (JOP) - § 43.

Odměňování ve zdravotnictví:

- Podle **platných předpisů o platu**, ve znění pozdějších předpisů jsou odměňováni zaměstnanci ve zdravotnických organizacích přímo řízených MZ a v organizacích řízených územními orgány, tj. kraji, městy a obcemi. Jedná se o příspěvkové organizace a organizační složky státu.
- Podle **platných předpisů o mzdě**, ve znění pozdějších předpisů jsou odměňováni zaměstnanci v privátních zdravotnických zařízeních, tj. ve zdravotnických zařízeních zřízených fyzickou osobou, církví, jinou právnickou osobou, a zaměstnanci všech lázeňských organizací.

Při výpočtu průměrné mzdy se vychází ze souboru zařízení, který tvoří všechna lůžková zařízení včetně lázní a 5% výběr ambulantních zdravotnických zařízení.

Zkratky

AR	anesteziologicko-resuscitační (oddělení)
JIP	jednotka intenzivní péče
LDN	léčebna pro dlouhodobě nemocné
LSPP	lékařská služba první pomoci
OOVL	odloučená oddělení výdeje léčiv
PL	praktický lékař
PP	přepočtený počet
SVLS	společné vyšetřovací a léčebné složky
TBC	tuberkulóza
TRN	TBC + respirační nemoci
UPT	umělé přerušování těhotenství
ZZS	zdravotnická záchranná služba

Značky v tabulkách

Ležatá čárka (-)	v tabulce na místě čísla značí, že se jev nevyskytoval.
Nula (0; 0,0; 0,00)	znamená, že se jev vyskytl, ale hodnota vypočteného ukazatele je menší než polovina jednotky použité v tabulce.
Tečka (.)	na místě čísla značí, že údaj není k dispozici nebo je nespolehlivý.
Ležatý křížek (x)	značí, že zápis není možný z logických důvodů.
Stříška (^)	ke zveřejnění údajů nebyl dán souhlas.

Zdravotnická zařízení - Liberecký kraj**Liberecký****Nemocnice celkem**

Počet		Prům. obsazená lůžka na 1 úvazek		Využití lůžek ve dnech	Průměrná ošetřovací doba	Náklady na 1 ošetřovací den
lůžek k 31.12.	hospitalizovaných	lékaře/den	sestry u lůžka/den			
2 633	90 188	5,3	1,5	270,8	7,9	2 904

OLÚ - celkem

Počet		Prům. obsazená lůžka na 1 úvazek		Využití lůžek ve dnech	Průměrná ošetřovací doba	Náklady na 1 ošetřovací den
lůžek k 31.12.	hospitalizovaných	lékaře/den	sestry u lůžka/den			
376	5 520	13,1	4,2	279,0	19,0	1 127

Česká Lípa**Nemocnice s poliklinikou Česká Lípa, a.s.**

Počet		Prům. obsazená lůžka na 1 úvazek		Využití lůžek ve dnech	Průměrná ošetřovací doba	Náklady na 1 ošetřovací den
lůžek k 31.12.	hospitalizovaných	lékaře/den	sestry u lůžka/den			
525	19 020	6,3	1,6	262,9	7,3	4 028

interna (93 z toho JIP 4), neurologie (34 z toho JIP 4), pediatrie (58 z toho JIP 8 a novorozenecké 16), gynekologie (60 z toho porodnice 32), chirurgie (102 z toho JIP 6), AR (6), ortopedie (32), urologie (18), ošetřovatelská péče (122)

OLÚ - Odborný léčebný ústav TRN, Cvikov

Počet		Prům. obsazená lůžka na 1 úvazek		Využití lůžek ve dnech	Průměrná ošetřovací doba	Náklady na 1 ošetřovací den
lůžek k 31.12.	hospitalizovaných	lékaře/den	sestry u lůžka/den			
225	1 729	22,8	5,3	280,8	36,5	903

TRN (100), TRN dětské oddělení (125)

Jablonec nad Nisou**Nemocnice Jablonec nad Nisou, p.o.**

Počet		Prům. obsazená lůžka na 1 úvazek		Využití lůžek ve dnech	Průměrná ošetřovací doba	Náklady na 1 ošetřovací den
lůžek k 31.12.	hospitalizovaných	lékaře/den	sestry u lůžka/den			
371	14 256	5,0	1,9	305,3	7,9	3 493

interna (79 z toho JIP 9), pediatrie (37 z toho JIP 3 a novorozenecké 13), gynekologie (37 z toho porodnice 13), chirurgie (68 z toho JIP 8), AR (5), ortopedie (22 z toho JIP 3), urologie (24 z toho JIP 3), ORL (13), rehabilitace a fyz. medicína (19), ošetřovatelská péče (67)

Nemocnice Tanvald, s.r.o.

Počet		Prům. obsazená lůžka na 1 úvazek		Využití lůžek ve dnech	Průměrná ošetřovací doba	Náklady na 1 ošetřovací den
lůžek k 31.12.	hospitalizovaných	lékaře/den	sestry u lůžka/den			
95	2 199	6,7	1,4	320,2	13,4	^

interna (24), chirurgie (21), AR-OCHRIP (10), intenzivní péče (6), ošetřovatelská péče (34)

Zdravotnická zařízení - Liberecký kraj

Liberec

Krajská nemocnice Liberec, a.s.

Počet		Prům. obsazená lůžka na 1 úvazek		Využití lůžek ve dnech	Průměrná ošetřovací doba	Náklady na 1 ošetřovací den
lůžek k 31.12.	hospitalizovaných	lékaře/den	sestry u lůžka/den			
973	30 188	5,3	1,5	278,1	9,0	2 017

interna (65 z toho JIP 7), kardiologie (53 z toho JIP 23), revmatologie (12), diabetologie (28), infekční (26), TRN (29), neurologie (41), psychiatrie (51), dětská psychiatrie (25), pediatrie (37 toho JIP 5), gynekologie (59 z toho JIP 11 a porodnice 24), novorozenecké (28 z toho JIP 10), chirurgie (63), cévní chirurgie (18), neurochirurgie (27 z toho JIP 8), traumatologie (45), AR (9), intenzivní péče (14), ortopedie (41 z toho JIP 6), urologie (21 z toho JIP 4), ORL (18), oftalmologie (17), stomatologie (8), dermatovenerologie (26), klinická onkologie (20), radiační onkologie (27), rehab. a fyz. medicína (23), ošetrovatelská péče (142)

Nemocnice Frýdlant, s.r.o.

Počet		Prům. obsazená lůžka na 1 úvazek		Využití lůžek ve dnech	Průměrná ošetřovací doba	Náklady na 1 ošetřovací den
lůžek k 31.12.	hospitalizovaných	lékaře/den	sestry u lůžka/den			
144	4 846	4,9	1,4	241,1	7,2	3 101

interna (49 z toho JIP 10), gynekologie (37 z toho novorozenecké 10 a porodnice 10), chirurgie (33), ošetrovatelské péče (25)

Semily

Nemocnice s poliklinikou Semily

Počet		Prům. obsazená lůžka na 1 úvazek		Využití lůžek ve dnech	Průměrná ošetřovací doba	Náklady na 1 ošetřovací den
lůžek k 31.12.	hospitalizovaných	lékaře/den	sestry u lůžka/den			
141	5 175	3,7	1,7	242,4	6,6	3 433

interna (30 z toho JIP 4), chirurgie (35 z toho JIP 3), ortopedie (35 z toho JIP 3), ORL (20), dermatovenerologie (21)

Masarykova městská nemocnice Jilemnice

Počet		Prům. obsazená lůžka na 1 úvazek		Využití lůžek ve dnech	Průměrná ošetřovací doba	Náklady na 1 ošetřovací den
lůžek k 31.12.	hospitalizovaných	lékaře/den	sestry u lůžka/den			
204	7 335	4,5	1,2	200,6	5,6	3 625

interna (50 z toho JIP 5), neurologie (25), pediatrie (40 z toho novorozenecké 12), gynekologie (40 z toho porodnice 12), chirurgie (45 z toho JIP 4), AR (4)

Městská nemocnice Turnov

Počet		Prům. obsazená lůžka na 1 úvazek		Využití lůžek ve dnech	Průměrná ošetřovací doba	Náklady na 1 ošetřovací den
lůžek k 31.12.	hospitalizovaných	lékaře/den	sestry u lůžka/den			
180	7 171	5,4	1,4	283,4	7,1	3 714

interna (40 z toho JIP 4), pediatrie (30 z toho JIP 3 a novorozenecké 8), gynekologie (30 z toho porodnice 16), chirurgie (40 z toho JIP 3), AR (4), ošetrovatelská péče (36 z toho rehabilitace 18 a fyzikální medicína 18)

OLÚ - LDN Lomnice nad Popelkou

Počet		Prům. obsazená lůžka na 1 úvazek		Využití lůžek ve dnech	Průměrná ošetřovací doba	Náklady na 1 ošetřovací den
lůžek k 31.12.	hospitalizovaných	lékaře/den	sestry u lůžka/den			
59	428	6,3	3,5	353,3	48,8	1 202

ošetrovatelská péče (59)

Zdravotnická zařízení - Liberecký kraj**OLÚ - Ústav chirurgie ruky a plast. chirurgie, Vysoké nad Jizerou**

Počet		Prům. obsazená lůžka na 1 úvazek		Využití lůžek ve dnech	Průměrná ošetřovací doba	Náklady na 1 ošetřovací den
lůžek k 31.12.	hospitalizovaných	lékaře/den	sestry u lůžka/den			
52	3 059	7,7	2,8	278,5	4,7	1 996

plastická chirurgie (52)

OLÚ - Dětská ozdravovna Bílá Voda, Harrachov

Počet		Prům. obsazená lůžka na 1 úvazek		Využití lůžek ve dnech	Průměrná ošetřovací doba	Náklady na 1 ošetřovací den
lůžek k 31.12.	hospitalizovaných	lékaře/den	sestry u lůžka/den			
40	305	73,1	2,9	160,1	21,0	^

bez specifikace

Zdravotnictví - Liberecký kraj

1 Demografie		35 Počty zdravotnických zařízení - pokračování		
2	Počet obyvatel k 1.7.	432 109	41 Léčebny tuberkulózy a respiračních nemocí	1
3	└ z toho: ženy	221 118	42 Psychiatrické léčebny	-
4	Počet obyvatel k 31.12.	433 948	43 Lázeňské léčebny	2
	z toho:		44 Ostatní lůžková zařízení	2
5	└ ženy celkem	221 918	45 Samostatná ambulantní zařízení	962
6	└└ z toho: ženy 15-49 let	106 101	46 Kojenecké ústavy a dětské domovy	1
7	└ děti (0-14 let)	64 489	47 Dětská centra a stacionáře	4
8	└ dorost (15-19 let)	27 990	48 Stacionáře pro dospělé	-
9	Index stáří	91,2	49 Zvláštní zdravotnická zařízení - ostatní	17
10	Mrtvě narození	10	50 Lékárny (vč. OOVL)	97
11	Živě narození	5 045	51 Výdejny zdravotnických prostředků	15
12	na 1000 obyvatel	11,7	52 Orgány ochrany veřejného zdraví	2
13	Zemřelí do 28 dnů	9	z toho:	
14	na 1 000 živě narozených	1,8	53 └ zdravotní ústav	1
15	Zemřelí do 1 roku	15	54 └ krajská hygienická stanice	1
16	na 1 000 živě narozených	3,0	55 Ostatní zdravotnická zařízení	-
17	Zemřelí celkem	4 289	56 Lékárenská péče celkem	
18	na 1 000 obyvatel	9,9	57 Počet obyvatel na 1 lékárně (vč. OOVL)	4 474
	z toho:		58 Farmaceuti (přepočtený počet)	204,59
19	└ novotvary	1 164	59 Farmaceutičtí asistenti (přepočtený počet)	160,48
20	└ nemoci oběhové	2 176	60 Počet expedovaných receptů a poukazů	3 778 977
21	└ poranění a otravy	273	61 Tržby za léčiva a zdrav.prostředky na 1 ob.	4 598
22	└ z toho: sebevraždy	51	62 Lůžka	
23	Standardizovaná úmrtnost celkem	791,1	63 Lůžka celkem	3 702
	z toho:		v tom:	
24	└ muži	1 021,1	64 └ nemocnice celkem	2 633
25	└ ženy	618,2	65 └ na 10 tis. obyv. k 31.12.	60,7
26	Potraty celkem	2 008	66 └ nem. soukromé (zřiz. fyz. nebo práv. os.)	1 737
27	na 1 000 žen fertil. věku (15-49 let)	19,0	67 └ léčebny pro dlouhodobě nemocné	59
	z toho:		68 └ léčebny tuberkulózy a respirač. nemocí	225
28	└ umělá přerušení těhotenství (UPT)	1 240	69 └ psychiatrické léčebny	-
29	na 1 000 žen fertilního věku	11,7	70 └ lázeňské léčebny	693
30	Procento žen užívající antikoncepci	53,4	71 └ ostatní lůžková zařízení	92
31	Sňatky	2 564	72 Lékaři, vč. zubních lékařů (PP)	
32	na 1 000 obyvatel	5,9	73 Lůžková péče celkem	401,22
33	Rozvody	1 537	v tom:	
34	na 1 000 obyvatel	3,6	74 └ nemocnice	370,72
35 Počty zdravotnických zařízení			75 └ léčebny pro dlouhodobě nemocné	9,00
36	Nemocnice celkem	8	76 └ léčebny tuberkulózy a respirač. nemocí	7,60
	z toho:		77 └ psychiatrické léčebny	-
37	└ nemocnice následné péče	-	78 └ lázeňské léčebny	8,50
38	└ nem. soukromé (zřiz. fyz. nebo práv. os.)	4	79 └ ostatní lůžková zařízení	5,40
39	└ z toho: následné péče	-		
40	Léčebny pro dlouhodobě nemocné	1		

Zdravotnictví - Liberecký kraj

72 Lékaři, vč. zubních lékařů (PP) - pokračování			119 Prům. měs. mzda v Kč (dle platných předpisů o platu)		
80	Ambulantní péče (vč. SVLS) celkem	1 069,28	120	Celkem	20 533
	v tom:			z toho:	
81	ambulantní části nemocnic	268,32	121	lékaři a zubní lékaři	37 931
82	ambulantní části ost. lůžkových zařízení	2,50	122	všeobecné sestry a porodní asistentky	19 980
83	samostatná ambulantní zařízení celkem	798,46	123	ost.zdrav.prac. nelékaři s odb.způsobností	24 253
	z toho:		124 Prům. měs. mzda v Kč (dle platných předpisů o mzdě)		
84	praktičtí lékaři pro dospělé	187,71	125	Celkem	21 009
85	praktičtí lékaři pro děti a dorost	91,26		z toho:	
86	praktičtí zubní lékaři	225,08	126	lékaři a zubní lékaři	42 777
87	praktičtí ženští lékaři	39,25	127	všeobecné sestry a porodní asistentky	20 527
88	lékaři specialisté (vyjma SVLS)	184,23	128	ost.zdrav.prac. nelékaři s odb.způsobností	22 797
89	Společ. vyšetřovací a léčebné složky (SVLS)	114,35	129 Počet ambulantních ošetření (bez SVLS, ZZS a AR)		
90	Ostatní zdravotnická zařízení	44,25	130	Ošetření (vyšetření) v ambulantní péči	5 861 019
91 Evidenční počet zaměstnanců a zaměstnavatelé (PP)			131	na 1 obyvatele	13,6
92	Pracovníci celkem	8 444,41	132 Zdravotní stav		
	v tom:		133	Hospitalizovaní v nem. na 100 000 obyv.	24 676
93	lékaři	1 193,31	134	Pracovní neschopnost	
94	zubní lékaři	240,68	135	poč. hlášených případů na 100 nem. poj.	65,0
95	farmaceuti	202,32	136	průměrné % pracovní neschopnosti	6,271
96	ostatní odborní pracovníci ve zdravotnictví	5 183,05	137	Nově hlášená vybraná onemocnění	
	v tom:		138	jiné infekce způsob. salmonelami (A02)	505
97	ZPBD	3 701,47	139	TBC celkem (A15-19)	24
	z toho:		140	z toho: dýchacího ústrojí (A15-16)	23
98	všeobecné sestry a porodní asistentky	2 878,82	141	syfilis (A50-53)	35
99	ZPSZ	329,13	142	gonokoková infekce (A54)	41
100	ZPOD	988,48	143	virová encefalitida přen. klíšťaty (A84)	18
101	jiní odborní pracovníci (JOP) a dentisté	163,97	144	infekční mononukleóza (B27)	164
102	pedagogičtí pracovníci	6,00	145	bakteriální meningitida (G00)	5
103	technicko-hospodářští pracovníci (THP)	565,44	146	Nově hlášené případy zhoub. novotvarů a novotvarů in situ (C00-97, D00-09) (r.2005)	2 689
104	dělníci a provozní pracovníci	1 053,61		z toho:	
105 Smluvní pracovníci (PP) ve zdravotnictví			147	ZN plic - muži (C33-34)	193
106	Pracovníci celkem	181,70	148	ZN prsu - ženy (C50)	216
	v tom:		149	ZN kolorekta - muži (C18-21)	201
107	lékaři	77,66	150	ZN kolorekta - ženy (C18-21)	130
108	zubní lékaři	3,10	151	Počet živě naroz. dětí s vroz. vadou (r.2006)	219
109	farmaceuti	3,44	152	Počet dispenzar. onemocnění dětí a dorostu	32 139
110	ostatní odborní pracovníci ve zdravotnictví	67,34	153	Počet dispenzarizovaných u PL pro dospělé pro:	
	v tom:		154	hypertenzní nemoci (I10-15)	68 644
111	ZPBD	61,08	155	ischemické nemoci srdeční (I20-25)	35 773
	z toho:		156	cévní nemoci mozku (I60-69)	10 877
112	všeobecné sestry a porodní asistentky	39,93	157	Počet léčených diabetiků k 31.12.	26 482
113	ZPSZ	3,00			
114	ZPOD	3,26			
115	jiní odborní pracovníci (JOP) a dentisté	-			
116	pedagogičtí pracovníci	0,61			
117	technicko-hospodářští pracovníci (THP)	12,55			
118	dělníci a provozní pracovníci	17,00			

Zdravotnictví okresu Česká Lípa

1 Demografie		35 Počty zdravotnických zařízení - pokračování		
2	Počet obyvatel k 1.7.	102 806	41 Léčebny tuberkulózy a respiračních nemocí	1
3	└ z toho: ženy	52 255	42 Psychiatrické léčebny	-
4	Počet obyvatel k 31.12.	103 254	43 Lázeňské léčebny	-
	z toho:		44 Ostatní lůžková zařízení	-
5	└ ženy celkem	52 491	45 Samostatná ambulantní zařízení	212
6	└└ z toho: ženy 15-49 let	26 148	46 Kojenecké ústavy a dětské domovy	-
7	└ děti (0-14 let)	16 322	47 Dětská centra a stacionáře	-
8	└ dorost (15-19 let)	7 161	48 Stacionáře pro dospělé	-
9	Index stáří	72,2	49 Zvláštní zdravotnická zařízení - ostatní	3
10	Mrtvě narození	1	50 Lékárny (vč. OOVL)	25
11	Živě narození	1 294	51 Výdejny zdravotnických prostředků	4
12	na 1000 obyvatel	12,6	52 Orgány ochrany veřejného zdraví	-
13	Zemřelí do 28 dnů	2	z toho:	
14	na 1 000 živě narozených	1,5	53 └ zdravotní ústav	-
15	Zemřelí do 1 roku	4	54 └ krajská hygienická stanice	-
16	na 1 000 živě narozených	3,1	55 Ostatní zdravotnická zařízení	-
17	Zemřelí celkem	927	56 Lékárenská péče celkem	
18	na 1 000 obyvatel	9,0	57 Počet obyvatel na 1 lékárně (vč. OOVL)	4 130
	z toho:		58 Farmaceuti (přepočtený počet)	46,59
19	└ novotvary	229	59 Farmaceutičtí asistenti (přepočtený počet)	37,86
20	└ nemoci oběhové	487	60 Počet expedovaných receptů a poukazů	829 665
21	└ poranění a otravy	60	61 Tržby za léčiva a zdrav.prostředky na 1 ob.	4 335
22	└ z toho: sebevraždy	9	62 Lůžka	
23	Standardizovaná úmrtnost celkem	839,8	63 Lůžka celkem	750
	z toho:		v tom:	
24	└ muži	1 050,8	64 └ nemocnice celkem	525
25	└ ženy	664,1	65 └ na 10 tis. obyv. k 31.12.	50,8
26	Potraty celkem	569	66 └ nem. soukromé (zřiz. fyz. nebo práv. os.)	525
27	na 1 000 žen fertil. věku (15-49 let)	21,8	67 └ léčebny pro dlouhodobě nemocné	-
	z toho:		68 └ léčebny tuberkulózy a respirač. nemocí	225
28	└ umělá přerušení těhotenství (UPT)	344	69 └ psychiatrické léčebny	-
29	na 1 000 žen fertilního věku	13,2	70 └ lázeňské léčebny	-
30	Procento žen užívající antikoncepci	.	71 └ ostatní lůžková zařízení	-
31	Sňatky	637	72 Lékaři, vč. zubních lékařů (PP)	
32	na 1 000 obyvatel	6,2	73 Lůžková péče celkem	67,88
33	Rozvody	372	v tom:	
34	na 1 000 obyvatel	3,6	74 └ nemocnice	60,28
35 Počty zdravotnických zařízení			75 └ léčebny pro dlouhodobě nemocné	-
36	Nemocnice celkem	1	76 └ léčebny tuberkulózy a respirač. nemocí	7,60
	z toho:		77 └ psychiatrické léčebny	-
37	└ nemocnice následné péče	-	78 └ lázeňské léčebny	-
38	└ nem. soukromé (zřiz. fyz. nebo práv. os.)	1	79 └ ostatní lůžková zařízení	-
39	└ z toho: následné péče	-		
40	Léčebny pro dlouhodobě nemocné	-		

Zdravotnictví okresu Česká Lípa

72 Lékaři, vč. zubních lékařů (PP) - pokračování			119 Prům. měs. mzda v Kč (dle platných předpisů o platu)		
80	Ambulantní péče (vč. SVLS) celkem	220,82	120	Celkem	19 266
	v tom:			z toho:	
81	ambulantní části nemocnic	29,68	121	lékaři a zubní lékaři	40 334
82	ambulantní části ost. lůžkových zařízení	-	122	všeobecné sestry a porodní asistentky	19 786
83	samostatná ambulantní zařízení celkem	191,14	123	ost.zdrav.prac. nelékaři s odb.způsobností	22 301
	z toho:		124 Prům. měs. mzda v Kč (dle platných předpisů o mzdě)		
84	praktičtí lékaři pro dospělé	39,00	125	Celkem	20 746
85	praktičtí lékaři pro děti a dorost	17,05		z toho:	
86	praktičtí zubní lékaři	50,50	126	lékaři a zubní lékaři	42 049
87	praktičtí ženští lékaři	10,00	127	všeobecné sestry a porodní asistentky	20 906
88	lékaři specialisté (vyjma SVLS)	56,02	128	ost.zdrav.prac. nelékaři s odb.způsobností	25 247
89	Společ. vyšetřovací a léčebné složky (SVLS)	19,91	129 Počet ambulantních ošetření (bez SVLS, ZZS a AR)		
90	Ostatní zdravotnická zařízení	-	130	Ošetření (vyšetření) v ambulantní péči	1 431 117
91 Evidenční počet zaměstnanců a zaměstnavatelé (PP)			131	na 1 obyvatele	13,9
92	Pracovníci celkem	1 638,78	132 Zdravotní stav		
	v tom:		133	Hospitalizovaní v nem. na 100 000 obyv.	25 035
93	lékaři	230,80	134	Pracovní neschopnost	
94	zubní lékaři	53,50	135	poč. hlášených případů na 100 nem. poj.	68,0
95	farmaceuti	45,59	136	průměrné % pracovní neschopnosti	6,992
96	ostatní odborní pracovníci ve zdravotnictví	979,83	137	Nově hlášená vybraná onemocnění	
	v tom:		138	jiné infekce způsob. salmonelami (A02)	98
97	ZPBD	743,44	139	TBC celkem (A15-19)	6
	z toho:		140	z toho: dýchacího ústrojí (A15-16)	6
98	všeobecné sestry a porodní asistentky	597,38	141	syfilis (A50-53)	7
99	ZPSZ	50,54	142	gonokoková infekce (A54)	12
100	ZPOD	184,85	143	virová encefalitida přen. klíšťaty (A84)	6
101	jiní odborní pracovníci (JOP) a dentisté	1,00	144	infekční mononukleóza (B27)	28
102	pedagogičtí pracovníci	-	145	bakteriální meningitida (G00)	2
103	technicko-hospodářští pracovníci (THP)	101,91	146	Nově hlášené případy zhoub. novotvarů a novotvarů in situ (C00-97, D00-09) (r.2005)	548
104	dělníci a provozní pracovníci	227,15		z toho:	
105 Smluvní pracovníci (PP) ve zdravotnictví			147	ZN plic - muži (C33-34)	52
106	Pracovníci celkem	22,76	148	ZN prsu - ženy (C50)	53
	v tom:		149	ZN kolorekta - muži (C18-21)	45
107	lékaři	4,40	150	ZN kolorekta - ženy (C18-21)	30
108	zubní lékaři	-	151	Počet živě naroz. dětí s vroz. vadou (r.2006)	43
109	farmaceuti	-	152	Počet dispenzar. onemocnění dětí a dorostu	8 909
110	ostatní odborní pracovníci ve zdravotnictví	5,91	153	Počet dispenzarizovaných u PL pro dospělé pro:	
	v tom:		154	hypertenzní nemoci (I10-15)	16 126
111	ZPBD	5,71	155	ischemické nemoci srdeční (I20-25)	7 408
	z toho:		156	cévní nemoci mozku (I60-69)	3 136
112	všeobecné sestry a porodní asistentky	5,71	157	Počet léčených diabetiků k 31.12.	7 438
113	ZPSZ	0,20			
114	ZPOD	-			
115	jiní odborní pracovníci (JOP) a dentisté	-			
116	pedagogičtí pracovníci	-			
117	technicko-hospodářští pracovníci (THP)	6,15			
118	dělníci a provozní pracovníci	6,30			

Zdravotnictví okresu Jablonec nad Nisou

1 Demografie		35 Počty zdravotnických zařízení - pokračování		
2	Počet obyvatel k 1.7.	89 082	41 Léčebny tuberkulózy a respiračních nemocí	-
3	└ z toho: ženy	45 830	42 Psychiatrické léčebny	-
4	Počet obyvatel k 31.12.	89 450	43 Lázeňské léčebny	-
	z toho:		44 Ostatní lůžková zařízení	-
5	└ ženy celkem	45 993	45 Samostatná ambulantní zařízení	208
6	└└ z toho: ženy 15-49 let	21 852	46 Kojenecké ústavy a dětské domovy	-
7	└ děti (0-14 let)	12 908	47 Dětská centra a stacionáře	-
8	└ dorost (15-19 let)	5 556	48 Stacionáře pro dospělé	-
9	Index stáří	96,5	49 Zvláštní zdravotnická zařízení - ostatní	-
10	Mrtvě narození	4	50 Lékárny (vč. OOVL)	22
11	Živě narození	996	51 Výdejny zdravotnických prostředků	1
12	na 1000 obyvatel	11,2	52 Orgány ochrany veřejného zdraví	-
13	Zemřelí do 28 dnů	3	z toho:	
14	na 1 000 živě narozených	3,0	53 └ zdravotní ústav	-
15	Zemřelí do 1 roku	3	54 └ krajská hygienická stanice	-
16	na 1 000 živě narozených	3,0	55 Ostatní zdravotnická zařízení	-
17	Zemřelí celkem	892	56 Lékárenská péče celkem	
18	na 1 000 obyvatel	10,0	57 Počet obyvatel na 1 lékárně (vč. OOVL)	4 066
	z toho:		58 Farmaceuti (přepočtený počet)	44,57
19	└ novotvary	238	59 Farmaceutičtí asistenti (přepočtený počet)	34,86
20	└ nemoci oběhové	444	60 Počet expedovaných receptů a poukazů	863 414
21	└ poranění a otravy	68	61 Tržby za léčiva a zdrav.prostředky na 1 ob.	4 877
22	└ z toho: sebevraždy	6	62 Lůžka	
23	Standardizovaná úmrtnost celkem	778,9	63 Lůžka celkem	466
	z toho:		v tom:	
24	└ muži	1 005,6	64 └ nemocnice celkem	466
25	└ ženy	614,1	65 └ na 10 tis. obyv. k 31.12.	52,1
26	Potraty celkem	438	66 └ nem. soukromé (zřiz. fyz. nebo práv. os.)	95
27	na 1 000 žen fertil. věku (15-49 let)	20,1	67 └ léčebny pro dlouhodobě nemocné	-
	z toho:		68 └ léčebny tuberkulózy a respirač. nemocí	-
28	└ umělá přerušení těhotenství (UPT)	268	69 └ psychiatrické léčebny	-
29	na 1 000 žen fertilního věku	12,3	70 └ lázeňské léčebny	-
30	Procento žen užívající antikoncepci	.	71 └ ostatní lůžková zařízení	-
31	Sňatky	497	72 Lékaři, vč. zubních lékařů (PP)	
32	na 1 000 obyvatel	5,6	73 Lůžková péče celkem	73,54
33	Rozvody	307	v tom:	
34	na 1 000 obyvatel	3,4	74 └ nemocnice	73,54
35 Počty zdravotnických zařízení			75 └ léčebny pro dlouhodobě nemocné	-
36	Nemocnice celkem	2	76 └ léčebny tuberkulózy a respirač. nemocí	-
	z toho:		77 └ psychiatrické léčebny	-
37	└ nemocnice následné péče	-	78 └ lázeňské léčebny	-
38	└ nem. soukromé (zřiz. fyz. nebo práv. os.)	1	79 └ ostatní lůžková zařízení	-
39	└ z toho: následné péče	-		
40	Léčebny pro dlouhodobě nemocné	-		

Zdravotnictví okresu Jablonec nad Nisou

72 Lékaři, vč. zubních lékařů (PP) - pokračování			119 Prům. měs. mzda v Kč (dle platných předpisů o platu)		
80	Ambulantní péče (vč. SVLS) celkem	206,64	120	Celkem	20 392
	v tom:			z toho:	
81	ambulantní části nemocnic	37,26	121	lékaři a zubní lékaři	32 293
82	ambulantní části ost. lůžkových zařízení	-	122	všeobecné sestry a porodní asistentky	20 667
83	samostatná ambulantní zařízení celkem	169,38	123	ost.zdrav.prac. nelékaři s odb.způsobností	20 276
	z toho:		124 Prům. měs. mzda v Kč (dle platných předpisů o mzdě)		
84	praktičtí lékaři pro dospělé	40,80	125	Celkem	21 501
85	praktičtí lékaři pro děti a dorost	20,01		z toho:	
86	praktičtí zubní lékaři	43,73	126	lékaři a zubní lékaři	44 524
87	praktičtí ženští lékaři	10,65	127	všeobecné sestry a porodní asistentky	20 090
88	lékaři specialisté (vyjma SVLS)	37,59	128	ost.zdrav.prac. nelékaři s odb.způsobností	22 374
89	Společ. vyšetřovací a léčebné složky (SVLS)	18,95	129 Počet ambulantních ošetření (bez SVLS, ZZS a AR)		
90	Ostatní zdravotnická zařízení	-	130	Ošetření (vyšetření) v ambulantní péči	1 163 305
91 Evidenční počet zaměstnanců a zaměstnavatelé (PP)			131	na 1 obyvatele	13,1
92	Pracovníci celkem	1 398,70	132 Zdravotní stav		
	v tom:		133	Hospitalizovaní v nem. na 100 000 obyv.	22 715
93	lékaři	227,60	134	Pracovní neschopnost	
94	zubní lékaři	47,13	135	poč. hlášených případů na 100 nem. poj.	66,8
95	farmaceuti	45,11	136	průměrné % pracovní neschopnosti	7,454
96	ostatní odborní pracovníci ve zdravotnictví	905,89	137	Nově hlášená vybraná onemocnění	
	v tom:		138	jiné infekce způsob. salmonelami (A02)	63
97	ZPBD	648,05	139	TBC celkem (A15-19)	5
	z toho:		140	z toho: dýchacího ústrojí (A15-16)	5
98	všeobecné sestry a porodní asistentky	516,44	141	syfilis (A50-53)	6
99	ZPSZ	76,45	142	gonokoková infekce (A54)	8
100	ZPOD	176,39	143	virová encefalitida přen. klíšťaty (A84)	4
101	jiní odborní pracovníci (JOP) a dentisté	5,00	144	infekční mononukleóza (B27)	44
102	pedagogičtí pracovníci	-	145	bakteriální meningitida (G00)	1
103	technicko-hospodářští pracovníci (THP)	64,00	146	Nově hlášené případy zhoub. novotvarů a novotvarů in situ (C00-97, D00-09) (r.2005)	581
104	dělníci a provozní pracovníci	108,97		z toho:	
105 Smluvní pracovníci (PP) ve zdravotnictví			147	ZN plic - muži (C33-34)	32
106	Pracovníci celkem	32,02	148	ZN prsu - ženy (C50)	50
	v tom:		149	ZN kolorekta - muži (C18-21)	41
107	lékaři	5,35	150	ZN kolorekta - ženy (C18-21)	20
108	zubní lékaři	-	151	Počet živě naroz. dětí s vroz. vadou (r.2006)	49
109	farmaceuti	0,13	152	Počet dispenzar. onemocnění dětí a dorostu	6 843
110	ostatní odborní pracovníci ve zdravotnictví	21,60	153	Počet dispenzarizovaných u PL pro dospělé pro:	
	v tom:		154	hypertenzní nemoci (I10-15)	12 565
111	ZPBD	19,77	155	ischemické nemoci srdeční (I20-25)	7 992
	z toho:		156	cévní nemoci mozku (I60-69)	1 639
112	všeobecné sestry a porodní asistentky	10,57	157	Počet léčených diabetiků k 31.12.	3 935
113	ZPSZ	1,55			
114	ZPOD	0,28			
115	jiní odborní pracovníci (JOP) a dentisté	-			
116	pedagogičtí pracovníci	0,61			
117	technicko-hospodářští pracovníci (THP)	2,00			
118	dělníci a provozní pracovníci	2,33			

Zdravotnictví okresu Liberec

1 Demografie		35 Počty zdravotnických zařízení - pokračování		
2	Počet obyvatel k 1.7.	165 703	41 Léčebny tuberkulózy a respiračních nemocí	-
3	└ z toho: ženy	85 122	42 Psychiatrické léčebny	-
4	Počet obyvatel k 31.12.	166 547	43 Lázeňské léčebny	2
	z toho:		44 Ostatní lůžková zařízení	-
5	└ ženy celkem	85 448	45 Samostatná ambulantní zařízení	364
6	└└ z toho: ženy 15-49 let	40 447	46 Kojenecké ústavy a dětské domovy	1
7	└ děti (0-14 let)	24 579	47 Dětská centra a stacionáře	1
8	└ dorost (15-19 let)	10 271	48 Stacionáře pro dospělé	-
9	Index stáří	92,8	49 Zvláštní zdravotnická zařízení - ostatní	11
10	Mrtvě narození	3	50 Lékárny (vč. OOVL)	34
11	Živě narození	1 976	51 Výdejny zdravotnických prostředků	7
12	na 1000 obyvatel	11,9	52 Orgány ochrany veřejného zdraví	2
13	Zemřelí do 28 dnů	3	z toho:	
14	na 1 000 živě narozených	1,5	53 └ zdravotní ústav	1
15	Zemřelí do 1 roku	7	54 └ krajská hygienická stanice	1
16	na 1 000 živě narozených	3,5	55 Ostatní zdravotnická zařízení	-
17	Zemřelí celkem	1 657	56 Lékárenská péče celkem	
18	na 1 000 obyvatel	10,0	57 Počet obyvatel na 1 lékárně (vč. OOVL)	4 898
	z toho:		58 Farmaceuti (přepočtený počet)	78,44
19	└ novotvary	506	59 Farmaceutičtí asistenti (přepočtený počet)	66,31
20	└ nemoci oběhové	806	60 Počet expedovaných receptů a poukazů	1 379 547
21	└ poranění a otravy	91	61 Tržby za léčiva a zdrav.prostředky na 1 ob.	4 295
22	└ z toho: sebevraždy	22	62 Lůžka	
23	Standardizovaná úmrtnost celkem	782,0	63 Lůžka celkem	1 810
	z toho:		v tom:	
24	└ muži	1 019,4	64 └ nemocnice celkem	1 117
25	└ ženy	607,9	65 └ na 10 tis. obyv. k 31.12.	67,1
26	Potraty celkem	753	66 └ nem. soukromé (zřiz. fyz. nebo práv. os.)	1 117
27	na 1 000 žen fertil. věku (15-49 let)	18,7	67 └ léčebny pro dlouhodobě nemocné	-
	z toho:		68 └ léčebny tuberkulózy a respirač. nemocí	-
28	└ umělá přerušení těhotenství (UPT)	496	69 └ psychiatrické léčebny	-
29	na 1 000 žen fertilního věku	12,3	70 └ lázeňské léčebny	693
30	Procento žen užívající antikoncepci	.	71 └ ostatní lůžková zařízení	-
31	Sňatky	1 067	72 Lékaři, vč. zubních lékařů (PP)	
32	na 1 000 obyvatel	6,4	73 Lůžková péče celkem	168,78
33	Rozvody	627	v tom:	
34	na 1 000 obyvatel	3,8	74 └ nemocnice	160,28
35 Počty zdravotnických zařízení			75 └ léčebny pro dlouhodobě nemocné	-
36	Nemocnice celkem	2	76 └ léčebny tuberkulózy a respirač. nemocí	-
	z toho:		77 └ psychiatrické léčebny	-
37	└ nemocnice následné péče	-	78 └ lázeňské léčebny	8,50
38	└ nem. soukromé (zřiz. fyz. nebo práv. os.)	2	79 └ ostatní lůžková zařízení	-
39	└ z toho: následné péče	-		
40	Léčebny pro dlouhodobě nemocné	-		

Zdravotnictví okresu Liberec

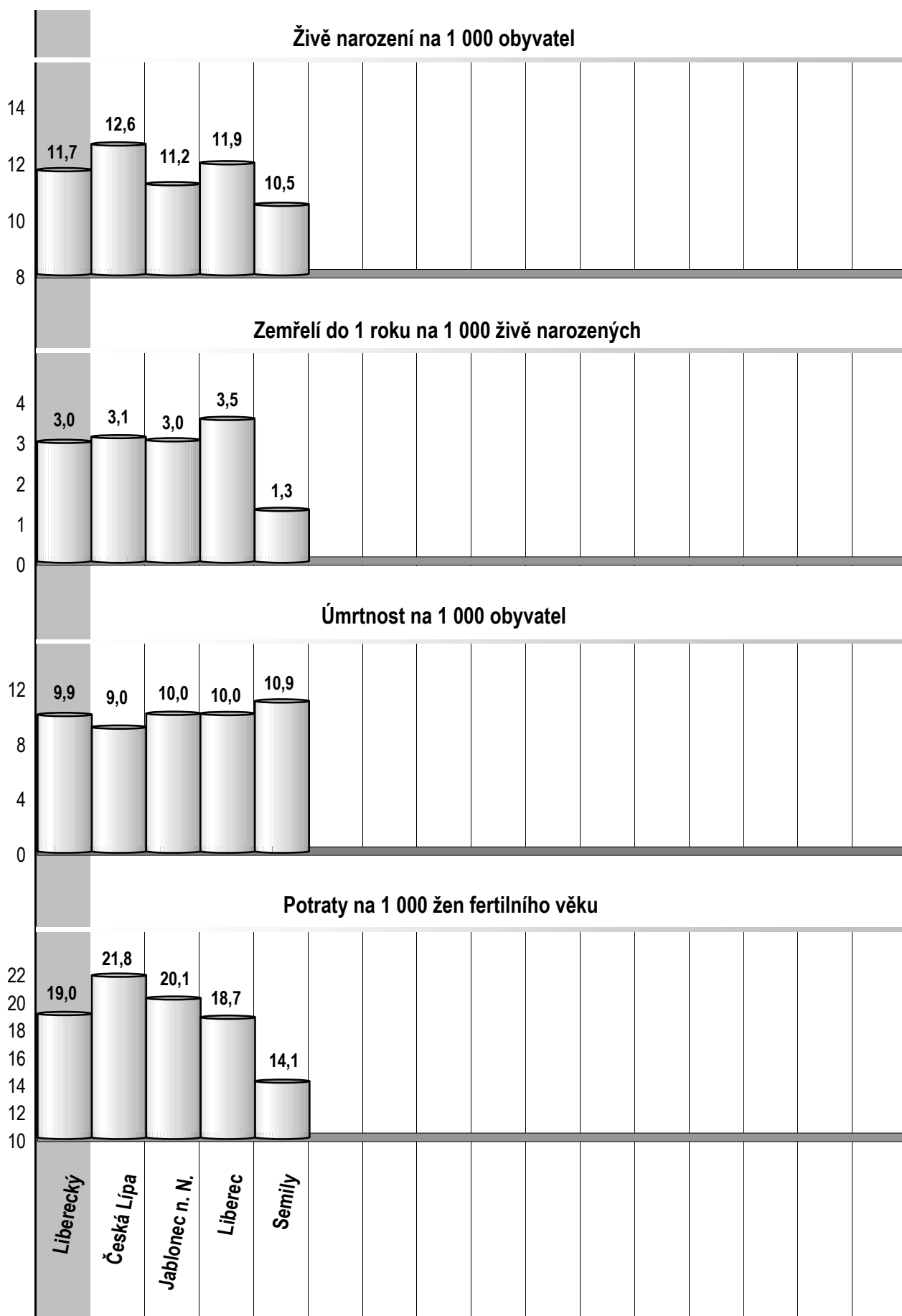
72 Lékaři, vč. zubních lékařů (PP) - pokračování			119 Prům. měs. mzda v Kč (dle platných předpisů o platu)		
80	Ambulantní péče (vč. SVLS) celkem	436,07	120	Celkem	22 301
	v tom:			z toho:	
81	ambulantní části nemocnic	128,26	121	lékaři a zubní lékaři	45 292
82	ambulantní části ost. lůžkových zařízení	-	122	všeobecné sestry a porodní asistentky	20 516
83	samostatná ambulantní zařízení celkem	307,81	123	ost.zdrav.prac. nelékaři s odb.způsobností	26 745
	z toho:		124 Prům. měs. mzda v Kč (dle platných předpisů o mzdě)		
84	praktičtí lékaři pro dospělé	76,10	125	Celkem	21 047
85	praktičtí lékaři pro děti a dorost	37,20		z toho:	
86	praktičtí zubní lékaři	88,55	126	lékaři a zubní lékaři	42 789
87	praktičtí ženští lékaři	13,40	127	všeobecné sestry a porodní asistentky	20 504
88	lékaři specialisté (vyjma SVLS)	63,63	128	ost.zdrav.prac. nelékaři s odb.způsobností	22 444
89	Společ. vyšetřovací a léčebné složky (SVLS)	55,71	129 Počet ambulantních ošetření (bez SVLS, ZZS a AR)		
90	Ostatní zdravotnická zařízení	43,21	130	Ošetření (vyšetření) v ambulantní péči	2 165 208
91 Evidenční počet zaměstnanců a zaměstnavatelé (PP)			131	na 1 obyvatele	13,1
92	Pracovníci celkem	3 910,09	132 Zdravotní stav		
	v tom:		133	Hospitalizovaní v nem. na 100 000 obyv.	20 905
93	lékaři	517,41	134	Pracovní neschopnost	
94	zubní lékaři	96,75	135	poč. hlášených případů na 100 nem. poj.	65,1
95	farmaceuti	75,13	136	průměrné % pracovní neschopnosti	5,576
96	ostatní odborní pracovníci ve zdravotnictví	2 408,93	137	Nově hlášená vybraná onemocnění	
	v tom:		138	jiné infekce způsob. salmonelami (A02)	196
97	ZPBD	1 635,42	139	TBC celkem (A15-19)	9
	z toho:		140	z toho: dýchacího ústrojí (A15-16)	9
98	všeobecné sestry a porodní asistentky	1 205,30	141	syfilis (A50-53)	10
99	ZPSZ	149,68	142	gonokoková infekce (A54)	21
100	ZPOD	513,43	143	virová encefalitida přen. klíšťaty (A84)	5
101	jiní odborní pracovníci (JOP) a dentisté	110,40	144	infekční mononukleóza (B27)	65
102	pedagogičtí pracovníci	6,00	145	bakteriální meningitida (G00)	1
103	technicko-hospodářští pracovníci (THP)	289,88	146	Nově hlášené případy zhoub. novotvarů a novotvarů in situ (C00-97, D00-09) (r.2005)	996
104	dělníci a provozní pracovníci	515,99		z toho:	
105 Smluvní pracovníci (PP) ve zdravotnictví			147	ZN plic - muži (C33-34)	78
106	Pracovníci celkem	60,18	148	ZN prsu - ženy (C50)	66
	v tom:		149	ZN kolorekta - muži (C18-21)	78
107	lékaři	30,80	150	ZN kolorekta - ženy (C18-21)	58
108	zubní lékaři	3,10	151	Počet živě naroz. dětí s vroz. vadou (r.2006)	78
109	farmaceuti	3,31	152	Počet dispenzar. onemocnění dětí a dorostu	10 619
110	ostatní odborní pracovníci ve zdravotnictví	13,44	153	Počet dispenzarizovaných u PL pro dospělé pro:	
	v tom:		154	hypertenzní nemoci (I10-15)	26 627
111	ZPBD	11,86	155	ischemické nemoci srdeční (I20-25)	14 448
	z toho:		156	cévní nemoci mozku (I60-69)	4 530
112	všeobecné sestry a porodní asistentky	6,69	157	Počet léčených diabetiků k 31.12.	10 266
113	ZPSZ	1,18			
114	ZPOD	0,40			
115	jiní odborní pracovníci (JOP) a dentisté	-			
116	pedagogičtí pracovníci	-			
117	technicko-hospodářští pracovníci (THP)	2,20			
118	dělníci a provozní pracovníci	7,33			

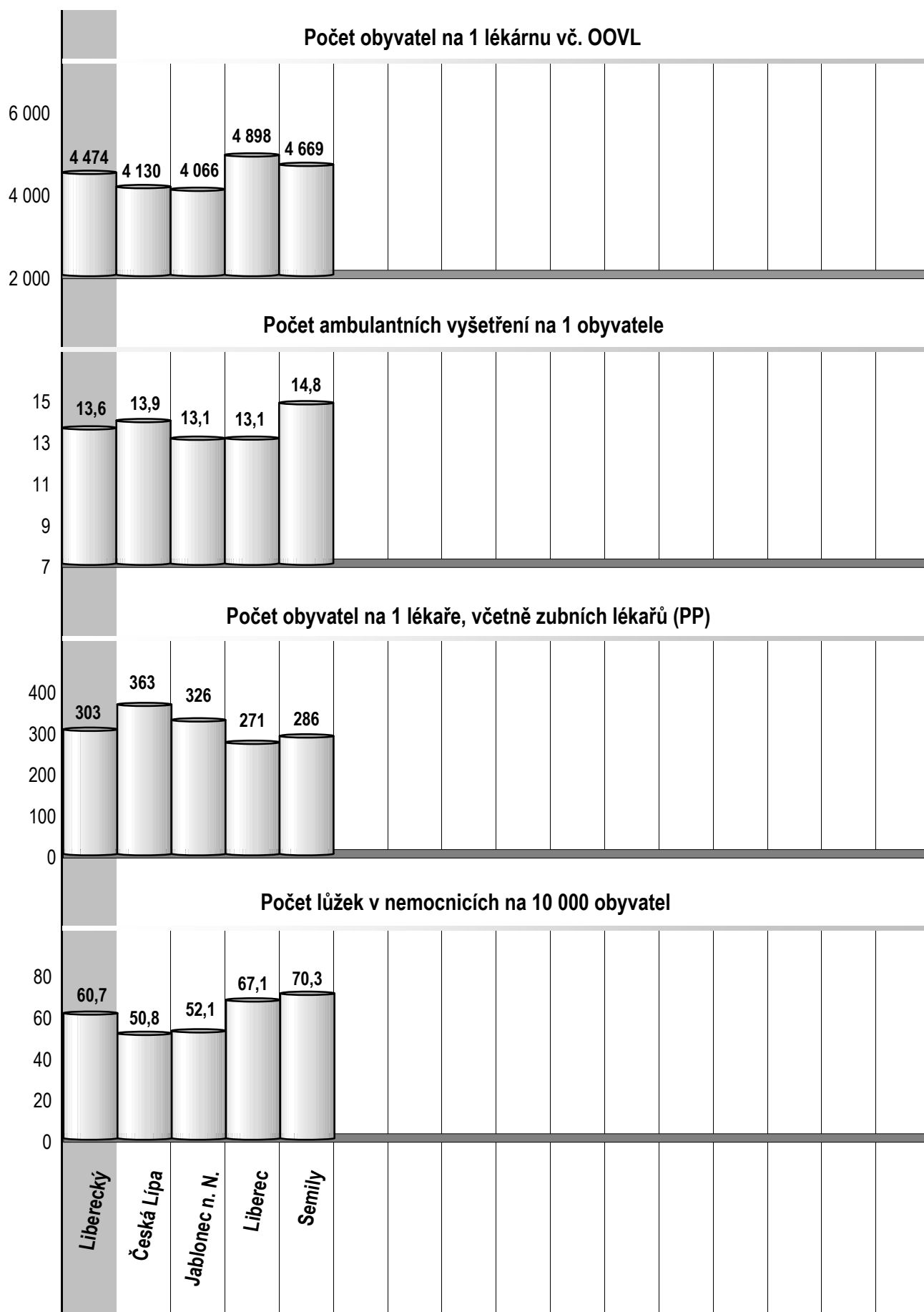
Zdravotnictví okresu Semily

1 Demografie		35 Počty zdravotnických zařízení - pokračování		
2	Počet obyvatel k 1.7.	74 518	41 Léčebny tuberkulózy a respiračních nemocí	-
3	└ z toho: ženy	37 911	42 Psychiatrické léčebny	-
4	Počet obyvatel k 31.12.	74 697	43 Lázeňské léčebny	-
	z toho:		44 Ostatní lůžková zařízení	2
5	└ ženy celkem	37 986	45 Samostatná ambulantní zařízení	178
6	└└ z toho: ženy 15-49 let	17 654	46 Kojenecké ústavy a dětské domovy	-
7	└ děti (0-14 let)	10 680	47 Dětská centra a stacionáře	3
8	└ dorost (15-19 let)	5 002	48 Stacionáře pro dospělé	-
9	Index stáří	110,2	49 Zvláštní zdravotnická zařízení - ostatní	3
10	Mrtvě narození	2	50 Lékárny (vč. OOVL)	16
11	Živě narození	779	51 Výdejny zdravotnických prostředků	3
12	na 1000 obyvatel	10,5	52 Orgány ochrany veřejného zdraví	-
13	Zemřelí do 28 dnů	1	z toho:	
14	na 1 000 živě narozených	1,3	53 └ zdravotní ústav	-
15	Zemřelí do 1 roku	1	54 └ krajská hygienická stanice	-
16	na 1 000 živě narozených	1,3	55 Ostatní zdravotnická zařízení	-
17	Zemřelí celkem	813	56 Lékárenská péče celkem	
18	na 1 000 obyvatel	10,9	57 Počet obyvatel na 1 lékárně (vč. OOVL)	4 669
	z toho:		58 Farmaceuti (přepočtený počet)	34,99
19	└ novotvary	191	59 Farmaceutičtí asistenti (přepočtený počet)	21,45
20	└ nemoci oběhové	439	60 Počet expedovaných receptů a poukazů	706 351
21	└ poranění a otravy	54	61 Tržby za léčiva a zdrav.prostředky na 1 ob.	5 303
22	└ z toho: sebevraždy	14	62 Lůžka	
23	Standardizovaná úmrtnost celkem	769,7	63 Lůžka celkem	676
	z toho:		v tom:	
24	└ muži	997,8	64 └ nemocnice celkem	525
25	└ ženy	596,7	65 └ na 10 tis. obyv. k 31.12.	70,3
26	Potraty celkem	248	66 └ nem. soukromé (zřiz. fyz. nebo práv. os.)	-
27	na 1 000 žen fertil. věku (15-49 let)	14,1	67 └ léčebny pro dlouhodobě nemocné	59
	z toho:		68 └ léčebny tuberkulózy a respirač. nemocí	-
28	└ umělá přerušení těhotenství (UPT)	132	69 └ psychiatrické léčebny	-
29	na 1 000 žen fertilního věku	7,5	70 └ lázeňské léčebny	-
30	Procento žen užívající antikoncepci	.	71 └ ostatní lůžková zařízení	92
31	Sňatky	363	72 Lékaři, vč. zubních lékařů (PP)	
32	na 1 000 obyvatel	4,9	73 Lůžková péče celkem	91,02
33	Rozvody	231	v tom:	
34	na 1 000 obyvatel	3,1	74 └ nemocnice	76,62
35 Počty zdravotnických zařízení			75 └ léčebny pro dlouhodobě nemocné	9,00
36	Nemocnice celkem	3	76 └ léčebny tuberkulózy a respirač. nemocí	-
	z toho:		77 └ psychiatrické léčebny	-
37	└ nemocnice následné péče	-	78 └ lázeňské léčebny	-
38	└ nem. soukromé (zřiz. fyz. nebo práv. os.)	-	79 └ ostatní lůžková zařízení	5,40
39	└ z toho: následné péče	-		
40	Léčebny pro dlouhodobě nemocné	1		

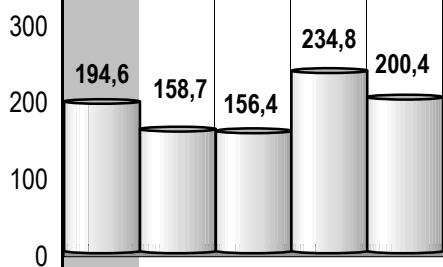
Zdravotnictví okresu Semily

72 Lékaři, vč. zubních lékařů (PP) - pokračování			119 Prům. měs. mzda v Kč (dle platných předpisů o platu)		
80	Ambulantní péče (vč. SVLS) celkem	205,75	120	Celkem	18 809
	v tom:			z toho:	
81	ambulantní části nemocnic	73,12	121	lékaři a zubní lékaři	32 530
82	ambulantní části ost. lůžkových zařízení	2,50	122	všeobecné sestry a porodní asistentky	19 106
83	samostatná ambulantní zařízení celkem	130,13	123	ost.zdrav.prac. nelékaři s odb.způsobností	18 240
	z toho:		124 Prům. měs. mzda v Kč (dle platných předpisů o mzdě)		
84	praktičtí lékaři pro dospělé	31,81	125	Celkem	15 669
85	praktičtí lékaři pro děti a dorost	17,00		z toho:	
86	praktičtí zubní lékaři	42,30	126	lékaři a zubní lékaři	12 739
87	praktičtí ženští lékaři	5,20	127	všeobecné sestry a porodní asistentky	17 704
88	lékaři specialisté (vyjma SVLS)	26,99	128	ost.zdrav.prac. nelékaři s odb.způsobností	-
89	Společ. vyšetřovací a léčebné složky (SVLS)	19,78	129 Počet ambulantních ošetření (bez SVLS, ZZS a AR)		
90	Ostatní zdravotnická zařízení	1,04	130	Ošetření (vyšetření) v ambulantní péči	1 101 389
91 Evidenční počet zaměstnanců a zaměstnavatelé (PP)			131	na 1 obyvatele	14,8
92	Pracovníci celkem	1 496,84	132 Zdravotní stav		
	v tom:		133	Hospitalizovaní v nem. na 100 000 obyv.	34 912
93	lékaři	217,50	134	Pracovní neschopnost	
94	zubní lékaři	43,30	135	poč. hlášených případů na 100 nem. poj.	58,4
95	farmaceuti	36,49	136	průměrné % pracovní neschopnosti	5,603
96	ostatní odborní pracovníci ve zdravotnictví	888,40	137	Nově hlášená vybraná onemocnění	
	v tom:		138	jiné infekce způsob. salmonelami (A02)	148
97	ZPBD	674,56	139	TBC celkem (A15-19)	4
	z toho:		140	z toho: dýchacího ústrojí (A15-16)	3
98	všeobecné sestry a porodní asistentky	559,70	141	syfilis (A50-53)	12
99	ZPSZ	52,46	142	gonokoková infekce (A54)	-
100	ZPOD	113,81	143	virová encefalitida přen. klíšťaty (A84)	3
101	jiní odborní pracovníci (JOP) a dentisté	47,57	144	infekční mononukleóza (B27)	27
102	pedagogičtí pracovníci	-	145	bakteriální meningitida (G00)	1
103	technicko-hospodářští pracovníci (THP)	109,65	146	Nově hlášené případy zhoub. novotvarů a novotvarů in situ (C00-97, D00-09) (r.2005)	564
104	dělníci a provozní pracovníci	201,50		z toho:	
105 Smluvní pracovníci (PP) ve zdravotnictví			147	ZN plic - muži (C33-34)	31
106	Pracovníci celkem	66,74	148	ZN prsu - ženy (C50)	47
	v tom:		149	ZN kolorekta - muži (C18-21)	37
107	lékaři	37,11	150	ZN kolorekta - ženy (C18-21)	22
108	zubní lékaři	-	151	Počet živě naroz. dětí s vroz. vadou (r.2006)	49
109	farmaceuti	-	152	Počet dispenzar. onemocnění dětí a dorostu	5 768
110	ostatní odborní pracovníci ve zdravotnictví	26,39	153	Počet dispenzarizovaných u PL pro dospělé pro:	
	v tom:		154	hypertenzní nemoci (I10-15)	13 326
111	ZPBD	23,74	155	ischemické nemoci srdeční (I20-25)	5 925
	z toho:		156	cévní nemoci mozku (I60-69)	1 572
112	všeobecné sestry a porodní asistentky	16,96	157	Počet léčených diabetiků k 31.12.	4 843
113	ZPSZ	0,07			
114	ZPOD	2,58			
115	jiní odborní pracovníci (JOP) a dentisté	-			
116	pedagogičtí pracovníci	-			
117	technicko-hospodářští pracovníci (THP)	2,20			
118	dělníci a provozní pracovníci	1,04			

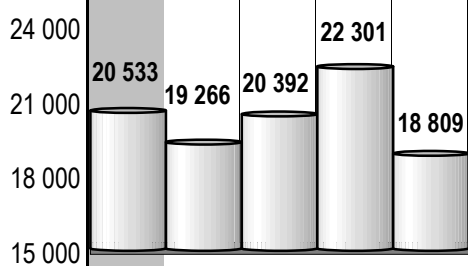




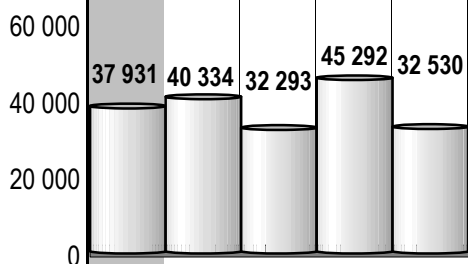
Evidenční počet zaměstnanců a zaměstnavatelé (PP) ve zdravotnictví na 10 000 obyvatel



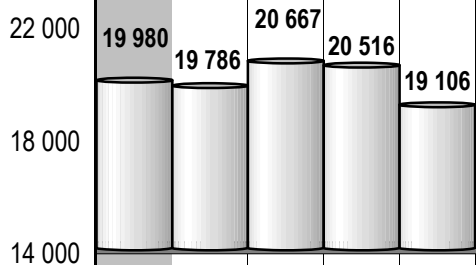
Průměrná měsíční mzda celkem v Kč (podle platných předpisů o platu)



Průměrná měsíční mzda lékařů a zubních lékařů v Kč (podle platných předpisů o platu)



Průměrná měsíční mzda všeob. sester a porod. asist. v Kč (podle platných předpisů o platu)



Liberecký

Česká Lípa

Jablonec n. N.

Liberec

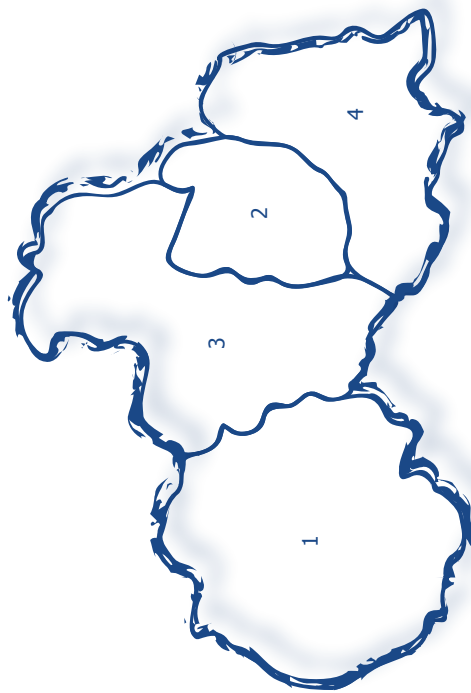
Semily



Liberecký kraj

Liberecký kraj

Zdravotnictví Libereckého kraje 2007



1 Česká Lípa | 2 Jablonec nad Nisou | 3 Liberec | 4 Semily