

Zdravotnictví
Libereckého kraje 2010

Vydal Ústav zdravotnických informací a statistiky České republiky

Zdravotnictví kraje

Publikace je určena pro rychlou orientaci uživatele o základních charakteristikách zdravotnictví za kraj a jeho jednotlivé okresy. Úvod doplňuje přehled nemocnic a odborných léčebných ústavů rozšířený o základní ukazatele jejich činnosti. Data obsahují informace o obyvatelstvu a jeho pohybu, o síti zdravotnických zařízení a o jejich činnosti, dále uvádí informace o pracovnících a mzdách, o personálním vybavení lékařů podle druhu zařízení, zdravotním stavu obyvatelstva. Publikaci doplňují srovnávací grafy vybraných ukazatelů.

Health Care in Statistical Data Region

The publication facilitates fast information on the basic characteristics of health care in the region and its districts. Introduction is supplemented by a survey of hospitals and specialized therapeutic institutes with basic indicators of their activity. Data concern population and its movement, the network of health establishments and their activities, health personnel and wages, numbers of physicians by types of establishments and the state of health of the population. The publication is supplemented by charts of selected indicators.

© ÚZIS ČR, 2011

ISBN: 978-80-7280-937-0

Obsah

Úvod	5
Definice a vysvětlivky	6
Zkratky, značky v tabulkách	9
Přehled základních ukazatelů o činnosti nemocnic a odborných léčebných ústavů	10

Tabulková část

Zdravotnictví Libereckého kraje	14
Zdravotnictví okresu Česká Lípa	16
Zdravotnictví okresu Jablonec nad Nisou	18
Zdravotnictví okresu Liberec	20
Zdravotnictví okresu Semily	22

Grafická část

Živě narození na 1 000 obyvatel	24
Zemřelí do 1 roku na 1 000 živě narozených	24
Úmrtnost na 1 000 obyvatel	24
Potraty na 1 000 žen fertilního věku	24
Počet obyvatel na 1 lékárnu vč. OOVL	25
Počet ambulantních ošetření na 1 obyvatele	25
Počet obyvatel na 1 lékaře včetně zubních lékařů (přepočtený počet)	25
Počet lůžek v nemocnicích na 10 000 obyvatel	25
Evidenční počet zaměstnanců a zaměstnavatelé (přepočtený počet) ve zdravotnictví na 10 000 obyvatel.....	26
Průměrný měsíční plat celkem v Kč (podle platných předpisů o platu)	26
Průměrný měsíční plat lékařů a zubních lékařů v Kč (podle platných předpisů o platu).....	26
Průměrný měsíční plat všeobecných sester a porodních asistentek v Kč (podle platných předpisů o platu).....	26

Úvod

Publikace Zdravotnictví Libereckého kraje 2010 je součástí jednotné řady, vydávané každoročně za jednotlivé kraje České republiky. Zdrojem dat je Národní zdravotnický informační systém, Český statistický úřad, Česká správa sociálního zabezpečení, Státní zdravotní ústav a Krajská hygienická stanice.

Cílem publikace je charakterizovat okresy Libereckého kraje z hlediska sítě zdravotnických zařízení, z hlediska demografické struktury a z hlediska zdravotního stavu jejich obyvatel. Data jsou prezentována v tabulkové a grafické podobě.

Všechny údaje v publikaci jsou za rok 2010, kromě onemocnění zhoubnými novotvory (C00–C97) a novotvory in situ (D00–D09), kde je uveden konečný stav z roku 2008, vrozené vady jsou za narozené v roce 2009, hlášené do dovršení 1 roku věku dítěte, tedy v letech 2009 a 2010. Počty zdravotnických zařízení, počty lůžek a počet pracovníků představují stav k 31. 12. 2010. Pro výpočet relativních ukazatelů byl použit střední stav obyvatel, s výjimkou ukazatelů „Procento žen užívajících antikoncepci“, „Počet obyvatel na 1 lékárnou“ a „Počet lůžek v nemocnicích na 10 tisíc obyvatel“ (stav k 31. 12. 2010). Lékaři, vč. zubních lékařů (PP) jsou od roku 2007 uváděni včetně smluvních pracovníků (řádky 72–90).

Data jsou od roku 2001 uváděna za zdravotnictví celkem. Vedle souhrnných přehledů jsou zahrnuty také základní ukazatele lůžkové péče v lůžkových zařízeních Libereckého kraje. Tyto individuální údaje jsou zveřejňovány na základě souhlasu daného zařízení. Pro větší přehlednost je u nemocnic od roku 2009 provedeno, rozdělení na akutní a následnou péči.

Publikace obsahuje také ukazatel „Náklady na ošetrovací den“. Jedná se o orientační údaj, ve kterém jsou zohledněny náklady na lůžkovou péči a ostatní náklady po vyloučení nákladů na ambulantní péči (příslušná část ostatních nákladů je dána podílem lůžkové péče a ambulantní péče). Jeho vypovídací schopnost je závislá na schopnosti zdravotnických zařízení oddělit výše uvedené skupiny nákladů.

Věříme, že Vám předkládaná publikace přinese mnoho užitku, a děkujeme všem zdravotnickým zařízením, která dala souhlas k publikování.

Zpracoval ÚZIS ČR
Regionální pracoviště Hradec Králové
Habrmannova 19/1, 500 02 Hradec Králové
tel.: 495 058 321
fax: 495 058 322
drahokoupilova@uzis.cz,
<http://www.uzis.cz>

Definice pojmů

Index stáří: - počet osob ve věku 65 let a více na 100 osob ve věku 0–14 let (k 31.12.)

Úmrtnost:

specifická - úmrtnost v dané věkové skupině

standardizovaná - úmrtnost teoretické evropské populace („evropského standardu“) vypočtená z jednotlivých specifických úmrtností konkrétní populace

kojenecká - počet zemřelých do 1 roku věku na 1 000 živě narozených

novorozenecká - počet zemřelých do 28 dnů věku na 1 000 živě narozených.

Průměrné procento pracovní neschopnosti - podíl kalendářních dnů pracovní neschopnosti na celkovém kalendářním fondu ve sledovaném období.

Ošetření-vyšetření - za jedno ošetření (vyšetření) se považuje soubor všech výkonů provedených při ošetřování jedné fyzické osoby na témže oddělení (pracovišti) nebo v bytě.

Využití lůžek ve dnech (maximální lůžkové kapacity)

= ošetřovací dny / průměrný počet lůžek

- průměrný počet dnů v roce, kdy je lůžko obsazeno pacientem.

Průměrný denní stav obsazených lůžek na 1 lékaře (sestru)

= počet ošetřovacích dnů / (počet dnů ve sledovaném období x průměrný přepočtený počet lékařů resp. sester).

Náklady na 1 ošetřovací den (v Kč) - jde o poměrný údaj, který využívá data z ročního statistického výkazu o ekonomice zdravotnického zařízení a je vypočítán podle následujícího vzorce:

$$L \cdot \{1 + (D + J + N) / (L + A)\} / T$$

Náklady na ošetřovací den za jednotlivá začleněná zařízení jsou k dispozici od roku 2006, kdy se začaly sledovat údaje na výkazu E (MZ) 6 o ekonomice zdravotnického zařízení.

L = náklady na lůžkovou zdravotní péči

D = náklady na zdravotní dopravu

J = náklady na jinou zdravotní péči

N = náklady na výkony nezdravotní

A = náklady na ambulantní péči

T = počet ošetřovacích dnů

Tato metoda není zcela exaktní z hlediska ekonomů, ale poskytuje orientační hodnotu nákladů na ošetřovací den.

Pro výpočet nákladů na ošetřovací den v nemocnici v kraji celkem byly zahrnuty všechny nemocnice bez ohledu na souhlas k publikování.

Vysvětlivky

Procento žen užívajících antikoncepci k 31.12. (řádek 30) je uvedeno pouze za kraj, v okrese tento údaj ztrácí vypovídací hodnotu, proto není uveden

= počet žen užívajících antikoncepci hormonální i nitroděložní ve vztahu k počtu žen ve fertilním věku

Tržby za léčiva a zdravotnické prostředky na 1 obyvatele (řádek 61) se uvádějí v tisících Kč.

= za recepty a poukazy vč. doplatků, volný prodej

Ošetření (vyšetření) v ambulantní péči (bez SVLS, ZZS a AR),
Ošetření (vyšetření) v ambulantní péči (bez SVLS, ZZS a AR) na 1 obyvatele (řádek 130, 131)

= včetně vyšetření LSPP

TBC celkem, z toho TBC dýchacího ústrojí (řádek 139, 140)

= TBC nově zjištěná + recidivy, bakteriologicky ověřená i neověřená; údaj za kraj včetně cizinců s krátkodobým pobytem a bezdomovců

Syfilis, Gonokoková infekce (řádek 141, 142)

= údaj bez cizinců s krátkodobým pobytem a bezdomovců

Nově hlášené případy zhoubných novotvarů a novotvarů in situ (řádky 146–150)

= definitivní údaje za rok 2008; údaj za kraj včetně bezdomovců

Počet živě narozených dětí s vrozenou vadou (řádek 151)

= živě narození s vrozenou vadou zjištěnou do 1 roku života - zpracovány údaje o vrozených vadách u dětí narozených v daném kalendářním roce, tj. v roce 2009, které byly zjištěny do 1 roku jejich věku.

Ke zveřejnění údajů tedy dochází s ročním zpožděním, aby bylo možné zahrnout všechny děti, i ty narozené koncem roku, u kterých se vrozená vada zjistí až těsně před prvními narozeninami (včetně živě narozených s vrozenou vadou, za které nebylo odevzdáno Hlášení vrozené vady, ale vada byla uvedena ve Zprávě o novorozenci).

Přepočtený počet pracovníků - součet úvazků jednotlivých pracovníků zdravotnických zařízení, přepočtený podle délky plné týdenní pracovní doby, stanovené pro dané zařízení či pracoviště. Obvyklá délka pracovní doby je 40 hodin týdně, dále to může být 39,5 hodin (pracoviště TRN), nebo 38,75 hodin (2směnný provoz), 37,5 hodin (3směnný nebo nepřetržitý provoz), 33,5 hodin (zdravotní důvody) a nebo 30 hodin (mladiství).

Počet pracovníků ve zdravotnictví zahrnuje:

- zaměstnance v evidenčním počtu
- zaměstnavatele
- smluvní pracovníky

Evidenční počet zaměstnanců - počet zaměstnanců všech kategorií daného zařízení či pracoviště, kteří jsou k němu v pracovním, služebním či členském poměru (mají pracovní smlouvu na dobu určitou či neurčitou). Do evidenčního počtu se nezapočítávají např. ženy na mateřské dovolené, osoby na rodičovské dovolené.

Zaměstnavatelé - do počtu zaměstnavatelů jsou zahrnuti ti pracovníci, kteří pracují v daném zdravotnickém zařízení a pracují jako:

- fyzické osoby, nezapsané v obchodním ani živnostenském rejstříku, podnikající na základě zvláštních předpisů (zákon č. 455/1991 Sb.) a zaměstnávají v rámci svého podnikání jiné osoby,
- fyzické osoby, nezapsané v obchodním ani živnostenském rejstříku, podnikající na základě zvláštních předpisů (zákon č. 455/1991 Sb.), kteří nezaměstnávají v rámci svého podnikání jiné osoby a pracují na vlastní účet.

Nepatří sem podnikatelé, kteří pouze vlastní zdravotnické zařízení, ale nepracují v něm.

Smluvní pracovníci - jsou pracovníci, kteří pracují v daném zdravotnickém zařízení a nepatří do evidenčního počtu zaměstnanců, tzn., že pracují např.:

- na dohody o pracích konaných mimo pracovní poměr,
- dočasně přidělení k výkonu práce do jiné organizace (např. stáže),
- na smlouvu dle občanského nebo obchodního zákoníku,
- jako spolupracující rodinný příslušník.

Stejná struktura platí pro lékaře, vč. zubních lékařů (PP) - řádky 72–90.

Kategorie odborných pracovníků ve zdravotnictví jsou určeny:

- zákonem č. 95/2004 Sb., o podmínkách získávání a uznávání odborné způsobilosti a specializované způsobilosti k výkonu zdravotnického povolání lékaře, zubního lékaře a farmaceuta,
- zákonem č. 96/2004 Sb., o podmínkách získávání a uznávání způsobilosti k výkonu nelékařských zdravotnických povolání a k výkonu činností souvisejících s poskytováním zdravotní péče a o změně některých souvisejících zákonů (zákon o nelékařských zdravotnických povoláních).

Kategorie odborných pracovníků ve zdravotnictví a jejich činnosti podle zákona č. 96/2004 Sb.:

- zdravotničtí pracovníci nelékaři s odbornou způsobilostí (ZPBD) - § 5 až § 21a, v publikaci je kategorie ZPBD rozdělena na:
 - všeobecné sestry, porodní asistentky (§ 5 a § 6),
 - ostatní zdravotničtí pracovníci nelékaři s odbornou způsobilostí (§ 7 až § 21a),
- zdravotničtí pracovníci nelékaři s odbornou a specializovanou způsobilostí (ZPSZ) - § 22 až § 28,
- zdravotničtí pracovníci nelékaři pod odborným dohledem nebo přímým vedením (ZPOD) - § 29 až § 42,
- jiní odborní pracovníci nelékaři s odbornou způsobilostí (JOP) - § 43.

Odměňování ve zdravotnictví:

- Podle **platných předpisů o platu**, ve znění pozdějších předpisů jsou odměňováni zaměstnanci ve zdravotnických organizacích přímo řízených MZ a v organizacích řízených územními orgány, tj. kraji, městy a obcemi. Jedná se o příspěvkové organizace a organizační složky státu.
- Podle **platných předpisů o mzdě**, ve znění pozdějších předpisů jsou odměňováni zaměstnanci v privátních zdravotnických zařízeních, tj. ve zdravotnických zařízeních zřízených fyzickou osobou, církví, jinou právnickou osobou, a zaměstnanci všech lázeňských organizací.

Při výpočtu průměrné mzdy se vychází ze souboru zařízení, který tvoří všechna lůžková zařízení včetně lánů a 5% výběr ambulantních zdravotnických zařízení.

Zkratky

AR	anesteziologicko-resuscitační (oddělení)
DIOP	dlouhodobá intenzivní ošetrovatelská péče
DIP	dlouhodobá intenzivní péče
JIP	jednotka intenzivní péče
LDN	léčebna pro dlouhodobě nemocné
LSPP	lékařská služba první pomoci
OOVL	odloučená oddělení výdeje léčiv
PL	praktický lékař
PP	přepočtený počet
SVLS	společné vyšetřovací a léčebné složky
TBC	tuberkulóza
TRN	TBC + respirační nemoci
UPT	umělé přerušování těhotenství
ZZS	zdravotnická záchranná služba

Značky v tabulkách

Ležatá čárka (-)	v tabulce na místě čísla značí, že se jev nevyskytoval.
Nula (0; 0,0; 0,00)	znamená, že se jev vyskytl, ale hodnota vypočteného ukazatele je menší než polovina jednotky použité v tabulce.
Tečka (.)	na místě čísla značí, že údaj není k dispozici nebo je nespolehlivý.
Ležatý křížek (x)	značí, že zápis není možný z logických důvodů.
Stříška (^)	ke zveřejnění údajů nebyl dán souhlas.

Zdravotnická zařízení - Liberecký kraj

Liberecký

Nemocnice celkem

Počet		Prům. obsazená lůžka na 1 úvazek		Využití lůžek ve dnech	Průměrná ošetřovací doba	Náklady na 1 ošetřovací den
lůžek k 31.12.	hospitalizovaných	lékaře/den	sestry u lůžka/den			
akutní péče						
2 199	85 197	4,3	1,3	241,5	6,3	.
následná péče						
475	3 856	17,8	3,3	331,7	40,5	.
péče celkem						
2 674	88 376	5,2	1,5	257,4	7,8	5 386

OLÚ - celkem

Počet		Prům. obsazená lůžka na 1 úvazek		Využití lůžek ve dnech	Průměrná ošetřovací doba	Náklady na 1 ošetřovací den
lůžek k 31.12.	hospitalizovaných	lékaře/den	sestry u lůžka/den			
308	4 975	9,6	3,2	272,1	16,9	1 544

Česká Lípa

Nemocnice s poliklinikou Česká Lípa, a.s.

Počet		Prům. obsazená lůžka na 1 úvazek		Využití lůžek ve dnech	Průměrná ošetřovací doba	Náklady na 1 ošetřovací den
lůžek k 31.12.	hospitalizovaných	lékaře/den	sestry u lůžka/den			
akutní péče						
432	18 767	3,8	1,3	213,2	4,9	.
následná péče						
122	683	18,5	3,7	332,2	59,3	.
péče celkem						
554	19 321	5,0	1,6	239,5	6,8	4 372

interna (93 z toho JIP 4), neurologie (36 z toho JIP 4), pediatrie (58 z toho JIP 8 a novorozenecké 16), gynekologie (70 z toho porodnice 37), chirurgie (106 z toho JIP 10), AR (6), ortopedie (32), urologie (31), ošetřovatelská péče (122)

OLÚ - Léčebna respiračních nemocí Cvikov

Počet		Prům. obsazená lůžka na 1 úvazek		Využití lůžek ve dnech	Průměrná ošetřovací doba	Náklady na 1 ošetřovací den
lůžek k 31.12.	hospitalizovaných	lékaře/den	sestry u lůžka/den			
157	1 223	12,5	3,6	304,9	39,6	1 352

TRN (72), TRN dětské oddělení (85)

Zdravotnická zařízení - Liberecký kraj

Jablonec nad Nisou

Nemocnice Jablonec nad Nisou, p.o.

Počet		Prům. obsazená lůžka na 1 úvazek		Využití lůžek ve dnech	Průměrná ošetřovací doba	Náklady na 1 ošetřovací den
lůžek k 31.12.	hospitalizovaných	lékaře/den	sestry u lůžka/den			
akutní péče						
304	14 566	5,4	1,3	283,7	5,9	.
následná péče						
67	282	19,2	4,4	356,2	84,6	.
péče celkem						
371	14 848	6,4	1,5	296,8	7,4	4 800

interna (79 z toho JIP 9), pediatrie (37 z toho JIP 3 a novorozenecké 13), gynekologie (37 z toho porodnice 13), chirurgie (68 z toho JIP 8), AR (5), ortopedie (22 z toho JIP 3), urologie (24 z toho JIP 3), ORL (13), rehabilitace a fyz. medicína (19), ošetrovatelská péče (67)

Nemocnice Tanvald, s.r.o.

Počet		Prům. obsazená lůžka na 1 úvazek		Využití lůžek ve dnech	Průměrná ošetřovací doba	Náklady na 1 ošetřovací den
lůžek k 31.12.	hospitalizovaných	lékaře/den	sestry u lůžka/den			
akutní péče						
51	1 887	4,7	1,1	275,4	8,0	^
následná péče						
41	156	15,6	2,2	350,1	81,9	^
péče celkem						
92	2 042	6,9	1,5	305,1	13,7	^

interna (24), chirurgie (21), intenzivní péče (6), DIP (13), ošetrovatelská péče (20), DIOP (8)

Liberec

Krajská nemocnice Liberec, a.s.

Počet		Prům. obsazená lůžka na 1 úvazek		Využití lůžek ve dnech	Průměrná ošetřovací doba	Náklady na 1 ošetřovací den
lůžek k 31.12.	hospitalizovaných	lékaře/den	sestry u lůžka/den			
akutní péče						
828	28 821	4,3	1,3	260,8	7,5	.
následná péče						
142	932	17,3	3,0	342,1	52,2	.
péče celkem						
970	29 752	5,0	1,4	272,7	8,9	7 047

interna (65 z toho JIP 7), kardiologie (53 z toho JIP 23), revmatologie (12), diabetologie (28), infekční (26), TRN (29), neurologie (41), psychiatrie (51), dětská psychiatrie (25), pediatrie (37 toho JIP 5), gynekologie (56 z toho JIP 8 a porodnice 24), novorozenecké (28 z toho JIP 10), chirurgie (63), cévní chirurgie (18), neurochirurgie (27 z toho JIP 8), traumatologie (45), AR (9), intenzivní péče (18), ortopedie (41 z toho JIP 6), urologie (17), ORL (18), oftalmologie (17), stomatologie (8), dermatovenerologie (26), klinická onkologie (20), radiační onkologie (27), rehab. a fyz. medicína (23), ošetrovatelská péče (142)

Zdravotnická zařízení - Liberecký kraj**Nemocnice Frýdlant, s.r.o.**

Počet		Prům. obsazená lůžka na 1 úvazek		Využití lůžek ve dnech	Průměrná ošetřovací doba	Náklady na 1 ošetřovací den
lůžek k 31.12.	hospitalizovaných	lékaře/den	sestry u lůžka/den			
akutní péče						
109	4 043	3,7	1,3	204,6	5,5	.
následná péče						
30	73	41,4	2,9	352,3	145,8	.
péče celkem						
139	4 115	5,2	1,6	236,4	8,0	3 934

interna (49 z toho JIP 10), gynekologie (27), chirurgie (33), ošetřovatelské péče (25), DIOP (5)

Semily**Nemocnice s poliklinikou v Semilech**

Počet		Prům. obsazená lůžka na 1 úvazek		Využití lůžek ve dnech	Průměrná ošetřovací doba	Náklady na 1 ošetřovací den
lůžek k 31.12.	hospitalizovaných	lékaře/den	sestry u lůžka/den			
akutní péče						
104	3 243	3,5	1,4	213,1	7,2	.
následná péče						
37	871	13,9	3,3	280,6	11,9	.
péče celkem						
141	4 114	4,5	1,7	230,2	8,2	3 678

interna (30 z toho JIP 4), chirurgie (34 z toho JIP 3), ortopedie (20), dermatovenerologie (20), ošetřovatelská péče (37 z toho rehab. a fyz. medicína 15)

Masarykova městská nemocnice Jilemnice

Počet		Prům. obsazená lůžka na 1 úvazek		Využití lůžek ve dnech	Průměrná ošetřovací doba	Náklady na 1 ošetřovací den
lůžek k 31.12.	hospitalizovaných	lékaře/den	sestry u lůžka/den			
akutní péče						
204	7 645	4,1	1,2	205,1	5,5	.
péče celkem						
204	7 645	4,1	1,2	205,1	5,5	5 042

interna (50 z toho JIP 5), neurologie (25), pediatrie (40 z toho novorozenecké 12), gynekologie (40 z toho porodnice 12), chirurgie (45 z toho JIP 4), AR (4)

Panochova nemocnice Turnov s.r.o.

Počet		Prům. obsazená lůžka na 1 úvazek		Využití lůžek ve dnech	Průměrná ošetřovací doba	Náklady na 1 ošetřovací den
lůžek k 31.12.	hospitalizovaných	lékaře/den	sestry u lůžka/den			
akutní péče						
167	6 227	4,4	1,1	218,3	5,9	.
následná péče						
36	313	13,5	3,9	260,3	29,9	.
péče celkem						
203	6 540	5,1	1,3	225,8	7,0	4 000

interna (40 z toho JIP 4), pediatrie (8 novorozenecké), gynekologie (30 z toho porodnice 16), chirurgie (40 z toho JIP 3), AR (4), ortopedie (20), rehab. a fyz. medicína (25), ošetřovatelská péče (36)

Zdravotnická zařízení - Liberecký kraj**OLÚ - LDN Lomnice nad Popelkou**

Počet		Prům. obsazená lůžka na 1 úvazek		Využití lůžek ve dnech	Průměrná ošetřovací doba	Náklady na 1 ošetřovací den
lůžek k 31.12.	hospitalizovaných	lékaře/den	sestry u lůžka/den			
59	388	7,6	3,4	357,2	54,4	1 376

ošetřovatelská péče (59)

OLÚ - Ústav chirurgie ruky a plast. chirurgie, Vysoké nad Jizerou

Počet		Prům. obsazená lůžka na 1 úvazek		Využití lůžek ve dnech	Průměrná ošetřovací doba	Náklady na 1 ošetřovací den
lůžek k 31.12.	hospitalizovaných	lékaře/den	sestry u lůžka/den			
52	3 365	6,9	2,4	284,8	4,4	2 410

plastická chirurgie (52)

OLÚ - Dětská ozdravovna Bílá Voda, Harrachov

Počet		Prům. obsazená lůžka na 1 úvazek		Využití lůžek ve dnech	Průměrná ošetřovací doba	Náklady na 1 ošetřovací den
lůžek k 31.12.	hospitalizovaných	lékaře/den	sestry u lůžka/den			
40	^

bez specifikace (40)

Zdravotnictví - Liberecký kraj

1 Demografie		35 Počty zdravotnických zařízení - pokračování		
2	Počet obyvatel k 1.7.	439 483	41 Léčebny tuberkulózy a respiračních nemocí	1
3	└ z toho: ženy	224 253	42 Psychiatrické léčebny	-
4	Počet obyvatel k 31.12.	439 942	43 Lázeňské léčebny	2
	z toho:		44 Ostatní lůžková zařízení	2
5	└ ženy celkem	224 474	45 Samostatná ambulantní zařízení	940
6	└└ z toho: ženy 15-49 let	105 913	46 Kojenecké ústavy a dětské domovy	1
7	└ děti (0-14 let)	66 347	47 Dětská centra a stacionáře	2
8	└ dorost (15-19 let)	25 115	48 Stacionáře pro dospělé	-
9	Index stáří	97,1	49 Zvláštní zdravotnická zařízení - ostatní	15
10	Mrtvě narození	10	50 Lékárny (vč. OOVL)	103
11	Živě narození	5 120	51 Výdejny zdravotnických prostředků	10
12	na 1000 obyvatel	11,7	52 Orgány ochrany veřejného zdraví	2
13	Zemřelí do 28 dnů	5	z toho:	
14	na 1 000 živě narozených	1,0	53 └ zdravotní ústav	1
15	Zemřelí do 1 roku	8	54 └ krajská hygienická stanice	1
16	na 1 000 živě narozených	1,6	55 Ostatní zdravotnická zařízení	1
17	Zemřelí celkem	4 251	56 Lékárenská péče celkem	
18	na 1 000 obyvatel	9,7	57 Počet obyvatel na 1 lékárně (vč. OOVL)	4 271
	z toho:		58 Farmaceuti (přepočtený počet)	220,75
19	└ novotvary	1 182	59 Farmaceutičtí asistenti (přepočtený počet)	184,27
20	└ nemoci oběhové	2 107	60 Počet expedovaných receptů a poukazů	3 023 713
21	└ poranění a otravy	268	61 Tržby za léčiva a zdrav.prostředky na 1 ob.	4 887
22	└ z toho: sebevraždy	64	62 Lůžka	
23	Standardizovaná úmrtnost celkem	717,2	63 Lůžka celkem	3 660
	z toho:		v tom:	
24	└ muži	913,0	64 └ nemocnice celkem	2 674
25	└ ženy	564,8	65 └ na 10 tis. obyv. k 31.12.	60,8
26	Potraty celkem	1 942	66 └ nem. soukromé (zřiz. fyz. nebo práv. os.)	1 958
27	na 1 000 žen fertil. věku (15-49 let)	18,3	67 └ léčebny pro dlouhodobě nemocné	59
	z toho:		68 └ léčebny tuberkulózy a respirač. nemocí	157
28	└ umělá přerušení těhotenství (UPT)	1 206	69 └ psychiatrické léčebny	-
29	na 1 000 žen fertilního věku	11,4	70 └ lázeňské léčebny	678
30	Procento žen užívající antikoncepci	56,0	71 └ ostatní lůžková zařízení	92
31	Sňatky	1 928	72 Lékaři, vč. zubních lékařů (PP)	
32	na 1 000 obyvatel	4,4	73 Lůžková péče celkem	440,61
33	Rozvody	1 351	v tom:	
34	na 1 000 obyvatel	3,1	74 └ nemocnice	398,70
35 Počty zdravotnických zařízení			75 └ léčebny pro dlouhodobě nemocné	7,50
36	Nemocnice celkem	8	76 └ léčebny tuberkulózy a respirač. nemocí	10,10
	z toho:		77 └ psychiatrické léčebny	-
37	└ nemocnice následné péče	-	78 └ lázeňské léčebny	18,40
38	└ nem. soukromé (zřiz. fyz. nebo práv. os.)	5	79 └ ostatní lůžková zařízení	5,91
39	└ z toho: následné péče	-		
40	Léčebny pro dlouhodobě nemocné	1		

Zdravotnictví - Liberecký kraj

72 Lékaři, vč. zubních lékařů (PP) - pokračování		119 Prům. měs. plat v Kč (dle platných předpisů o platu)		
80	Ambulantní péče (vč. SVLS) celkem	1 127,62	120 Celkem	24 939
	v tom:		z toho:	
81	ambulantní části nemocnic	313,80	121 lékaři a zubní lékaři	41 570
82	ambulantní části ost. lůžkových zařízení	3,90	122 všeobecné sestry a porodní asistentky	23 939
83	samostatná ambulantní zařízení celkem	809,92	123 ost.zdrav.prac. nelékaři s odb.způsobností	29 773
	z toho:		124 Prům. měs. mzda v Kč (dle platných předpisů o mzdě)	
84	praktičtí lékaři pro dospělé	189,51	125 Celkem	26 756
85	praktičtí lékaři pro děti a dorost	83,10	z toho:	
86	praktičtí zubní lékaři	228,96	126 lékaři a zubní lékaři	54 328
87	praktičtí ženští lékaři	42,00	127 všeobecné sestry a porodní asistentky	26 616
88	lékaři specialisté (vyjma SVLS)	195,74	128 ost.zdrav.prac. nelékaři s odb.způsobností	27 962
89	Společ. vyšetřovací a léčebné složky (SVLS)	122,57	129 Počet ambulantních ošetření (bez SVLS, ZZS a AR)	
90	Ostatní zdravotnická zařízení	51,53	130 Ošetření (vyšetření) v ambulantní péči	5 214 219
91 Evidenční počet zaměstnanců a zaměstnavatelé (PP)			131 na 1 obyvatele	11,9
92	Pracovníci celkem	8 569,31	132 Zdravotní stav	
	v tom:		133 Hospitalizovaní v nem. na 100 000 obyv.	24 516
93	lékaři	1 248,46	134 Pracovní neschopnost	
94	zubní lékaři	247,76	135 poč. hlášených případů na 100 nem. poj.	32,8
95	farmaceuti	217,50	136 průměrné % pracovní neschopnosti	4,050
96	ostatní odborní pracovníci ve zdravotnictví	5 224,26	137 Nově hlášená vybraná onemocnění	
	v tom:		138 jiné infekce způsob. salmonelami (A02)	315
97	ZPBD	3 675,11	139 TBC celkem (A15-19)	26
	z toho:		140 z toho: dýchacího ústrojí (A15-16)	21
98	všeobecné sestry a porodní asistentky	2 856,15	141 syfilis (A50-53)	25
99	ZPSZ	342,77	142 gonokoková infekce (A54)	23
100	ZPOD	1 095,67	143 virová encefalitida přen. klíšťaty (A84)	7
101	jiní odborní pracovníci (JOP) a dentisté	110,71	144 infekční mononukleóza (B27)	115
102	pedagogičtí pracovníci	-	145 bakteriální meningitida (G00)	5
103	technicko-hospodářští pracovníci (THP)	574,12	146 Nově hlášené případy zhoub. novotvarů a novotvarů in situ (C00-97, D00-09) (r.2008)	2 981
104	dělníci a provozní pracovníci	1 057,21	z toho:	
105 Smluvní pracovníci (PP) ve zdravotnictví			147 ZN plic - muži (C33-34)	214
106	Pracovníci celkem	324,63	148 ZN prsu - ženy (C50)	228
	v tom:		149 ZN kolorekta - muži (C18-21)	211
107	lékaři	121,24	150 ZN kolorekta - ženy (C18-21)	137
108	zubní lékaři	2,30	151 Počet živě naroz. dětí s vroz. vadou (r.2009)	232
109	farmaceuti	6,35	152 Počet dispenzar. onemocnění dětí a dorostu	33 708
110	ostatní odborní pracovníci ve zdravotnictví	162,96	153 Počet dispenzarizovaných u PL pro dospělé pro:	
	v tom:		154 hypertenzní nemoci (I10-15)	73 099
111	ZPBD	132,70	155 ischemické nemoci srdeční (I20-25)	35 372
	z toho:		156 cévní nemoci mozku (I60-69)	10 445
112	všeobecné sestry a porodní asistentky	90,59	157 Počet léčených diabetiků k 31.12.	28 060
113	ZPSZ	5,02		
114	ZPOD	23,52		
115	jiní odborní pracovníci (JOP) a dentisté	1,72		
116	pedagogičtí pracovníci	-		
117	technicko-hospodářští pracovníci (THP)	10,93		
118	dělníci a provozní pracovníci	20,85		

Zdravotnictví okresu Česká Lípa

1 Demografie		35 Počty zdravotnických zařízení - pokračování		
2	Počet obyvatel k 1.7.	104 325	41 Léčebny tuberkulózy a respiračních nemocí	1
3	└ z toho: ženy	52 982	42 Psychiatrické léčebny	-
4	Počet obyvatel k 31.12.	104 278	43 Lázeňské léčebny	-
	z toho:		44 Ostatní lůžková zařízení	-
5	└ ženy celkem	52 968	45 Samostatná ambulantní zařízení	217
6	└└ z toho: ženy 15-49 let	25 813	46 Kojenecké ústavy a dětské domovy	-
7	└ děti (0-14 let)	16 491	47 Dětská centra a stacionáře	-
8	└ dorost (15-19 let)	6 313	48 Stacionáře pro dospělé	-
9	Index stáří	78,7	49 Zvláštní zdravotnická zařízení - ostatní	3
10	Mrtvě narození	3	50 Lékárny (vč. OOVL)	24
11	Živě narození	1 242	51 Výdejny zdravotnických prostředků	3
12	na 1000 obyvatel	11,9	52 Orgány ochrany veřejného zdraví	-
13	Zemřelí do 28 dnů	-	z toho:	
14	na 1 000 živě narozených	-	53 └ zdravotní ústav	-
15	Zemřelí do 1 roku	1	54 └ krajská hygienická stanice	-
16	na 1 000 živě narozených	0,8	55 Ostatní zdravotnická zařízení	-
17	Zemřelí celkem	1 028	56 Lékárenská péče celkem	
18	na 1 000 obyvatel	9,9	57 Počet obyvatel na 1 lékárně (vč. OOVL)	4 345
	z toho:		58 Farmaceuti (přepočtený počet)	45,53
19	└ novotvary	302	59 Farmaceutičtí asistenti (přepočtený počet)	44,74
20	└ nemoci oběhové	479	60 Počet expedovaných receptů a poukazů	656 173
21	└ poranění a otravy	73	61 Tržby za léčiva a zdrav.prostředky na 1 ob.	4 311
22	└ z toho: sebevraždy	18	62 Lůžka	
23	Standardizovaná úmrtnost celkem	845,9	63 Lůžka celkem	711
	z toho:		v tom:	
24	└ muži	1 082,1	64 └ nemocnice celkem	554
25	└ ženy	666,6	65 └ na 10 tis. obyv. k 31.12.	53,1
26	Potraty celkem	555	66 └ nem. soukromé (zřiz. fyz. nebo práv. os.)	554
27	na 1 000 žen fertil. věku (15-49 let)	21,4	67 └ léčebny pro dlouhodobě nemocné	-
	z toho:		68 └ léčebny tuberkulózy a respirač. nemocí	157
28	└ umělá přerušení těhotenství (UPT)	361	69 └ psychiatrické léčebny	-
29	na 1 000 žen fertilního věku	13,9	70 └ lázeňské léčebny	-
30	Procento žen užívající antikoncepci	.	71 └ ostatní lůžková zařízení	-
31	Sňatky	471	72 Lékaři, vč. zubních lékařů (PP)	
32	na 1 000 obyvatel	4,5	73 Lůžková péče celkem	80,41
33	Rozvody	336	v tom:	
34	na 1 000 obyvatel	3,2	74 └ nemocnice	70,31
35 Počty zdravotnických zařízení			75 └ léčebny pro dlouhodobě nemocné	-
36	Nemocnice celkem	1	76 └ léčebny tuberkulózy a respirač. nemocí	10,10
	z toho:		77 └ psychiatrické léčebny	-
37	└ nemocnice následné péče	-	78 └ lázeňské léčebny	-
38	└ nem. soukromé (zřiz. fyz. nebo práv. os.)	1	79 └ ostatní lůžková zařízení	-
39	└ z toho: následné péče	-		
40	Léčebny pro dlouhodobě nemocné	-		

Zdravotnictví okresu Česká Lípa

72 Lékaři, vč. zubních lékařů (PP) - pokračování			119 Prům. měs. plat v Kč (dle platných předpisů o platu)		
80	Ambulantní péče (vč. SVLS) celkem	233,43	120	Celkem	20 683
	v tom:			z toho:	
81	ambulantní části nemocnic	34,30	121	lékaři a zubní lékaři	41 068
82	ambulantní části ost. lůžkových zařízení	-	122	všeobecné sestry a porodní asistentky	26 467
83	samostatná ambulantní zařízení celkem	199,13	123	ost.zdrav.prac. nelékaři s odb.způsobností	21 537
	z toho:		124 Prům. měs. mzda v Kč (dle platných předpisů o mzdě)		
84	praktičtí lékaři pro dospělé	41,80	125	Celkem	22 267
85	praktičtí lékaři pro děti a dorost	15,20		z toho:	
86	praktičtí zubní lékaři	50,70	126	lékaři a zubní lékaři	37 275
87	praktičtí ženští lékaři	10,00	127	všeobecné sestry a porodní asistentky	23 623
88	lékaři specialisté (vyjma SVLS)	60,64	128	ost.zdrav.prac. nelékaři s odb.způsobností	23 108
89	Společ. vyšetřovací a léčebné složky (SVLS)	19,91	129 Počet ambulantních ošetření (bez SVLS, ZZS a AR)		
90	Ostatní zdravotnická zařízení	-	130	Ošetření (vyšetření) v ambulantní péči	1 235 492
91 Evidenční počet zaměstnanců a zaměstnavatelé (PP)			131	na 1 obyvatele	11,8
92	Pracovníci celkem	1 630,12	132 Zdravotní stav		
	v tom:		133	Hospitalizovaní v nem. na 100 000 obyv.	23 758
93	lékaři	243,03	134	Pracovní neschopnost	
94	zubní lékaři	53,70	135	poč. hlášených případů na 100 nem. poj.	33,5
95	farmaceuti	44,03	136	průměrné % pracovní neschopnosti	4,460
96	ostatní odborní pracovníci ve zdravotnictví	1 009,29	137	Nově hlášená vybraná onemocnění	
	v tom:		138	jiné infekce způsob. salmonelami (A02)	85
97	ZPBD	755,47	139	TBC celkem (A15-19)	13
	z toho:		140	z toho: dýchacího ústrojí (A15-16)	9
98	všeobecné sestry a porodní asistentky	610,78	141	syfilis (A50-53)	8
99	ZPSZ	53,86	142	gonokoková infekce (A54)	9
100	ZPOD	198,96	143	virová encefalitida přen. klíšťaty (A84)	2
101	jiní odborní pracovníci (JOP) a dentisté	1,00	144	infekční mononukleóza (B27)	20
102	pedagogičtí pracovníci	-	145	bakteriální meningitida (G00)	1
103	technicko-hospodářští pracovníci (THP)	93,02	146	Nově hlášené případy zhoub. novotvarů a novotvarů in situ (C00-97, D00-09) (r.2008)	585
104	dělníci a provozní pracovníci	187,05		z toho:	
105 Smluvní pracovníci (PP) ve zdravotnictví			147	ZN plic - muži (C33-34)	65
106	Pracovníci celkem	51,48	148	ZN prsu - ženy (C50)	49
	v tom:		149	ZN kolorekta - muži (C18-21)	41
107	lékaři	17,11	150	ZN kolorekta - ženy (C18-21)	26
108	zubní lékaři	-	151	Počet živě naroz. dětí s vroz. vadou (r.2009)	88
109	farmaceuti	1,50	152	Počet dispenzar. onemocnění dětí a dorostu	8 088
110	ostatní odborní pracovníci ve zdravotnictví	28,30	153	Počet dispenzarizovaných u PL pro dospělé	
	v tom:			pro:	
111	ZPBD	27,15	154	hypertenzní nemoci (I10-15)	18 975
	z toho:		155	ischemické nemoci srdeční (I20-25)	8 037
112	všeobecné sestry a porodní asistentky	23,10	156	cévní nemoci mozku (I60-69)	2 945
113	ZPSZ	0,40	157	Počet léčených diabetiků k 31.12.	6 375
114	ZPOD	0,75			
115	jiní odborní pracovníci (JOP) a dentisté	-			
116	pedagogičtí pracovníci	-			
117	technicko-hospodářští pracovníci (THP)	2,45			
118	dělníci a provozní pracovníci	2,12			

Zdravotnictví okresu Jablonec nad Nisou

1 Demografie		35 Počty zdravotnických zařízení - pokračování		
2	Počet obyvatel k 1.7.	90 469	41 Léčebny tuberkulózy a respiračních nemocí	-
3	└ z toho: ženy	46 382	42 Psychiatrické léčebny	-
4	Počet obyvatel k 31.12.	90 569	43 Lázeňské léčebny	-
	z toho:		44 Ostatní lůžková zařízení	-
5	└ ženy celkem	46 424	45 Samostatná ambulantní zařízení	193
6	└└ z toho: ženy 15-49 let	21 740	46 Kojenecké ústavy a dětské domovy	-
7	└ děti (0-14 let)	13 289	47 Dětská centra a stacionáře	-
8	└ dorost (15-19 let)	5 052	48 Stacionáře pro dospělé	-
9	Index stáří	104,1	49 Zvláštní zdravotnická zařízení - ostatní	-
10	Mrtvě narození	1	50 Lékárny (vč. OOVL)	23
11	Živě narození	1 024	51 Výdejny zdravotnických prostředků	1
12	na 1000 obyvatel	11,3	52 Orgány ochrany veřejného zdraví	-
13	Zemřelí do 28 dnů	3	z toho:	
14	na 1 000 živě narozených	2,9	53 └ zdravotní ústav	-
15	Zemřelí do 1 roku	3	54 └ krajská hygienická stanice	-
16	na 1 000 živě narozených	2,9	55 Ostatní zdravotnická zařízení	-
17	Zemřelí celkem	857	56 Lékárenská péče celkem	
18	na 1 000 obyvatel	9,5	57 Počet obyvatel na 1 lékárně (vč. OOVL)	3 938
	z toho:		58 Farmaceuti (přepočtený počet)	51,41
19	└ novotvary	234	59 Farmaceutičtí asistenti (přepočtený počet)	35,31
20	└ nemoci oběhové	414	60 Počet expedovaných receptů a poukazů	674 999
21	└ poranění a otravy	60	61 Tržby za léčiva a zdrav.prostředky na 1 ob.	5 590
22	└ z toho: sebevraždy	12	62 Lůžka	
23	Standardizovaná úmrtnost celkem	691,1	63 Lůžka celkem	463
	z toho:		v tom:	
24	└ muži	937,5	64 └ nemocnice celkem	463
25	└ ženy	500,9	65 └ na 10 tis. obyv. k 31.12.	51,1
26	Potraty celkem	405	66 └ nem. soukromé (zřiz. fyz. nebo práv. os.)	92
27	na 1 000 žen fertil. věku (15-49 let)	18,6	67 └ léčebny pro dlouhodobě nemocné	-
	z toho:		68 └ léčebny tuberkulózy a respirač. nemocí	-
28	└ umělá přerušení těhotenství (UPT)	222	69 └ psychiatrické léčebny	-
29	na 1 000 žen fertilního věku	10,2	70 └ lázeňské léčebny	-
30	Procento žen užívající antikoncepci	.	71 └ ostatní lůžková zařízení	-
31	Sňatky	356	72 Lékaři, vč. zubních lékařů (PP)	
32	na 1 000 obyvatel	3,9	73 Lůžková péče celkem	59,05
33	Rozvody	282	v tom:	
34	na 1 000 obyvatel	3,1	74 └ nemocnice	59,05
35 Počty zdravotnických zařízení			75 └ léčebny pro dlouhodobě nemocné	-
36	Nemocnice celkem	2	76 └ léčebny tuberkulózy a respirač. nemocí	-
	z toho:		77 └ psychiatrické léčebny	-
37	└ nemocnice následné péče	-	78 └ lázeňské léčebny	-
38	└ nem. soukromé (zřiz. fyz. nebo práv. os.)	1	79 └ ostatní lůžková zařízení	-
39	└ z toho: následné péče	-		
40	Léčebny pro dlouhodobě nemocné	-		

Zdravotnictví okresu Jablonec nad Nisou

72 Lékaři, vč. zubních lékařů (PP) - pokračování		119 Prům. měs. plat v Kč (dle platných předpisů o platu)		
80	Ambulantní péče (vč. SVLS) celkem	224,91	120 Celkem	24 271
	v tom:		z toho:	
81	ambulantní části nemocnic	56,60	121 lékaři a zubní lékaři	38 136
82	ambulantní části ost. lůžkových zařízení	-	122 všeobecné sestry a porodní asistentky	24 904
83	samostatná ambulantní zařízení celkem	168,31	123 ost.zdrav.prac. nelékaři s odb.způsobností	22 329
	z toho:		124 Prům. měs. mzda v Kč (dle platných předpisů o mzdě)	
84	praktičtí lékaři pro dospělé	42,40	125 Celkem	24 814
85	praktičtí lékaři pro děti a dorost	19,20	z toho:	
86	praktičtí zubní lékaři	43,66	126 lékaři a zubní lékaři	68 902
87	praktičtí ženští lékaři	10,65	127 všeobecné sestry a porodní asistentky	24 909
88	lékaři specialisté (vyjma SVLS)	36,54	128 ost.zdrav.prac. nelékaři s odb.způsobností	29 994
89	Společ. vyšetřovací a léčebné složky (SVLS)	22,17	129 Počet ambulantních ošetření (bez SVLS, ZZS a AR)	
90	Ostatní zdravotnická zařízení	-	130 Ošetření (vyšetření) v ambulantní péči	1 063 244
91 Evidenční počet zaměstnanců a zaměstnavatelé (PP)			131 na 1 obyvatele	11,8
92	Pracovníci celkem	1 424,51	132 Zdravotní stav	
	v tom:		133 Hospitalizovaní v nem. na 100 000 obyv.	21 561
93	lékaři	226,06	134 Pracovní neschopnost	
94	zubní lékaři	46,66	135 poč. hlášených případů na 100 nem. poj.	35,1
95	farmaceuti	48,94	136 průměrné % pracovní neschopnosti	4,878
96	ostatní odborní pracovníci ve zdravotnictví	926,59	137 Nově hlášená vybraná onemocnění	
	v tom:		138 jiné infekce způsob. salmonelami (A02)	46
97	ZPBD	642,88	139 TBC celkem (A15-19)	2
	z toho:		140 z toho: dýchacího ústrojí (A15-16)	2
98	všeobecné sestry a porodní asistentky	518,51	141 syfilis (A50-53)	8
99	ZPSZ	83,50	142 gonokoková infekce (A54)	3
100	ZPOD	198,41	143 virová encefalitida přen. klíšťaty (A84)	-
101	jiní odborní pracovníci (JOP) a dentisté	1,80	144 infekční mononukleóza (B27)	15
102	pedagogičtí pracovníci	-	145 bakteriální meningitida (G00)	-
103	technicko-hospodářští pracovníci (THP)	65,66	146 Nově hlášené případy zhoub. novotvarů a novotvarů in situ (C00-97, D00-09) (r.2008)	706
104	dělníci a provozní pracovníci	110,60	z toho:	
105 Smluvní pracovníci (PP) ve zdravotnictví			147 ZN plic - muži (C33-34)	43
106	Pracovníci celkem	38,27	148 ZN prsu - ženy (C50)	43
	v tom:		149 ZN kolorekta - muži (C18-21)	59
107	lékaři	11,04	150 ZN kolorekta - ženy (C18-21)	31
108	zubní lékaři	0,20	151 Počet živě naroz. dětí s vroz. vadou (r.2009)	35
109	farmaceuti	2,47	152 Počet dispenzar. onemocnění dětí a dorostu	6 784
110	ostatní odborní pracovníci ve zdravotnictví	20,83	153 Počet dispenzarizovaných u PL pro dospělé	
	v tom:		pro:	
111	ZPBD	20,34	154 hypertenzní nemoci (I10-15)	13 050
	z toho:		155 ischemické nemoci srdeční (I20-25)	7 579
112	všeobecné sestry a porodní asistentky	10,15	156 cévní nemoci mozku (I60-69)	1 868
113	ZPSZ	0,21	157 Počet léčených diabetiků k 31.12.	4 815
114	ZPOD	0,28		
115	jiní odborní pracovníci (JOP) a dentisté	-		
116	pedagogičtí pracovníci	-		
117	technicko-hospodářští pracovníci (THP)	1,20		
118	dělníci a provozní pracovníci	2,53		

Zdravotnictví okresu Liberec

1 Demografie		35 Počty zdravotnických zařízení - pokračování		
2	Počet obyvatel k 1.7.	169 999	41 Léčebny tuberkulózy a respiračních nemocí	-
3	└ z toho: ženy	86 949	42 Psychiatrické léčebny	-
4	Počet obyvatel k 31.12.	170 410	43 Lázeňské léčebny	2
	z toho:		44 Ostatní lůžková zařízení	-
5	└ ženy celkem	87 177	45 Samostatná ambulantní zařízení	363
6	└└ z toho: ženy 15-49 let	41 053	46 Kojenecké ústavy a dětské domovy	1
7	└ děti (0-14 let)	25 805	47 Dětská centra a stacionáře	-
8	└ dorost (15-19 let)	9 293	48 Stacionáře pro dospělé	-
9	Index stáří	96,5	49 Zvláštní zdravotnická zařízení - ostatní	8
10	Mrtvě narození	4	50 Lékárny (vč. OOVL)	42
11	Živě narození	2 050	51 Výdejny zdravotnických prostředků	4
12	na 1000 obyvatel	12,1	52 Orgány ochrany veřejného zdraví	2
13	Zemřelí do 28 dnů	2	z toho:	
14	na 1 000 živě narozených	1,0	53 └ zdravotní ústav	1
15	Zemřelí do 1 roku	3	54 └ krajská hygienická stanice	1
16	na 1 000 živě narozených	1,5	55 Ostatní zdravotnická zařízení	1
17	Zemřelí celkem	1 565	56 Lékárenská péče celkem	
18	na 1 000 obyvatel	9,2	57 Počet obyvatel na 1 lékárně (vč. OOVL)	4 057
	z toho:		58 Farmaceuti (přepočtený počet)	88,69
19	└ novotvary	455	59 Farmaceutičtí asistenti (přepočtený počet)	78,83
20	└ nemoci oběhové	780	60 Počet expedovaných receptů a poukazů	1 132 366
21	└ poranění a otravy	81	61 Tržby za léčiva a zdrav.prostředky na 1 ob.	4 620
22	└ z toho: sebevraždy	21	62 Lůžka	
23	Standardizovaná úmrtnost celkem	669,7	63 Lůžka celkem	1 787
	z toho:		v tom:	
24	└ muži	845,2	64 └ nemocnice celkem	1 109
25	└ ženy	541,9	65 └ na 10 tis. obyv. k 31.12.	65,1
26	Potraty celkem	752	66 └ nem. soukromé (zřiz. fyz. nebo práv. os.)	1 109
27	na 1 000 žen fertil. věku (15-49 let)	18,3	67 └ léčebny pro dlouhodobě nemocné	-
	z toho:		68 └ léčebny tuberkulózy a respirač. nemocí	-
28	└ umělá přerušení těhotenství (UPT)	488	69 └ psychiatrické léčebny	-
29	na 1 000 žen fertilního věku	11,9	70 └ lázeňské léčebny	678
30	Procento žen užívající antikoncepci	.	71 └ ostatní lůžková zařízení	-
31	Sňatky	794	72 Lékaři, vč. zubních lékařů (PP)	
32	na 1 000 obyvatel	4,7	73 Lůžková péče celkem	213,40
33	Rozvody	566	v tom:	
34	na 1 000 obyvatel	3,3	74 └ nemocnice	195,00
35 Počty zdravotnických zařízení			75 └ léčebny pro dlouhodobě nemocné	-
36	Nemocnice celkem	2	76 └ léčebny tuberkulózy a respirač. nemocí	-
	z toho:		77 └ psychiatrické léčebny	-
37	└ nemocnice následné péče	-	78 └ lázeňské léčebny	18,40
38	└ nem. soukromé (zřiz. fyz. nebo práv. os.)	2	79 └ ostatní lůžková zařízení	-
39	└ z toho: následné péče	-		
40	Léčebny pro dlouhodobě nemocné	-		

Zdravotnictví okresu Liberec

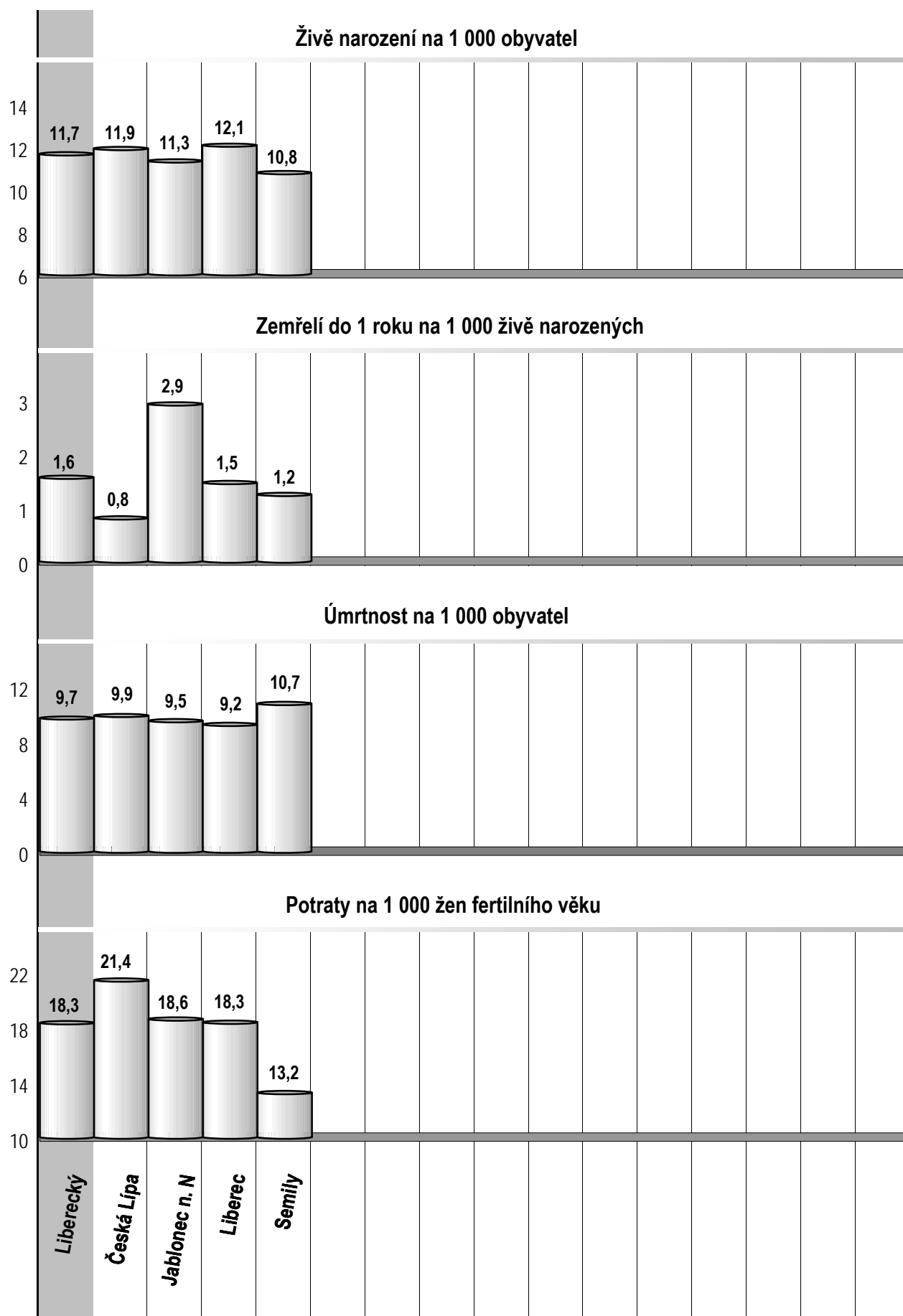
72 Lékaři, vč. zubních lékařů (PP) - pokračování			119 Prům. měs. plat v Kč (dle platných předpisů o platu)		
80	Ambulantní péče (vč. SVLS) celkem	453,07	120	Celkem	32 151
	v tom:			z toho:	
81	ambulantní části nemocnic	139,95	121	lékaři a zubní lékaři	65 119
82	ambulantní části ost. lůžkových zařízení	-	122	všeobecné sestry a porodní asistentky	24 635
83	samostatná ambulantní zařízení celkem	313,12	123	ost.zdrav.prac. nelékaři s odb.způsobností	34 031
	z toho:		124 Prům. měs. mzda v Kč (dle platných předpisů o mzdě)		
84	praktičtí lékaři pro dospělé	73,78	125	Celkem	29 042
85	praktičtí lékaři pro děti a dorost	34,70		z toho:	
86	praktičtí zubní lékaři	93,82	126	lékaři a zubní lékaři	60 580
87	praktičtí ženští lékaři	15,35	127	všeobecné sestry a porodní asistentky	28 783
88	lékaři specialisté (vyjma SVLS)	69,12	128	ost.zdrav.prac. nelékaři s odb.způsobností	30 329
89	Společ. vyšetřovací a léčebné složky (SVLS)	58,67	129 Počet ambulantních ošetření (bez SVLS, ZZS a AR)		
90	Ostatní zdravotnická zařízení	50,94	130	Ošetření (vyšetření) v ambulantní péči	1 957 355
91 Evidenční počet zaměstnanců a zaměstnavatelé (PP)			131	na 1 obyvatele	11,5
92	Pracovníci celkem	4 028,76	132 Zdravotní stav		
	v tom:		133	Hospitalizovaní v nem. na 100 000 obyv.	19 598
93	lékaři	555,61	134	Pracovní neschopnost	
94	zubní lékaři	105,62	135	poč. hlášených případů na 100 nem. poj.	33,1
95	farmaceuti	88,91	136	průměrné % pracovní neschopnosti	3,609
96	ostatní odborní pracovníci ve zdravotnictví	2 388,04	137	Nově hlášená vybraná onemocnění	
	v tom:		138	jiné infekce způsob. salmonelami (A02)	84
97	ZPBD	1 622,06	139	TBC celkem (A15-19)	11
	z toho:		140	z toho: dýchacího ústrojí (A15-16)	10
98	všeobecné sestry a porodní asistentky	1 180,99	141	syfilis (A50-53)	5
99	ZPSZ	141,94	142	gonokoková infekce (A54)	10
100	ZPOD	525,84	143	virová encefalitida přen. klíšťaty (A84)	3
101	jiní odborní pracovníci (JOP) a dentisté	98,20	144	infekční mononukleóza (B27)	55
102	pedagogičtí pracovníci	-	145	bakteriální meningitida (G00)	4
103	technicko-hospodářští pracovníci (THP)	312,47	146	Nově hlášené případy zhoub. novotvarů a novotvarů in situ (C00-97, D00-09) (r.2008)	1 102
104	dělníci a provozní pracovníci	578,11		z toho:	
105 Smluvní pracovníci (PP) ve zdravotnictví			147	ZN plic - muži (C33-34)	74
106	Pracovníci celkem	161,09	148	ZN prsu - ženy (C50)	98
	v tom:		149	ZN kolorekta - muži (C18-21)	80
107	lékaři	55,08	150	ZN kolorekta - ženy (C18-21)	55
108	zubní lékaři	1,10	151	Počet živě naroz. dětí s vroz. vadou (r.2009)	67
109	farmaceuti	2,38	152	Počet dispenzar. onemocnění dětí a dorostu	12 378
110	ostatní odborní pracovníci ve zdravotnictví	84,48	153	Počet dispenzarizovaných u PL pro dospělé pro:	
	v tom:		154	hypertenzní nemoci (I10-15)	26 961
111	ZPBD	62,43	155	ischemické nemoci srdeční (I20-25)	13 415
	z toho:		156	cévní nemoci mozku (I60-69)	3 953
112	všeobecné sestry a porodní asistentky	41,93	157	Počet léčených diabetiků k 31.12.	11 469
113	ZPSZ	3,95			
114	ZPOD	17,10			
115	jiní odborní pracovníci (JOP) a dentisté	1,00			
116	pedagogičtí pracovníci	-			
117	technicko-hospodářští pracovníci (THP)	7,08			
118	dělníci a provozní pracovníci	10,97			

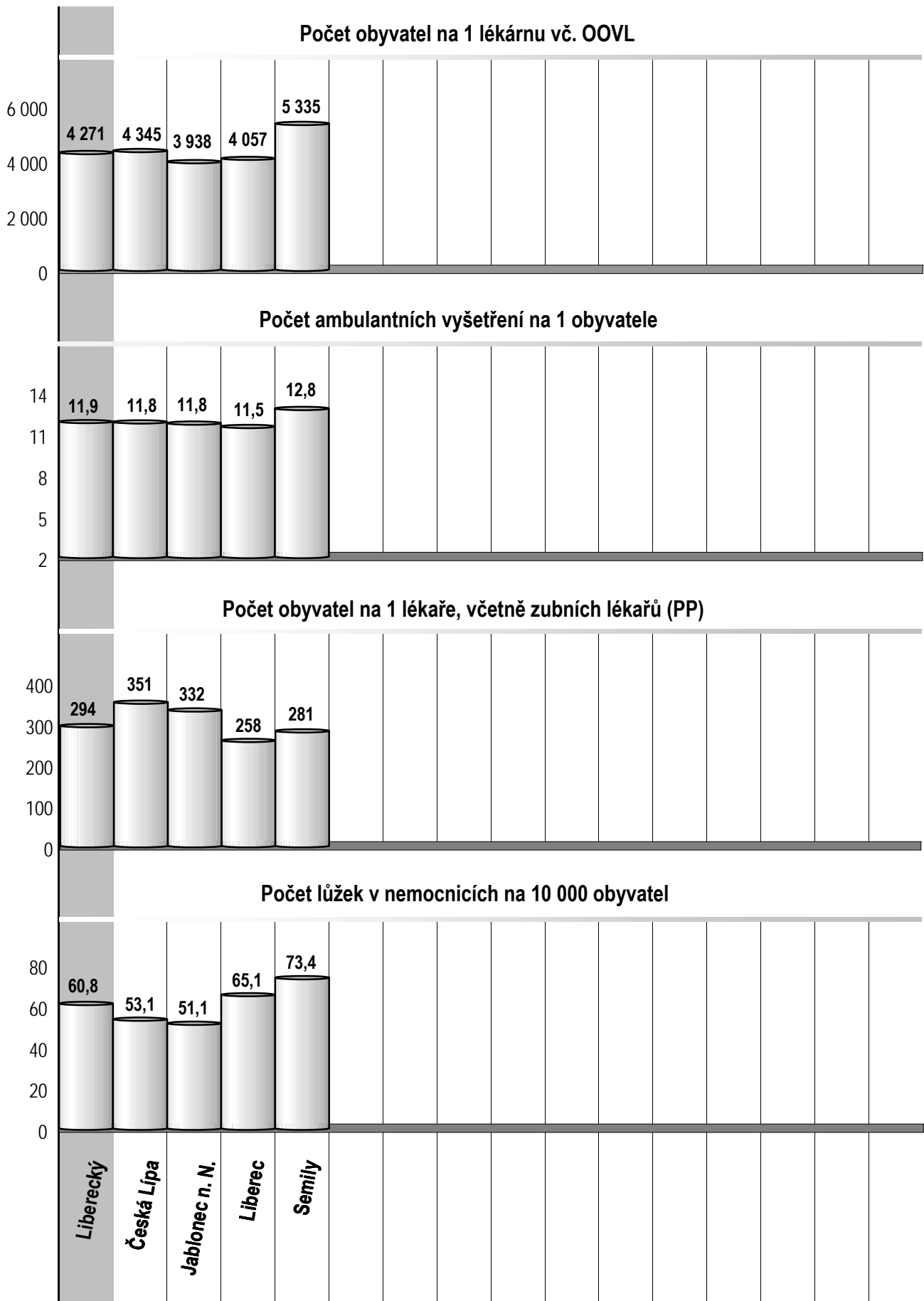
Zdravotnictví okresu Semily

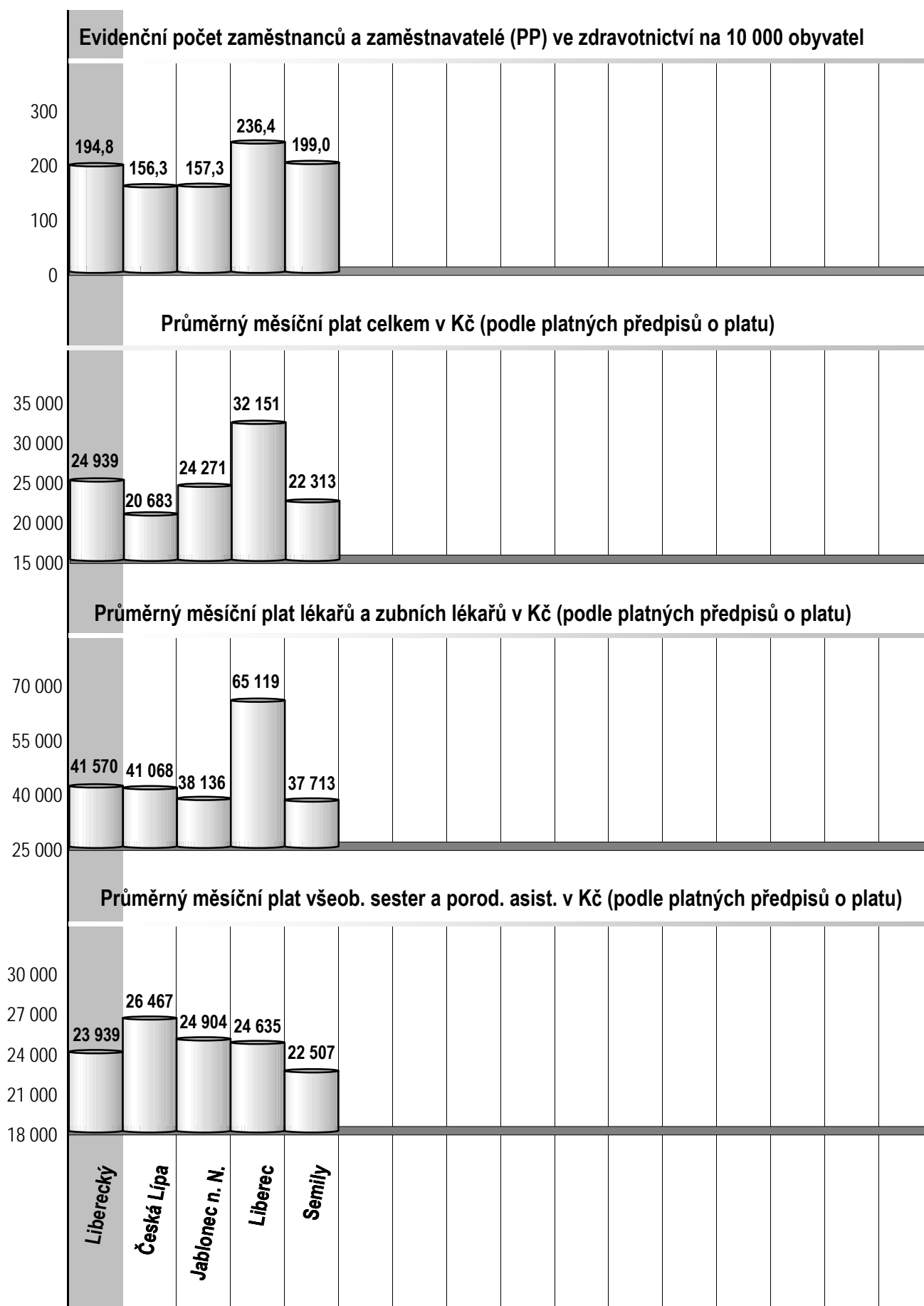
1 Demografie		35 Počty zdravotnických zařízení - pokračování		
2	Počet obyvatel k 1.7.	74 690	41 Léčebny tuberkulózy a respiračních nemocí	-
3	└ z toho: ženy	37 940	42 Psychiatrické léčebny	-
4	Počet obyvatel k 31.12.	74 685	43 Lázeňské léčebny	-
	z toho:		44 Ostatní lůžková zařízení	2
5	└ ženy celkem	37 905	45 Samostatná ambulantní zařízení	167
6	└└ z toho: ženy 15-49 let	17 307	46 Kojenecké ústavy a dětské domovy	-
7	└ děti (0-14 let)	10 762	47 Dětská centra a stacionáře	2
8	└ dorost (15-19 let)	4 457	48 Stacionáře pro dospělé	-
9	Index stáří	117,8	49 Zvláštní zdravotnická zařízení - ostatní	4
10	Mrtvě narození	2	50 Lékárny (vč. OOVL)	14
11	Živě narození	804	51 Výdejny zdravotnických prostředků	2
12	na 1000 obyvatel	10,8	52 Orgány ochrany veřejného zdraví	-
13	Zemřelí do 28 dnů	-	z toho:	
14	na 1 000 živě narozených	-	53 └ zdravotní ústav	-
15	Zemřelí do 1 roku	1	54 └ krajská hygienická stanice	-
16	na 1 000 živě narozených	1,2	55 Ostatní zdravotnická zařízení	-
17	Zemřelí celkem	801	56 Lékárenská péče celkem	
18	na 1 000 obyvatel	10,7	57 Počet obyvatel na 1 lékárně (vč. OOVL)	5 335
	z toho:		58 Farmaceuti (přepočtený počet)	35,12
19	└ novotvary	191	59 Farmaceutičtí asistenti (přepočtený počet)	25,39
20	└ nemoci oběhové	434	60 Počet expedovaných receptů a poukazů	560 175
21	└ poranění a otravy	54	61 Tržby za léčiva a zdrav.prostředky na 1 ob.	5 448
22	└ z toho: sebevraždy	13	62 Lůžka	
23	Standardizovaná úmrtnost celkem	699,2	63 Lůžka celkem	699
	z toho:		v tom:	
24	└ muži	848,5	64 └ nemocnice celkem	548
25	└ ženy	568,6	65 └ na 10 tis. obyv. k 31.12.	73,4
26	Potraty celkem	230	66 └ nem. soukromé (zřiz. fyz. nebo práv. os.)	203
27	na 1 000 žen fertil. věku (15-49 let)	13,2	67 └ léčebny pro dlouhodobě nemocné	59
	z toho:		68 └ léčebny tuberkulózy a respirač. nemocí	-
28	└ umělá přerušení těhotenství (UPT)	135	69 └ psychiatrické léčebny	-
29	na 1 000 žen fertilního věku	7,8	70 └ lázeňské léčebny	-
30	Procento žen užívající antikoncepci	.	71 └ ostatní lůžková zařízení	92
31	Sňatky	307	72 Lékaři, vč. zubních lékařů (PP)	
32	na 1 000 obyvatel	4,1	73 Lůžková péče celkem	87,75
33	Rozvody	167	v tom:	
34	na 1 000 obyvatel	2,2	74 └ nemocnice	74,34
35 Počty zdravotnických zařízení			75 └ léčebny pro dlouhodobě nemocné	7,50
36	Nemocnice celkem	3	76 └ léčebny tuberkulózy a respirač. nemocí	-
	z toho:		77 └ psychiatrické léčebny	-
37	└ nemocnice následné péče	-	78 └ lázeňské léčebny	-
38	└ nem. soukromé (zřiz. fyz. nebo práv. os.)	1	79 └ ostatní lůžková zařízení	5,91
39	└ z toho: následné péče	-		
40	Léčebny pro dlouhodobě nemocné	1		

Zdravotnictví okresu Semily

72 Lékaři, vč. zubních lékařů (PP) - pokračování			119 Prům. měs. plat v Kč (dle platných předpisů o platu)		
80	Ambulantní péče (vč. SVLS) celkem	216,21	120	Celkem	22 313
	v tom:			z toho:	
81	ambulantní části nemocnic	82,95	121	lékaři a zubní lékaři	37 713
82	ambulantní části ost. lůžkových zařízení	3,90	122	všeobecné sestry a porodní asistentky	22 507
83	samostatná ambulantní zařízení celkem	129,36	123	ost.zdrav.prac. nelékaři s odb.způsobností	23 170
	z toho:		124 Prům. měs. mzda v Kč (dle platných předpisů o mzdě)		
84	praktičtí lékaři pro dospělé	31,53	125	Celkem	22 380
85	praktičtí lékaři pro děti a dorost	14,00		z toho:	
86	praktičtí zubní lékaři	40,78	126	lékaři a zubní lékaři	41 169
87	praktičtí ženští lékaři	6,00	127	všeobecné sestry a porodní asistentky	22 420
88	lékaři specialisté (vyjma SVLS)	29,44	128	ost.zdrav.prac. nelékaři s odb.způsobností	19 454
89	Společ. vyšetřovací a léčebné složky (SVLS)	21,82	129 Počet ambulantních ošetření (bez SVLS, ZZS a AR)		
90	Ostatní zdravotnická zařízení	0,59	130	Ošetření (vyšetření) v ambulantní péči	958 128
91 Evidenční počet zaměstnanců a zaměstnavatelé (PP)			131	na 1 obyvatele	12,8
92	Pracovníci celkem	1 485,92	132 Zdravotní stav		
	v tom:		133	Hospitalizovaní v nem. na 100 000 obyv.	40 344
93	lékaři	223,76	134	Pracovní neschopnost	
94	zubní lékaři	41,78	135	poč. hlášených případů na 100 nem. poj.	28,4
95	farmaceuti	35,62	136	průměrné % pracovní neschopnosti	3,740
96	ostatní odborní pracovníci ve zdravotnictví	900,34	137	Nově hlášená vybraná onemocnění	
	v tom:		138	jiné infekce způsob. salmonelami (A02)	100
97	ZPBD	654,70	139	TBC celkem (A15-19)	-
	z toho:		140	z toho: dýchacího ústrojí (A15-16)	-
98	všeobecné sestry a porodní asistentky	545,87	141	syfilis (A50-53)	4
99	ZPSZ	63,47	142	gonokoková infekce (A54)	1
100	ZPOD	172,46	143	virová encefalitida přen. klíšťaty (A84)	2
101	jiní odborní pracovníci (JOP) a dentisté	9,71	144	infekční mononukleóza (B27)	25
102	pedagogičtí pracovníci	-	145	bakteriální meningitida (G00)	-
103	technicko-hospodářští pracovníci (THP)	102,97	146	Nově hlášené případy zhoub. novotvarů a novotvarů in situ (C00-97, D00-09) (r.2008)	588
104	dělníci a provozní pracovníci	181,45		z toho:	
105 Smluvní pracovníci (PP) ve zdravotnictví			147	ZN plic - muži (C33-34)	32
106	Pracovníci celkem	73,79	148	ZN prsu - ženy (C50)	38
	v tom:		149	ZN kolorekta - muži (C18-21)	31
107	lékaři	38,01	150	ZN kolorekta - ženy (C18-21)	25
108	zubní lékaři	1,00	151	Počet živě naroz. dětí s vroz. vadou (r.2009)	42
109	farmaceuti	-	152	Počet dispenzar. onemocnění dětí a dorostu	6 458
110	ostatní odborní pracovníci ve zdravotnictví	29,35	153	Počet dispenzarizovaných u PL pro dospělé pro:	
	v tom:		154	hypertenzní nemoci (I10-15)	14 113
111	ZPBD	22,78	155	ischemické nemoci srdeční (I20-25)	6 341
	z toho:		156	cévní nemoci mozku (I60-69)	1 679
112	všeobecné sestry a porodní asistentky	15,41	157	Počet léčených diabetiků k 31.12.	5 401
113	ZPSZ	0,46			
114	ZPOD	5,39			
115	jiní odborní pracovníci (JOP) a dentisté	0,72			
116	pedagogičtí pracovníci	-			
117	technicko-hospodářští pracovníci (THP)	0,20			
118	dělníci a provozní pracovníci	5,23			





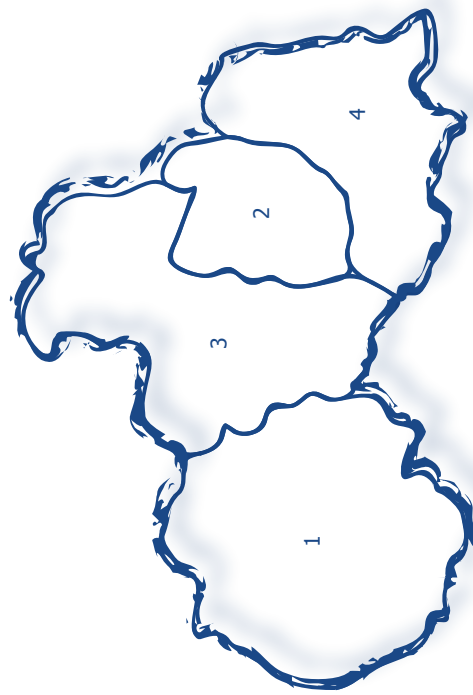




Liberecký kraj

Liberecký kraj

Zdravotnictví Libereckého kraje 2010



1 Česká Lípa | 2 Jablonec nad Nisou | 3 Liberec | 4 Semily