

Zdravotnictví  
Libereckého kraje 2013

Vydal Ústav zdravotnických informací a statistiky České republiky

## **Zdravotnictví kraje**

Publikace je určena pro rychlou orientaci uživatele o základních charakteristikách zdravotnictví za kraj a jeho jednotlivé okresy. Úvod doplňuje přehled nemocnic a odborných léčebných ústavů rozšířený o základní ukazatele jejich činnosti. Data obsahují informace o obyvatelstvu a jeho pohybu, o síti zdravotnických zařízení a o jejich činnosti, dále uvádí informace o pracovnících a mzdách, o personálním vybavení lékaři podle druhu zařízení, zdravotním stavu obyvatelstva. Publikaci doplňují srovnávací grafy vybraných ukazatelů.

## ***Health Care in Statistical Data Region***

*The publication facilitates fast information on the basic characteristics of health care in the region and its districts. Introduction is supplemented by a survey of hospitals and specialized therapeutic institutes with basic indicators of their activity. Data concern population and its movement, the network of health establishments and their activities, health personnel and wages, numbers of physicians by types of establishments and the state of health of the population. The publication is supplemented by charts of selected indicators.*

© ÚZIS ČR, 2014

ISBN: 978-80-7472-109-0

## Obsah

Úvod .....	5
Definice a vysvětlivky .....	6
Zkratky, značky v tabulkách .....	9
Přehled základních ukazatelů o činnosti nemocnic a odborných léčebných ústavů .....	10

### Tabulková část

Zdravotnictví Libereckého kraje .....	14
Zdravotnictví okresu Česká Lípa .....	16
Zdravotnictví okresu Jablonec nad Nisou .....	18
Zdravotnictví okresu Liberec .....	20
Zdravotnictví okresu Semily .....	22

### Grafická část

Živě narození na 1 000 obyvatel .....	24
Zemřelí do 1 roku na 1 000 živě narozených .....	24
Úmrtnost na 1 000 obyvatel .....	24
Potraty na 1 000 žen fertilního věku .....	24
Sňatky na 1 000 obyvatel.....	25
Rozvody na 1 000 obyvatel.....	25
Počet obyvatel na 1 lékárnu vč. OOVL .....	25
Počet ambulantních ošetření na 1 obyvatele .....	25
Počet obyvatel na 1 lékaře včetně zubních lékařů (přepočtený počet) .....	26
Počet lůžek v nemocnicích na 10 000 obyvatel .....	26
Evidenční počet zaměstnanců a zaměstnavatelé (přepočtený počet) ve zdravotnictví na 10 000 obyvatel.....	26



## Úvod

Publikace Zdravotnictví Libereckého kraje 2013 je součástí jednotné řady, vydávané každoročně za jednotlivé kraje České republiky. Zdrojem dat je Národní zdravotnický informační systém, Český statistický úřad, Česká správa sociálního zabezpečení a Orgány ochrany veřejného zdraví (Státní zdravotní ústav a Krajská hygienická stanice).

Cílem publikace je charakterizovat okresy Libereckého kraje z hlediska sítě zdravotnických zařízení, z hlediska demografické struktury a z hlediska zdravotního stavu jejich obyvatel. Data jsou prezentována v tabulkové a grafické podobě.

Všechny údaje v publikaci jsou za rok 2013, kromě onemocnění zhoubnými novotvory (C00–C97) a novotvory in situ (D00–D09), kde je uveden konečný stav z roku 2011, vrozené vady jsou za narozené v roce 2012, hlášené do dovršení 1 roku věku dítěte, tedy v letech 2012 a 2013. Počty zdravotnických zařízení, počty lůžek a počet pracovníků představují stav k 31. 12. 2013. Pro výpočet relativních ukazatelů byl použit střední stav obyvatel, s výjimkou ukazatelů „Procento žen užívajících antikoncepci“, „Počet obyvatel na 1 lékárnou“ a „Počet lůžek v nemocnicích na 10 tisíc obyvatel“ (stav k 31. 12. 2013). Lékaři, vč. zubních lékařů, (PP) jsou od roku 2007 uváděni včetně smluvních pracovníků (řádky 73–91).

Data jsou od roku 2001 uváděna za zdravotnictví celkem. Vedle souhrnných přehledů jsou zahrnuty také základní ukazatele lůžkové péče v lůžkových zařízeních Libereckého kraje. Tyto individuální údaje jsou zveřejňovány na základě souhlasu daného zařízení. Pro větší přehlednost je u nemocnic od roku 2009 provedeno rozdělení na akutní a následnou péči.

Publikace obsahuje také ukazatel „Náklady na ošetrovací den“. Jedná se o orientační údaj, ve kterém jsou zohledněny náklady na lůžkovou péči a ostatní náklady po vyloučení nákladů na ambulantní péči (příslušná část ostatních nákladů je dána podílem lůžkové péče a ambulantní péče). Jeho vypovídací schopnost je závislá na schopnosti zdravotnických zařízení oddělit výše uvedené skupiny nákladů.

Věříme, že Vám předkládaná publikace přinese mnoho užitku, a děkujeme všem poskytovatelům zdravotních služeb, kteří dali souhlas k publikování.

Zpracoval ÚZIS ČR  
Regionální pracoviště Hradec Králové  
Habrmannova 19/1, 500 02 Hradec Králové  
tel.: 495 058 321  
fax: 495 058 322  
e-mail: [Libuse.Drahokoupilova@uzis.cz](mailto:Libuse.Drahokoupilova@uzis.cz),  
<http://www.uzis.cz>

## Definice pojmů

**Index stáří:** - počet osob ve věku 65 let a více na 100 osob ve věku 0–14 let (k 31.12.)

## Úmrtnost:

**specifická** - úmrtnost v dané věkové skupině

**standardizovaná** - úmrtnost teoretické evropské populace („evropského standardu“) vypočtená z jednotlivých specifických úmrtností konkrétní populace

**kojenecká** - počet zemřelých do 1 roku věku na 1 000 živě narozených

**novorozenecká** - počet zemřelých do 28 dnů věku na 1 000 živě narozených.

**Průměrné procento pracovní neschopnosti** - podíl kalendářních dnů pracovní neschopnosti na celkovém kalendářním fondu ve sledovaném období.

**Ošetření-vyšetření** - za jedno ošetření (vyšetření) se považuje soubor všech výkonů provedených při ošetřování jedné fyzické osoby na témže oddělení (pracovišti) nebo v bytě.

## Využití lůžek ve dnech (maximální lůžkové kapacity)

= ošetřovací dny / průměrný počet lůžek.

Ukazatel uvádí průměrný počet dnů v roce, kdy je lůžko obsazeno pacientem.

## Průměrný denní stav obsazených lůžek na 1 lékaře (sestru)

= počet ošetřovacích dnů / (počet dnů ve sledovaném období x průměrný přepočtený počet lékařů resp. sester).

**Náklady na 1 ošetřovací den (v Kč)** - jde o poměrný údaj, který využívá data z ročního statistického výkazu o ekonomice zdravotnického zařízení a je vypočítán podle následujícího vzorce:

$$L \cdot \{1 + (D + J + N) / (L + A)\} / T$$

Náklady na ošetřovací den za jednotlivá začleněná zařízení jsou k dispozici od roku 2006, kdy se začaly sledovat údaje na výkaze E (MZ) 6 o ekonomice zdravotnického zařízení.

L = náklady na lůžkovou zdravotní péči

D = náklady na zdravotní dopravu

J = náklady na jinou zdravotní péči

N = náklady na výkony nezdavotní

A = náklady na ambulantní péči

T = počet ošetřovacích dnů

Tato metoda není zcela exaktní z hlediska ekonomů, ale poskytuje orientační hodnotu nákladů na ošetřovací den.

Pro výpočet nákladů na ošetřovací den v nemocnici v kraji celkem byly zahrnuty všechny nemocnice bez ohledu na souhlas k publikování.

## Vysvětlivky

Procento žen užívajících antikoncepci k 31.12. (řádek 30) je uvedeno pouze za kraj, v okrese tento údaj ztrácí vypovídací hodnotu, proto není uveden

**= počet žen užívajících antikoncepci hormonální i nitroděložní ve vztahu k počtu žen ve fertilním věku**

Tržby za léčiva a zdravotnické prostředky na 1 obyvatele (řádek 62) se uvádějí v tisících Kč.

**= za recepty a poukazy vč. doplatků, volný prodej**

Ošetření (vyšetření) v ambulantní péči (bez SVLS, ZZS a AR),  
Ošetření (vyšetření) v ambulantní péči (bez SVLS, ZZS a AR) na 1 obyvatele (řádek 131, 132)

**= včetně vyšetření LSPP**

TBC celkem, z toho TBC dýchacího ústrojí (řádek 140, 141)

**= TBC nově zjištěná + recidivy, bakteriologicky ověřená i neověřená; údaj za kraj včetně cizinců s krátkodobým pobytem a bezdomovců**

Syfilis, Gonokoková infekce (řádek 142, 143)

**= údaj bez cizinců s krátkodobým pobytem a bezdomovců**

Nově hlášené případy zhoubných novotvarů a novotvarů in situ (řádky 147–151)

**= definitivní údaje za rok 2011;  
údaj za kraj včetně bezdomovců**

Počet živě narozených dětí s vrozenou vadou (řádek 152)

**= živě narození s vrozenou vadou zjištěnou do 1 roku života - zpracovány údaje o vrozených vadách u dětí narozených v daném kalendářním roce, tj. v roce 2012, které byly zjištěny do 1 roku jejich věku.**

**Ke zveřejnění údajů tedy dochází s ročním zpožděním, aby bylo možné zahrnout všechny děti, i ty narozené koncem roku, u kterých se vrozená vada zjistí až těsně před prvními narozeninami (včetně živě narozených s vrozenou vadou, za které nebylo odevzdáno Hlášení vrozené vady, ale vada byla uvedena ve Zprávě o novorozenci).**

**Přepočtený počet pracovníků** - součet úvazků jednotlivých pracovníků zdravotnických zařízení, přepočtený podle délky plné týdenní pracovní doby, stanovené pro dané zařízení či pracoviště. Obvyklá délka pracovní doby je 40 hodin týdně, dále to může být 39,5 hodin (pracoviště TRN), nebo 38,75 hodin (2směnný provoz), 37,5 hodin (3směnný nebo nepřetržitý provoz), 33,5 hodin (zdravotní důvody) a nebo 30 hodin (mladiství).

**Počet pracovníků ve zdravotnictví zahrnuje:**

- zaměstnance v evidenčním počtu
- zaměstnavatele
- smluvní pracovníky

**Evidenční počet zaměstnanců** - počet zaměstnanců všech kategorií daného zařízení či pracoviště, kteří jsou k němu v pracovním, služebním či členském poměru (mají pracovní smlouvu na dobu určitou či neurčitou). Do evidenčního počtu se nezapočítávají např. ženy na mateřské dovolené, osoby na rodičovské dovolené.

**Zaměstnavatelé** - do počtu zaměstnavatelů jsou zahrnuti ti pracovníci, kteří pracují v daném zdravotnickém zařízení a pracují jako:

- fyzické osoby, nezapsané v obchodním ani živnostenském rejstříku, podnikající na základě zvláštních předpisů (zákon č. 455/1991 Sb.) a zaměstnávají v rámci svého podnikání jiné osoby,
- fyzické osoby, nezapsané v obchodním ani živnostenském rejstříku, podnikající na základě zvláštních předpisů (zákon č. 455/1991 Sb.), kteří nezaměstnávají v rámci svého podnikání jiné osoby a pracují na vlastní účet.

Nepatří sem podnikatelé, kteří pouze vlastní zdravotnické zařízení, ale nepracují v něm.

**Smluvní pracovníci** - jsou pracovníci, kteří pracují v daném zdravotnickém zařízení a patří do evidenčního počtu zaměstnanců, tzn., že pracují např.:

- na dohody o pracích konaných mimo pracovní poměr,
- dočasně přidělení k výkonu práce do jiné organizace (např. stáže),
- na smlouvu dle občanského nebo obchodního zákoníku,
- jako spolupracující rodinný příslušník.

Stejná struktura platí pro lékaře, vč. zubních lékařů (PP) - řádky 73–91.

**Kategorie odborných pracovníků ve zdravotnictví jsou určeny:**

- zákonem č. 95/2004 Sb., o podmínkách získávání a uznávání odborné způsobilosti a specializované způsobilosti k výkonu zdravotnického povolání lékaře, zubního lékaře a farmaceuta,
- zákonem č. 96/2004 Sb., o podmínkách získávání a uznávání způsobilosti k výkonu nelékařských zdravotnických povolání a k výkonu činností souvisejících s poskytováním zdravotní péče a o změně některých souvisejících zákonů (zákon o nelékařských zdravotnických povoláních).

**Kategorie odborných pracovníků ve zdravotnictví a jejich činnosti podle zákona č. 96/2004 Sb.:**

- zdravotničtí pracovníci nelékaři s odbornou způsobilostí (ZPBD) - § 5 až § 21a, v publikaci je kategorie ZPBD rozdělena na:
  - všeobecné sestry, porodní asistentky (§ 5 a § 6),
  - ostatní zdravotničtí pracovníci nelékaři s odbornou způsobilostí (§ 7 až § 21a),
- zdravotničtí pracovníci nelékaři s odbornou a specializovanou způsobilostí (ZPSZ) - § 22 až § 28,
- zdravotničtí pracovníci nelékaři pod odborným dohledem nebo přímým vedením (ZPOD) - § 29 až § 42,
- jiní odborní pracovníci nelékaři s odbornou způsobilostí (JOP) - § 43.

**Odměňování ve zdravotnictví:**

- Podle **platných předpisů o platu**, ve znění pozdějších předpisů, jsou odměňováni zaměstnanci ve zdravotnických organizacích přímo řízených MZ a v organizacích řízených územními orgány, tj. kraji, městy a obcemi. Jedná se o příspěvkové organizace a organizační složky státu.



Do roku 2011 byli zaměstnanci odměňováni pouze podle platových tarifů. Od roku 2012 je možné odměňovat zaměstnance buď podle platových tarifů nebo nově smluvním platem. Průměrný plat zaměstnanců uvedený v tabulce je celkový průměrný plat vypočtený z platů zaměstnanců, kteří jsou odměňováni podle platových tarifů, a z platů zaměstnanců, kteří jsou odměňováni smluvním platem.

- Podle **platných předpisů o mzdě**, ve znění pozdějších předpisů, jsou odměňováni zaměstnanci v privátních zdravotnických zařízeních, tj. ve zdravotnických zařízeních zřízených fyzickou osobou, církví, jinou právnickou osobou, a zaměstnanci všech lázeňských organizací.

Při výpočtu průměrné mzdy se vychází ze souboru zařízení, který tvoří všechna lůžková zařízení včetně lánů a vybraná ambulantní zdravotnická zařízení.

### Zkratky

AR	anesteziologicko-resuscitační (oddělení)
DIOP	dlouhodobá intenzivní ošetrovatelská péče
DIP	dlouhodobá intenzivní péče
JIP	jednotka intenzivní péče
LDN	léčebna pro dlouhodobě nemocné
LSPP	lékařská služba první pomoci
OOVL	odloučená oddělení výdeje léčiv
PL	praktický lékař
PP	přepočtený počet
SVLS	společné vyšetřovací a léčebné složky
TBC	tuberkulóza
TRN	TBC + respirační nemoci
UPT	umělé přerušování těhotenství
ZZS	zdravotnická záchranná služba

### Značky v tabulkách

<b>Ležatá čárka (-)</b>	v tabulce na místě čísla značí, že se jev nevyskytoval.
<b>Nula (0; 0,0; 0,00)</b>	znamená, že se jev vyskytl, ale hodnota vypočteného ukazatele je menší než polovina jednotky použité v tabulce.
<b>Tečka (.)</b>	na místě čísla značí, že údaj není k dispozici nebo je nespolehlivý.
<b>Ležatý křížek (x)</b>	značí, že zápis není možný z logických důvodů.
<b>Stříška (^)</b>	ke zveřejnění údajů nebyl dán souhlas.

**Zdravotnická zařízení - Liberecký kraj****Liberecký****Nemocnice celkem**

Počet		Prům. obsazená lůžka na 1 úvazek		Využití lůžek ve dnech	Průměrná ošetřovací doba	Náklady na 1 ošetřovací den
lůžek k 31.12.	hospitalizovaných	lékaře/den	sestry u lůžka/den			
akutní péče						
1 929	85 357	3,4	1,2	251,7	5,7	.
následná péče						
525	3 830	17,9	2,9	331,0	45,4	.
péče celkem <sup>1)</sup>						
2 454	88 601	4,3	1,4	268,7	7,5	5 394

**OLÚ - celkem**

Počet		Prům. obsazená lůžka na 1 úvazek		Využití lůžek ve dnech	Průměrná ošetřovací doba	Náklady na 1 ošetřovací den
lůžek k 31.12.	hospitalizovaných	lékaře/den	sestry u lůžka/den			
268	5 171	9,0	3,1	292,4	15,2	1 659

**Česká Lípa****Nemocnice s poliklinikou Česká Lípa, a.s.**

Počet		Prům. obsazená lůžka na 1 úvazek		Využití lůžek ve dnech	Průměrná ošetřovací doba	Náklady na 1 ošetřovací den
lůžek k 31.12.	hospitalizovaných	lékaře/den	sestry u lůžka/den			
akutní péče						
327	18 209	3,1	1,1	225,1	4,0	.
následná péče						
128	600	17,9	3,5	336,9	71,9	.
péče celkem <sup>1)</sup>						
455	18 801	4,5	1,5	256,6	6,2	4 910

interna (81 z toho JIP 4), neurologie (34 z toho JIP 4), pediatrie (44 z toho JIP 8 a novorozenecké 16), gynekologie (44 z toho porodnice 22), AR (5), ortopedie (49), ošetřovatelská péče (122), DIOP (6), sdružené chirurgické obory (70 z toho JIP 10 a urologie 18)

**OLÚ - Léčebna respiračních nemocí Cvikov**

Počet		Prům. obsazená lůžka na 1 úvazek		Využití lůžek ve dnech	Průměrná ošetřovací doba	Náklady na 1 ošetřovací den
lůžek k 31.12.	hospitalizovaných	lékaře/den	sestry u lůžka/den			
157	1 098	13,4	3,5	270,6	38,7	1 424

pneumologie a ftizeologie (157)

**Zdravotnická zařízení - Liberecký kraj****Jablonec nad Nisou****Nemocnice Jablonec nad Nisou, p.o.**

Počet		Prům. obsazená lůžka na 1 úvazek		Využití lůžek ve dnech	Průměrná ošetřovací doba	Náklady na 1 ošetřovací den
lůžek k 31.12.	hospitalizovaných	lékaře/den	sestry u lůžka/den			
akutní péče						
305	15 478	3,8	1,3	275,0	5,4	.
následná péče						
67	553	15,9	3,9	354,8	43,0	.
péče celkem <sup>1)</sup>						
372	15 752	4,6	1,5	289,4	6,8	5 095

interna (79 z toho JIP 9), pediatrie (37 z toho JIP 3 a novorozenecké 13), gynekologie (37 z toho porodnice 13), chirurgie (68 z toho JIP 8), AR (6), ortopedie (22 z toho JIP 3), urologie (24 z toho JIP 3), ORL (13), rehabilitace a fyz. medicína (19), ošetrovatelská péče (67)

**Nemocnice Tanvald, s.r.o.**

Počet		Prům. obsazená lůžka na 1 úvazek		Využití lůžek ve dnech	Průměrná ošetřovací doba	Náklady na 1 ošetřovací den
lůžek k 31.12.	hospitalizovaných	lékaře/den	sestry u lůžka/den			
akutní péče						
22	826	3,6	1,5	299,8	8,0	.
následná péče						
67	299	13,5	1,6	339,7	76,3	.
péče celkem <sup>1)</sup>						
89	1 046	8,3	1,5	329,9	28,1	3 126

interna (22), NIP (20), ošetrovatelská péče (35), DIOP (12)

**Liberec****Krajská nemocnice Liberec, a.s.**

Počet		Prům. obsazená lůžka na 1 úvazek		Využití lůžek ve dnech	Průměrná ošetřovací doba	Náklady na 1 ošetřovací den
lůžek k 31.12.	hospitalizovaných	lékaře/den	sestry u lůžka/den			
akutní péče						
814	30 371	3,3	1,3	264,1	7,1	.
následná péče						
142	1 055	18,7	3,3	330,2	44,5	.
péče celkem <sup>1)</sup>						
956	31 266	3,9	1,4	273,9	8,4	6 567

interna (65 z toho JIP 7), kardiologie (52 z toho JIP 23), revmatologie (12), diabetologie (28), infekční (26), pneumologie a ftizeologie (29), neurologie (41), psychiatrie (51), dětská psychiatrie (25), pediatrie (37 toho JIP 5), gynekologie (55 z toho JIP 7 a porodnice 24), novorozenecké (28 z toho JIP 10), chirurgie (54), cévní chirurgie (18), neurochirurgie (33 z toho JIP 8), traumatologie (45), AR (9), intenzivní péče (18), ortopedie (36 z toho JIP 5), urologie (17), ORL (18), oftalmologie (17), stomatologie (8), dermatovenerologie (26), klinická onkologie (20), radiační onkologie (24), rehab. a fyz. medicína (23), ošetrovatelská péče (142)

**Zdravotnická zařízení - Liberecký kraj****Nemocnice Frýdlant, s.r.o.**

Počet		Prům. obsazená lůžka na 1 úvazek		Využití lůžek ve dnech	Průměrná ošetřovací doba	Náklady na 1 ošetřovací den
lůžek k 31.12.	hospitalizovaných	lékaře/den	sestry u lůžka/den			
akutní péče						
72	3 519	3,2	1,1	251,0	5,5	.
následná péče						
30	102	39,6	2,9	337,4	99,7	.
péče celkem <sup>1)</sup>						
102	3 621	4,7	1,4	275,2	8,1	3 635

interna (45 z toho JIP 10), ošetřovatelské péče (30), sdružené chirurgické obory (27 z toho gynekologie 6, chirurgie 21)

**Semily****Nemocnice s poliklinikou v Semilech**

Počet		Prům. obsazená lůžka na 1 úvazek		Využití lůžek ve dnech	Průměrná ošetřovací doba	Náklady na 1 ošetřovací den
lůžek k 31.12.	hospitalizovaných	lékaře/den	sestry u lůžka/den			
akutní péče						
75	3 582	3,0	1,2	269,6	5,6	.
následná péče						
55	714	19,3	2,8	274,8	21,2	.
péče celkem <sup>1)</sup>						
130	4 295	4,7	1,6	271,8	8,2	3 760

chirurgie (24 z toho JIP 4), ortopedie (20), ošetřovatelská péče (55 z toho rehab. a fyz. medicína 15), sdružené interní obory (31 z toho JIP 4 a dermatovenerologie 4)

**Masarykova městská nemocnice Jilemnice**

Počet		Prům. obsazená lůžka na 1 úvazek		Využití lůžek ve dnech	Průměrná ošetřovací doba	Náklady na 1 ošetřovací den
lůžek k 31.12.	hospitalizovaných	lékaře/den	sestry u lůžka/den			
akutní péče						
180	7 716	3,6	1,2	212,4	5,0	.
péče celkem <sup>1)</sup>						
180	7 716	3,6	1,2	212,4	5,0	5 935

interna (40 z toho JIP 5), neurologie (20), pediatrie (40 z toho novorozenecké 20), gynekologie (35 z toho porodnice 20), chirurgie (40 z toho JIP 4), AR (5)

**Panochova nemocnice Turnov s.r.o.**

Počet		Prům. obsazená lůžka na 1 úvazek		Využití lůžek ve dnech	Průměrná ošetřovací doba	Náklady na 1 ošetřovací den
lůžek k 31.12.	hospitalizovaných	lékaře/den	sestry u lůžka/den			
akutní péče						
134	5 658	3,6	1,4	223,9	5,3	.
následná péče						
36	448	21,9	3,7	333,6	3,5	.
péče celkem <sup>1)</sup>						
170	6 106	4,7	1,7	247,1	6,9	3 905

interna (34 z toho JIP 4), gynekologie (14), chirurgie (37 z toho JIP 3), AR (4), ortopedie (20), rehab. a fyz. medicína (25), ošetřovatelská péče (36)

**Zdravotnická zařízení - Liberecký kraj****OLÚ - LDN Lomnice nad Popelkou**

Počet		Prům. obsazená lůžka na 1 úvazek		Využití lůžek ve dnech	Průměrná ošetřovací doba	Náklady na 1 ošetřovací den
lůžek k 31.12.	hospitalizovaných	lékaře/den	sestry u lůžka/den			
59	357	8,6	3,3	357,4	59,2	1 290

ošetřovatelská péče (59)

**OLÚ - Ústav chirurgie ruky a plast. chirurgie, Vysoké nad Jizerou**

Počet		Prům. obsazená lůžka na 1 úvazek		Využití lůžek ve dnech	Průměrná ošetřovací doba	Náklady na 1 ošetřovací den
lůžek k 31.12.	hospitalizovaných	lékaře/den	sestry u lůžka/den			
52	3 717	4,8	2,1	284,1	4,0	2 860

plastická chirurgie (52)

## Zdravotnictví - Liberecký kraj

1 Demografie		35 Počty zdravotnických zařízení - pokračování		
2	Počet obyvatel k 1.7.	438 473	41 Léčebny tuberkulózy a respiračních nemocí	1
3	└ z toho: ženy	223 479	42 Psychiatrické léčebny	-
4	Počet obyvatel k 31.12.	438 609	43 Lázeňské léčebny	2
	z toho:		44 Ostatní lůžková zařízení	1
5	└ ženy celkem	223 431	45 Samostatná ambulantní zařízení	1 007
6	└└ z toho: ženy 15-49 let	102 318	46 Kojenecké ústavy a dětské domovy	1
7	└ děti (0-14 let)	68 196	47 Dětská centra a stacionáře	2
8	└ dorost (15-19 let)	20 866	48 Stacionáře pro dospělé	-
9	Index stáří	109,1	49 Zvláštní zdravotnická zařízení - ostatní	14
10	Mrtvě narození	15	50 Lékárny (vč. OOVL)	110
11	Živě narození	4 535	51 Výdejny zdravotnických prostředků	10
12	na 1000 obyvatel	10,3	52 Orgány ochrany veřejného zdraví	1
13	Zemřelí do 28 dnů	9	z toho:	
14	na 1 000 živě narozených	2,0	53 └ zdravotní ústav	-
15	Zemřelí do 1 roku	20	54 └ krajská hygienická stanice	1
16	na 1 000 živě narozených	4,4	55 Ostatní zdravotnická zařízení	-
17	Zemřelí celkem	4 423	<b>56 Lékárenská péče celkem</b>	
18	na 1 000 obyvatel	10,1	57 Počet obyvatel na 1 lékárně (vč. OOVL)	3 987
	z toho:		58 Farmaceuti (přepočtený počet)	232,06
19	└ novotvary	1 155	59 Farmaceutičtí asistenti (přepočtený počet)	168,52
20	└ nemoci oběhové	2 110	60 Počet přijatých receptů	2 707 236
21	└ poranění a otravy	218	61 Počet přijatých poukazů na zdravot. prostř.	169 621
22	└└ z toho: sebevraždy	71	62 Tržby za léčiva a zdrav.prostředky na 1 ob.	5 337
23	Standardizovaná úmrtnost celkem	691,6	<b>63 Lůžka</b>	
	z toho:		64 Lůžka celkem	3 340
24	└ muži	906,5	v tom:	
25	└ ženy	527,4	65 └ nemocnice celkem	2 454
26	Potraty celkem	1 842	66 └ na 10 tis. obyv. k 31.12.	55,9
27	na 1 000 žen fertil. věku (15-49 let)	17,9	67 └ nem. soukromé (zřiz. fyz. nebo práv. os.)	1 772
	z toho:		68 └ léčebny pro dlouhodobě nemocné	59
28	└ umělá přerušení těhotenství (UPT)	1 125	69 └ léčebny tuberkulózy a respirač. nemocí	157
29	na 1 000 žen fertilního věku	10,9	70 └ psychiatrické léčebny	-
30	Procento žen užívající antikoncepci	54,9	71 └ lázeňské léčebny	618
31	Sňatky	1 877	72 └ ostatní lůžková zařízení	52
32	na 1 000 obyvatel	4,3	<b>73 Lékaři, vč. zubních lékařů (PP)</b>	
33	Rozvody	1 311	74 Lůžková péče celkem	461,57
34	na 1 000 obyvatel	3,0	v tom:	
<b>35 Počty zdravotnických zařízení</b>			75 └ nemocnice	431,63
36	Nemocnice celkem	8	76 └ léčebny pro dlouhodobě nemocné	6,75
	z toho:		77 └ léčebny tuberkulózy a respirač. nemocí	8,54
37	└ nemocnice následné péče	-	78 └ psychiatrické léčebny	-
38	└ nem. soukromé (zřiz. fyz. nebo práv. os.)	5	79 └ lázeňské léčebny	6,30
39	└└ z toho: následné péče	-	80 └ ostatní lůžková zařízení	8,35
40	Léčebny pro dlouhodobě nemocné	1		

## Zdravotnictví - Liberecký kraj

<b>73 Lékaři, vč. zubních lékařů (PP) - pokračování</b>		<b>120 Prům. měs. plat v Kč (dle platných předpisů o platu)</b>		
81	Ambulantní péče (vč. SVLS) celkem	1 156,46	121 Celkem	26 666
	v tom:		z toho:	
82	ambulantní části nemocnic	304,94	122 lékaři a zubní lékaři	50 454
83	ambulantní části ost. lůžkových zařízení	1,00	123 všeobecné sestry a porodní asistentky	24 397
84	samostatná ambulantní zařízení celkem	850,52	124 ost.zdrav.prac. nelékaři s odb.způsobností	32 134
	z toho:		<b>125 Prům. měs. mzda v Kč (dle platných předpisů o mzdě)</b>	
85	praktičtí lékaři pro dospělé	209,03	126 Celkem	27 034
86	praktičtí lékaři pro děti a dorost	85,70	z toho:	
87	praktičtí zubní lékaři	237,86	127 lékaři a zubní lékaři	62 151
88	praktičtí ženští lékaři	42,75	128 všeobecné sestry a porodní asistentky	25 035
89	lékaři specialisté (vyjma SVLS)	207,46	129 ost.zdrav.prac. nelékaři s odb.způsobností	25 854
90	Společ. vyšetřovací a léčebné složky (SVLS)	130,51	<b>130 Počet ambulantních ošetření (bez SVLS, ZZS a AR)</b>	
91	Ostatní zdravotnická zařízení	67,72	131 Ošetření (vyšetření) v ambulantní péči	5 256 090
<b>92 Evidenční počet zaměstnanců a zaměstnavatelé (PP)</b>			132 na 1 obyvatele	12,0
93	Pracovníci celkem	8 632,84	<b>133 Zdravotní stav</b>	
	v tom:		134 Hospitalizovaní v nem. na 100 000 obyv.	23 523
94	lékaři	1 305,83	135 Pracovní neschopnost	
95	zubní lékaři	257,76	136 poč. hlášených případů na 100 nem. poj.	35,7
96	farmaceuti	232,98	137 průměrné % pracovní neschopnosti	4,152
97	ostatní odborní pracovníci ve zdravotnictví	5 269,62	138 Nově hlášená vybraná onemocnění	
	v tom:		139 jiné infekce způsob. salmonelami (A02)	278
98	ZPBD	3 641,42	140 TBC celkem (A15-19)	12
	z toho:		141 z toho: dýchacího ústrojí (A15-16)	10
99	všeobecné sestry a porodní asistentky	2 819,37	142 syfilis (A50-53)	23
100	ZPSZ	365,31	143 gonokoková infekce (A54)	41
101	ZPOD	1 164,69	144 virová encefalitida přen. klíšťaty (A84)	16
102	jiní odborní pracovníci (JOP) a dentisté	98,20	145 infekční mononukleóza (B27)	104
103	pedagogičtí pracovníci	2,25	146 bakteriální meningitida (G00)	8
104	technicko-hospodářští pracovníci (THP)	573,22	147 Nově hlášené případy zhoub. novotvarů a novotvarů in situ (C00-97, D00-09) (r.2011)	3 355
105	dělníci a provozní pracovníci	991,18	z toho:	
<b>106 Smluvní pracovníci (PP) ve zdravotnictví</b>			148 ZN plic - muži (C33-34)	206
107	Pracovníci celkem	328,93	149 ZN prsu - ženy (C50)	275
	v tom:		150 ZN kolorekta - muži (C18-21)	197
108	lékaři	119,60	151 ZN kolorekta - ženy (C18-21)	147
109	zubní lékaři	2,56	152 Počet živě naroz. dětí s vroz. vadou (r.2012)	222
110	farmaceuti	8,33	153 Počet dispenzar. onemocnění dětí a dorostu	35 397
111	ostatní odborní pracovníci ve zdravotnictví	140,03	154 Počet dispenzarizovaných u PL pro dospělé pro:	
	v tom:		155 hypertenzní nemoci (I10-15)	78 175
112	ZPBD	97,52	156 ischemické nemoci srdeční (I20-25)	33 327
	z toho:		157 cévní nemoci mozku (I60-69)	11 360
113	všeobecné sestry a porodní asistentky	59,42	158 Počet léčených diabetiků k 31.12.	31 320
114	ZPSZ	11,14		
115	ZPOD	27,84		
116	jiní odborní pracovníci (JOP) a dentisté	3,53		
117	pedagogičtí pracovníci	-		
118	technicko-hospodářští pracovníci (THP)	23,66		
119	dělníci a provozní pracovníci	34,75		

## Zdravotnictví okresu Česká Lípa

1 Demografie		35 Počty zdravotnických zařízení - pokračování		
2	Počet obyvatel k 1.7.	102 891	41 Léčebny tuberkulózy a respiračních nemocí	1
3	└ z toho: ženy	52 280	42 Psychiatrické léčebny	-
4	Počet obyvatel k 31.12.	102 811	43 Lázeňské léčebny	-
	z toho:		44 Ostatní lůžková zařízení	-
5	└ ženy celkem	52 195	45 Samostatná ambulantní zařízení	225
6	└└ z toho: ženy 15-49 let	24 422	46 Kojenecké ústavy a dětské domovy	-
7	└ děti (0-14 let)	16 268	47 Dětská centra a stacionáře	-
8	└ dorost (15-19 let)	5 211	48 Stacionáře pro dospělé	-
9	Index stáří	96,6	49 Zvláštní zdravotnická zařízení - ostatní	3
10	Mrtvě narození	5	50 Lékárny (vč. OOVL)	29
11	Živě narození	1 050	51 Výdejny zdravotnických prostředků	2
12	na 1000 obyvatel	10,2	52 Orgány ochrany veřejného zdraví	-
13	Zemřelí do 28 dnů	2	z toho:	
14	na 1 000 živě narozených	1,9	53 └ zdravotní ústav	-
15	Zemřelí do 1 roku	7	54 └ krajská hygienická stanice	-
16	na 1 000 živě narozených	6,7	55 Ostatní zdravotnická zařízení	-
17	Zemřelí celkem	965	<b>56 Lékárenská péče celkem</b>	
18	na 1 000 obyvatel	9,4	57 Počet obyvatel na 1 lékárně (vč. OOVL)	3 545
	z toho:		58 Farmaceuti (přepočtený počet)	49,21
19	└ novotvary	254	59 Farmaceutičtí asistenti (přepočtený počet)	41,21
20	└ nemoci oběhové	437	60 Počet přijatých receptů	624 919
21	└ poranění a otravy	49	61 Počet přijatých poukazů na zdravot. prostř.	28 313
22	└└ z toho: sebevraždy	14	62 Tržby za léčiva a zdrav.prostředky na 1 ob.	5 137
23	Standardizovaná úmrtnost celkem	732,2	<b>63 Lůžka</b>	
	z toho:		64 Lůžka celkem	612
24	└ muži	1 006,2	v tom:	
25	└ ženy	535,3	65 └ nemocnice celkem	455
26	Potraty celkem	494	66 └ na 10 tis. obyv. k 31.12.	44,3
27	na 1 000 žen fertil. věku (15-49 let)	20,1	67 └ nem. soukromé (zřiz. fyz. nebo práv. os.)	455
	z toho:		68 └ léčebny pro dlouhodobě nemocné	-
28	└ umělá přerušení těhotenství (UPT)	309	69 └ léčebny tuberkulózy a respirač. nemocí	157
29	na 1 000 žen fertilního věku	12,5	70 └ psychiatrické léčebny	-
30	Procento žen užívající antikoncepci	.	71 └ lázeňské léčebny	-
31	Sňatky	465	72 └ ostatní lůžková zařízení	-
32	na 1 000 obyvatel	4,5	<b>73 Lékaři, vč. zubních lékařů (PP)</b>	
33	Rozvody	338	74 Lůžková péče celkem	79,64
34	na 1 000 obyvatel	3,3	v tom:	
<b>35 Počty zdravotnických zařízení</b>			75 └ nemocnice	71,10
36	Nemocnice celkem	1	76 └ léčebny pro dlouhodobě nemocné	-
	z toho:		77 └ léčebny tuberkulózy a respirač. nemocí	8,54
37	└ nemocnice následné péče	-	78 └ psychiatrické léčebny	-
38	└ nem. soukromé (zřiz. fyz. nebo práv. os.)	1	79 └ lázeňské léčebny	-
39	└└ z toho: následné péče	-	80 └ ostatní lůžková zařízení	-
40	Léčebny pro dlouhodobě nemocné	-		



## Zdravotnictví okresu Česká Lípa

<b>73 Lékaři, vč. zubních lékařů (PP) - pokračování</b>			<b>120 Prům. měs. plat v Kč (dle platných předpisů o platu)</b>		
81	Ambulantní péče (vč. SVLS) celkem	226,73	121	Celkem	.
	v tom:			z toho:	
82	ambulantní části nemocnic	28,59	122	lékaři a zubní lékaři	.
83	ambulantní části ost. lůžkových zařízení	-	123	všeobecné sestry a porodní asistentky	.
84	samostatná ambulantní zařízení celkem	198,14	124	ost.zdrav.prac. nelékaři s odb.způsobností	.
	z toho:		<b>125 Prům. měs. mzda v Kč (dle platných předpisů o mzdě)</b>		
85	praktičtí lékaři pro dospělé	47,10	126	Celkem	.
86	praktičtí lékaři pro děti a dorost	15,20		z toho:	
87	praktičtí zubní lékaři	48,35	127	lékaři a zubní lékaři	.
88	praktičtí ženští lékaři	10,05	128	všeobecné sestry a porodní asistentky	.
89	lékaři specialisté (vyjma SVLS)	61,04	129	ost.zdrav.prac. nelékaři s odb.způsobností	.
90	Společ. vyšetřovací a léčebné složky (SVLS)	20,33	<b>130 Počet ambulantních ošetření (bez SVLS, ZZS a AR)</b>		
91	Ostatní zdravotnická zařízení	-	131	Ošetření (vyšetření) v ambulantní péči	1 226 401
<b>92 Evidenční počet zaměstnanců a zaměstnavatelé (PP)</b>			132	na 1 obyvatele	11,9
93	Pracovníci celkem	1 588,08	<b>133 Zdravotní stav</b>		
	v tom:		134	Hospitalizovaní v nem. na 100 000 obyv.	23 861
94	lékaři	242,74	135	Pracovní neschopnost	
95	zubní lékaři	50,35	136	poč. hlášených případů na 100 nem. poj.	37,1
96	farmaceuti	49,21	137	průměrné % pracovní neschopnosti	4,871
97	ostatní odborní pracovníci ve zdravotnictví	993,80	138	Nově hlášená vybraná onemocnění	
	v tom:		139	jiné infekce způsob. salmonelami (A02)	56
98	ZPBD	730,43	140	TBC celkem (A15-19)	5
	z toho:		141	z toho: dýchacího ústrojí (A15-16)	4
99	všeobecné sestry a porodní asistentky	586,74	142	syfilis (A50-53)	8
100	ZPSZ	53,21	143	gonokoková infekce (A54)	16
101	ZPOD	208,16	144	virová encefalitida přen. klíšťaty (A84)	9
102	jiní odborní pracovníci (JOP) a dentisté	2,00	145	infekční mononukleóza (B27)	17
103	pedagogičtí pracovníci	-	146	bakteriální meningitida (G00)	7
104	technicko-hospodářští pracovníci (THP)	73,63	147	Nově hlášené případy zhoub. novotvarů a novotvarů in situ (C00-97, D00-09) (r.2011)	604
105	dělníci a provozní pracovníci	178,35		z toho:	
<b>106 Smluvní pracovníci (PP) ve zdravotnictví</b>			148	ZN plic - muži (C33-34)	58
107	Pracovníci celkem	43,51	149	ZN prsu - ženy (C50)	52
	v tom:		150	ZN kolorekta - muži (C18-21)	45
108	lékaři	14,48	151	ZN kolorekta - ženy (C18-21)	26
109	zubní lékaři	0,50	152	Počet živě naroz. dětí s vroz. vadou (r.2012)	92
110	farmaceuti	1,00	153	Počet dispenzar. onemocnění dětí a dorostu	8 660
111	ostatní odborní pracovníci ve zdravotnictví	24,96	154	Počet dispenzarizovaných u PL pro dospělé pro:	
	v tom:		155	hypertenzní nemoci (I10-15)	18 600
112	ZPBD	19,91	156	ischemické nemoci srdeční (I20-25)	6 729
	z toho:		157	cévní nemoci mozku (I60-69)	3 141
113	všeobecné sestry a porodní asistentky	19,91	158	Počet léčených diabetiků k 31.12.	7 847
114	ZPSZ	2,95			
115	ZPOD	0,50			
116	jiní odborní pracovníci (JOP) a dentisté	1,60			
117	pedagogičtí pracovníci	-			
118	technicko-hospodářští pracovníci (THP)	1,41			
119	dělníci a provozní pracovníci	1,16			

## Zdravotnictví okresu Jablonec nad Nisou

1 Demografie		35 Počty zdravotnických zařízení - pokračování		
2	Počet obyvatel k 1.7.	89 949	41 Léčebny tuberkulózy a respiračních nemocí	-
3	└ z toho: ženy	46 100	42 Psychiatrické léčebny	-
4	Počet obyvatel k 31.12.	90 028	43 Lázeňské léčebny	-
	z toho:		44 Ostatní lůžková zařízení	-
5	└ ženy celkem	46 119	45 Samostatná ambulantní zařízení	198
6	└└ z toho: ženy 15-49 let	20 936	46 Kojenecké ústavy a dětské domovy	-
7	└ děti (0-14 let)	13 739	47 Dětská centra a stacionáře	-
8	└ dorost (15-19 let)	4 227	48 Stacionáře pro dospělé	-
9	Index stáří	115,6	49 Zvláštní zdravotnická zařízení - ostatní	-
10	Mrtvě narození	2	50 Lékárny (vč. OOVL)	22
11	Živě narození	929	51 Výdejny zdravotnických prostředků	2
12	na 1000 obyvatel	10,3	52 Orgány ochrany veřejného zdraví	-
13	Zemřelí do 28 dnů	2	z toho:	
14	na 1 000 živě narozených	2,2	53 └ zdravotní ústav	-
15	Zemřelí do 1 roku	5	54 └ krajská hygienická stanice	-
16	na 1 000 živě narozených	5,4	55 Ostatní zdravotnická zařízení	-
17	Zemřelí celkem	926	<b>56 Lékárenská péče celkem</b>	
18	na 1 000 obyvatel	10,3	57 Počet obyvatel na 1 lékárně (vč. OOVL)	4 092
	z toho:		58 Farmaceuti (přepočtený počet)	42,49
19	└ novotvary	248	59 Farmaceutičtí asistenti (přepočtený počet)	33,47
20	└ nemoci oběhové	448	60 Počet přijatých receptů	530 832
21	└ poranění a otravy	52	61 Počet přijatých poukazů na zdravot. prostř.	51 853
22	└ z toho: sebevraždy	12	62 Tržby za léčiva a zdrav.prostředky na 1 ob.	5 527
23	Standardizovaná úmrtnost celkem	681,8	<b>63 Lůžka</b>	
	z toho:		64 Lůžka celkem	461
24	└ muži	909,3	v tom:	
25	└ ženy	519,2	65 └ nemocnice celkem	461
26	Potraty celkem	418	66 └ na 10 tis. obyv. k 31.12.	51,2
27	na 1 000 žen fertil. věku (15-49 let)	19,9	67 └ nem. soukromé (zřiz. fyz. nebo práv. os.)	89
	z toho:		68 └ léčebny pro dlouhodobě nemocné	-
28	└ umělá přerušení těhotenství (UPT)	256	69 └ léčebny tuberkulózy a respirač. nemocí	-
29	na 1 000 žen fertilního věku	12,2	70 └ psychiatrické léčebny	-
30	Procento žen užívající antikoncepci	.	71 └ lázeňské léčebny	-
31	Sňatky	374	72 └ ostatní lůžková zařízení	-
32	na 1 000 obyvatel	4,2	<b>73 Lékaři, vč. zubních lékařů (PP)</b>	
33	Rozvody	248	74 Lůžková péče celkem	76,52
34	na 1 000 obyvatel	2,8	v tom:	
<b>35 Počty zdravotnických zařízení</b>			75 └ nemocnice	76,52
36	Nemocnice celkem	2	76 └ léčebny pro dlouhodobě nemocné	-
	z toho:		77 └ léčebny tuberkulózy a respirač. nemocí	-
37	└ nemocnice následné péče	-	78 └ psychiatrické léčebny	-
38	└ nem. soukromé (zřiz. fyz. nebo práv. os.)	1	79 └ lázeňské léčebny	-
39	└ z toho: následné péče	-	80 └ ostatní lůžková zařízení	-
40	Léčebny pro dlouhodobě nemocné	-		

## Zdravotnictví okresu Jablonec nad Nisou

<b>73 Lékaři, vč. zubních lékařů (PP) - pokračování</b>			<b>120 Prům. měs. plat v Kč (dle platných předpisů o platu)</b>		
81	Ambulantní péče (vč. SVLS) celkem	232,77	121	Celkem	.
	v tom:			z toho:	
82	ambulantní části nemocnic	55,07	122	lékaři a zubní lékaři	.
83	ambulantní části ost. lůžkových zařízení	-	123	všeobecné sestry a porodní asistentky	.
84	samostatná ambulantní zařízení celkem	177,70	124	ost.zdrav.prac. nelékaři s odb.způsobností	.
	z toho:		<b>125 Prům. měs. mzda v Kč (dle platných předpisů o mzdě)</b>		
85	praktičtí lékaři pro dospělé	44,30	126	Celkem	.
86	praktičtí lékaři pro děti a dorost	18,50		z toho:	
87	praktičtí zubní lékaři	49,73	127	lékaři a zubní lékaři	.
88	praktičtí ženští lékaři	11,20	128	všeobecné sestry a porodní asistentky	.
89	lékaři specialisté (vyjma SVLS)	35,28	129	ost.zdrav.prac. nelékaři s odb.způsobností	.
90	Společ. vyšetřovací a léčebné složky (SVLS)	25,38	<b>130 Počet ambulantních ošetření (bez SVLS, ZZS a AR)</b>		
91	Ostatní zdravotnická zařízení	-	131	Ošetření (vyšetření) v ambulantní péči	1 076 949
<b>92 Evidenční počet zaměstnanců a zaměstnavatelé (PP)</b>			132	na 1 obyvatele	12,0
93	Pracovníci celkem	1 476,77	<b>133 Zdravotní stav</b>		
	v tom:		134	Hospitalizovaní v nem. na 100 000 obyv.	21 713
94	lékaři	241,77	135	Pracovní neschopnost	
95	zubní lékaři	52,73	136	poč. hlášených případů na 100 nem. poj.	35,7
96	farmaceuti	45,88	137	průměrné % pracovní neschopnosti	4,338
97	ostatní odborní pracovníci ve zdravotnictví	943,50	138	Nově hlášená vybraná onemocnění	
	v tom:		139	jiné infekce způsob. salmonelami (A02)	47
98	ZPBD	627,45	140	TBC celkem (A15-19)	-
	z toho:		141	z toho: dýchacího ústrojí (A15-16)	-
99	všeobecné sestry a porodní asistentky	508,95	142	syfilis (A50-53)	1
100	ZPSZ	87,95	143	gonokoková infekce (A54)	6
101	ZPOD	226,30	144	virová encefalitida přen. klíšťaty (A84)	-
102	jiní odborní pracovníci (JOP) a dentisté	1,80	145	infekční mononukleóza (B27)	26
103	pedagogičtí pracovníci	-	146	bakteriální meningitida (G00)	-
104	technicko-hospodářští pracovníci (THP)	79,95	147	Nově hlášené případy zhoub. novotvarů a novotvarů in situ (C00-97, D00-09) (r.2011)	722
105	dělníci a provozní pracovníci	112,94		z toho:	
<b>106 Smluvní pracovníci (PP) ve zdravotnictví</b>			148	ZN plic - muži (C33-34)	43
107	Pracovníci celkem	53,11	149	ZN prsu - ženy (C50)	49
	v tom:		150	ZN kolorekta - muži (C18-21)	28
108	lékaři	14,33	151	ZN kolorekta - ženy (C18-21)	23
109	zubní lékaři	0,46	152	Počet živě naroz. dětí s vroz. vadou (r.2012)	28
110	farmaceuti	0,61	153	Počet dispenzar. onemocnění dětí a dorostu	6 608
111	ostatní odborní pracovníci ve zdravotnictví	27,82	154	Počet dispenzarizovaných u PL pro dospělé pro:	
	v tom:		155	hypertenzní nemoci (I10-15)	13 815
112	ZPBD	20,81	156	ischemické nemoci srdeční (I20-25)	8 037
	z toho:		157	cévní nemoci mozku (I60-69)	1 967
113	všeobecné sestry a porodní asistentky	12,32	158	Počet léčených diabetiků k 31.12.	6 305
114	ZPSZ	3,05			
115	ZPOD	3,92			
116	jiní odborní pracovníci (JOP) a dentisté	0,04			
117	pedagogičtí pracovníci	-			
118	technicko-hospodářští pracovníci (THP)	3,59			
119	dělníci a provozní pracovníci	6,30			

## Zdravotnictví okresu Liberec

<b>1 Demografie</b>			<b>35 Počty zdravotnických zařízení - pokračování</b>		
2	Počet obyvatel k 1.7.	171 126	41	Léčebny tuberkulózy a respiračních nemocí	-
3	└ z toho: ženy	87 355	42	Psychiatrické léčebny	-
4	Počet obyvatel k 31.12.	171 385	43	Lázeňské léčebny	2
	z toho:		44	Ostatní lůžková zařízení	-
5	└ ženy celkem	87 471	45	Samostatná ambulantní zařízení	403
6	└└ z toho: ženy 15-49 let	40 218	46	Kojenecké ústavy a dětské domovy	1
7	└ děti (0-14 let)	27 239	47	Dětská centra a stacionáře	-
8	└ dorost (15-19 let)	7 933	48	Stacionáře pro dospělé	-
9	Index stáří	105,9	49	Zvláštní zdravotnická zařízení - ostatní	7
10	Mrtvě narození	4	50	Lékárny (vč. OOVL)	43
11	Živě narození	1 847	51	Výdejny zdravotnických prostředků	4
12	na 1000 obyvatel	10,8	52	Orgány ochrany veřejného zdraví	1
13	Zemřelí do 28 dnů	4		z toho:	
14	na 1 000 živě narozených	2,2	53	└ zdravotní ústav	-
15	Zemřelí do 1 roku	6	54	└ krajská hygienická stanice	1
16	na 1 000 živě narozených	3,2	55	Ostatní zdravotnická zařízení	-
17	Zemřelí celkem	1 695	<b>56 Lékárenská péče celkem</b>		
18	na 1 000 obyvatel	9,9	57	Počet obyvatel na 1 lékárně (vč. OOVL)	3 986
	z toho:		58	Farmaceuti (přepočtený počet)	98,73
19	└ novotvary	447	59	Farmaceutičtí asistenti (přepočtený počet)	67,10
20	└ nemoci oběhové	807	60	Počet přijatých receptů	1 018 421
21	└ poranění a otravy	69	61	Počet přijatých poukazů na zdravot. prostř.	38 252
22	└└ z toho: sebevraždy	28	62	Tržby za léčiva a zdrav.prostředky na 1 ob.	4 817
23	Standardizovaná úmrtnost celkem	683,0	<b>63 Lůžka</b>		
	z toho:		64	Lůžka celkem	1 676
24	└ muži	895,1		v tom:	
25	└ ženy	519,1	65	└ nemocnice celkem	1 058
26	Potraty celkem	704	66	└ na 10 tis. obyv. k 31.12.	61,7
27	na 1 000 žen fertil. věku (15-49 let)	17,4	67	└ nem. soukromé (zřiz. fyz. nebo práv. os.)	1 058
	z toho:		68	└ léčebny pro dlouhodobě nemocné	-
28	└ umělá přerušení těhotenství (UPT)	430	69	└ léčebny tuberkulózy a respirač. nemocí	-
29	na 1 000 žen fertilního věku	10,7	70	└ psychiatrické léčebny	-
30	Procento žen užívající antikoncepci	.	71	└ lázeňské léčebny	618
31	Sňatky	749	72	└ ostatní lůžková zařízení	-
32	na 1 000 obyvatel	4,4	<b>73 Lékaři, vč. zubních lékařů (PP)</b>		
33	Rozvody	533	74	Lůžková péče celkem	212,25
34	na 1 000 obyvatel	3,1		v tom:	
<b>35 Počty zdravotnických zařízení</b>			75	└ nemocnice	205,95
36	Nemocnice celkem	2	76	└ léčebny pro dlouhodobě nemocné	-
	z toho:		77	└ léčebny tuberkulózy a respirač. nemocí	-
37	└ nemocnice následné péče	-	78	└ psychiatrické léčebny	-
38	└ nem. soukromé (zřiz. fyz. nebo práv. os.)	2	79	└ lázeňské léčebny	6,30
39	└└ z toho: následné péče	-	80	└ ostatní lůžková zařízení	-
40	Léčebny pro dlouhodobě nemocné	-			

## Zdravotnictví okresu Liberec

<b>73 Lékaři, vč. zubních lékařů (PP) - pokračování</b>			<b>120 Prům. měs. plat v Kč (dle platných předpisů o platu)</b>		
81	Ambulantní péče (vč. SVLS) celkem	486,28	121	Celkem	.
	v tom:			z toho:	
82	ambulantní části nemocnic	145,93	122	lékaři a zubní lékaři	.
83	ambulantní části ost. lůžkových zařízení	-	123	všeobecné sestry a porodní asistentky	.
84	samostatná ambulantní zařízení celkem	340,35	124	ost.zdrav.prac. nelékaři s odb.způsobností	.
	z toho:		<b>125 Prům. měs. mzda v Kč (dle platných předpisů o mzdě)</b>		
85	praktičtí lékaři pro dospělé	83,95	126	Celkem	.
86	praktičtí lékaři pro děti a dorost	36,80		z toho:	
87	praktičtí zubní lékaři	99,57	127	lékaři a zubní lékaři	.
88	praktičtí ženští lékaři	14,80	128	všeobecné sestry a porodní asistentky	.
89	lékaři specialisté (vyjma SVLS)	78,98	129	ost.zdrav.prac. nelékaři s odb.způsobností	.
90	Společ. vyšetřovací a léčebné složky (SVLS)	61,71	<b>130 Počet ambulantních ošetření (bez SVLS, ZZS a AR)</b>		
91	Ostatní zdravotnická zařízení	67,38	131	Ošetření (vyšetření) v ambulantní péči	2 043 148
<b>92 Evidenční počet zaměstnanců a zaměstnavatelé (PP)</b>			132	na 1 obyvatele	11,9
93	Pracovníci celkem	4 110,27	<b>133 Zdravotní stav</b>		
	v tom:		134	Hospitalizovaní v nem. na 100 000 obyv.	19 621
94	lékaři	589,49	135	Pracovní neschopnost	
95	zubní lékaři	112,47	136	poč. hlášených případů na 100 nem. poj.	36,4
96	farmaceuti	93,71	137	průměrné % pracovní neschopnosti	3,805
97	ostatní odborní pracovníci ve zdravotnictví	2 444,12	138	Nově hlášená vybraná onemocnění	
	v tom:		139	jiné infekce způsob. salmonelami (A02)	115
98	ZPBD	1 635,18	140	TBC celkem (A15-19)	6
	z toho:		141	z toho: dýchacího ústrojí (A15-16)	5
99	všeobecné sestry a porodní asistentky	1 201,85	142	syfilis (A50-53)	8
100	ZPSZ	162,16	143	gonokoková infekce (A54)	15
101	ZPOD	561,53	144	virová encefalitida přen. klíšťaty (A84)	5
102	jiní odborní pracovníci (JOP) a dentisté	85,25	145	infekční mononukleóza (B27)	25
103	pedagogičtí pracovníci	1,00	146	bakteriální meningitida (G00)	-
104	technicko-hospodářští pracovníci (THP)	322,43	147	Nově hlášené případy zhoub. novotvarů a novotvarů in situ (C00-97, D00-09) (r.2011)	1 429
105	dělníci a provozní pracovníci	547,05		z toho:	
<b>106 Smluvní pracovníci (PP) ve zdravotnictví</b>			148	ZN plic - muži (C33-34)	79
107	Pracovníci celkem	160,77	149	ZN prsu - ženy (C50)	128
	v tom:		150	ZN kolorekta - muži (C18-21)	97
108	lékaři	60,65	151	ZN kolorekta - ženy (C18-21)	73
109	zubní lékaři	1,60	152	Počet živě naroz. dětí s vroz. vadou (r.2012)	74
110	farmaceuti	6,22	153	Počet dispenzar. onemocnění dětí a dorostu	11 894
111	ostatní odborní pracovníci ve zdravotnictví	53,56	154	Počet dispenzarizovaných u PL pro dospělé pro:	
	v tom:		155	hypertenzní nemoci (I10-15)	31 528
112	ZPBD	32,70	156	ischemické nemoci srdeční (I20-25)	12 871
	z toho:		157	cévní nemoci mozku (I60-69)	4 467
113	všeobecné sestry a porodní asistentky	11,70	158	Počet léčených diabetiků k 31.12.	11 937
114	ZPSZ	3,86			
115	ZPOD	17,00			
116	jiní odborní pracovníci (JOP) a dentisté	-			
117	pedagogičtí pracovníci	-			
118	technicko-hospodářští pracovníci (THP)	16,10			
119	dělníci a provozní pracovníci	22,64			

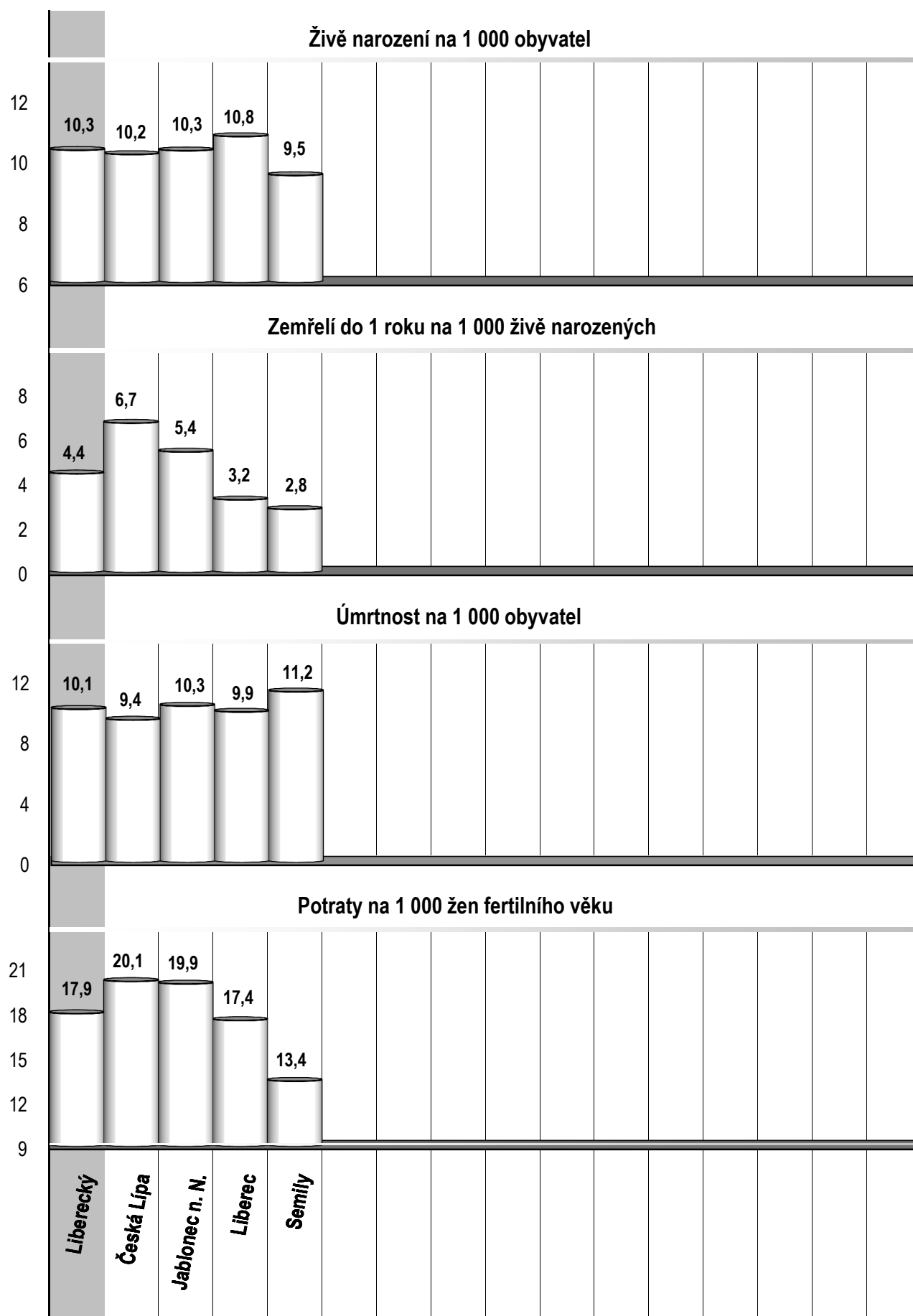


## Zdravotnictví okresu Semily

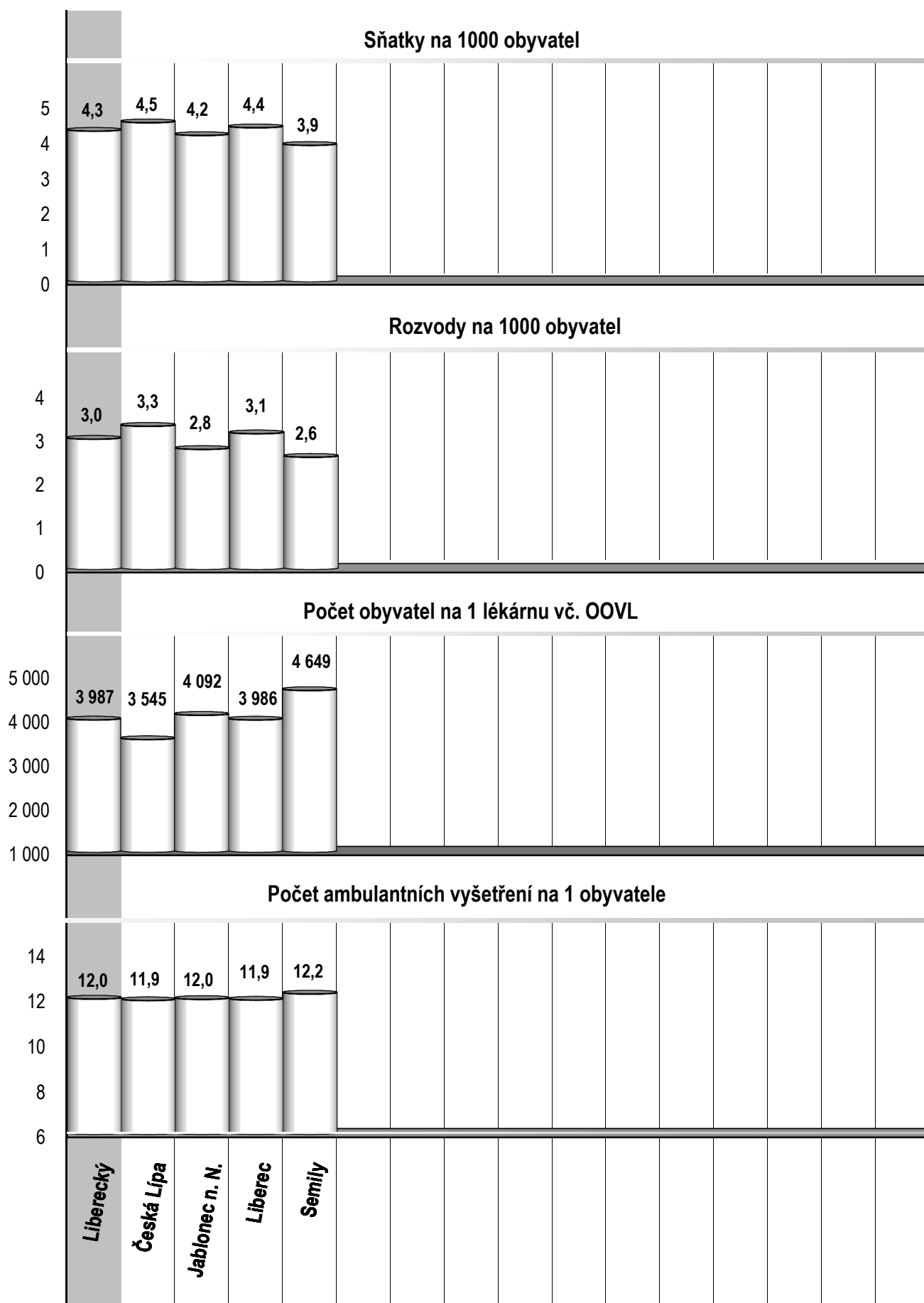
1 Demografie		35 Počty zdravotnických zařízení - pokračování		
2	Počet obyvatel k 1.7.	74 507	41 Léčebny tuberkulózy a respiračních nemocí	-
3	└ z toho: ženy	37 744	42 Psychiatrické léčebny	-
4	Počet obyvatel k 31.12.	74 385	43 Lázeňské léčebny	-
	z toho:		44 Ostatní lůžková zařízení	1
5	└ ženy celkem	37 646	45 Samostatná ambulantní zařízení	181
6	└└ z toho: ženy 15-49 let	16 742	46 Kojenecké ústavy a dětské domovy	-
7	└ děti (0-14 let)	10 950	47 Dětská centra a stacionáře	2
8	└ dorost (15-19 let)	3 495	48 Stacionáře pro dospělé	-
9	Index stáří	127,5	49 Zvláštní zdravotnická zařízení - ostatní	4
10	Mrtvě narození	4	50 Lékárny (vč. OOVL)	16
11	Živě narození	709	51 Výdejny zdravotnických prostředků	2
12	na 1000 obyvatel	9,5	52 Orgány ochrany veřejného zdraví	-
13	Zemřelí do 28 dnů	1	z toho:	
14	na 1 000 živě narozených	1,4	53 └ zdravotní ústav	-
15	Zemřelí do 1 roku	2	54 └ krajská hygienická stanice	-
16	na 1 000 živě narozených	2,8	55 Ostatní zdravotnická zařízení	-
17	Zemřelí celkem	837	<b>56 Lékárenská péče celkem</b>	
18	na 1 000 obyvatel	11,2	57 Počet obyvatel na 1 lékárně (vč. OOVL)	4 649
	z toho:		58 Farmaceuti (přepočtený počet)	41,63
19	└ novotvary	206	59 Farmaceutičtí asistenti (přepočtený počet)	26,74
20	└ nemoci oběhové	418	60 Počet přijatých receptů	533 064
21	└ poranění a otravy	48	61 Počet přijatých poukazů na zdravot. prostř.	51 203
22	└ z toho: sebevraždy	17	62 Tržby za léčiva a zdrav.prostředky na 1 ob.	6 576
23	Standardizovaná úmrtnost celkem	669,6	<b>63 Lůžka</b>	
	z toho:		64 Lůžka celkem	591
24	└ muži	821,7	v tom:	
25	└ ženy	539,1	65 └ nemocnice celkem	480
26	Potraty celkem	226	66 └ na 10 tis. obyv. k 31.12.	64,5
27	na 1 000 žen fertil. věku (15-49 let)	13,4	67 └ nem. soukromé (zřiz. fyz. nebo práv. os.)	170
	z toho:		68 └ léčebny pro dlouhodobě nemocné	59
28	└ umělá přerušení těhotenství (UPT)	130	69 └ léčebny tuberkulózy a respirač. nemocí	-
29	na 1 000 žen fertilního věku	7,7	70 └ psychiatrické léčebny	-
30	Procento žen užívající antikoncepci	.	71 └ lázeňské léčebny	-
31	Sňatky	289	72 └ ostatní lůžková zařízení	52
32	na 1 000 obyvatel	3,9	<b>73 Lékaři, vč. zubních lékařů (PP)</b>	
33	Rozvody	192	74 Lůžková péče celkem	93,16
34	na 1 000 obyvatel	2,6	v tom:	
<b>35 Počty zdravotnických zařízení</b>			75 └ nemocnice	78,06
36	Nemocnice celkem	3	76 └ léčebny pro dlouhodobě nemocné	6,75
	z toho:		77 └ léčebny tuberkulózy a respirač. nemocí	-
37	└ nemocnice následné péče	-	78 └ psychiatrické léčebny	-
38	└ nem. soukromé (zřiz. fyz. nebo práv. os.)	1	79 └ lázeňské léčebny	-
39	└ z toho: následné péče	-	80 └ ostatní lůžková zařízení	8,35
40	Léčebny pro dlouhodobě nemocné	1		

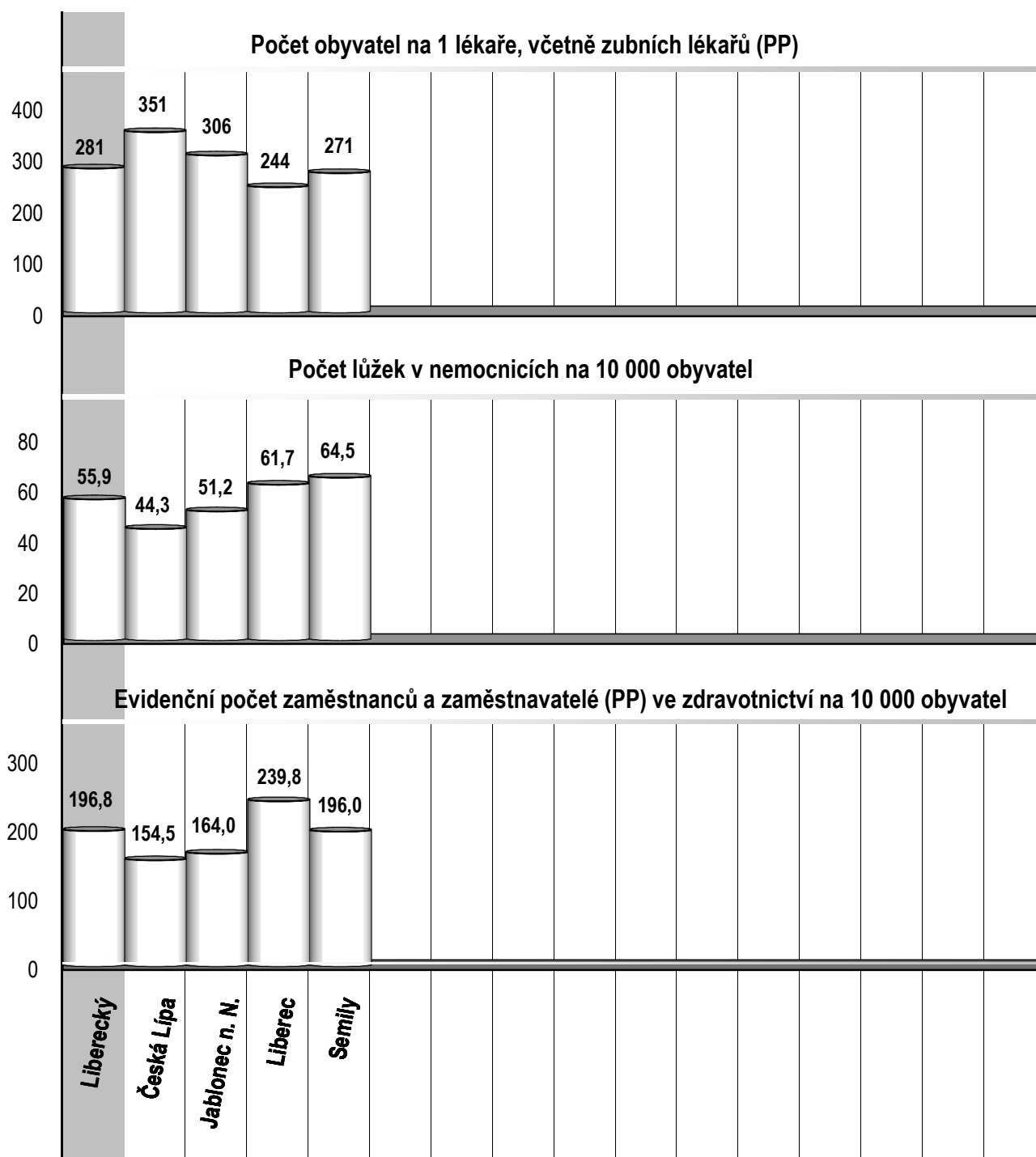
## Zdravotnictví okresu Semily

<b>73 Lékaři, vč. zubních lékařů (PP) - pokračování</b>			<b>120 Prům. měs. plat v Kč (dle platných předpisů o platu)</b>		
81	Ambulantní péče (vč. SVLS) celkem	210,68	121	Celkem	.
	v tom:			z toho:	
82	ambulantní části nemocnic	75,35	122	lékaři a zubní lékaři	.
83	ambulantní části ost. lůžkových zařízení	1,00	123	všeobecné sestry a porodní asistentky	.
84	samostatná ambulantní zařízení celkem	134,33	124	ost.zdrav.prac. nelékaři s odb.způsobností	.
	z toho:		<b>125 Prům. měs. mzda v Kč (dle platných předpisů o mzdě)</b>		
85	praktičtí lékaři pro dospělé	33,68	126	Celkem	.
86	praktičtí lékaři pro děti a dorost	15,20		z toho:	
87	praktičtí zubní lékaři	40,21	127	lékaři a zubní lékaři	.
88	praktičtí ženští lékaři	6,70	128	všeobecné sestry a porodní asistentky	.
89	lékaři specialisté (vyjma SVLS)	32,16	129	ost.zdrav.prac. nelékaři s odb.způsobností	.
90	Společ. vyšetřovací a léčebné složky (SVLS)	23,09	<b>130 Počet ambulantních ošetření (bez SVLS, ZZS a AR)</b>		
91	Ostatní zdravotnická zařízení	0,34	131	Ošetření (vyšetření) v ambulantní péči	909 592
<b>92 Evidenční počet zaměstnanců a zaměstnavatelé (PP)</b>			132	na 1 obyvatele	12,2
93	Pracovníci celkem	1 457,72	<b>133 Zdravotní stav</b>		
	v tom:		134	Hospitalizovaní v nem. na 100 000 obyv.	34 203
94	lékaři	231,83	135	Pracovní neschopnost	
95	zubní lékaři	42,21	136	poč. hlášených případů na 100 nem. poj.	31,9
96	farmaceuti	44,18	137	průměrné % pracovní neschopnosti	4,006
97	ostatní odborní pracovníci ve zdravotnictví	888,20	138	Nově hlášená vybraná onemocnění	
	v tom:		139	jiné infekce způsob. salmonelami (A02)	60
98	ZPBD	648,36	140	TBC celkem (A15-19)	1
	z toho:		141	z toho: dýchacího ústrojí (A15-16)	1
99	všeobecné sestry a porodní asistentky	521,83	142	syfilis (A50-53)	6
100	ZPSZ	61,99	143	gonokoková infekce (A54)	4
101	ZPOD	168,70	144	virová encefalitida přen. klíšťaty (A84)	2
102	jiní odborní pracovníci (JOP) a dentisté	9,15	145	infekční mononukleóza (B27)	36
103	pedagogičtí pracovníci	1,25	146	bakteriální meningitida (G00)	1
104	technicko-hospodářští pracovníci (THP)	97,21	147	Nově hlášené případy zhoub. novotvarů a novotvarů in situ (C00-97, D00-09) (r.2011)	596
105	dělníci a provozní pracovníci	152,84		z toho:	
<b>106 Smluvní pracovníci (PP) ve zdravotnictví</b>			148	ZN plic - muži (C33-34)	24
107	Pracovníci celkem	71,54	149	ZN prsu - ženy (C50)	46
	v tom:		150	ZN kolorekta - muži (C18-21)	27
108	lékaři	30,14	151	ZN kolorekta - ženy (C18-21)	25
109	zubní lékaři	-	152	Počet živě naroz. dětí s vroz. vadou (r.2012)	27
110	farmaceuti	0,50	153	Počet dispenzar. onemocnění dětí a dorostu	8 235
111	ostatní odborní pracovníci ve zdravotnictví	33,69	154	Počet dispenzarizovaných u PL pro dospělé pro:	
	v tom:		155	hypertenzní nemoci (I10-15)	14 232
112	ZPBD	24,10	156	ischemické nemoci srdeční (I20-25)	5 690
	z toho:		157	cévní nemoci mozku (I60-69)	1 785
113	všeobecné sestry a porodní asistentky	15,49	158	Počet léčených diabetiků k 31.12.	5 231
114	ZPSZ	1,28			
115	ZPOD	6,42			
116	jiní odborní pracovníci (JOP) a dentisté	1,89			
117	pedagogičtí pracovníci	-			
118	technicko-hospodářští pracovníci (THP)	2,56			
119	dělníci a provozní pracovníci	4,65			







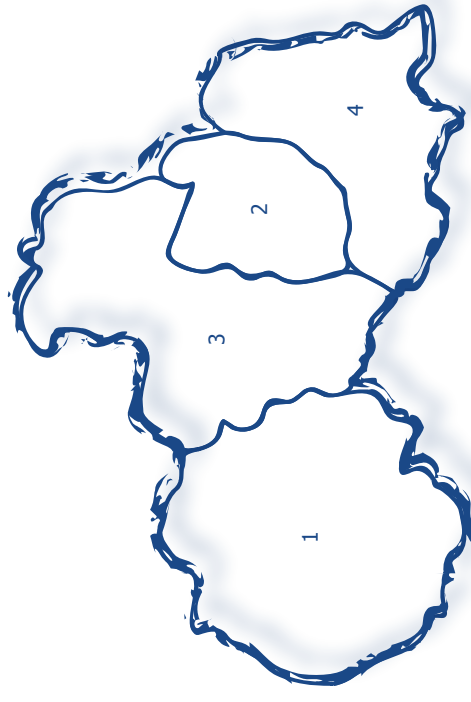




Liberecký kraj

Liberecký kraj

## Zdravotnictví Libereckého kraje 2013



1 Česká Lípa | 2 Jablonec nad Nisou | 3 Liberec | 4 Semily