

Zdravotnictví  
Moravskoslezského kraje 2011

Vydal Ústav zdravotnických informací a statistiky České republiky

## **Zdravotnictví kraje**

Publikace je určena pro rychlou orientaci uživatele o základních charakteristikách zdravotnictví za kraj a jeho jednotlivé okresy. Úvod doplňuje přehled nemocnic a odborných léčebných ústavů rozšířený o základní ukazatele jejich činnosti. Data obsahují informace o obyvatelstvu a jeho pohybu, o síti zdravotnických zařízení a o jejich činnosti, dále uvádí informace o pracovnících a mzdách, o personálním vybavení lékařů podle druhu zařízení, zdravotním stavu obyvatelstva. Publikaci doplňují srovnávací grafy vybraných ukazatelů.

## ***Health Care in Statistical Data Region***

*The publication facilitates fast information on the basic characteristics of health care in the region and its districts. Introduction is supplemented by a survey of hospitals and specialized therapeutic institutes with basic indicators of their activity. Data concern population and its movement, the network of health establishments and their activities, health personnel and wages, numbers of physicians by types of establishments and the state of health of the population. The publication is supplemented by charts of selected indicators.*

© ÚZIS ČR, 2012

ISBN: 978-80-7472-000-0

## Obsah

Úvod .....	5
Definice a vysvětlivky .....	6
Zkratky, značky v tabulkách .....	10
Přehled základních ukazatelů o činnosti nemocnic a odborných léčebných ústavů .....	11

## Tabulková část

Zdravotnictví Moravskoslezského kraje .....	20
Zdravotnictví okresu Bruntál .....	22
Zdravotnictví okresu Frýdek - Místek .....	24
Zdravotnictví okresu Karviná .....	26
Zdravotnictví okresu Nový Jičín .....	28
Zdravotnictví okresu Opava .....	30
Zdravotnictví okresu Ostrava - město .....	32

## Grafická část

Živě narození na 1 000 obyvatel .....	34
Zemřelí do 1 roku na 1 000 živě narozených .....	34
Úmrtnost na 1 000 obyvatel .....	34
Potraty na 1 000 žen fertilního věku .....	34
Počet obyvatel na 1 lékárnu vč. OOVL .....	35
Počet ambulantních ošetření-vyšetření na 1 obyvatele .....	35
Počet obyvatel na 1 lékaře, včetně zubních lékařů (přepočtený počet) .....	35
Počet lůžek v nemocnicích na 10 000 obyvatel .....	35
Evidenční počet zaměstnanců a zaměstnavatelé (přepočtený počet) ve zdravotnictví na 10 000 obyvatel .....	36
Průměrný měsíční plat celkem v Kč (podle platných předpisů o platu) .....	36
Průměrný měsíční plat lékařů a zubních lékařů v Kč (podle platných předpisů o platu) .....	36
Průměrný měsíční plat všeobecných sester a porodních asistentek v Kč (podle platných předpisů o platu) .....	36



## Úvod

Od roku 1997 je vydáván přehled základních údajů o zdravotnictví jednotlivých okresů. Publikace doplňuje Zdravotnickou ročenku Moravskoslezského kraje a tvoří ucelený soubor informací o stavu a vývoji zdravotnických zařízení, o lůžkovém fondu a jeho využití, o zdravotním stavu obyvatel a vybraných demografických údajích za oblast Moravskoslezského kraje.

Každý okres je zpracován samostatně, agregované kapacitní údaje a data o kapacitě a činnosti zdravotnických zařízení v okrese jsou doplněna informacemi o jednotlivých nemocnicích, jejichž činnost je charakterizována ukazateli lůžkové péče, jako je počet lůžek, počet hospitalizovaných, využití lůžek ve dnech, průměrná ošetrovací doba a průměrný počet obsazených lůžek. Všechny publikované údaje o kapacitě a činnosti zdravotnických zařízení se týkají zdravotnictví celkem. Průměrná měsíční mzda je uvedena vždy pouze za zdravotnická zařízení ve zdravotnictví - bez ostatních centrálních orgánů. Zdravotnická zařízení ostatních centrálních orgánů údaje o mzdách nevykazují.

Organizace řízené Ministerstvem zdravotnictví jsou zahrnuty do příslušných okresů podle sídla zdravotnických zařízení. Kapacitní údaje zdravotnických zařízení jsou uvedeny v okrese, do kterého územně patří.

Pokud není uvedeno jinak, prezentované údaje se týkají roku 2011 a jsou napočteny na obyvatelstvo k 1. 7. 2011. Údaje týkající se zdravotnických zařízení a pracovníků jsou uváděny ke konci roku 2011 a jsou napočteny na obyvatelstvo k 31. 12. 2011. Pro ukazatel procento žen užívajících antikoncepci jsou počty těchto žen čerpány z ročního výkazu, kde je sledování podle sídla ordinace. Tento ukazatel je pak v relaci na počet žen ve věku 15–49 let, které jsou zjišťovány podle sídla bydliště, zkreslený. Od roku 2007 jsou lékaři, vč. zubních lékařů (PP) - řádky 72–90, uváděni vč. smluvních pracovníků.

Zdrojem dat je Národní zdravotnický informační systém, Český statistický úřad, Česká správa sociálního zabezpečení a Orgány ochrany veřejného zdraví.

Údaje ze zdravotnických zařízení jsou uváděny agregovaně za kraj a okres. V případě, že zařízení nedalo souhlas k publikování, uvádí se údaje za okres pouze tehdy, pokud nelze určit nebo zjistit odpočtem údaje za toto zařízení.

Děkujeme touto cestou všem ředitelům zdravotnických zařízení, kteří nám poskytli souhlas k publikování údajů. Na základě těchto souhlasů můžeme zpracovávat publikace a informace ze zdravotnictví Moravskoslezského kraje.

Zpracoval ÚZIS ČR  
Regionální pracoviště Ostrava  
17. listopadu 1790/5, Fakultní nemocnice,  
708 52 Ostrava-Poruba  
telefon: 596 913 523  
e-mail: [kozlikova@uzis.cz](mailto:kozlikova@uzis.cz)  
<http://www.uzis.cz>

## Definice pojmů

**Index stáří:** - počet osob ve věku 65 let a více na 100 osob ve věku 0–14 let (k 31. 12.)

## Úmrtnost:

**specifická** - úmrtnost v dané věkové skupině

**standardizovaná** - úmrtnost teoretické evropské populace („evropského standardu“) vypočtená z jednotlivých specifických úmrtností konkrétní populace

**kojenecká** - počet zemřelých do 1 roku věku na 1 000 živě narozených

**novorozenecká** - počet zemřelých do 28 dnů věku na 1 000 živě narozených.

**Průměrné procento pracovní neschopnosti** - podíl kalendářních dnů pracovní neschopnosti na celkovém kalendářním fondu ve sledovaném období.

**Ošetření-vyšetření** - za jedno ošetření (vyšetření) se považuje soubor všech výkonů provedených při ošetřování jedné fyzické osoby na témže oddělení (pracovišti) nebo v bytě.

## Využití lůžek ve dnech (maximální lůžkové kapacity)

= ošetřovací dny / průměrný počet lůžek.

Ukazatel uvádí průměrný počet dnů v roce, kdy je lůžko obsazeno pacientem.

## Průměrný denní stav obsazených lůžek na 1 lékaře (sestru)

= počet ošetřovacích dnů / (počet dnů ve sledovaném období x průměrný přepočtený počet lékařů resp. sester).

**Náklady na 1 ošetřovací den.** Jde o poměrný údaj, který využívá data z ročního statistického výkazu o ekonomice zdravotnického zařízení a je vypočítán podle následujícího vzorce:

$$L \cdot \{1 + (D + J + N) / (L + A)\} / T$$

Náklady na ošetřovací den za jednotlivá začleněná zařízení jsou k dispozici od roku 2006, kdy se začaly sledovat údaje na výkaze E (MZ) 6 o ekonomice zdravotnického zařízení.

L = náklady na lůžkovou zdravotní péči

D = náklady na zdravotní dopravu

J = náklady na jinou zdravotní péči

N = náklady na výkony nezdravotní

A = náklady na ambulantní péči

T = počet ošetřovacích dnů

Tato metoda není zcela exaktní z hlediska ekonomů, ale poskytuje orientační hodnotu nákladů na ošetřovací den.

Pro výpočet nákladů na ošetřovací den v nemocnici v kraji celkem byly zahrnuty všechny nemocnice bez ohledu na souhlas k publikování.

## Vysvětlivky

Procento žen užívajících antikoncepci k 31. 12. (řádek 30) je uvedeno pouze za kraj, v okrese tento údaj ztrácí vypovídací hodnotu, proto není uveden

**= počet žen užívajících antikoncepci hormonální i nitroděložní ve vztahu k počtu žen ve fertilním věku**

Tržby za léčiva a zdravotnické prostředky na 1 obyvatele (řádek 61) se uvádějí v tisících Kč.

**= za recepty a poukazy vč. doplatků, volný prodej**

Ošetření (vyšetření) v ambulantní péči (bez SVLS, ZZS a AR),  
Ošetření (vyšetření) v ambulantní péči (bez SVLS, ZZS a AR) na 1 obyvatele (řádek 130, 131)

**= včetně vyšetření LSPP**

TBC celkem, z toho TBC dýchacího ústrojí (řádek 139, 140)

**= TBC nově zjištěná + recidivy, bakteriologicky ověřená i neověřená; údaj za kraj včetně cizinců s krátkodobým pobytem a bezdomovců**

Syfilis, Gonokoková infekce (řádek 141, 142)

**= údaj bez cizinců s krátkodobým pobytem a bezdomovců**

Nově hlášené případy zhoubných novotvarů a novotvarů in situ (řádky 146–150)

**= definitivní údaje za rok 2009;  
údaj za kraj včetně bezdomovců**

Počet živě narozených dětí s vrozenou vadou (řádek 151)

**= živě narození s vrozenou vadou zjištěnou do 1 roku života - zpracovány údaje o vrozených vadách u dětí narozených v daném kalendářním roce, tj. v roce 2010, které byly zjištěny do 1 roku jejich věku.**

**Ke zveřejnění údajů tedy dochází s ročním zpožděním, aby bylo možné zahrnout všechny děti, i ty narozené koncem roku, u kterých se vrozená vada zjistí až těsně před prvními narozeninami (včetně živě narozených s vrozenou vadou, za které nebylo odevzdáno Hlášení vrozené vady, ale vada byla uvedena ve Zprávě o novorozenci).**

**Přepočtený počet pracovníků** - součet úvazků jednotlivých pracovníků zdravotnických zařízení, přepočtený podle délky plné týdenní pracovní doby, stanovené pro dané zařízení či pracoviště. Obvyklá délka pracovní doby je 40 hodin týdně, dále to může být 39,5 hodin (pracoviště TRN), nebo 38,75 hodin (2směnný provoz), 37,5 hodin (3směnný nebo nepřetržitý provoz), 33,5 hodin (zdravotní důvody) a nebo 30 hodin (mladiství).

**Počet pracovníků ve zdravotnictví zahrnuje:**

- zaměstnance v evidenčním počtu
- zaměstnavatele
- smluvní pracovníky.

**Evidenční počet zaměstnanců** - počet zaměstnanců všech kategorií daného zařízení či pracoviště, kteří jsou k němu v pracovním, služebním či členském poměru (mají pracovní

smlouvu na dobu určitou či neurčitou). Do evidenčního počtu se nezapočítávají např. ženy na mateřské dovolené, osoby na rodičovské dovolené.

**Zaměstnavatelé** - do počtu zaměstnavatelů jsou zahrnuti ti pracovníci, kteří pracují v daném zdravotnickém zařízení a pracují jako:

- fyzické osoby, nezapsané v obchodním ani živnostenském rejstříku, podnikající na základě zvláštních předpisů (zákon č. 455/1991 Sb.) a zaměstnávají v rámci svého podnikání jiné osoby,
- fyzické osoby, nezapsané v obchodním ani živnostenském rejstříku, podnikající na základě zvláštních předpisů (zákon č. 455/1991 Sb.), které nezaměstnávají v rámci svého podnikání jiné osoby a pracují na vlastní účet.

Nepatří sem podnikatelé, kteří pouze vlastní zdravotnické zařízení, ale nepracují v něm.

**Smluvní pracovníci** - jsou pracovníci, kteří pracují v daném zdravotnickém zařízení a patří do evidenčního počtu zaměstnanců, tzn., že pracují např.:

- na dohody o pracích konaných mimo pracovní poměr,
- dočasně přidělení k výkonu práce do jiné organizace (např. stáže),
- na smlouvu dle občanského nebo obchodního zákoníku,
- jako spolupracující rodinný příslušník.

Stejná struktura platí pro lékaře, vč. zubních lékařů (PP) - řádky 72–90.

**Kategorie odborných pracovníků ve zdravotnictví jsou určeny:**

- zákonem č. 95/2004 Sb., o podmínkách získávání a uznávání odborné způsobilosti a specializované způsobilosti k výkonu zdravotnického povolání lékaře, zubního lékaře a farmaceuta,
- zákonem č. 96/2004 Sb., o podmínkách získávání a uznávání způsobilosti k výkonu nelékařských zdravotnických povolání a k výkonu činností souvisejících s poskytováním zdravotní péče a o změně některých souvisejících zákonů (zákon o nelékařských zdravotnických povoláních).

**Kategorie odborných pracovníků ve zdravotnictví a jejich činnosti podle zákona č. 96/2004 Sb.:**

- zdravotničtí pracovníci nelékaři s odbornou způsobilostí (ZPBD) - § 5 až § 21a, v publikaci je kategorie ZPBD rozdělena na:
  - všeobecné sestry, porodní asistentky (§ 5 a § 6),
  - ostatní zdravotničtí pracovníci nelékaři s odbornou způsobilostí (§ 7 až § 21a),
- zdravotničtí pracovníci nelékaři s odbornou a specializovanou způsobilostí (ZPSZ) - § 22 až § 28,
- zdravotničtí pracovníci nelékaři pod odborným dohledem nebo přímým vedením (ZPOD) - § 29 až § 42,
- jiní odborní pracovníci nelékaři s odbornou způsobilostí (JOP) - § 43.



### **Odměňování ve zdravotnictví:**

- Podle **platných předpisů o platu**, ve znění pozdějších předpisů, jsou odměňováni zaměstnanci ve zdravotnických organizacích přímo řízených MZ a v organizacích řízených územními orgány, tj. kraji, městy a obcemi. Jedná se o příspěvkové organizace a organizační složky státu.
- Podle **platných předpisů o mzdě**, ve znění pozdějších předpisů, jsou odměňováni zaměstnanci v privátních zdravotnických zařízeních, tj. ve zdravotnických zařízeních zřízených fyzickou osobou, církví, jinou právnickou osobou, a zaměstnanci všech lázeňských organizací.

Při výpočtu průměrné mzdy se vychází ze souboru zařízení, který tvoří všechna lůžková zařízení včetně lázní a 5% výběr ambulantních zdravotnických zařízení.

## Zkratky

AR	anesteziologicko-resuscitační (oddělení)
DIOP	dlouhodobá intenzivní ošetrovatelská péče
DIP	dlouhodobá intenzivní péče
JIP	jednotka intenzivní péče
LDN	léčebna pro dlouhodobě nemocné
LSPP	lékařská služba první pomoci
OOVL	odloučená oddělení výdeje léčiv
PL	praktický lékař
PP	přepočtený počet
SVLS	společné vyšetřovací a léčebné složky
TBC	tuberkulóza
TRN	TBC + respirační nemoci
UPT	umělé přerušení těhotenství
ZZS	zdravotnická záchranná služba

## Značky v tabulkách

<b>Ležatá čárka (-)</b>	v tabulce na místě čísla značí, že se jev nevyskytoval.
<b>Nula (0; 0,0; 0,00)</b>	znamená, že se jev vyskytl, ale hodnota vypočteného ukazatele je menší než polovina jednotky použité v tabulce.
<b>Tečka (.)</b>	na místě čísla značí, že údaj není k dispozici nebo je nespolehlivý.
<b>Ležatý křížek (x)</b>	značí, že zápis není možný z logických důvodů.
<b>Stříška (^)</b>	ke zveřejnění údajů nebyl dán souhlas.

**Zdravotnická zařízení - Moravskoslezský kraj****Moravskoslezský kraj****Nemocnice celkem**

Počet		Prům. obsazená lůžka na 1 úvazek		Využití lůžek ve dnech	Průměrná ošetřovací doba	Náklady na 1 ošetřovací den
lůžek k 31.12.	hospitalizovaných	lékaře/den	sestry u lůžka/den			
akutní péče						
5 959	243 970	3,9	1,1	251,2	6,2	.
následná péče						
323	2 330	24,9	2,6	301,6	41,8	.
péče celkem <sup>1)</sup>						
6 282	245 760	4,1	1,1	253,8	6,6	5 259

interna (1 145), kardiologie (205), gastroenterolog. (33), geriatric (114), infekční (153), TRN (191), neurologie (439), psychiatrie (81), pediatrie (551), gynekologie (500), novorozenecké (70), chirurgie (900), neurochirurgie (92), plast. chirurg. (39), kardiochirurgie (73), traumatologie (66), AR (113), ortopedie (258), urologie (189), ORL (140), oftalmologie (53), dermatovenerologie (63), klinická onkologie (30), radiační onkologie (66), klinická hematologie (20), rehabilitační a fyzikální medicína (220), nukleární medicína (18), léčba popálenin (30), intenzivní péče (58), dětská neurologie (30), DIP (10), ošetřovatelská péče (300), DIOP (5), maxilofaciální chirurgie (27)

**OLÚ - celkem**

Počet		Prům. obsazená lůžka na 1 úvazek		Využití lůžek ve dnech	Průměrná ošetřovací doba	Náklady na 1 ošetřovací den
lůžek k 31.12.	hospitalizovaných	lékaře/den	sestry u lůžka/den			
2 864	22 366	17,5	3,1	331,8	43,2	1 369

TRN (192), psychiatrie (942), gynekologie (3), chirurgie (5), plastická chirurgie (4), rehabilitační a fyzikální medicíny (603), paliativní péče (60), ošetřovatelská péče (1 055)

**Bruntál****Nemocnice Krnov, p.o.**

Počet		Prům. obsazená lůžka na 1 úvazek		Využití lůžek ve dnech	Průměrná ošetřovací doba	Náklady na 1 ošetřovací den
lůžek k 31.12.	hospitalizovaných	lékaře/den	sestry u lůžka/den			
akutní péče						
312	14 064	4,3	1,1	226,2	5,3	.
následná péče						
8	15	15,7	1,3	358,0	190,9	.
péče celkem <sup>1)</sup>						
320	14 077	4,4	1,1	229,3	5,5	4 785

interna (65 z toho JIP 5), TRN (25), neurologie (35 z toho JIP 5), pediatrie (45 z toho JIP 5 a novorozenecké 10), gynekologie (28 z toho porodnice 13), chirurgie (53 z toho JIP 6), AR (15 z toho DIOP 8), ortopedie (29 z toho JIP 4), urologie (25)

**Zdravotnická zařízení - Moravskoslezský kraj****Podhorská nemocnice a.s. Rýmařov**

Počet		Prům. obsazená lůžka na 1 úvazek		Využití lůžek ve dnech	Průměrná ošetřovací doba	Náklady na 1 ošetřovací den
lůžek k 31.12.	hospitalizovaných	lékaře/den	sestry u lůžka/den			
akutní péče						
117	4 320	4,1	1,2	197,2	5,3	.
následná péče						
40	291	37,1	2,5	236,8	32,5	.
péče celkem <sup>1)</sup>						
157	4 611	5,6	1,4	207,3	7,1	^

interna (56 z toho JIP 6), gynekologie (10), chirurgie (21 z toho JIP 3), rehabilitační a fyzikální medicína (30), ošetrovatelská péče (40)

**OLÚ - Léčebna pro dlouhodobě nemocné Město Albrechtice**

Počet		Prům. obsazená lůžka na 1 úvazek		Využití lůžek ve dnech	Průměrná ošetřovací doba	Náklady na 1 ošetřovací den
lůžek k 31.12.	hospitalizovaných	lékaře/den	sestry u lůžka/den			
195	920	29,4	3,1	304,5	70,3	943

ošetrovatelská péče (195)

**OLÚ - Léčebna TRN Ježník**

Počet		Prům. obsazená lůžka na 1 úvazek		Využití lůžek ve dnech	Průměrná ošetřovací doba	Náklady na 1 ošetřovací den
lůžek k 31.12.	hospitalizovaných	lékaře/den	sestry u lůžka/den			
25	237	7,1	1,5	164,7	35,4	1 313

TRN (25)

**Frýdek - Místek****Nemocnice ve Frýdku-Místku, p.o.**

Počet		Prům. obsazená lůžka na 1 úvazek		Využití lůžek ve dnech	Průměrná ošetřovací doba	Náklady na 1 ošetřovací den
lůžek k 31.12.	hospitalizovaných	lékaře/den	sestry u lůžka/den			
akutní péče						
407	18 929	3,5	1,2	270,0	5,8	.
následná péče						
32	343	30,5	3,3	348,0	32,5	.
péče celkem <sup>1)</sup>						
439	19 108	3,8	1,3	275,7	6,3	4 939

interna (89 z toho JIP 10), TRN (31), neurologie (44), pediatrie (61 z toho JIP 6 a novorozenecké 24), gynekologie (44 z toho porodnice 28), chirurgie (70 z toho JIP 9), AR (9), ortopedie (21), urologie (20), ORL (12), oftalmologie (6), ošetrovatelská péče (32)

**Zdravotnická zařízení - Moravskoslezský kraj****Nemocnice Třinec, p.o.**

Počet		Prům. obsazená lůžka na 1 úvazek		Využití lůžek ve dnech	Průměrná ošetřovací doba	Náklady na 1 ošetřovací den
lůžek k 31.12.	hospitalizovaných	lékaře/den	sestry u lůžka/den			
akutní péče						
349	17 241	5,0	1,3	270,9	5,7	.
následná péče						
20	203	26,0	3,2	356,1	35,1	.
péče celkem <sup>1)</sup>						
369	17 444	5,2	1,4	275,4	6,0	4 578

interna (72 z toho JIP 6), neurologie (45 z toho JIP 4), pediatrie (54 z toho JIP 5 a novorozenecké 13), gynekologie (27 z toho porodnice 13), chirurgie (55), plast. chirurgie (11), AR (5), ortopedie (24), ORL (4), rehabilitační a fyzikální medicína (40), intenzivní péče (12), ošetřovatelská péče (20)

**Nemocnice Podlesí a.s.**

Počet		Prům. obsazená lůžka na 1 úvazek		Využití lůžek ve dnech	Průměrná ošetřovací doba	Náklady na 1 ošetřovací den
lůžek k 31.12.	hospitalizovaných	lékaře/den	sestry u lůžka/den			
akutní péče						
153	9 811	2,0	0,6	234,2	3,7	.
péče celkem <sup>1)</sup>						
153	9 811	2,0	0,6	234,2	3,7	^

kardiologie (65 z toho JIP 10), chirurgie (42), kardiochirurgie (36 z toho JIP 20), AR (10)

**CNS-Centrum Třinec s.r.o.**

Počet		Prům. obsazená lůžka na 1 úvazek		Využití lůžek ve dnech	Průměrná ošetřovací doba	Náklady na 1 ošetřovací den
lůžek k 31.12.	hospitalizovaných	lékaře/den	sestry u lůžka/den			
péče celkem <sup>1)</sup>						
^	^	^	^	^	^	^

**OLÚ - Sanatorium Jablunkov, Léčebna pro dlouhodobě nemocné**

Počet		Prům. obsazená lůžka na 1 úvazek		Využití lůžek ve dnech	Průměrná ošetřovací doba	Náklady na 1 ošetřovací den
lůžek k 31.12.	hospitalizovaných	lékaře/den	sestry u lůžka/den			
^	^	^	^	^	^	^

**OLÚ - Sanatorium Jablunkov, OLÚ TRN**

Počet		Prům. obsazená lůžka na 1 úvazek		Využití lůžek ve dnech	Průměrná ošetřovací doba	Náklady na 1 ošetřovací den
lůžek k 31.12.	hospitalizovaných	lékaře/den	sestry u lůžka/den			
^	^	^	^	^	^	^

**OLÚ - Metylovice - Moravskoslezské sanatorium**

Počet		Prům. obsazená lůžka na 1 úvazek		Využití lůžek ve dnech	Průměrná ošetřovací doba	Náklady na 1 ošetřovací den
lůžek k 31.12.	hospitalizovaných	lékaře/den	sestry u lůžka/den			
62	591	21,2	4,3	280,9	29,5	1 426

TRN (62)

**Zdravotnická zařízení - Moravskoslezský kraj****OLÚ - Gaudium Frýdek-Místek s.r.o.**

Počet		Prům. obsazená lůžka na 1 úvazek		Využití lůžek ve dnech	Průměrná ošetřovací doba	Náklady na 1 ošetřovací den
lůžek k 31.12.	hospitalizovaných	lékaře/den	sestry u lůžka/den			
60	420	27,6	3,0	352,8	50,4	^

ošetřovatelská péče (60)

**OLÚ - Beskydské rehabilitační centrum s.r.o., Čeladná**

Počet		Prům. obsazená lůžka na 1 úvazek		Využití lůžek ve dnech	Průměrná ošetřovací doba	Náklady na 1 ošetřovací den
lůžek k 31.12.	hospitalizovaných	lékaře/den	sestry u lůžka/den			
230	3 820	18,1	3,2	356,1	21,4	1 423

rehabilitační a fyzikální medicína (230)

**OLÚ - Centrum zdravotních a sociálních služeb Frýdek-Místek, p.o., Hospic**

Počet		Prům. obsazená lůžka na 1 úvazek		Využití lůžek ve dnech	Průměrná ošetřovací doba	Náklady na 1 ošetřovací den
lůžek k 31.12.	hospitalizovaných	lékaře/den	sestry u lůžka/den			
^	^	^	^	^	^	^

**Karviná****Nemocnice s poliklinikou Karviná-Ráj, p.o.**

Počet		Prům. obsazená lůžka na 1 úvazek		Využití lůžek ve dnech	Průměrná ošetřovací doba	Náklady na 1 ošetřovací den
lůžek k 31.12.	hospitalizovaných	lékaře/den	sestry u lůžka/den			
akutní péče						
419	18 926	4,5	1,1	255,6	6,0	.
následná péče						
15	52	5,9	0,8	349,5	101,8	.
péče celkem <sup>1)</sup>						
434	18 953	4,6	1,1	258,7	6,3	5 485

interna (124 z toho JIP 10 a TRN 20), neurologie (25), pediatrie (48 z toho JIP 5 a novorozenecké 18), gynekologie (41 z toho JIP 3 a porodnice 18), chirurgie (98 z toho JIP 14 a ORL 10), AR (10), ortopedie (42 z toho JIP 6), oftalmologie (10), rehabilitační a fyzikální medicína (21), DIP (10), DIOP (5)

**Nemocnice s poliklinikou Havířov, p.o.**

Počet		Prům. obsazená lůžka na 1 úvazek		Využití lůžek ve dnech	Průměrná ošetřovací doba	Náklady na 1 ošetřovací den
lůžek k 31.12.	hospitalizovaných	lékaře/den	sestry u lůžka/den			
akutní péče						
424	15 274	4,5	1,3	248,0	7,0	.
péče celkem <sup>1)</sup>						
424	15 274	4,5	1,3	248,0	7,0	4 365

interna (82 z toho JIP 10), geriatricke v akutní péči (26), infekční (45 z toho JIP 5), neurologie (26), psychiatrie (26), pediatrie (46 z toho JIP 5 a novorozenecké 15), gynekologie (30 z toho porodnice 15), chirurgie (60), AR (6), urologie (26), klinická hematologie (12), rehabilitační a fyzikální medicína (24), intenzivní péče (15)

**Zdravotnická zařízení - Moravskoslezský kraj****Bohumínská městská nemocnice a.s., Bohumín - Starý Bohumín**

Počet		Prům. obsazená lůžka na 1 úvazek		Využití lůžek ve dnech	Průměrná ošetřovací doba	Náklady na 1 ošetřovací den
lůžek k 31.12.	hospitalizovaných	lékaře/den	sestry u lůžka/den			
akutní péče						
103	4 902	5,3	1,2	245,8	5,2	.
následná péče						
70	318	45,5	2,6	237,3	52,2	.
péče celkem <sup>1)</sup>						
173	5 083	8,2	1,6	242,4	8,2	^

interna (49 z toho JIP 5), gynekologie (20), chirurgie (34 z toho JIP 4), ošetrovatelská péče (70)

**Nemocnice Český Těšín a.s.**

Počet		Prům. obsazená lůžka na 1 úvazek		Využití lůžek ve dnech	Průměrná ošetřovací doba	Náklady na 1 ošetřovací den
lůžek k 31.12.	hospitalizovaných	lékaře/den	sestry u lůžka/den			
péče celkem <sup>1)</sup>						
^	^	^	^	^	^	^

**Karvinská hornická nemocnice a.s.**

Počet		Prům. obsazená lůžka na 1 úvazek		Využití lůžek ve dnech	Průměrná ošetřovací doba	Náklady na 1 ošetřovací den
lůžek k 31.12.	hospitalizovaných	lékaře/den	sestry u lůžka/den			
akutní péče						
144	4 786	2,3	0,9	240,6	7,2	.
péče celkem <sup>1)</sup>						
144	4 786	2,3	0,9	240,6	7,2	11 301

interna (42), neurologie (37), chirurgie (31 z toho JIP 8), rehabilitační a fyzikální medicína (25), intenzivní péče (9)

**OLÚ - Léčebna pro dlouhodobě nemocné Orlová**

Počet		Prům. obsazená lůžka na 1 úvazek		Využití lůžek ve dnech	Průměrná ošetřovací doba	Náklady na 1 ošetřovací den
lůžek k 31.12.	hospitalizovaných	lékaře/den	sestry u lůžka/den			
125	705	16,0	3,3	319,2	56,6	1 046

ošetrovatelská péče (125)

**OLÚ - Léčebna pro dlouhodobě nemocné Havířov**

Počet		Prům. obsazená lůžka na 1 úvazek		Využití lůžek ve dnech	Průměrná ošetřovací doba	Náklady na 1 ošetřovací den
lůžek k 31.12.	hospitalizovaných	lékaře/den	sestry u lůžka/den			
46	289	22,0	3,7	272,3	43,3	.

ošetrovatelská péče (46)

**OLÚ - Léčebna dlouhodobě nemocných Bohumín**

Počet		Prům. obsazená lůžka na 1 úvazek		Využití lůžek ve dnech	Průměrná ošetřovací doba	Náklady na 1 ošetřovací den
lůžek k 31.12.	hospitalizovaných	lékaře/den	sestry u lůžka/den			
25	155	22,1	3,0	322,1	52,0	^

ošetrovatelská péče (25)

**Zdravotnická zařízení - Moravskoslezský kraj****OLÚ - Dům Kochova, s.r.o., Sanatorium Kochova**

Počet		Prům. obsazená lůžka na 1 úvazek		Využití lůžek ve dnech	Průměrná ošetřovací doba	Náklady na 1 ošetřovací den
lůžek k 31.12.	hospitalizovaných	lékaře/den	sestry u lůžka/den			
^	^	^	^	^	^	^

**Nový Jičín****Nemocnice s poliklinikou Nový Jičín, p.o.**

Počet		Prům. obsazená lůžka na 1 úvazek		Využití lůžek ve dnech	Průměrná ošetřovací doba	Náklady na 1 ošetřovací den
lůžek k 31.12.	hospitalizovaných	lékaře/den	sestry u lůžka/den			
akutní péče						
412	19 786	4,1	1,1	280,9	5,8	.
péče celkem <sup>1)</sup>						
412	19 786	4,1	1,1	280,9	5,8	4 627

interna (71 z toho JIP 11), TRN (27), neurologie (35), pediatrie (44 z toho JIP 5 a novorozenecké 15), gynekologie (51 z toho porodnice 21), chirurgie (58), AR (18 z toho JIP 12), ortopedie (28), urologie (26), ORL (24), klinická onkologie (30)

**Nemocnice v Bílovci, p.o.**

Počet		Prům. obsazená lůžka na 1 úvazek		Využití lůžek ve dnech	Průměrná ošetřovací doba	Náklady na 1 ošetřovací den
lůžek k 31.12.	hospitalizovaných	lékaře/den	sestry u lůžka/den			
akutní péče						
82	3 184	5,7	1,8	265,2	6,8	.
následná péče						
80	707	21,5	3,7	334,8	37,9	.
péče celkem <sup>1)</sup>						
162	3 677	9,6	2,5	299,5	13,2	2 084

interna (42), chirurgie (30), intenzivní péče (10), ošetrovatelská péče (80)

**Městská nemocnice Odry**

Počet		Prům. obsazená lůžka na 1 úvazek		Využití lůžek ve dnech	Průměrná ošetřovací doba	Náklady na 1 ošetřovací den
lůžek k 31.12.	hospitalizovaných	lékaře/den	sestry u lůžka/den			
akutní péče						
38	1 491	4,9	1,4	292,8	7,5	.
péče celkem <sup>1)</sup>						
38	1 491	4,9	1,4	292,8	7,5	2 284

interna (38 z toho JIP 4)

**OLÚ - Léčebna pro dlouhodobě nemocné Odry**

Počet		Prům. obsazená lůžka na 1 úvazek		Využití lůžek ve dnech	Průměrná ošetřovací doba	Náklady na 1 ošetřovací den
lůžek k 31.12.	hospitalizovaných	lékaře/den	sestry u lůžka/den			
75	504	13,9	2,7	304,6	45,3	.

ošetrovatelská péče (75)



**Zdravotnická zařízení - Moravskoslezský kraj****OLÚ - Thérapon 98 a.s., Léčebna pro dlouhodobě nemocné, Kopřivnice**

Počet		Prům. obsazená lůžka na 1 úvazek		Využití lůžek ve dnech	Průměrná ošetřovací doba	Náklady na 1 ošetřovací den
lůžek k 31.12.	hospitalizovaných	lékaře/den	sestry u lůžka/den			
^	^	^	^	^	^	^

**Opava****Slezská nemocnice v Opavě, p.o.**

Počet		Prům. obsazená lůžka na 1 úvazek		Využití lůžek ve dnech	Průměrná ošetřovací doba	Náklady na 1 ošetřovací den
lůžek k 31.12.	hospitalizovaných	lékaře/den	sestry u lůžka/den			
akutní péče						
526	22 718	5,2	1,3	259,7	6,1	.
péče celkem <sup>1)</sup>						
526	22 718	5,2	1,3	259,7	6,1	4 818

interna (101 z toho JIP 13), infekční (50 z toho JIP 6), TRN (25), neurologie (44), pediatrie (65 z toho JIP 5 a novorozenecké 27), gynekologie (45 z toho porodnice 26), chirurgie (83 z toho dětská chirurgie 21), AR (8), ortopedie (24), urologie (25), ORL (20), oftalmologie (6), dermatovenerologie (18), intenzivní péče (12)

**OLÚ - Psychiatrická léčebna Opava**

Počet		Prům. obsazená lůžka na 1 úvazek		Využití lůžek ve dnech	Průměrná ošetřovací doba	Náklady na 1 ošetřovací den
lůžek k 31.12.	hospitalizovaných	lékaře/den	sestry u lůžka/den			
942	6 039	15,3	3,0	342,5	54,4	1 345

psychiatrie (942)

**OLÚ - Rehabilitační ústav Hrabyně**

Počet		Prům. obsazená lůžka na 1 úvazek		Využití lůžek ve dnech	Průměrná ošetřovací doba	Náklady na 1 ošetřovací den
lůžek k 31.12.	hospitalizovaných	lékaře/den	sestry u lůžka/den			
373	3 067	20,7	3,2	382,7	46,5	1 447

rehabilitační a fyzikální medicína (373)

**OLÚ - Léčebna pro dlouhodobě nemocné Klokočov**

Počet		Prům. obsazená lůžka na 1 úvazek		Využití lůžek ve dnech	Průměrná ošetřovací doba	Náklady na 1 ošetřovací den
lůžek k 31.12.	hospitalizovaných	lékaře/den	sestry u lůžka/den			
150	934	15,7	3,5	311,9	50,1	1 306

ošetřovatelská péče (150)

**OLÚ - Léčebna pro dlouhodobě nemocné Opava**

Počet		Prům. obsazená lůžka na 1 úvazek		Využití lůžek ve dnech	Průměrná ošetřovací doba	Náklady na 1 ošetřovací den
lůžek k 31.12.	hospitalizovaných	lékaře/den	sestry u lůžka/den			
48	919	16,5	2,8	310,4	16,2	1 126

ošetřovatelská péče (48)

## Zdravotnická zařízení - Moravskoslezský kraj

### OLÚ - Léčebna pro dlouhodobě nemocné, p.o., Vítkov

Počet		Prům. obsazená lůžka na 1 úvazek		Využití lůžek ve dnech	Průměrná ošetřovací doba	Náklady na 1 ošetřovací den
lůžek k 31.12.	hospitalizovaných	lékaře/den	sestry u lůžka/den			
40	334	12,3	3,2	308,1	36,9	.

ošetřovatelská péče (40)

### Ostrava - město

#### Fakultní nemocnice Ostrava

Počet		Prům. obsazená lůžka na 1 úvazek		Využití lůžek ve dnech	Průměrná ošetřovací doba	Náklady na 1 ošetřovací den
lůžek k 31.12.	hospitalizovaných	lékaře/den	sestry u lůžka/den			
akutní péče						
1 187	44 511	3,2	0,9	256,1	6,8	.
péče celkem <sup>1)</sup>						
1 187	44 511	3,2	0,9	256,1	6,8	8 779

interna (152 z toho JIP 12 a koronární jednotka 6), infekční (58 z toho JIP 8), TRN (49), neurologie (64 z toho JIP 13), psychiatrie (13), pediatrie (51 toho JIP 17), gynekologie (77 z toho JIP 10 a porodnice 35), novorozenecké (70 z toho JIP 44), chirurgie (96 z toho JIP 6), neurochirurgie (67 z toho JIP 12 a traumatologie 15), plast. chirurgie (28), kardiochirurgie (37 z toho JIP 16), traumatologie (66 z toho JIP 6), AR (17), ortopedie (30), urologie (30), ORL (30), oftalmologie (26), dermatovenerologie (22), radiační onkologie (66), klinická hematologie (8 z toho JIP 8), rehabilitační a fyzikální medicína (25), nukleární medicína (18), léčba popálenin (30 z toho JIP 6), dětská neurologie (30), maxilofaciální chirurgie (27)

#### Městská nemocnice Ostrava

Počet		Prům. obsazená lůžka na 1 úvazek		Využití lůžek ve dnech	Průměrná ošetřovací doba	Náklady na 1 ošetřovací den
lůžek k 31.12.	hospitalizovaných	lékaře/den	sestry u lůžka/den			
akutní péče						
752	26 171	4,5	1,1	254,1	7,3	.
péče celkem <sup>1)</sup>						
752	26 171	4,5	1,1	254,1	7,3	5 038

interna (89 z toho JIP 11), kardiologie (84 z toho koronární jednotka 7), geriatric v akutní péči (88), neurologie (46 z toho JIP 6), pediatrie (76 z toho JIP 12 a novorozenecké 31), gynekologie (67 z toho JIP 7 a porodnice 32), chirurgie (102 z toho JIP 11), neurochirurgie (25 z toho JIP 5), AR (9), ortopedie (60 z toho JIP 6), urologie (27), ORL (27), oftalmologie (5), dermatovenerologie (23), rehabilitační a fyzikální medicína (24)

#### Vítkovická nemocnice a.s., Ostrava

Počet		Prům. obsazená lůžka na 1 úvazek		Využití lůžek ve dnech	Průměrná ošetřovací doba	Náklady na 1 ošetřovací den
lůžek k 31.12.	hospitalizovaných	lékaře/den	sestry u lůžka/den			
akutní péče						
411	15 067	3,2	1,1	190,4	5,6	^
péče celkem <sup>1)</sup>						
411	15 067	3,2	1,1	190,4	5,6	^

interna (79 z toho JIP 19 a angiologie 30), gastroenterologie (33), TRN (34), neurologie (38 z toho JIP 5), pediatrie (61 z toho JIP 5 a novorozenecké 26), gynekologie (60 z toho porodnice 26), chirurgie (67 z toho JIP 10), ARO (6), urologie (10), ORL (23)

**Zdravotnická zařízení - Moravskoslezský kraj****OLÚ - Léčebna pro dlouhodobě nemocné Ostrava-Radvanice**

Počet		Prům. obsazená lůžka na 1 úvazek		Využití lůžek ve dnech	Průměrná ošetřovací doba	Náklady na 1 ošetřovací den
lůžek k 31.12.	hospitalizovaných	lékaře/den	sestry u lůžka/den			
124	839	22,0	5,1	360,2	53,3	1 846

ošetřovatelská péče (124)

**OLÚ - Hospic sv. Lukáše Ostrava**

Počet		Prům. obsazená lůžka na 1 úvazek		Využití lůžek ve dnech	Průměrná ošetřovací doba	Náklady na 1 ošetřovací den
lůžek k 31.12.	hospitalizovaných	lékaře/den	sestry u lůžka/den			
30	285	10,3	1,7	253,0	26,6	.

paliativní péče (30)

**OLÚ - Klinika plastické chirurgie Ostrava**

Počet		Prům. obsazená lůžka na 1 úvazek		Využití lůžek ve dnech	Průměrná ošetřovací doba	Náklady na 1 ošetřovací den
lůžek k 31.12.	hospitalizovaných	lékaře/den	sestry u lůžka/den			
4	627	4,3	1,7	313,5	2,0	^

plastická chirurgie (4)

**OLÚ - Silesia Medical s.r.o. Ostrava**

Počet		Prům. obsazená lůžka na 1 úvazek		Využití lůžek ve dnech	Průměrná ošetřovací doba	Náklady na 1 ošetřovací den
lůžek k 31.12.	hospitalizovaných	lékaře/den	sestry u lůžka/den			
^	^	^	^	^	^	^

<sup>1)</sup> Do celku nejsou zahrnuty překlady pacientů mezi odděleními.

## Zdravotnictví - Moravskoslezský kraj

1 Demografie		35 Počty zdravotnických zařízení - pokračování		
2	Počet obyvatel k 1.7.	1 232 626	41 Léčebny tuberkulózy a respiračních nemocí	2
3	└ z toho: ženy	629 722	42 Psychiatrické léčebny	1
4	Počet obyvatel k 31.12.	1 230 613	43 Lázeňské léčebny	3
	z toho:		44 Ostatní lůžková zařízení	7
5	└ ženy celkem	628 505	45 Samostatná ambulantní zařízení	2 823
6	└└ z toho: ženy 15-49 let	293 139	46 Kojenecké ústavy a dětské domovy	4
7	└ děti (0-14 let)	178 888	47 Dětská centra a stacionáře	7
8	└ dorost (15-19 let)	67 746	48 Stacionáře pro dospělé	16
9	Index stáří	107,1	49 Zvláštní zdravotnická zařízení - ostatní	26
10	Mrtvě narození	42	50 Lékárny (vč. OOVL)	298
11	Živě narození	11 807	51 Výdejny zdravotnických prostředků	35
12	na 1000 obyvatel	9,6	52 Orgány ochrany veřejného zdraví	2
13	Zemřelí do 28 dnů	16	z toho:	
14	na 1 000 živě narozených	1,4	53 └ zdravotní ústav	1
15	Zemřelí do 1 roku	29	54 └ krajská hygienická stanice	1
16	na 1 000 živě narozených	2,5	55 Ostatní zdravotnická zařízení	-
17	Zemřelí celkem	13 384	<b>56 Lékárenská péče celkem</b>	
18	na 1 000 obyvatel	10,9	57 Počet obyvatel na 1 lékárně (vč. OOVL)	4 130
	z toho:		58 Farmaceuti (přepočtený počet)	689,33
19	└ novotvary	3 371	59 Farmaceutičtí asistenti (přepočtený počet)	520,26
20	└ nemoci oběhové	6 631	60 Počet expedovaných receptů a poukazů	9 167 767
21	└ poranění a otravy	740	61 Tržby za léčiva a zdrav.prostředky na 1 ob.	6 597
22	└ z toho: sebevraždy	201	<b>62 Lůžka</b>	
23	Standardizovaná úmrtnost celkem	794,7	63 Lůžka celkem	11 005
	z toho:		v tom:	
24	└ muži	1 054,7	64 └ nemocnice celkem	6 282
25	└ ženy	594,8	65 └ na 10 tis. obyv. k 31.12.	51,0
26	Potraty celkem	4 455	66 └ nem. soukromé (zřiz. fyz. nebo práv. os.)	1 381
27	na 1 000 žen fertil. věku (15-49 let)	15,1	67 └ léčebny pro dlouhodobě nemocné	1 055
	z toho:		68 └ léčebny tuberkulózy a respirač. nemocí	130
28	└ umělá přerušení těhotenství (UPT)	2 707	69 └ psychiatrické léčebny	942
29	na 1 000 žen fertilního věku	9,2	70 └ lázeňské léčebny	1 859
30	Procento žen užívající antikoncepci	51,8	71 └ ostatní lůžková zařízení	737
31	Sňatky	5 141	<b>72 Lékaři, vč. zubních lékařů (PP)</b>	
32	na 1 000 obyvatel	4,2	73 Lůžková péče celkem	1 285,07
33	Rozvody	3 420	v tom:	
34	na 1 000 obyvatel	2,8	74 └ nemocnice	1 103,77
<b>35 Počty zdravotnických zařízení</b>			75 └ léčebny pro dlouhodobě nemocné	50,68
36	Nemocnice celkem	18	76 └ léčebny tuberkulózy a respirač. nemocí	8,40
	z toho:		77 └ psychiatrické léčebny	59,27
37	└ nemocnice následné péče	-	78 └ lázeňské léčebny	23,50
38	└ nem. soukromé (zřiz. fyz. nebo práv. os.)	8	79 └ ostatní lůžková zařízení	39,45
39	└ z toho: následné péče	-		
40	Léčebny pro dlouhodobě nemocné	13		

## Zdravotnictví - Moravskoslezský kraj

<b>72 Lékaři, vč. zubních lékařů (PP) - pokračování</b>		<b>119 Prům. měs. plat v Kč (dle platných předpisů o platu)</b>		
80	Ambulantní péče (vč. SVLS) celkem	3 508,40	120 Celkem	27 879
	v tom:		z toho:	
81	ambulantní části nemocnic	854,82	121 lékaři a zubní lékaři	62 650
82	ambulantní části ost. lůžkových zařízení	11,28	122 všeobecné sestry a porodní asistentky	27 118
83	samostatná ambulantní zařízení celkem	2 585,96	123 ost.zdrav.prac. nelékaři s odb.způsobností	26 148
	z toho:		<b>124 Prům. měs. mzda v Kč (dle platných předpisů o mzdě)</b>	
84	praktičtí lékaři pro dospělé	564,41	125 Celkem	24 428
85	praktičtí lékaři pro děti a dorost	233,41	z toho:	
86	praktičtí zubní lékaři	733,64	126 lékaři a zubní lékaři	66 660
87	praktičtí ženští lékaři	143,57	127 všeobecné sestry a porodní asistentky	22 598
88	lékaři specialisté (vyjma SVLS)	714,28	128 ost.zdrav.prac. nelékaři s odb.způsobností	24 129
89	Společ. vyšetřovací a léčebné složky (SVLS)	347,01	<b>129 Počet ambulantních ošetření (bez SVLS, ZZS a AR)</b>	
90	Ostatní zdravotnická zařízení	130,09	130 Ošetření (vyšetření) v ambulantní péči	15 845 805
<b>91 Evidenční počet zaměstnanců a zaměstnavatelé (PP)</b>			131 na 1 obyvatele	12,9
92	Pracovníci celkem	28 498,19	<b>132 Zdravotní stav</b>	
	v tom:		133 Hospitalizovaní v nem. na 100 000 obyv.	21 440
93	lékaři	3 961,93	134 Pracovní neschopnost	
94	zubní lékaři	798,90	135 poč. hlášených případů na 100 nem. poj.	31,7
95	farmaceuti	687,62	136 průměrné % pracovní neschopnosti	4,263
96	ostatní odborní pracovníci ve zdravotnictví	18 037,88	137 Nově hlášená vybraná onemocnění	
	v tom:		138 jiné infekce způsob. salmonelami (A02)	1 006
97	ZPBD	11 929,45	139 TBC celkem (A15-19)	52
	z toho:		140 z toho: dýchacího ústrojí (A15-16)	48
98	všeobecné sestry a porodní asistentky	9 401,97	141 syfilis (A50-53)	25
99	ZPSZ	1 372,22	142 gonokoková infekce (A54)	74
100	ZPOD	4 386,35	143 virová encefalitida přen. klíšťaty (A84)	50
101	jiní odborní pracovníci (JOP) a dentisté	349,86	144 infekční mononukleóza (B27)	264
102	pedagogičtí pracovníci	30,05	145 bakteriální meningitida (G00)	17
103	technicko-hospodářští pracovníci (THP)	1 880,06	146 Nově hlášené případy zhoub. novotvarů a novotvarů in situ (C00-97, D00-09) (r.2009)	8 635
104	dělníci a provozní pracovníci	3 101,75	z toho:	
<b>105 Smluvní pracovníci (PP) ve zdravotnictví</b>			147 ZN plic - muži (C33-34)	491
106	Pracovníci celkem	421,16	148 ZN prsu - ženy (C50)	641
	v tom:		149 ZN kolorekta - muži (C18-21)	586
107	lékaři	156,83	150 ZN kolorekta - ženy (C18-21)	406
108	zubní lékaři	5,90	151 Počet živě naroz. dětí s vroz. vadou (r.2010)	569
109	farmaceuti	14,21	152 Počet dispenzar. onemocnění dětí a dorostu	107 787
110	ostatní odborní pracovníci ve zdravotnictví	170,87	153 Počet dispenzarizovaných u PL pro dospělé pro:	
	v tom:		154 hypertenzní nemoci (I10-15)	207 539
111	ZPBD	114,52	155 ischemické nemoci srdeční (I20-25)	90 517
	z toho:		156 cévní nemoci mozku (I60-69)	27 474
112	všeobecné sestry a porodní asistentky	92,58	157 Počet léčených diabetiků k 31.12.	98 714
113	ZPSZ	14,44		
114	ZPOD	38,62		
115	jiní odborní pracovníci (JOP) a dentisté	3,29		
116	pedagogičtí pracovníci	-		
117	technicko-hospodářští pracovníci (THP)	24,55		
118	dělníci a provozní pracovníci	48,80		

## Zdravotnictví okresu Bruntál

1 Demografie		35 Počty zdravotnických zařízení - pokračování		
2	Počet obyvatel k 1.7.	96 508	41 Léčebny tuberkulózy a respiračních nemocí	1
3	└ z toho: ženy	48 915	42 Psychiatrické léčebny	-
4	Počet obyvatel k 31.12.	96 329	43 Lázeňské léčebny	1
	z toho:		44 Ostatní lůžková zařízení	-
5	└ ženy celkem	48 842	45 Samostatná ambulantní zařízení	207
6	└└ z toho: ženy 15-49 let	22 612	46 Kojenecké ústavy a dětské domovy	1
7	└ děti (0-14 let)	14 121	47 Dětská centra a stacionáře	-
8	└ dorost (15-19 let)	5 619	48 Stacionáře pro dospělé	-
9	Index stáří	98,1	49 Zvláštní zdravotnická zařízení - ostatní	5
10	Mrtvě narození	-	50 Lékárny (vč. OOVL)	22
11	Živě narození	867	51 Výdejny zdravotnických prostředků	-
12	na 1000 obyvatel	9,0	52 Orgány ochrany veřejného zdraví	-
13	Zemřelí do 28 dnů	-	z toho:	
14	na 1 000 živě narozených	-	53 └ zdravotní ústav	-
15	Zemřelí do 1 roku	-	54 └ krajská hygienická stanice	-
16	na 1 000 živě narozených	-	55 Ostatní zdravotnická zařízení	-
17	Zemřelí celkem	1 015	<b>56 Lékárenská péče celkem</b>	
18	na 1 000 obyvatel	10,5	57 Počet obyvatel na 1 lékárně (vč. OOVL)	4 379
	z toho:		58 Farmaceuti (přepočtený počet)	41,25
19	└ novotvary	250	59 Farmaceutičtí asistenti (přepočtený počet)	36,37
20	└ nemoci oběhové	497	60 Počet expedovaných receptů a poukazů	690 479
21	└ poranění a otravy	62	61 Tržby za léčiva a zdrav.prostředky na 1 ob.	5 346
22	└ z toho: sebevraždy	21	<b>62 Lůžka</b>	
23	Standardizovaná úmrtnost celkem	808,5	63 Lůžka celkem	1 157
	z toho:		v tom:	
24	└ muži	1 048,9	64 └ nemocnice celkem	477
25	└ ženy	624,8	65 └ na 10 tis. obyv. k 31.12.	49,5
26	Potraty celkem	388	66 └ nem. soukromé (zřiz. fyz. nebo práv. os.)	157
27	na 1 000 žen fertil. věku (15-49 let)	17,1	67 └ léčebny pro dlouhodobě nemocné	195
	z toho:		68 └ léčebny tuberkulózy a respirač. nemocí	25
28	└ umělá přerušení těhotenství (UPT)	247	69 └ psychiatrické léčebny	-
29	na 1 000 žen fertilního věku	10,9	70 └ lázeňské léčebny	460
30	Procento žen užívající antikoncepci	.	71 └ ostatní lůžková zařízení	-
31	Sňatky	313	<b>72 Lékaři, vč. zubních lékařů (PP)</b>	
32	na 1 000 obyvatel	3,2	73 Lůžková péče celkem	78,08
33	Rozvody	261	v tom:	
34	na 1 000 obyvatel	2,7	74 └ nemocnice	63,98
<b>35 Počty zdravotnických zařízení</b>			75 └ léčebny pro dlouhodobě nemocné	6,40
36	Nemocnice celkem	2	76 └ léčebny tuberkulózy a respirač. nemocí	2,70
	z toho:		77 └ psychiatrické léčebny	-
37	└ nemocnice následné péče	-	78 └ lázeňské léčebny	5,00
38	└ nem. soukromé (zřiz. fyz. nebo práv. os.)	1	79 └ ostatní lůžková zařízení	-
39	└ z toho: následné péče	-		
40	Léčebny pro dlouhodobě nemocné	1		

## Zdravotnictví okresu Bruntál

<b>72 Lékaři, vč. zubních lékařů (PP) - pokračování</b>			<b>119 Prům. měs. plat v Kč (dle platných předpisů o platu)</b>		
80	Ambulantní péče (vč. SVLS) celkem	228,83	120	Celkem	25 469
	v tom:			z toho:	
81	ambulantní části nemocnic	57,87	121	lékaři a zubní lékaři	51 006
82	ambulantní části ost. lůžkových zařízení	-	122	všeobecné sestry a porodní asistentky	24 705
83	samostatná ambulantní zařízení celkem	166,11	123	ost.zdrav.prac. nelékaři s odb.způsobností	25 602
	z toho:		<b>124 Prům. měs. mzda v Kč (dle platných předpisů o mzdě)</b>		
84	praktičtí lékaři pro dospělé	39,15	125	Celkem	24 662
85	praktičtí lékaři pro děti a dorost	21,30		z toho:	
86	praktičtí zubní lékaři	43,55	126	lékaři a zubní lékaři	69 528
87	praktičtí ženští lékaři	11,15	127	všeobecné sestry a porodní asistentky	22 467
88	lékaři specialisté (vyjma SVLS)	49,70	128	ost.zdrav.prac. nelékaři s odb.způsobností	22 034
89	Společ. vyšetřovací a léčebné složky (SVLS)	20,88	<b>129 Počet ambulantních ošetření (bez SVLS, ZZS a AR)</b>		
90	Ostatní zdravotnická zařízení	0,12	130	Ošetření (vyšetření) v ambulantní péči	1 114 003
<b>91 Evidenční počet zaměstnanců a zaměstnavatelé (PP)</b>			131	na 1 obyvatele	11,5
92	Pracovníci celkem	1 769,68	<b>132 Zdravotní stav</b>		
	v tom:		133	Hospitalizovaní v nem. na 100 000 obyv.	23 965
93	lékaři	254,02	134	Pracovní neschopnost	
94	zubní lékaři	46,55	135	poč. hlášených případů na 100 nem. poj.	25,7
95	farmaceuti	41,25	136	průměrné % pracovní neschopnosti	3,483
96	ostatní odborní pracovníci ve zdravotnictví	1 122,30	137	Nově hlášená vybraná onemocnění	
	v tom:		138	jiné infekce způsob. salmonelami (A02)	55
97	ZPBD	762,62	139	TBC celkem (A15-19)	1
	z toho:		140	z toho: dýchacího ústrojí (A15-16)	1
98	všeobecné sestry a porodní asistentky	633,45	141	syfilis (A50-53)	-
99	ZPSZ	87,26	142	gonokoková infekce (A54)	1
100	ZPOD	268,42	143	virová encefalitida přen. klíšťaty (A84)	14
101	jiní odborní pracovníci (JOP) a dentisté	4,00	144	infekční mononukleóza (B27)	16
102	pedagogičtí pracovníci	1,00	145	bakteriální meningitida (G00)	2
103	technicko-hospodářští pracovníci (THP)	121,71	146	Nově hlášené případy zhoub. novotvarů a novotvarů in situ (C00-97, D00-09) (r.2009)	735
104	dělníci a provozní pracovníci	182,85		z toho:	
<b>105 Smluvní pracovníci (PP) ve zdravotnictví</b>			147	ZN plic - muži (C33-34)	61
106	Pracovníci celkem	15,86	148	ZN prsu - ženy (C50)	34
	v tom:		149	ZN kolorekta - muži (C18-21)	48
107	lékaři	6,46	150	ZN kolorekta - ženy (C18-21)	24
108	zubní lékaři	-	151	Počet živě naroz. dětí s vroz. vadou (r.2010)	55
109	farmaceuti	-	152	Počet dispenzar. onemocnění dětí a dorostu	8 660
110	ostatní odborní pracovníci ve zdravotnictví	8,13	153	Počet dispenzarizovaných u PL pro dospělé pro:	
	v tom:		154	hypertenzní nemoci (I10-15)	16 517
111	ZPBD	7,63	155	ischemické nemoci srdeční (I20-25)	7 034
	z toho:		156	cévní nemoci mozku (I60-69)	1 579
112	všeobecné sestry a porodní asistentky	7,63	157	Počet léčených diabetiků k 31.12.	8 645
113	ZPSZ	-			
114	ZPOD	0,50			
115	jiní odborní pracovníci (JOP) a dentisté	-			
116	pedagogičtí pracovníci	-			
117	technicko-hospodářští pracovníci (THP)	0,41			
118	dělníci a provozní pracovníci	0,86			

## Zdravotnictví okresu Frýdek - Místek

1 Demografie		35 Počty zdravotnických zařízení - pokračování		
2	Počet obyvatel k 1.7.	211 518	41 Léčebny tuberkulózy a respiračních nemocí	1
3	└ z toho: ženy	107 564	42 Psychiatrické léčebny	-
4	Počet obyvatel k 31.12.	211 853	43 Lázeňské léčebny	-
	z toho:		44 Ostatní lůžková zařízení	3
5	└ ženy celkem	107 705	45 Samostatná ambulantní zařízení	481
6	└└ z toho: ženy 15-49 let	50 495	46 Kojenecké ústavy a dětské domovy	-
7	└ děti (0-14 let)	31 446	47 Dětská centra a stacionáře	1
8	└ dorost (15-19 let)	12 081	48 Stacionáře pro dospělé	6
9	Index stáří	103,4	49 Zvláštní zdravotnická zařízení - ostatní	3
10	Mrtvě narození	3	50 Lékárny (vč. OOVL)	53
11	Živě narození	2 027	51 Výdejny zdravotnických prostředků	5
12	na 1000 obyvatel	9,6	52 Orgány ochrany veřejného zdraví	-
13	Zemřelí do 28 dnů	2	z toho:	
14	na 1 000 živě narozených	1,0	53 └ zdravotní ústav	-
15	Zemřelí do 1 roku	4	54 └ krajská hygienická stanice	-
16	na 1 000 živě narozených	2,0	55 Ostatní zdravotnická zařízení	-
17	Zemřelí celkem	2 252	<b>56 Lékárenská péče celkem</b>	
18	na 1 000 obyvatel	10,6	57 Počet obyvatel na 1 lékárně (vč. OOVL)	3 997
	z toho:		58 Farmaceuti (přepočtený počet)	119,47
19	└ novotvary	531	59 Farmaceutičtí asistenti (přepočtený počet)	89,63
20	└ nemoci oběhové	1 121	60 Počet expedovaných receptů a poukazů	1 504 054
21	└ poranění a otravy	144	61 Tržby za léčiva a zdrav.prostředky na 1 ob.	5 026
22	└ z toho: sebevraždy	35	<b>62 Lůžka</b>	
23	Standardizovaná úmrtnost celkem	775,5	63 Lůžka celkem	1 556
	z toho:		v tom:	
24	└ muži	1 031,9	64 └ nemocnice celkem	1 003
25	└ ženy	582,5	65 └ na 10 tis. obyv. k 31.12.	47,3
26	Potraty celkem	690	66 └ nem. soukromé (zřiz. fyz. nebo práv. os.)	195
27	na 1 000 žen fertil. věku (15-49 let)	13,6	67 └ léčebny pro dlouhodobě nemocné	126
	z toho:		68 └ léčebny tuberkulózy a respirač. nemocí	105
28	└ umělá přerušení těhotenství (UPT)	363	69 └ psychiatrické léčebny	-
29	na 1 000 žen fertilního věku	7,2	70 └ lázeňské léčebny	-
30	Procento žen užívající antikoncepci	.	71 └ ostatní lůžková zařízení	322
31	Sňatky	943	<b>72 Lékaři, vč. zubních lékařů (PP)</b>	
32	na 1 000 obyvatel	4,5	73 Lůžková péče celkem	229,13
33	Rozvody	509	v tom:	
34	na 1 000 obyvatel	2,4	74 └ nemocnice	202,38
<b>35 Počty zdravotnických zařízení</b>			75 └ léčebny pro dlouhodobě nemocné	3,90
36	Nemocnice celkem	4	76 └ léčebny tuberkulózy a respirač. nemocí	5,70
	z toho:		77 └ psychiatrické léčebny	-
37	└ nemocnice následné péče	-	78 └ lázeňské léčebny	-
38	└ nem. soukromé (zřiz. fyz. nebo práv. os.)	2	79 └ ostatní lůžková zařízení	17,15
39	└ z toho: následné péče	-		
40	Léčebny pro dlouhodobě nemocné	2		



## Zdravotnictví okresu Frýdek - Místek

<b>72 Lékaři, vč. zubních lékařů (PP) - pokračování</b>			<b>119 Prům. měs. plat v Kč (dle platných předpisů o platu)</b>		
80	Ambulantní péče (vč. SVLS) celkem	573,55	120	Celkem	25 615
	v tom:			z toho:	
81	ambulantní části nemocnic	141,89	121	lékaři a zubní lékaři	51 831
82	ambulantní části ost. lůžkových zařízení	2,26	122	všeobecné sestry a porodní asistentky	25 503
83	samostatná ambulantní zařízení celkem	422,80	123	ost.zdrav.prac. nelékaři s odb.způsobností	24 672
	z toho:		<b>124 Prům. měs. mzda v Kč (dle platných předpisů o mzdě)</b>		
84	praktičtí lékaři pro dospělé	94,10	125	Celkem	25 440
85	praktičtí lékaři pro děti a dorost	37,22		z toho:	
86	praktičtí zubní lékaři	128,71	126	lékaři a zubní lékaři	75 169
87	praktičtí ženští lékaři	22,65	127	všeobecné sestry a porodní asistentky	23 032
88	lékaři specialisté (vyjma SVLS)	110,22	128	ost.zdrav.prac. nelékaři s odb.způsobností	24 667
89	Společ. vyšetřovací a léčebné složky (SVLS)	61,53	<b>129 Počet ambulantních ošetření (bez SVLS, ZZS a AR)</b>		
90	Ostatní zdravotnická zařízení	2,80	130	Ošetření (vyšetření) v ambulantní péči	2 599 740
<b>91 Evidenční počet zaměstnanců a zaměstnavatelé (PP)</b>			131	na 1 obyvatele	12,3
92	Pracovníci celkem	4 411,99	<b>132 Zdravotní stav</b>		
	v tom:		133	Hospitalizovaní v nem. na 100 000 obyv.	22 119
93	lékaři	660,36	134	Pracovní neschopnost	
94	zubní lékaři	136,66	135	poč. hlášených případů na 100 nem. poj.	34,3
95	farmaceuti	119,07	136	průměrné % pracovní neschopnosti	4,506
96	ostatní odborní pracovníci ve zdravotnictví	2 620,93	137	Nově hlášená vybraná onemocnění	
	v tom:		138	jiné infekce způsob. salmonelami (A02)	159
97	ZPBD	1 843,31	139	TBC celkem (A15-19)	11
	z toho:		140	z toho: dýchacího ústrojí (A15-16)	11
98	všeobecné sestry a porodní asistentky	1 513,59	141	syfilis (A50-53)	1
99	ZPSZ	201,76	142	gonokoková infekce (A54)	8
100	ZPOD	567,46	143	virová encefalitida přen. klíšťaty (A84)	1
101	jiní odborní pracovníci (JOP) a dentisté	8,40	144	infekční mononukleóza (B27)	27
102	pedagogičtí pracovníci	-	145	bakteriální meningitida (G00)	3
103	technicko-hospodářští pracovníci (THP)	280,63	146	Nově hlášené případy zhoub. novotvarů a novotvarů in situ (C00-97, D00-09) (r.2009)	962
104	dělníci a provozní pracovníci	594,34		z toho:	
<b>105 Smluvní pracovníci (PP) ve zdravotnictví</b>			147	ZN plic - muži (C33-34)	41
106	Pracovníci celkem	60,49	148	ZN prsu - ženy (C50)	69
	v tom:		149	ZN kolorekta - muži (C18-21)	65
107	lékaři	13,93	150	ZN kolorekta - ženy (C18-21)	42
108	zubní lékaři	2,48	151	Počet živě naroz. dětí s vroz. vadou (r.2010)	112
109	farmaceuti	1,40	152	Počet dispenzar. onemocnění dětí a dorostu	15 167
110	ostatní odborní pracovníci ve zdravotnictví	31,93	153	Počet dispenzarizovaných u PL pro dospělé	
	v tom:			pro:	
111	ZPBD	26,15	154	hypertenzní nemoci (I10-15)	30 730
	z toho:		155	ischemické nemoci srdeční (I20-25)	14 199
112	všeobecné sestry a porodní asistentky	22,97	156	cévní nemoci mozku (I60-69)	5 950
113	ZPSZ	1,30	157	Počet léčených diabetiků k 31.12.	13 493
114	ZPOD	3,49			
115	jiní odborní pracovníci (JOP) a dentisté	0,99			
116	pedagogičtí pracovníci	-			
117	technicko-hospodářští pracovníci (THP)	1,76			
118	dělníci a provozní pracovníci	8,99			

## Zdravotnictví okresu Karviná

1 Demografie		35 Počty zdravotnických zařízení - pokračování		
2	Počet obyvatel k 1.7.	264 211	41 Léčebny tuberkulózy a respiračních nemocí	-
3	└ z toho: ženy	134 783	42 Psychiatrické léčebny	-
4	Počet obyvatel k 31.12.	263 075	43 Lázeňské léčebny	1
	z toho:		44 Ostatní lůžková zařízení	-
5	└ ženy celkem	134 185	45 Samostatná ambulantní zařízení	518
6	└└ z toho: ženy 15-49 let	62 622	46 Kojenecké ústavy a dětské domovy	1
7	└ děti (0-14 let)	36 685	47 Dětská centra a stacionáře	3
8	└ dorost (15-19 let)	14 880	48 Stacionáře pro dospělé	3
9	Index stáří	114,7	49 Zvláštní zdravotnická zařízení - ostatní	6
10	Mrtvě narození	15	50 Lékárny (vč. OOVL)	63
11	Živě narození	2 375	51 Výdejny zdravotnických prostředků	4
12	na 1000 obyvatel	9,0	52 Orgány ochrany veřejného zdraví	-
13	Zemřelí do 28 dnů	6	z toho:	
14	na 1 000 živě narozených	2,5	53 └ zdravotní ústav	-
15	Zemřelí do 1 roku	9	54 └ krajská hygienická stanice	-
16	na 1 000 živě narozených	3,8	55 Ostatní zdravotnická zařízení	-
17	Zemřelí celkem	2 990	<b>56 Lékárenská péče celkem</b>	
18	na 1 000 obyvatel	11,3	57 Počet obyvatel na 1 lékárně (vč. OOVL)	4 176
	z toho:		58 Farmaceuti (přepočtený počet)	135,99
19	└ novotvary	761	59 Farmaceutičtí asistenti (přepočtený počet)	106,33
20	└ nemoci oběhové	1 546	60 Počet expedovaných receptů a poukazů	1 952 199
21	└ poranění a otravy	167	61 Tržby za léčiva a zdrav.prostředky na 1 ob.	5 502
22	└ z toho: sebevraždy	44	<b>62 Lůžka</b>	
23	Standardizovaná úmrtnost celkem	833,8	63 Lůžka celkem	2 486
	z toho:		v tom:	
24	└ muži	1 102,3	64 └ nemocnice celkem	1 314
25	└ ženy	625,0	65 └ na 10 tis. obyv. k 31.12.	49,9
26	Potraty celkem	988	66 └ nem. soukromé (zřiz. fyz. nebo práv. os.)	456
27	na 1 000 žen fertil. věku (15-49 let)	15,6	67 └ léčebny pro dlouhodobě nemocné	256
	z toho:		68 └ léčebny tuberkulózy a respirač. nemocí	-
28	└ umělá přerušení těhotenství (UPT)	582	69 └ psychiatrické léčebny	-
29	na 1 000 žen fertilního věku	9,2	70 └ lázeňské léčebny	916
30	Procento žen užívající antikoncepci	.	71 └ ostatní lůžková zařízení	-
31	Sňatky	1 144	<b>72 Lékaři, vč. zubních lékařů (PP)</b>	
32	na 1 000 obyvatel	4,3	73 Lůžková péče celkem	223,10
33	Rozvody	788	v tom:	
34	na 1 000 obyvatel	3,0	74 └ nemocnice	200,32
<b>35 Počty zdravotnických zařízení</b>			75 └ léčebny pro dlouhodobě nemocné	11,78
36	Nemocnice celkem	5	76 └ léčebny tuberkulózy a respirač. nemocí	-
	z toho:		77 └ psychiatrické léčebny	-
37	└ nemocnice následné péče	-	78 └ lázeňské léčebny	11,00
38	└ nem. soukromé (zřiz. fyz. nebo práv. os.)	3	79 └ ostatní lůžková zařízení	-
39	└ z toho: následné péče	-		
40	Léčebny pro dlouhodobě nemocné	4		

## Zdravotnictví okresu Karviná

<b>72 Lékaři, vč. zubních lékařů (PP) - pokračování</b>			<b>119 Prům. měs. plat v Kč (dle platných předpisů o platu)</b>		
80	Ambulantní péče (vč. SVLS) celkem	632,00	120	Celkem	24 930
	v tom:			z toho:	
81	ambulantní části nemocnic	140,85	121	lékaři a zubní lékaři	57 802
82	ambulantní části ost. lůžkových zařízení	-	122	všeobecné sestry a porodní asistentky	25 602
83	samostatná ambulantní zařízení celkem	482,17	123	ost.zdrav.prac. nelékaři s odb.způsobností	26 530
	z toho:		<b>124 Prům. měs. mzda v Kč (dle platných předpisů o mzdě)</b>		
84	praktičtí lékaři pro dospělé	109,75	125	Celkem	23 122
85	praktičtí lékaři pro děti a dorost	52,52		z toho:	
86	praktičtí zubní lékaři	145,27	126	lékaři a zubní lékaři	64 818
87	praktičtí ženští lékaři	36,50	127	všeobecné sestry a porodní asistentky	21 311
88	lékaři specialisté (vyjma SVLS)	135,16	128	ost.zdrav.prac. nelékaři s odb.způsobností	24 266
89	Společ. vyšetřovací a léčebné složky (SVLS)	54,65	<b>129 Počet ambulantních ošetření (bez SVLS, ZZS a AR)</b>		
90	Ostatní zdravotnická zařízení	4,81	130	Ošetření (vyšetření) v ambulantní péči	3 172 562
<b>91 Evidenční počet zaměstnanců a zaměstnavatelé (PP)</b>			131	na 1 obyvatele	12,0
92	Pracovníci celkem	5 274,82	<b>132 Zdravotní stav</b>		
	v tom:		133	Hospitalizovaní v nem. na 100 000 obyv.	24 223
93	lékaři	685,33	134	Pracovní neschopnost	
94	zubní lékaři	148,35	135	poč. hlášených případů na 100 nem. poj.	36,4
95	farmaceuti	135,33	136	průměrné % pracovní neschopnosti	4,590
96	ostatní odborní pracovníci ve zdravotnictví	3 084,30	137	Nově hlášená vybraná onemocnění	
	v tom:		138	jiné infekce způsob. salmonelami (A02)	182
97	ZPBD	2 072,85	139	TBC celkem (A15-19)	11
	z toho:		140	z toho: dýchacího ústrojí (A15-16)	11
98	všeobecné sestry a porodní asistentky	1 661,28	141	syfilis (A50-53)	9
99	ZPSZ	226,65	142	gonokoková infekce (A54)	10
100	ZPOD	746,95	143	virová encefalitida přen. klíšťaty (A84)	6
101	jiní odborní pracovníci (JOP) a dentisté	37,85	144	infekční mononukleóza (B27)	38
102	pedagogičtí pracovníci	15,30	145	bakteriální meningitida (G00)	2
103	technicko-hospodářští pracovníci (THP)	350,87	146	Nově hlášené případy zhoub. novotvarů a novotvarů in situ (C00-97, D00-09) (r.2009)	1 743
104	dělníci a provozní pracovníci	855,34		z toho:	
<b>105 Smluvní pracovníci (PP) ve zdravotnictví</b>			147	ZN plic - muži (C33-34)	108
106	Pracovníci celkem	56,48	148	ZN prsu - ženy (C50)	154
	v tom:		149	ZN kolorekta - muži (C18-21)	122
107	lékaři	23,52	150	ZN kolorekta - ženy (C18-21)	110
108	zubní lékaři	0,56	151	Počet živě naroz. dětí s vroz. vadou (r.2010)	114
109	farmaceuti	3,66	152	Počet dispenzar. onemocnění dětí a dorostu	22 652
110	ostatní odborní pracovníci ve zdravotnictví	20,13	153	Počet dispenzarizovaných u PL pro dospělé	
	v tom:			pro:	
111	ZPBD	16,36	154	hypertenzní nemoci (I10-15)	41 232
	z toho:		155	ischemické nemoci srdeční (I20-25)	19 403
112	všeobecné sestry a porodní asistentky	13,25	156	cévní nemoci mozku (I60-69)	4 429
113	ZPSZ	0,55	157	Počet léčených diabetiků k 31.12.	22 686
114	ZPOD	2,82			
115	jiní odborní pracovníci (JOP) a dentisté	0,40			
116	pedagogičtí pracovníci	-			
117	technicko-hospodářští pracovníci (THP)	1,01			
118	dělníci a provozní pracovníci	7,60			

## Zdravotnictví okresu Nový Jičín

1 Demografie		35 Počty zdravotnických zařízení - pokračování		
2	Počet obyvatel k 1.7.	152 318	41 Léčebny tuberkulózy a respiračních nemocí	-
3	└ z toho: ženy	77 466	42 Psychiatrické léčebny	-
4	Počet obyvatel k 31.12.	152 222	43 Lázeňské léčebny	-
	z toho:		44 Ostatní lůžková zařízení	-
5	└ ženy celkem	77 376	45 Samostatná ambulantní zařízení	346
6	└└ z toho: ženy 15-49 let	36 420	46 Kojenecké ústavy a dětské domovy	-
7	└ děti (0-14 let)	23 201	47 Dětská centra a stacionáře	-
8	└ dorost (15-19 let)	8 692	48 Stacionáře pro dospělé	3
9	Index stáří	96,7	49 Zvláštní zdravotnická zařízení - ostatní	1
10	Mrtvě narození	7	50 Lékárny (vč. OOVL)	29
11	Živě narození	1 501	51 Výdejny zdravotnických prostředků	5
12	na 1000 obyvatel	9,9	52 Orgány ochrany veřejného zdraví	-
13	Zemřelí do 28 dnů	1	z toho:	
14	na 1 000 živě narozených	0,7	53 └ zdravotní ústav	-
15	Zemřelí do 1 roku	2	54 └ krajská hygienická stanice	-
16	na 1 000 živě narozených	1,3	55 Ostatní zdravotnická zařízení	-
17	Zemřelí celkem	1 506	<b>56 Lékárenská péče celkem</b>	
18	na 1 000 obyvatel	9,9	57 Počet obyvatel na 1 lékárně (vč. OOVL)	5 249
	z toho:		58 Farmaceuti (přepočtený počet)	76,90
19	└ novotvary	362	59 Farmaceutičtí asistenti (přepočtený počet)	48,35
20	└ nemoci oběhové	802	60 Počet expedovaných receptů a poukazů	1 014 668
21	└ poranění a otravy	76	61 Tržby za léčiva a zdrav.prostředky na 1 ob.	6 579
22	└ z toho: sebevraždy	25	<b>62 Lůžka</b>	
23	Standardizovaná úmrtnost celkem	746,4	63 Lůžka celkem	728
	z toho:		v tom:	
24	└ muži	969,6	64 └ nemocnice celkem	612
25	└ ženy	567,3	65 └ na 10 tis. obyv. k 31.12.	40,2
26	Potraty celkem	557	66 └ nem. soukromé (zřiz. fyz. nebo práv. os.)	162
27	na 1 000 žen fertil. věku (15-49 let)	15,2	67 └ léčebny pro dlouhodobě nemocné	116
	z toho:		68 └ léčebny tuberkulózy a respirač. nemocí	-
28	└ umělá přerušení těhotenství (UPT)	396	69 └ psychiatrické léčebny	-
29	na 1 000 žen fertilního věku	10,8	70 └ lázeňské léčebny	-
30	Procento žen užívající antikoncepci	.	71 └ ostatní lůžková zařízení	-
31	Sňatky	630	<b>72 Lékaři, vč. zubních lékařů (PP)</b>	
32	na 1 000 obyvatel	4,1	73 Lůžková péče celkem	102,30
33	Rozvody	403	v tom:	
34	na 1 000 obyvatel	2,6	74 └ nemocnice	94,60
<b>35 Počty zdravotnických zařízení</b>			75 └ léčebny pro dlouhodobě nemocné	7,70
36	Nemocnice celkem	3	76 └ léčebny tuberkulózy a respirač. nemocí	-
	z toho:		77 └ psychiatrické léčebny	-
37	└ nemocnice následné péče	-	78 └ lázeňské léčebny	-
38	└ nem. soukromé (zřiz. fyz. nebo práv. os.)	1	79 └ ostatní lůžková zařízení	-
39	└ z toho: následné péče	-		
40	Léčebny pro dlouhodobě nemocné	2		

## Zdravotnictví okresu Nový Jičín

<b>72 Lékaři, vč. zubních lékařů (PP) - pokračování</b>			<b>119 Prům. měs. plat v Kč (dle platných předpisů o platu)</b>		
80	Ambulantní péče (vč. SVLS) celkem	384,81	120	Celkem	27 581
	v tom:			z toho:	
81	ambulantní části nemocnic	57,69	121	lékaři a zubní lékaři	63 251
82	ambulantní části ost. lůžkových zařízení	-	122	všeobecné sestry a porodní asistentky	24 629
83	samostatná ambulantní zařízení celkem	315,19	123	ost.zdrav.prac. nelékaři s odb.způsobností	21 570
	z toho:		<b>124 Prům. měs. mzda v Kč (dle platných předpisů o mzdě)</b>		
84	praktičtí lékaři pro dospělé	68,38	125	Celkem	21 298
85	praktičtí lékaři pro děti a dorost	28,85		z toho:	
86	praktičtí zubní lékaři	82,27	126	lékaři a zubní lékaři	49 955
87	praktičtí ženští lékaři	16,63	127	všeobecné sestry a porodní asistentky	20 929
88	lékaři specialisté (vyjma SVLS)	89,51	128	ost.zdrav.prac. nelékaři s odb.způsobností	19 531
89	Společ. vyšetřovací a léčebné složky (SVLS)	44,38	<b>129 Počet ambulantních ošetření (bez SVLS, ZZS a AR)</b>		
90	Ostatní zdravotnická zařízení	5,00	130	Ošetření (vyšetření) v ambulantní péči	1 886 144
<b>91 Evidenční počet zaměstnanců a zaměstnavatelé (PP)</b>			131	na 1 obyvatele	12,4
92	Pracovníci celkem	2 607,39	<b>132 Zdravotní stav</b>		
	v tom:		133	Hospitalizovaní v nem. na 100 000 obyv.	21 018
93	lékaři	395,50	134	Pracovní neschopnost	
94	zubní lékaři	86,17	135	poč. hlášených případů na 100 nem. poj.	31,1
95	farmaceuti	77,80	136	průměrné % pracovní neschopnosti	4,379
96	ostatní odborní pracovníci ve zdravotnictví	1 676,84	137	Nově hlášená vybraná onemocnění	
	v tom:		138	jiné infekce způsob. salmonelami (A02)	165
97	ZPBD	1 166,50	139	TBC celkem (A15-19)	9
	z toho:		140	z toho: dýchacího ústrojí (A15-16)	7
98	všeobecné sestry a porodní asistentky	894,72	141	syfilis (A50-53)	1
99	ZPSZ	143,40	142	gonokoková infekce (A54)	4
100	ZPOD	362,64	143	virová encefalitida přen. klíšťaty (A84)	3
101	jiní odborní pracovníci (JOP) a dentisté	4,30	144	infekční mononukleóza (B27)	12
102	pedagogičtí pracovníci	-	145	bakteriální meningitida (G00)	1
103	technicko-hospodářští pracovníci (THP)	162,94	146	Nově hlášené případy zhoub. novotvarů a novotvarů in situ (C00-97, D00-09) (r.2009)	1 095
104	dělníci a provozní pracovníci	208,14		z toho:	
<b>105 Smluvní pracovníci (PP) ve zdravotnictví</b>			147	ZN plic - muži (C33-34)	60
106	Pracovníci celkem	37,99	148	ZN prsu - ženy (C50)	78
	v tom:		149	ZN kolorekta - muži (C18-21)	83
107	lékaři	10,89	150	ZN kolorekta - ženy (C18-21)	49
108	zubní lékaři	0,50	151	Počet živě naroz. dětí s vroz. vadou (r.2010)	64
109	farmaceuti	0,60	152	Počet dispenzar. onemocnění dětí a dorostu	19 397
110	ostatní odborní pracovníci ve zdravotnictví	16,90	153	Počet dispenzarizovaných u PL pro dospělé	
	v tom:			pro:	
111	ZPBD	9,30	154	hypertenzní nemoci (I10-15)	23 101
	z toho:		155	ischemické nemoci srdeční (I20-25)	12 209
112	všeobecné sestry a porodní asistentky	6,80	156	cévní nemoci mozku (I60-69)	3 781
113	ZPSZ	5,60	157	Počet léčených diabetiků k 31.12.	9 372
114	ZPOD	2,00			
115	jiní odborní pracovníci (JOP) a dentisté	-			
116	pedagogičtí pracovníci	-			
117	technicko-hospodářští pracovníci (THP)	4,82			
118	dělníci a provozní pracovníci	4,28			

## Zdravotnictví okresu Opava

<b>1 Demografie</b>			<b>35 Počty zdravotnických zařízení - pokračování</b>		
2	Počet obyvatel k 1.7.	177 206	41	Léčebny tuberkulózy a respiračních nemocí	-
3	└ z toho: ženy	90 445	42	Psychiatrické léčebny	1
4	Počet obyvatel k 31.12.	177 173	43	Lázeňské léčebny	-
	z toho:		44	Ostatní lůžková zařízení	1
5	└ ženy celkem	90 383	45	Samostatná ambulantní zařízení	381
6	└└ z toho: ženy 15-49 let	42 095	46	Kojenecké ústavy a dětské domovy	1
7	└ děti (0-14 let)	26 432	47	Dětská centra a stacionáře	-
8	└ dorost (15-19 let)	9 628	48	Stacionáře pro dospělé	1
9	Index stáří	102,0	49	Zvláštní zdravotnická zařízení - ostatní	4
10	Mrtvě narození	6	50	Lékárny (vč. OOVL)	36
11	Živě narození	1 749	51	Výdejny zdravotnických prostředků	4
12	na 1000 obyvatel	9,9	52	Orgány ochrany veřejného zdraví	-
13	Zemřelí do 28 dnů	2		z toho:	
14	na 1 000 živě narozených	1,1	53	└ zdravotní ústav	-
15	Zemřelí do 1 roku	3	54	└ krajská hygienická stanice	-
16	na 1 000 živě narozených	1,7	55	Ostatní zdravotnická zařízení	-
17	Zemřelí celkem	1 834	<b>56 Lékárenská péče celkem</b>		
18	na 1 000 obyvatel	10,3	57	Počet obyvatel na 1 lékárně (vč. OOVL)	4 921
	z toho:		58	Farmaceuti (přepočtený počet)	77,94
19	└ novotvary	479	59	Farmaceutičtí asistenti (přepočtený počet)	56,87
20	└ nemoci oběhové	893	60	Počet expedovaných receptů a poukazů	1 075 622
21	└ poranění a otravy	82	61	Tržby za léčiva a zdrav.prostředky na 1 ob.	4 611
22	└ z toho: sebevraždy	23	<b>62 Lůžka</b>		
23	Standardizovaná úmrtnost celkem	750,0	63	Lůžka celkem	2 079
	z toho:			v tom:	
24	└ muži	1 001,0	64	└ nemocnice celkem	526
25	└ ženy	557,6	65	na 10 tis. obyv. k 31.12.	29,7
26	Potraty celkem	588	66	└ nem. soukromé (zřiz. fyz. nebo práv. os.)	-
27	na 1 000 žen fertil. věku (15-49 let)	13,9	67	└ léčebny pro dlouhodobě nemocné	238
	z toho:		68	└ léčebny tuberkulózy a respirač. nemocí	-
28	└ umělá přerušení těhotenství (UPT)	352	69	└ psychiatrické léčebny	942
29	na 1 000 žen fertilního věku	8,3	70	└ lázeňské léčebny	-
30	Procento žen užívající antikoncepci	.	71	└ ostatní lůžková zařízení	373
31	Sňatky	740	<b>72 Lékaři, vč. zubních lékařů (PP)</b>		
32	na 1 000 obyvatel	4,2	73	Lůžková péče celkem	178,50
33	Rozvody	432		v tom:	
34	na 1 000 obyvatel	2,4	74	└ nemocnice	85,40
<b>35 Počty zdravotnických zařízení</b>			75	└ léčebny pro dlouhodobě nemocné	14,90
36	Nemocnice celkem	1	76	└ léčebny tuberkulózy a respirač. nemocí	-
	z toho:		77	└ psychiatrické léčebny	59,27
37	└ nemocnice následné péče	-	78	└ lázeňské léčebny	-
38	└ nem. soukromé (zřiz. fyz. nebo práv. os.)	-	79	└ ostatní lůžková zařízení	18,93
39	└ z toho: následné péče	-			
40	Léčebny pro dlouhodobě nemocné	3			

## Zdravotnictví okresu Opava

<b>72 Lékaři, vč. zubních lékařů (PP) - pokračování</b>			<b>119 Prům. měs. plat v Kč (dle platných předpisů o platu)</b>		
80	Ambulantní péče (vč. SVLS) celkem	405,63	120	Celkem	24 655
	v tom:			z toho:	
81	ambulantní části nemocnic	72,12	121	lékaři a zubní lékaři	56 688
82	ambulantní části ost. lůžkových zařízení	0,20	122	všeobecné sestry a porodní asistentky	26 651
83	samostatná ambulantní zařízení celkem	323,74	123	ost.zdrav.prac. nelékaři s odb.způsobností	25 064
	z toho:		<b>124 Prům. měs. mzda v Kč (dle platných předpisů o mzdě)</b>		
84	praktičtí lékaři pro dospělé	79,33	125	Celkem	17 016
85	praktičtí lékaři pro děti a dorost	31,25		z toho:	
86	praktičtí zubní lékaři	103,27	126	lékaři a zubní lékaři	-
87	praktičtí ženští lékaři	18,00	127	všeobecné sestry a porodní asistentky	17 883
88	lékaři specialisté (vyjma SVLS)	82,41	128	ost.zdrav.prac. nelékaři s odb.způsobností	16 208
89	Společ. vyšetřovací a léčebné složky (SVLS)	33,03	<b>129 Počet ambulantních ošetření (bez SVLS, ZZS a AR)</b>		
90	Ostatní zdravotnická zařízení	3,35	130	Ošetření (vyšetření) v ambulantní péči	1 903 741
<b>91 Evidenční počet zaměstnanců a zaměstnavatelé (PP)</b>			131	na 1 obyvatele	10,7
92	Pracovníci celkem	3 685,29	<b>132 Zdravotní stav</b>		
	v tom:		133	Hospitalizovaní v nem. na 100 000 obyv.	19 360
93	lékaři	449,16	134	Pracovní neschopnost	
94	zubní lékaři	112,15	135	poč. hlášených případů na 100 nem. poj.	27,9
95	farmaceuti	76,62	136	průměrné % pracovní neschopnosti	3,826
96	ostatní odborní pracovníci ve zdravotnictví	2 343,78	137	Nově hlášená vybraná onemocnění	
	v tom:		138	jiné infekce způsob. salmonelami (A02)	200
97	ZPBD	1 502,73	139	TBC celkem (A15-19)	5
	z toho:		140	z toho: dýchacího ústrojí (A15-16)	5
98	všeobecné sestry a porodní asistentky	1 255,43	141	syfilis (A50-53)	2
99	ZPSZ	163,09	142	gonokoková infekce (A54)	9
100	ZPOD	646,15	143	virová encefalitida přen. klíšťaty (A84)	13
101	jiní odborní pracovníci (JOP) a dentisté	31,81	144	infekční mononukleóza (B27)	67
102	pedagogičtí pracovníci	2,00	145	bakteriální meningitida (G00)	1
103	technicko-hospodářští pracovníci (THP)	190,68	146	Nově hlášené případy zhoub. novotvarů a novotvarů in situ (C00-97, D00-09) (r.2009)	1 402
104	dělníci a provozní pracovníci	510,90		z toho:	
<b>105 Smluvní pracovníci (PP) ve zdravotnictví</b>			147	ZN plic - muži (C33-34)	72
106	Pracovníci celkem	54,14	148	ZN prsu - ženy (C50)	95
	v tom:		149	ZN kolorekta - muži (C18-21)	89
107	lékaři	22,36	150	ZN kolorekta - ženy (C18-21)	52
108	zubní lékaři	0,66	151	Počet živě naroz. dětí s vroz. vadou (r.2010)	86
109	farmaceuti	4,32	152	Počet dispenzar. onemocnění dětí a dorostu	12 917
110	ostatní odborní pracovníci ve zdravotnictví	18,25	153	Počet dispenzarizovaných u PL pro dospělé pro:	
	v tom:		154	hypertenzní nemoci (I10-15)	31 415
111	ZPBD	12,78	155	ischemické nemoci srdeční (I20-25)	13 405
	z toho:		156	cévní nemoci mozku (I60-69)	4 421
112	všeobecné sestry a porodní asistentky	11,12	157	Počet léčených diabetiků k 31.12.	11 831
113	ZPSZ	0,85			
114	ZPOD	4,62			
115	jiní odborní pracovníci (JOP) a dentisté	-			
116	pedagogičtí pracovníci	-			
117	technicko-hospodářští pracovníci (THP)	3,61			
118	dělníci a provozní pracovníci	4,94			

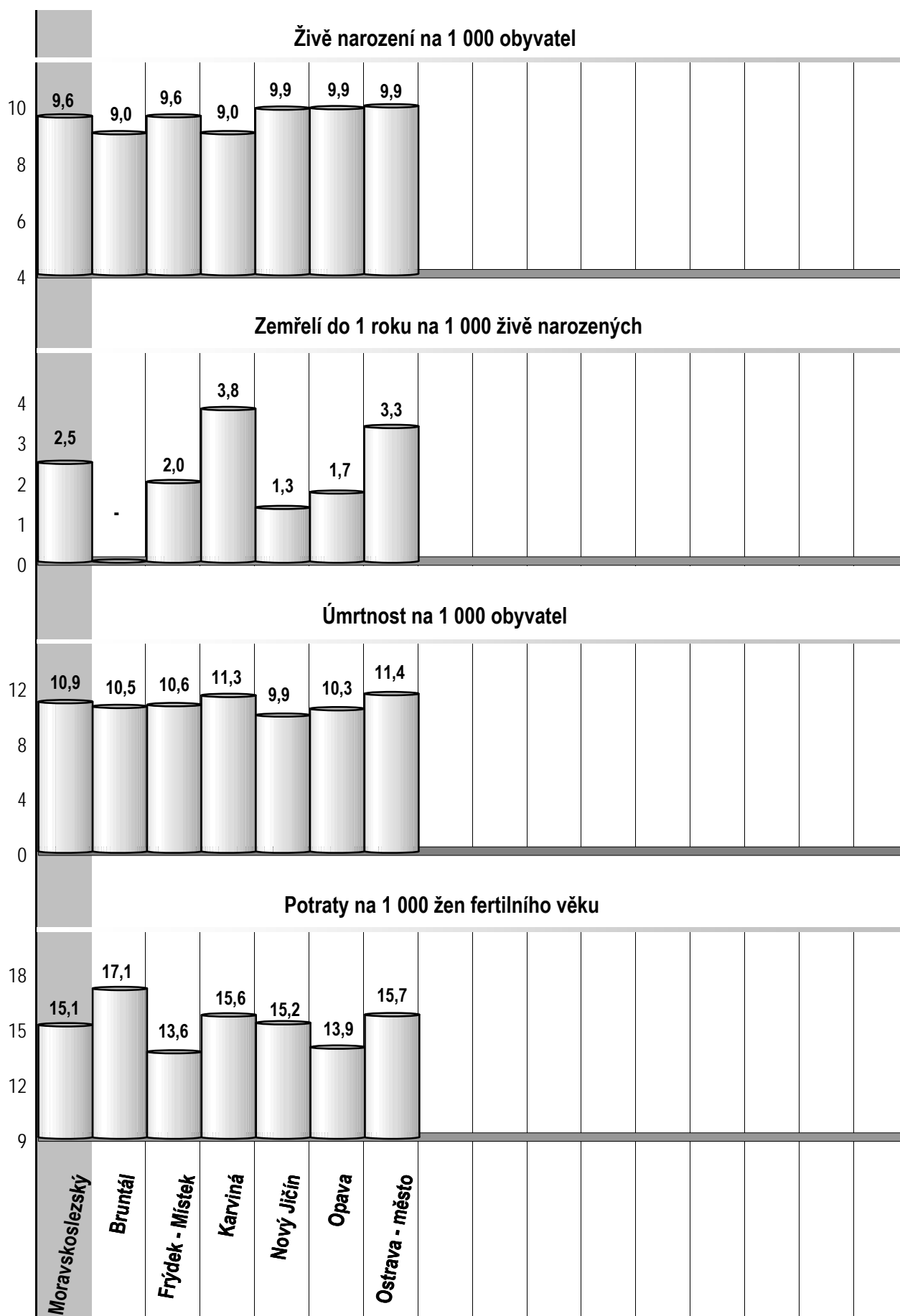
## Zdravotnictví okresu Ostrava - město

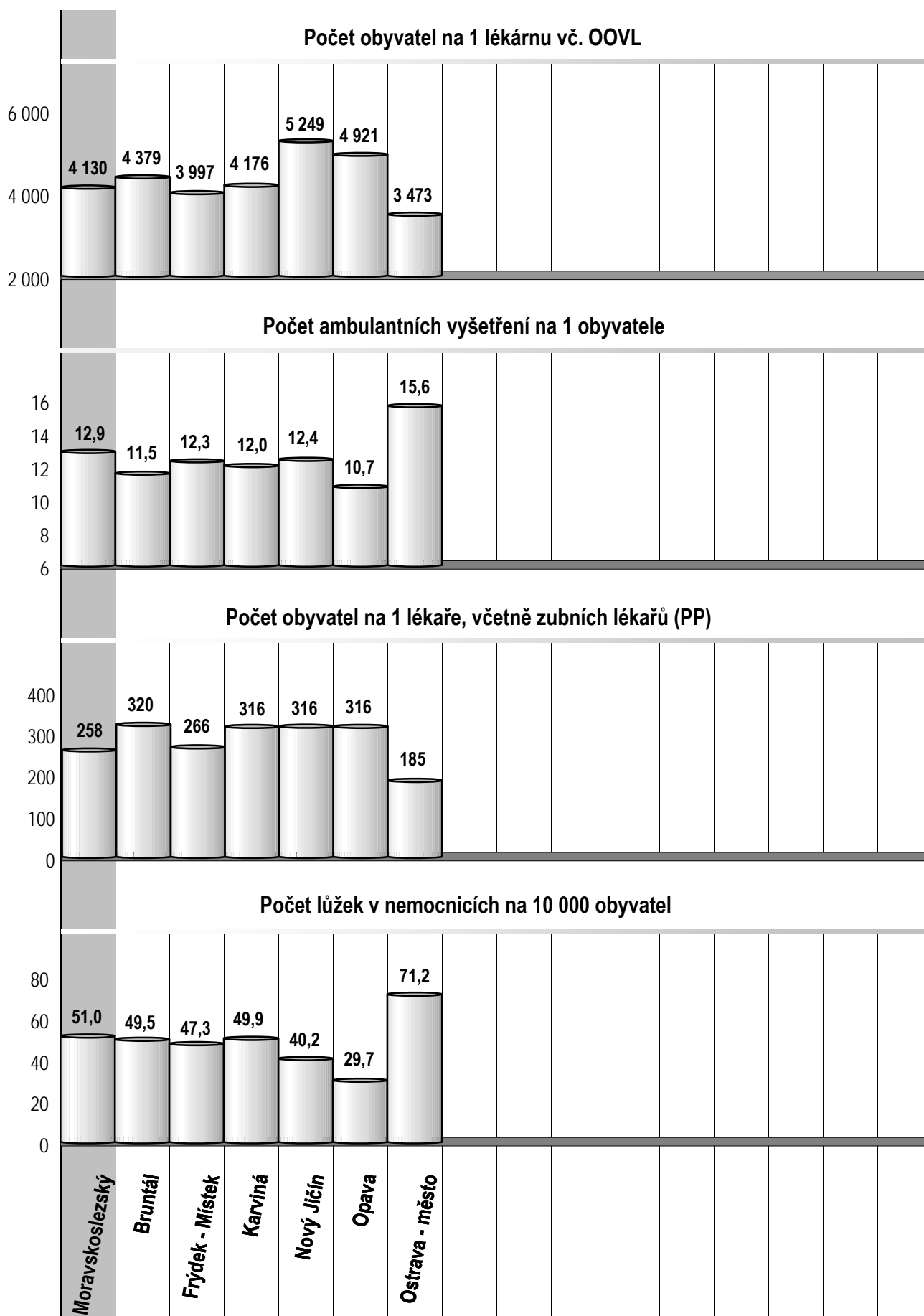
1 Demografie		35 Počty zdravotnických zařízení - pokračování		
2	Počet obyvatel k 1.7.	330 865	41 Léčebny tuberkulózy a respiračních nemocí	-
3	└ z toho: ženy	170 549	42 Psychiatrické léčebny	-
4	Počet obyvatel k 31.12.	329 961	43 Lázeňské léčebny	1
	z toho:		44 Ostatní lůžková zařízení	3
5	└ ženy celkem	170 014	45 Samostatná ambulantní zařízení	890
6	└└ z toho: ženy 15-49 let	78 895	46 Kojenecké ústavy a dětské domovy	1
7	└ děti (0-14 let)	47 003	47 Dětská centra a stacionáře	3
8	└ dorost (15-19 let)	16 846	48 Stacionáře pro dospělé	3
9	Index stáří	114,3	49 Zvláštní zdravotnická zařízení - ostatní	7
10	Mrtvě narození	11	50 Lékárny (vč. OOVL)	95
11	Živě narození	3 288	51 Výdejny zdravotnických prostředků	17
12	na 1000 obyvatel	9,9	52 Orgány ochrany veřejného zdraví	2
13	Zemřelí do 28 dnů	5	z toho:	
14	na 1 000 živě narozených	1,5	53 └ zdravotní ústav	1
15	Zemřelí do 1 roku	11	54 └ krajská hygienická stanice	1
16	na 1 000 živě narozených	3,3	55 Ostatní zdravotnická zařízení	-
17	Zemřelí celkem	3 787	<b>56 Lékárenská péče celkem</b>	
18	na 1 000 obyvatel	11,4	57 Počet obyvatel na 1 lékárně (vč. OOVL)	3 473
	z toho:		58 Farmaceuti (přepočtený počet)	237,78
19	└ novotvary	988	59 Farmaceutičtí asistenti (přepočtený počet)	182,71
20	└ nemoci oběhové	1 772	60 Počet expedovaných receptů a poukazů	2 930 745
21	└ poranění a otravy	209	61 Tržby za léčiva a zdrav.prostředky na 1 ob.	9 912
22	└ z toho: sebevraždy	53	<b>62 Lůžka</b>	
23	Standardizovaná úmrtnost celkem	816,0	63 Lůžka celkem	2 999
	z toho:		v tom:	
24	└ muži	1 099,2	64 └ nemocnice celkem	2 350
25	└ ženy	601,2	65 └ na 10 tis. obyv. k 31.12.	71,2
26	Potraty celkem	1 244	66 └ nem. soukromé (zřiz. fyz. nebo práv. os.)	411
27	na 1 000 žen fertil. věku (15-49 let)	15,7	67 └ léčebny pro dlouhodobě nemocné	124
	z toho:		68 └ léčebny tuberkulózy a respirač. nemocí	-
28	└ umělá přerušení těhotenství (UPT)	767	69 └ psychiatrické léčebny	-
29	na 1 000 žen fertilního věku	9,7	70 └ lázeňské léčebny	483
30	Procento žen užívající antikoncepci	.	71 └ ostatní lůžková zařízení	42
31	Sňatky	1 371	<b>72 Lékaři, vč. zubních lékařů (PP)</b>	
32	na 1 000 obyvatel	4,1	73 Lůžková péče celkem	473,96
33	Rozvody	1 027	v tom:	
34	na 1 000 obyvatel	3,1	74 └ nemocnice	457,09
<b>35 Počty zdravotnických zařízení</b>			75 └ léčebny pro dlouhodobě nemocné	6,00
36	Nemocnice celkem	3	76 └ léčebny tuberkulózy a respirač. nemocí	-
	z toho:		77 └ psychiatrické léčebny	-
37	└ nemocnice následné péče	-	78 └ lázeňské léčebny	7,50
38	└ nem. soukromé (zřiz. fyz. nebo práv. os.)	1	79 └ ostatní lůžková zařízení	3,37
39	└ z toho: následné péče	-		
40	Léčebny pro dlouhodobě nemocné	1		

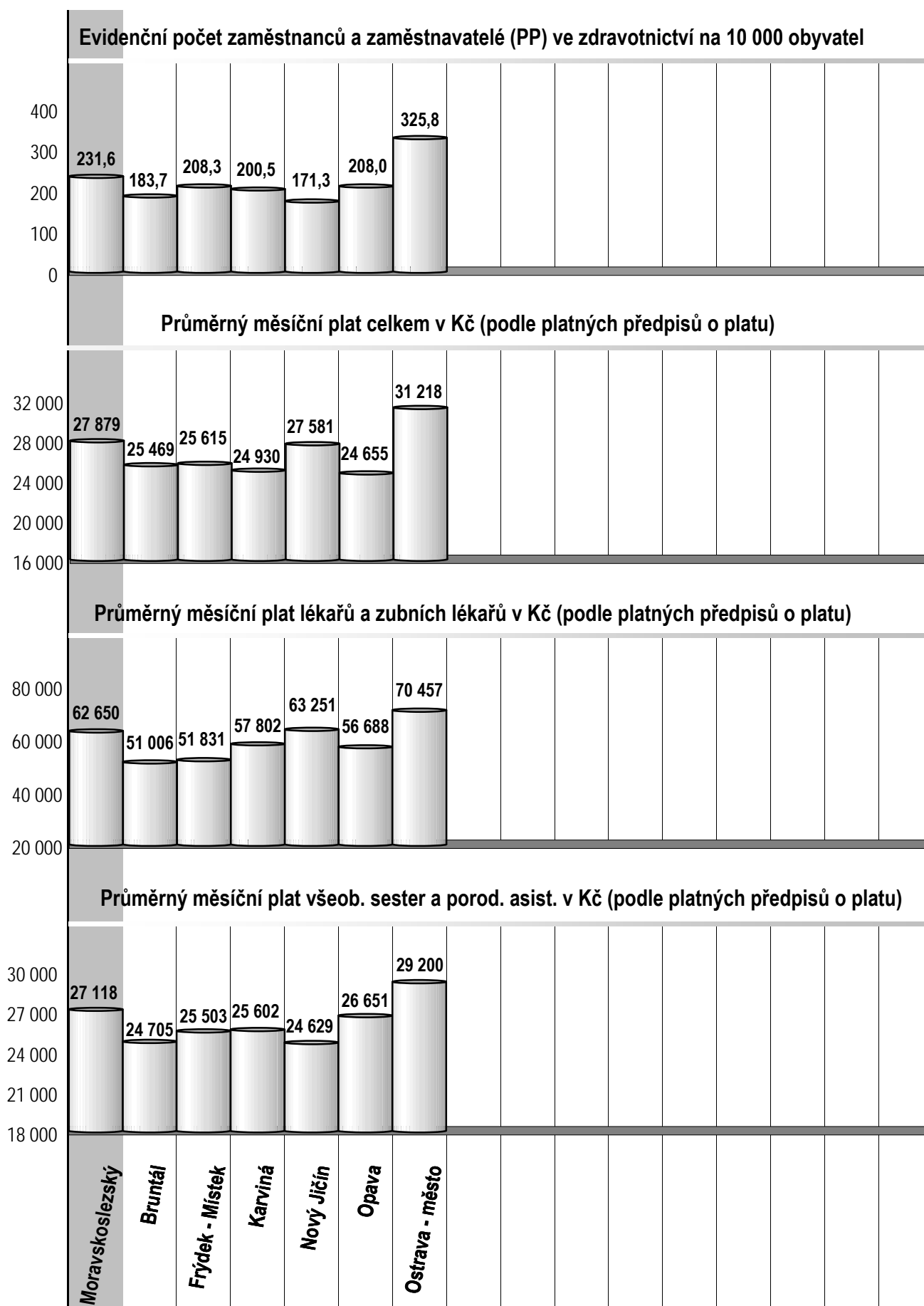


## Zdravotnictví okresu Ostrava - město

<b>72 Lékaři, vč. zubních lékařů (PP) - pokračování</b>			<b>119 Prům. měs. plat v Kč (dle platných předpisů o platu)</b>		
80	Ambulantní péče (vč. SVLS) celkem	1 283,58	120	Celkem	31 218
	v tom:			z toho:	
81	ambulantní části nemocnic	384,40	121	lékaři a zubní lékaři	70 457
82	ambulantní části ost. lůžkových zařízení	8,82	122	všeobecné sestry a porodní asistentky	29 200
83	samostatná ambulantní zařízení celkem	875,95	123	ost.zdrav.prac. nelékaři s odb.způsobností	26 983
	z toho:		<b>124 Prům. měs. mzda v Kč (dle platných předpisů o mzdě)</b>		
84	praktičtí lékaři pro dospělé	173,70	125	Celkem	25 891
85	praktičtí lékaři pro děti a dorost	62,27		z toho:	
86	praktičtí zubní lékaři	230,57	126	lékaři a zubní lékaři	62 944
87	praktičtí ženští lékaři	38,64	127	všeobecné sestry a porodní asistentky	24 110
88	lékaři specialisté (vyjma SVLS)	247,28	128	ost.zdrav.prac. nelékaři s odb.způsobností	25 325
89	Společ. vyšetřovací a léčebné složky (SVLS)	132,54	<b>129 Počet ambulantních ošetření (bez SVLS, ZZS a AR)</b>		
90	Ostatní zdravotnická zařízení	114,01	130	Ošetření (vyšetření) v ambulantní péči	5 169 615
<b>91 Evidenční počet zaměstnanců a zaměstnavatelé (PP)</b>			131	na 1 obyvatele	15,6
92	Pracovníci celkem	10 749,02	<b>132 Zdravotní stav</b>		
	v tom:		133	Hospitalizovaní v nem. na 100 000 obyv.	19 356
93	lékaři	1 517,56	134	Pracovní neschopnost	
94	zubní lékaři	269,02	135	poč. hlášených případů na 100 nem. poj.	31,2
95	farmaceuti	237,55	136	průměrné % pracovní neschopnosti	4,261
96	ostatní odborní pracovníci ve zdravotnictví	7 189,73	137	Nově hlášená vybraná onemocnění	
	v tom:		138	jiné infekce způsob. salmonelami (A02)	245
97	ZPBD	4 581,44	139	TBC celkem (A15-19)	14
	z toho:		140	z toho: dýchacího ústrojí (A15-16)	12
98	všeobecné sestry a porodní asistentky	3 443,50	141	syfilis (A50-53)	12
99	ZPSZ	550,06	142	gonokoková infekce (A54)	42
100	ZPOD	1 794,73	143	virová encefalitida přen. klíšťaty (A84)	13
101	jiní odborní pracovníci (JOP) a dentisté	263,50	144	infekční mononukleóza (B27)	104
102	pedagogičtí pracovníci	11,75	145	bakteriální meningitida (G00)	8
103	technicko-hospodářští pracovníci (THP)	773,23	146	Nově hlášené případy zhoub. novotvarů a novotvarů in situ (C00-97, D00-09) (r.2009)	2 696
104	dělníci a provozní pracovníci	750,18		z toho:	
<b>105 Smluvní pracovníci (PP) ve zdravotnictví</b>			147	ZN plic - muži (C33-34)	149
106	Pracovníci celkem	196,20	148	ZN prsu - ženy (C50)	211
	v tom:		149	ZN kolorekta - muži (C18-21)	179
107	lékaři	79,67	150	ZN kolorekta - ženy (C18-21)	129
108	zubní lékaři	1,70	151	Počet živě naroz. dětí s vroz. vadou (r.2010)	136
109	farmaceuti	4,23	152	Počet dispenzar. onemocnění dětí a dorostu	28 994
110	ostatní odborní pracovníci ve zdravotnictví	75,53	153	Počet dispenzarizovaných u PL pro dospělé pro:	
	v tom:		154	hypertenzní nemoci (I10-15)	64 544
111	ZPBD	42,30	155	ischemické nemoci srdeční (I20-25)	24 267
	z toho:		156	cévní nemoci mozku (I60-69)	7 314
112	všeobecné sestry a porodní asistentky	30,81	157	Počet léčených diabetiků k 31.12.	32 687
113	ZPSZ	6,14			
114	ZPOD	25,19			
115	jiní odborní pracovníci (JOP) a dentisté	1,90			
116	pedagogičtí pracovníci	-			
117	technicko-hospodářští pracovníci (THP)	12,94			
118	dělníci a provozní pracovníci	22,13			





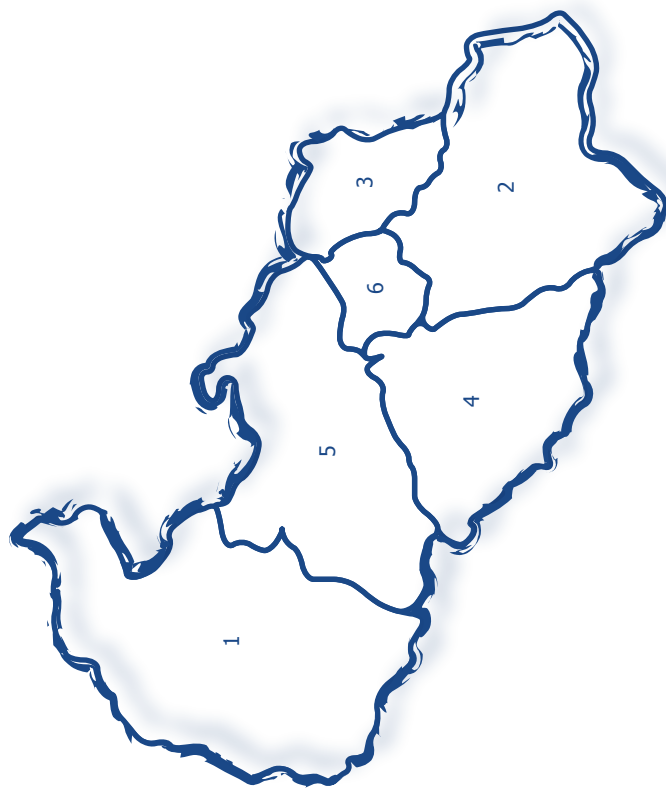




Moravskoslezský kraj

Moravskoslezský kraj

## Zdravotnictví Moravskoslezského kraje 2011



1 Bruntál | 2 Frýdek - Místek | 3 Karviná | 4 Nový Jičín | 5 Opava | 6 Ostrava