

Zdravotnictví  
Olomouckého kraje 2001

Vydal Ústav zdravotnických informací a statistiky České republiky  
© ÚZIS ČR, 2002  
ISBN: 80-7280-112-0

## Obsah:

Úvod .....	3
Počty lůžek v nemocnicích k 31.12.2001 - Olomoucký kraj .....	5
Počty lůžek v odborných léč. ústavech k 31.12.2001 - Olomoucký kraj .....	6
Poznámky .....	7

## Tabulková část

Zdravotnictví Olomouckého kraje .....	8
Zdravotnictví okresu Jeseník .....	10
Zdravotnictví okresu Olomouc .....	12
Zdravotnictví okresu Prostějov .....	14
Zdravotnictví okresu Přerov .....	16
Zdravotnictví okresu Šumperk .....	18
Financování zdravotnictví v ČR v roce 2001 .....	20

## Grafická část

Živě narození na 1 000 obyvatel .....	21
Kojenecká úmrtnost na 1 000 živě narozených .....	21
Zemřelí celkem na 1 000 obyvatel .....	21
Potraty na 1 000 žen fertilního věku .....	21
Počet obyvatel na 1 lékárnou .....	22
Počet ošetření na 1 obyvatele .....	22
Počet obyvatel na 1 lékaře (přepočtený počet) .....	22
Počet lůžek v nemocnicích na 10 000 obyvatel .....	22
Evidenční počet pracovníků ve zdravotnictví (přepočtený počet) na 10 000 obyvatel .....	23
Průměrná měsíční mzda celkem (za organizace odměňované dle zákona 143/92 Sb.) .....	23
Zkratky, definice pojmů .....	24

## Úvod

Regionální odbor ÚZIS ČR severní Moravy vydává od roku 1997 přehled základních údajů o zdravotnictví jednotlivých okresů.

Organizace řízené Ministerstvem zdravotnictví jsou zahrnuty do příslušných okresů podle sídla zdravotnických zařízení.

Touto publikací chceme doplnit Zdravotnickou ročenku Olomouckého kraje a vytvořit ucelený soubor informací o stavu a vývoji zdravotnických zařízení, o lůžkovém fondu a jeho využití, o zdravotním stavu obyvatel a vybraných demografických údajích za oblast Olomouckého kraje. Údaje o síti zdravotnických zařízení, pracovnících a mzdách jsou za všechny rezorty, do roku 2000 byly publikovány pouze za rezort zdravotnictví.

Pokud není uvedeno jinak, prezentované údaje se týkají roku 2001 a jsou napočteny na obyvatelstvo k 1.7. Údaje týkající se zdravotnických zařízení a pracovníků jsou uváděny k 31.12.

Zpracoval ÚZIS ČR  
pracoviště pro Olomoucký kraj  
Kosmonautů 10, 772 55 Olomouc  
tel.: 069/6913523  
068/5510189  
e-mail: [kozlikova@uzis.cz](mailto:kozlikova@uzis.cz)  
[svihelova@uzis.cz](mailto:svihelova@uzis.cz)  
<http://www.uzis.cz>

V publikaci jsou uvedeny Poměrné náklady na 1 ošetrovací den. Jde o údaj, který využívá data z ročního statistického výkazu E(MZ)6-12 (dále jen E612) o ekonomice zdravotnického zařízení (dále ZZ), které vede podvojný účetnictví a jeho Přílohy č. 1.

Poměrné náklady na 1 ošetrovací den jsou vypočítány podle následujícího vzorce:

Poměrné náklady na 1 ošetrovací den =  $L \cdot \{1 + (D + J + N) / (L + A)\} / T$ , kde:

- L = náklady na lůžkovou zdravotní péči (viz výkaz E612, ř. 30, sl. 2)
- D = náklady na zdravotní dopravu (viz výkaz E612, ř. 30, sl. 4)
- J = náklady na jinou zdravotní péči (viz výkaz E612, ř. 30, sl. 5)
- N = náklady na výkony nezdravotní (viz výkaz E612, ř. 30, sl. 6)
- A = náklady na ambulantní péči (viz výkaz E612, ř. 30, sl. 3)
- T = počet ošetrovacích dnů (viz výkaz E612, Příloha 1, ř. 33, sl. 1))

Tato metoda není zcela exaktní z hlediska ekonomů, ale poskytuje orientační hodnotu nákladů na 1 ošetrovací den, která v sobě zahrnuje podíly z nákladů, které není možné vyčlenit specificky pro lůžkovou část.

**Počty lůžek v nemocnicích k 31.12.2001 - Olomoucký kraj**

<i>Jesenická nemocnice s.r.o. 126:</i>	interní 37, dětské 24, ženské 26, chirurgické 34, ARO 5
<i>Fakult. Nemoc. Olomouc 1 517:</i>	interní 219, geriatrické 90, alergologické 33, TRN 46, nervové 78, psychiatrické 90, nemoci z povolání 18, dětské 127, ženské 106, novorozenecké 50, chirurgické 128, neurochirurgické 44, plast. chirurgie 11, traumatologické 22, ARO 5, ortopedické 75, urologické 59, ORL 58, oční 60, stomatologické 24, kožní 38, radioterapie 64, rehabilitační 28, nukleární medicíny 10, klinické hematologie 34
<i>Nemocnice Šternberk 276:</i>	interní 50, gastroenterologické 14, geriatrické 35, nervové 20, dětské 40, ženské 37, chirurgické 40, traumatologické 35, ARO 5
<i>Vojenská nemocnice Olomouc Klášterní Hradisko 253:</i>	interní 82, nervové 35, psychiatrické 25, chirurgické 53, ARO 5, ORL 19, oční 5, kožní 29
<i>Nemocnice Prostějov 481:</i>	interní 94, infekční 26, TRN 20, nervové 41, dětské 55, ženské 48, chirurgické 92, ARO 5, ortopedické 20, ORL 20, oční 14, kožní 22, rehabilitační 24
<i>Nemocnice Přerov 352:</i>	interní 75, nervové 30, dětské 45, ženské 36, chirurgické 69, ARO 5, ortopedické 26, urologické 15, ORL 20, oční 18, kožní 13
<i>Nemocnice Hranice a.s.177:</i>	interní 36, infekční 28, dětské 40, ženské 22, chirurgické 42, plastické chirurgie 5, ARO 4
<i>Nemocnice Šumperk s.r.o. 510:</i>	interní 133, TRN 31, nervové 30, dětské 45, ženské 60, chirurgické 82, ARO 6, ortopedické 30, urologické 22, ORL 30, oční 21, kožní 20
<i>Interna Zábřeh s.r.o. 66:</i>	interní 66
<i>M-VIA-NOVA s.r.o. Zábřeh 47:</i>	ženské 47

**Počty lůžek v odborných léčebných ústavech k 31.12.2001 - Olomoucký kraj**

Jeseník	Léčebny pro dlouhodobě nemocné	30
	Psychiatrická léčebna	150
	Ostatní dětské OLÚ	170
<hr/>		
Olomouc	Léčebna pro dlouhodobě nemocné	234
	Léčebny TRN	110
	Psychiatrická léčebna	600
	Ostatní OLÚ	^
<hr/>		
Prostějov	Léčebna pro dlouhodobě nemocné	72
<hr/>		
Přerov	Léčebna pro dlouhodobě nemocné	160
<hr/>		

## Poznámky

Ženy 15-49 let, děti 0-14 let, dorost 15-19 let, index stáří (řádek 6, 7, 8, 9)  
**= údaje k 31.12.2000**

Tržby za léčiva a PZT na 1 obyvatele (řádek 55)  
**= za recepty a poukazy vč. doplatků, volný prodej**

Ošetření (vyšetření) v ambulantní péči (bez SVLS),  
Ošetření (vyšetření) v ambulantní péči (bez SVLS) na 1 obyvatele  
(řádek 102, 103)  
**= včetně vyšetření LSPP**

Syfilis, Gonokoková infekce (řádek 125, 126)  
**= údaj bez cizinců a bezdomovců**

TBC celkem (řádek 127)  
**= TBC nově zjištěná + recidivy, bakteriologicky ověřená i neověřená;  
údaj za kraj včetně cizinců a bezdomovců**

Zhoubné novotvary a novotvary in situ (řádek 129)  
**= předběžné údaje za rok 2000;  
údaj za kraj včetně bezdomovců**

Živě narození s vrozenou vadou, Počet hlášených vrozených vad (řádek 131, 132)  
**= živě narození s vrozenou vadou (resp. počet hlášených vrozených vad)  
zjištěnou do 1 roku života**

Počet žen užívajících antikoncepci k 31. 12. (řádek 134)  
**= počet žen užívajících antikoncepci hormonální i nitroděložní**

## Značky v tabulkách

<b>Ležatá čárka (-)</b>	v tabulce na místě čísla značí, že se jev nevyskytoval
<b>Nula (0; 0,0; 0,00)</b>	znamená, že se jev vyskytl, ale hodnota vypočteného ukazatele je menší než polovina jednotky použité v tabulce
<b>Tečka (.)</b>	na místě čísla značí, že údaj není k dispozici nebo je nespolehlivý
<b>Ležatý křížek (x)</b>	značí, že zápis není možný z logických důvodů
<b>Stříška (^)</b>	ke zveřejnění údajů nebyl dán souhlas

## Zdravotnictví - Olomoucký kraj

1 Demografie		50 Lékárenská péče celkem		
2	Počet obyvatel k 1.7.	641 922	51 Počet obyvatel na 1 lékárnu	5 776
3	z toho : ženy	329 307	52 Farmaceuti (PP)	292,56
4	Počet obyvatel k 31.12.	641 120	53 Farmaceut. laboranti (PP)	224,62
5	z toho: ženy celkem	328 965	54 Počet exped. receptů a poukazů	6 294 284
6	ženy 15-49 let	163 023	55 Tržby za léčiva a PZT na 1 obyvatele	3 343
7	děti (0-14 let)	105 624	<b>56 Lůžka</b>	
8	dorost (15-19 let)	43 919	57 Lůžka celkem	8 025
9	Index stáří	82,7	58 v tom: nemocnice celkem	3 805
10	Mrtvě narození	13	59 na 10 tis. ob. k 31.12.	59,3
11	Živě narození	5 716	60 z toho: privátní nemocnice	926
12	na 1 000 obyvatel	8,9	61 LDN	496
13	Zemřelí do 28 dnů	17	62 léčebny TRN	110
14	na 1 000 živě narozených	3,0	63 psychiatrické léčebny	750
15	Zemřelí do 1 roku	23	64 lázeňské léčebny	2 594
16	na 1 000 živě narozených	4,0	65 ostatní lůžková zařízení	270
17	Zemřelí celkem	6 619	<b>66 Lékaři (PP)</b>	
18	na 1 000 obyvatel	10,3	67 Lůžková péče celkem	651,41
19	z toho: novotvary	1 763	68 v tom: nemocnice	558,56
20	nemoci oběhové	3 392	69 LDN	15,20
21	poranění a otravy	445	70 léčebny TRN	5,50
22	Standardizovaná úmrtnost celkem	875,9	71 psychiatrické léčebny	28,79
23	z toho: muži	1 171,3	72 lázeňské léčebny	37,86
24	ženy	662,9	73 ostatní lůžková zařízení	5,50
25	Potraty	2 520	74 Ambulantní péče celkem	1 762,25
26	na 1 000 žen fertilního věku (15-49 let)	15,5	75 v tom: amb. části nemocnic	437,29
27	z toho: UPT	1 740	76 amb. části ost. lůžkových zařízení	1,70
28	na 1 000 žen fertilního věku	10,7	77 samostatná amb. zařízení celkem	1 323,26
29	Sňatky	3 025	78 z toho: PL pro dospělé	290,50
30	na 1 000 obyvatel	4,7	79 PL pro děti a dorost	135,40
31	Rozvody	1 768	80 PL stomatolog	359,47
32	na 1 000 obyvatel	2,8	81 PL gynekolog	67,69
<b>33 Počty zdravotnických zařízení</b>			82 ost. special. (bez SVLS)	278,15
34	Nemocnice	10	83 SVLS	195,86
35	z toho: privátní	5	84 Ostatní zdravotnická zařízení	63,54
36	Léčebny pro dlouhodobě nemocné	5	<b>85 Evidenční počet pracovníků (PP)</b>	
37	Léčebny TRN	1	86 Pracovníci celkem	14 724,72
38	Psychiatrické léčebny	2	87 v tom: lékaři	2 477,20
39	Lázeňské léčebny	7	88 farmaceuti	292,77
40	Ostatní lůžková zařízení	3	89 zdrav. prac. s jiným VŠ vzděl.	30,74
41	Samostatná ambulantní zařízení	1 506	90 jiní odborní pracovníci (VŠ, SŠ vč. dentistů)	328,32
42	Kojenecké ústavy a dětské domovy	4	91 SZP	6 713,97
43	Dětská centra a stacionáře	4	92 NZP	424,81
44	Stacionáře pro dospělé	-	93 PZP	1 088,90
45	Zvláštní zdrav. zařízení - ostatní	27	94 pedagogičtí pracovníci	35,69
46	Lékařny	111	95 THP	1 060,54
47	Výdejny léků a PZT	10	96 dělníci a provozní pracovníci	2 271,78
48	Hygienická služba	5		
49	Ostatní zdravotnická zařízení	5		



**Zdravotnictví - Olomoucký kraj**

<b>97 Průměrná měsíční mzda v Kč</b>			<b>135 Nemocnice Olomouckého kraje</b>		
98	Celkem	15 883	136	počet lůžek k 31.12.	3 805
99	z toho: lékaři	31 370	137	počet hospitalizovaných	122 847
100	SZP	14 824	138	prům. obs. lůžka na 1 úvazek lékaře/den	4,8
<b>101 Doplnující ukazatele</b>			139	prům. obs. lůžka na 1 SZP u lůžka/den	1,4
102	Ošetření (vyšetření) v ambulantní péči (bez SVLS)	9 832 517	140	využití lůžek ve dnech	254,4
103	na 1 obyvatele	15,3	141	průměrná ošetrovací doba	7,9
104	Výdaje VZP na 1 standardizovaného pojištěnce	.	142	náklady na 1 ošetrovací den	2 724
<b>105 Zdravotní stav</b>					
106	Pracovní neschopnost				
107	prům. počet nemocensky pojištěných	230 944			
108	hlášené případy - absolutně	206 763			
109	na 100 pojištěnců	89,5			
110	průměrné trvání 1 případu	29,7			
111	průměrné % pracovní neschopnosti	7,273			
112	Hlášená onemocnění				
113	jiné infekce způsobené salmonelami (A02)	1 936			
114	spála (A38)	90			
115	virová encefalitida přen.klíšťaty (A84)	20			
116	plané neštovice (B01)	2 564			
117	zarděnky (B06)	43			
118	akutní virová hepatitida A (B15)	17			
119	akutní virová hepatitida B (B16)	11			
120	virová hepatitida ostatní (B17-19)	30			
121	epidemický zánět příušnic (B26)	9			
122	infekční mononukleóza (B27)	164			
123	scabies - svrab (B86)	549			
124	bakteriální meningitida (G00)	10			
125	syfilis (A50-53)	22			
126	gonokoková infekce (A54)	50			
127	TBC celkem (A15-19)	67			
128	z toho: dýchacího ústrojí (A15-16)	53			
129	zhoubné novotvary a nov. in situ (C00-97)(D00-09)	3 988			
130	Počet sebevražd (X60-84)	115			
131	Živě narození s vrozenou vadou	141			
132	Počet hlášených vrozených vad	198			
133	Počet léčených diabetiků k 31.12.	36 303			
134	Počet žen užívajících antikoncepci k 31.12.	77 527			

## Zdravotnictví okresu Jeseník

1 Demografie		50 Lékárenská péče celkem		
2	Počet obyvatel k 1.7.	42 610	51 Počet obyvatel na 1 lékárně	5 325
3	z toho : ženy	21 562	52 Farmaceuti (PP)	14,00
4	Počet obyvatel k 31.12.	42 599	53 Farmaceut. laboranti (PP)	12,18
5	z toho: ženy celkem	21 521	54 Počet exped. receptů a poukazů	352 947
6	ženy 15-49 let	10 880	55 Tržby za léčiva a PZT na 1 obyvatele	2 753
7	děti (0-14 let)	7 477	<b>56 Lůžka</b>	
8	dorost (15-19 let)	3 020	57 Lůžka celkem	1 676
9	Index stáří	66,3	58 v tom: nemocnice celkem	126
10	Mrtvě narození	1	59 na 10 tis. ob. k 31.12.	29,6
11	Živě narození	383	60 z toho: privátní nemocnice	126
12	na 1 000 obyvatel	9,0	61 LDN	30
13	Zemřelí do 28 dnů	-	62 léčebny TRN	-
14	na 1 000 živě narozených	-	63 psychiatrické léčebny	150
15	Zemřelí do 1 roku	-	64 lázeňské léčebny	1 200
16	na 1 000 živě narozených	-	65 ostatní lůžková zařízení	170
17	Zemřelí celkem	435	<b>66 Lékaři (PP)</b>	
18	na 1 000 obyvatel	10,2	67 Lůžková péče celkem	41,21
19	z toho: novotvary	98	68 v tom: nemocnice	15,01
20	nemoci oběhové	238	69 LDN	1,00
21	poranění a otravy	32	70 léčebny TRN	-
22	Standardizovaná úmrtnost celkem	967,3	71 psychiatrické léčebny	2,80
23	z toho: muži	1 347,9	72 lázeňské léčebny	17,40
24	ženy	725,1	73 ostatní lůžková zařízení	5,00
25	Potraty	177	74 Ambulantní péče celkem	82,04
26	na 1 000 žen fertilního věku (15-49 let)	16,3	75 v tom: amb. části nemocnic	16,19
27	z toho: UPT	116	76 amb. části ost. lůžkových zařízení	0,70
28	na 1 000 žen fertilního věku	10,7	77 samostatná amb. zařízení celkem	65,15
29	Sňatky	183	78 z toho: PL pro dospělé	16,60
30	na 1 000 obyvatel	4,3	79 PL pro děti a dorost	9,35
31	Rozvody	110	80 PL stomatolog	19,65
32	na 1 000 obyvatel	2,6	81 PL gynekolog	4,20
<b>33 Počty zdravotnických zařízení</b>			82 ost. special. (bez SVLS)	14,05
34	Nemocnice	1	83 SVLS	6,30
35	z toho: privátní	1	84 Ostatní zdravotnická zařízení	1,60
36	Léčebny pro dlouhodobě nemocné	1	<b>85 Evidenční počet pracovníků (PP)</b>	
37	Léčebny TRN	-	86 Pracovníci celkem	1 229,68
38	Psychiatrické léčebny	1	87 v tom: lékaři	124,85
39	Lázeňské léčebny	3	88 farmaceuti	14,00
40	Ostatní lůžková zařízení	1	89 zdrav. prac. s jiným VŠ vzděl.	0,80
41	Samostatná ambulantní zařízení	88	90 jiní odborní pracovníci (VŠ, SŠ vč. dentistů)	16,25
42	Kojenecké ústavy a dětské domovy	-	91 SZP	387,18
43	Dětská centra a stacionáře	-	92 NZP	53,27
44	Stacionáře pro dospělé	-	93 PZP	57,64
45	Zvláštní zdrav. zařízení - ostatní	5	94 pedagogičtí pracovníci	-
46	Léčárny	8	95 THP	92,52
47	Výdejny léků a PZT	-	96 dělníci a provozní pracovníci	483,17
48	Hygienická služba	1		
49	Ostatní zdravotnická zařízení	-		

## Zdravotnictví okresu Jeseník

97 Průměrná měsíční mzda v Kč			135 Jesenická nemocnice, s.r.o, Jeseník		
98	Celkem	14 861	136	počet lůžek k 31.12.	126
99	z toho: lékaři	35 650	137	počet hospitalizovaných	5 172
100	SZP	15 834	138	prům. obs. lůžka na 1 úvazek lékaře/den	5,6
<b>101 Doplnující ukazatele</b>			139	prům. obs. lůžka na 1 SZP u lůžka/den	1,5
102	Ošetření (vyšetření) v ambulantní péči (bez SVLS)	485 460	140	využití lůžek ve dnech	245,3
103	na 1 obyvatele	11,4	141	průměrná ošetrovací doba	6,0
104	Výdaje VZP na 1 standardizovaného pojištěnce	.	142	náklady na 1 ošetrovací den	^
<b>105 Zdravotní stav</b>					
106	Pracovní neschopnost				
107	prům. počet nemocensky pojištěných	12 200			
108	hlášené případy - absolutně	10 763			
109	na 100 pojištěnců	88,2			
110	průměrné trvání 1 případu	29,4			
111	průměrné % pracovní neschopnosti	7,112			
112	Hlášená onemocnění				
113	jiné infekce způsobené salmonelami (A02)	62			
114	spála (A38)	8			
115	virová encefalitida přen.klíšťaty (A84)	-			
116	plané neštovice (B01)	235			
117	zarděnky (B06)	-			
118	akutní virová hepatitida A (B15)	12			
119	akutní virová hepatitida B (B16)	-			
120	virová hepatitida ostatní (B17-19)	4			
121	epidemický zánět příušnic (B26)	-			
122	infekční mononukleóza (B27)	2			
123	scabies - svrab (B86)	28			
124	bakteriální meningitida (G00)	-			
125	syfilis (A50-53)	1			
126	gonokoková infekce (A54)	4			
127	TBC celkem (A15-19)	12			
128	z toho: dýchacího ústrojí (A15-16)	11			
129	zhoubné novotvary a nov. in situ (C00-97)(D00-09)	165			
130	Počet sebevražd (X60-84)	5			
131	Živě narození s vrozenou vadou	14			
132	Počet hlášených vrozených vad	19			
133	Počet léčených diabetiků k 31.12.	2 012			
134	Počet žen užívajících antikoncepci k 31.12.	2 673			

## Zdravotnictví okresu Olomouc

1 Demografie		50 Lékárenská péče celkem		
2	Počet obyvatel k 1.7.	225 898	51 Počet obyvatel na 1 lékárně	5 940
3	z toho : ženy	116 564	52 Farmaceuti (PP)	126,15
4	Počet obyvatel k 31.12.	225 706	53 Farmaceut. laboranti (PP)	109,18
5	z toho: ženy celkem	116 518	54 Počet exped. receptů a poukazů	2 602 149
6	ženy 15-49 let	57 914	55 Tržby za léčiva a PZT na 1 obyvatele	4 294
7	děti (0-14 let)	36 150	<b>56 Lůžka</b>	
8	dorost (15-19 let)	15 265	57 Lůžka celkem	3 191
9	Index stáří	85,9	58 v tom: nemocnice celkem	2 046
10	Mrtvě narození	3	59 na 10 tis. ob. k 31.12.	90,6
11	Živě narození	2 078	60 z toho: privátní nemocnice	-
12	na 1 000 obyvatel	9,2	61 LDN	234
13	Zemřelí do 28 dnů	4	62 léčebny TRN	110
14	na 1 000 živě narozených	1,9	63 psychiatrické léčebny	600
15	Zemřelí do 1 roku	6	64 lázeňské léčebny	151
16	na 1 000 živě narozených	2,9	65 ostatní lůžková zařízení	50
17	Zemřelí celkem	2 213	<b>66 Lékaři (PP)</b>	
18	na 1 000 obyvatel	9,8	67 Lůžková péče celkem	375,55
19	z toho: novotvary	613	68 v tom: nemocnice	335,06
20	nemoci oběhové	1 104	69 LDN	7,00
21	poranění a otravy	154	70 léčebny TRN	5,50
22	Standardizovaná úmrtnost celkem	830,2	71 psychiatrické léčebny	25,99
23	z toho: muži	1 121,4	72 lázeňské léčebny	2,00
24	ženy	636,0	73 ostatní lůžková zařízení	-
25	Potraty	878	74 Ambulantní péče celkem	807,39
26	na 1 000 žen fertilního věku (15-49 let)	15,2	75 v tom: amb. části nemocnic	232,76
27	z toho: UPT	595	76 amb. části ost. lůžkových zařízení	1,00
28	na 1 000 žen fertilního věku	10,3	77 samostatná amb. zařízení celkem	573,63
29	Sňatky	1 128	78 z toho: PL pro dospělé	102,27
30	na 1 000 obyvatel	5,0	79 PL pro děti a dorost	53,00
31	Rozvody	692	80 PL stomatolog	138,84
32	na 1 000 obyvatel	3,1	81 PL gynekolog	29,29
<b>33 Počty zdravotnických zařízení</b>			82 ost. special. (bez SVLS)	120,41
34	Nemocnice	3	83 SVLS	110,41
35	z toho: privátní	-	84 Ostatní zdravotnická zařízení	24,28
36	Léčebny pro dlouhodobě nemocné	1	<b>85 Evidenční počet pracovníků (PP)</b>	
37	Léčebny TRN	1	86 Pracovníci celkem	6 942,48
38	Psychiatrické léčebny	1	87 v tom: lékaři	1 207,22
39	Lázeňské léčebny	1	88 farmaceuti	126,15
40	Ostatní lůžková zařízení	1	89 zdrav. prac. s jiným VŠ vzděl.	18,27
41	Samostatná ambulantní zařízení	596	90 jiní odborní pracovníci (VŠ, SŠ vč. dentistů)	193,43
42	Kojenecké ústavy a dětské domovy	2	91 SZP	3 373,37
43	Dětská centra a stacionáře	3	92 NZP	168,24
44	Stacionáře pro dospělé	-	93 PZP	551,03
45	Zvláštní zdrav. zařízení - ostatní	4	94 pedagogičtí pracovníci	26,69
46	Lékařny	38	95 THP	522,14
47	Výdejny léků a PZT	7	96 dělníci a provozní pracovníci	755,94
48	Hygienická služba	1		
49	Ostatní zdravotnická zařízení	1		

## Zdravotnictví okresu Olomouc

97 Průměrná měsíční mzda v Kč			135 FN Olomouc		
98	Celkem	16 360	136	počet lůžek k 31.12.	1 517
99	z toho: lékaři	32 605	137	počet hospitalizovaných	41 543
100	SZP	15 161	138	prům. obs. lůžka na 1 úvazek lékaře/den	3,9
<b>101 Doplnující ukazatele</b>			139	prům. obs. lůžka na 1 SZP u lůžka/den	1,2
102	Ošetření (vyšetření) v ambulantní péči (bez SVLS)	4 017 392	140	využití lůžek ve dnech	241,4
103	na 1 obyvatele	17,8	141	průměrná ošetřovací doba	8,8
104	Výdaje VZP na 1 standardizovaného pojištěnce	.	142	náklady na 1 ošetřovací den	4 481
<b>105 Zdravotní stav</b>			<b>143 Nemocnice s poliklinikou Šternberk</b>		
106	Pracovní neschopnost		144	počet lůžek k 31.12.	276
107	prům. počet nemocensky pojištěných	90 204	145	počet hospitalizovaných	8 916
108	hlášené případy - absolutně	75 125	146	prům. obs. lůžka na 1 úvazek lékaře/den	4,2
109	na 100 pojištěnců	83,3	147	prům. obs. lůžka na 1 SZP u lůžka/den	1,3
110	průměrné trvání 1 případu	30,2	148	využití lůžek ve dnech	249,0
111	průměrné % pracovní neschopnosti	6,891	149	průměrná ošetřovací doba	7,8
112	Hlášená onemocnění		150	náklady na 1 ošetřovací den	2 520
113	jiné infekce způsobené salmonelami		<b>151 Vojenská nemocnice, Olomouc/Kláster.Hradisko</b>		
	(A02)	747	152	počet lůžek k 31.12.	253
114	spála (A38)	32	153	počet hospitalizovaných	5 279
115	virová encefalitida přen.klíšťaty (A84)	6	154	prům. obs. lůžka na 1 úvazek lékaře/den	5,2
116	plané neštovice (B01)	1 112	155	prům. obs. lůžka na 1 SZP u lůžka/den	1,8
117	zarděnky (B06)	9	156	využití lůžek ve dnech	225,0
118	akutní virová hepatitida A (B15)	-	157	průměrná ošetřovací doba	11,0
119	akutní virová hepatitida B (B16)	4	158	náklady na 1 ošetřovací den	^
120	virová hepatitida ostatní (B17-19)	1			
121	epidemický zánět příušnic (B26)	8			
122	infekční mononukleóza (B27)	65			
123	scabies - svrab (B86)	103			
124	bakteriální meningitida (G00)	6			
125	syfilis (A50-53)	8			
126	gonokoková infekce (A54)	3			
127	TBC celkem (A15-19)	18			
128	z toho: dýchacího ústrojí (A15-16)	14			
129	zhoubné novotvary a nov. in situ (C00-97)(D00-09)	1 576			
130	Počet sebevražd (X60-84)	46			
131	Živě narození s vrozenou vadou	37			
132	Počet hlášených vrozených vad	58			
133	Počet léčených diabetiků k 31.12.	16 650			
134	Počet žen užívajících antikoncepci k 31.12.	30 904			

## Zdravotnictví okresu Prostějov

1 Demografie		50 Lékárenská péče celkem		
2	Počet obyvatel k 1.7.	110 354	51 Počet obyvatel na 1 lékárnu	6 487
3	z toho : ženy	56 823	52 Farmaceuti (PP)	46,14
4	Počet obyvatel k 31.12.	110 284	53 Farmaceut. laboranti (PP)	34,12
5	z toho: ženy celkem	56 770	54 Počet exped. receptů a poukazů	1 034 231
6	ženy 15-49 let	27 601	55 Tržby za léčiva a PZT na 1 obyvatele	3 005
7	děti (0-14 let)	17 495	<b>56 Lůžka</b>	
8	dorost (15-19 let)	7 655	57 Lůžka celkem	603
9	Index stáří	94,1	58 v tom: nemocnice celkem	481
10	Mrtvě narození	4	59 na 10 tis. ob. k 31.12.	43,6
11	Živě narození	951	60 z toho: privátní nemocnice	-
12	na 1 000 obyvatel	8,6	61 LDN	72
13	Zemřelí do 28 dnů	5	62 léčebny TRN	-
14	na 1 000 živě narozených	5,3	63 psychiatrické léčebny	-
15	Zemřelí do 1 roku	5	64 lázeňské léčebny	-
16	na 1 000 živě narozených	5,3	65 ostatní lůžková zařízení	50
17	Zemřelí celkem	1 330	<b>66 Lékaři (PP)</b>	
18	na 1 000 obyvatel	12,1	67 Lůžková péče celkem	55,74
19	z toho: novotvary	356	68 v tom: nemocnice	51,54
20	nemoci oběhové	679	69 LDN	3,70
21	poranění a otravy	79	70 léčebny TRN	-
22	Standardizovaná úmrtnost celkem	943,9	71 psychiatrické léčebny	-
23	z toho: muži	1 275,8	72 lázeňské léčebny	-
24	ženy	690,9	73 ostatní lůžková zařízení	0,50
25	Potraty	393	74 Ambulantní péče celkem	267,23
26	na 1 000 žen fertilního věku (15-49 let)	14,2	75 v tom: amb. části nemocnic	68,58
27	z toho: UPT	293	76 amb. části ost. lůžkových zařízení	-
28	na 1 000 žen fertilního věku	10,6	77 samostatná amb. zařízení celkem	198,65
29	Sňatky	514	78 z toho: PL pro dospělé	56,18
30	na 1 000 obyvatel	4,7	79 PL pro děti a dorost	20,25
31	Rozvody	241	80 PL stomatolog	65,18
32	na 1 000 obyvatel	2,2	81 PL gynekolog	8,50
<b>33 Počty zdravotnických zařízení</b>			82 ost. special. (bez SVLS)	31,13
34	Nemocnice	1	83 SVLS	25,21
35	z toho: privátní	-	84 Ostatní zdravotnická zařízení	9,03
36	Léčebny pro dlouhodobě nemocné	1	<b>85 Evidenční počet pracovníků (PP)</b>	
37	Léčebny TRN	-	86 Pracovníci celkem	1 691,06
38	Psychiatrické léčebny	-	87 v tom: lékaři	332,00
39	Lázeňské léčebny	-	88 farmaceuti	46,14
40	Ostatní lůžková zařízení	1	89 zdrav. prac. s jiným VŠ vzděl.	4,00
41	Samostatná ambulantní zařízení	230	90 jiní odborní pracovníci (VŠ, SŠ vč. dentistů)	24,00
42	Kojenecké ústavy a dětské domovy	-	91 SZP	827,47
43	Dětská centra a stacionáře	1	92 NZP	46,70
44	Stacionáře pro dospělé	-	93 PZP	119,00
45	Zvláštní zdrav. zařízení - ostatní	6	94 pedagogičtí pracovníci	7,00
46	Léárny	17	95 THP	103,29
47	Výdejny léků a PZT	1	96 dělníci a provozní pracovníci	181,46
48	Hygienická služba	1		
49	Ostatní zdravotnická zařízení	-		

## Zdravotnictví okresu Prostějov

97 Průměrná měsíční mzda v Kč			135 Nemocnice Prostějov		
98	Celkem	15 192	136	počet lůžek k 31.12.	481
99	z toho: lékaři	29 639	137	počet hospitalizovaných	16 025
100	SZP	14 227	138	prům. obs. lůžka na 1 úvazek lékaře/den	7,5
<b>101 Doplnující ukazatele</b>			139	prům. obs. lůžka na 1 SZP u lůžka/den	1,5
102	Ošetření (vyšetření) v ambulantní péči (bez SVLS)	1 557 466	140	využití lůžek ve dnech	293,9
103	na 1 obyvatele	14,1	141	průměrná ošetrovací doba	8,8
104	Výdaje VZP na 1 standardizovaného pojištěnce	.	142	náklady na 1 ošetrovací den	^
<b>105 Zdravotní stav</b>					
106	Pracovní neschopnost				
107	prům. počet nemocensky pojištěných	38 886			
108	hlášené případy - absolutně	35 603			
109	na 100 pojištěnců	91,6			
110	průměrné trvání 1 případu	29,0			
111	průměrné % pracovní neschopnosti	7,282			
112	Hlášená onemocnění				
113	jiné infekce způsobené salmonelami (A02)	366			
114	spála (A38)	7			
115	virová encefalitida přen.klíšťaty (A84)	4			
116	plané neštovice (B01)	47			
117	zarděnky (B06)	33			
118	akutní virová hepatitida A (B15)	-			
119	akutní virová hepatitida B (B16)	3			
120	virová hepatitida ostatní (B17-19)	14			
121	epidemický zánět příušnic (B26)	-			
122	infekční mononukleóza (B27)	25			
123	scabies - svrab (B86)	39			
124	bakteriální meningitida (G00)	-			
125	syfilis (A50-53)	11			
126	gonokoková infekce (A54)	6			
127	TBC celkem (A15-19)	9			
128	z toho: dýchacího ústrojí (A15-16)	7			
129	zhoubné novotvary a nov. in situ (C00-97)(D00-09)	674			
130	Počet sebevražd (X60-84)	16			
131	Živě narození s vrozenou vadou	18			
132	Počet hlášených vrozených vad	28			
133	Počet léčených diabetiků k 31.12.	3 128			
134	Počet žen užívajících antikoncepci k 31.12.	14 935			

## Zdravotnictví okresu Přerov

1 Demografie		50 Lékárenská péče celkem		
2	Počet obyvatel k 1.7.	136 300	51 Počet obyvatel na 1 lékárně	5 437
3	z toho : ženy	69 919	52 Farmaceuti (PP)	61,12
4	Počet obyvatel k 31.12.	135 930	53 Farmaceut. laboranti (PP)	43,01
5	z toho: ženy celkem	69 792	54 Počet exped. receptů a poukazů	1 242 850
6	ženy 15-49 let	34 355	55 Tržby za léčiva a PZT na 1 obyvatele	2 921
7	děti (0-14 let)	22 840	<b>56 Lůžka</b>	
8	dorost (15-19 let)	9 305	57 Lůžka celkem	1 436
9	Index stáří	80,8	58 v tom: nemocnice celkem	529
10	Mrtvě narození	3	59 na 10 tis. ob. k 31.12.	38,9
11	Živě narození	1 174	60 z toho: privátní nemocnice	177
12	na 1 000 obyvatel	8,6	61 LDN	160
13	Zemřelí do 28 dnů	3	62 léčebny TRN	-
14	na 1 000 živě narozených	2,6	63 psychiatrické léčebny	-
15	Zemřelí do 1 roku	4	64 lázeňské léčebny	747
16	na 1 000 živě narozených	3,4	65 ostatní lůžková zařízení	-
17	Zemřelí celkem	1 441	<b>66 Lékaři (PP)</b>	
18	na 1 000 obyvatel	10,6	67 Lůžková péče celkem	103,13
19	z toho: novotvary	387	68 v tom: nemocnice	86,43
20	nemoci oběhové	741	69 LDN	3,50
21	poranění a otravy	105	70 léčebny TRN	-
22	Standardizovaná úmrtnost celkem	899,5	71 psychiatrické léčebny	-
23	z toho: muži	1 209,3	72 lázeňské léčebny	13,20
24	ženy	669,0	73 ostatní lůžková zařízení	-
25	Potraty	516	74 Ambulantní péče celkem	332,08
26	na 1 000 žen fertilního věku (15-49 let)	15,0	75 v tom: amb. části nemocnic	72,14
27	z toho: UPT	357	76 amb. části ost. lůžkových zařízení	-
28	na 1 000 žen fertilního věku	10,4	77 samostatná amb. zařízení celkem	259,94
29	Sňatky	675	78 z toho: PL pro dospělé	54,44
30	na 1 000 obyvatel	5,0	79 PL pro děti a dorost	27,00
31	Rozvody	384	80 PL stomatolog	75,26
32	na 1 000 obyvatel	2,8	81 PL gynekolog	10,95
<b>33 Počty zdravotnických zařízení</b>			82 ost. special. (bez SVLS)	61,08
34	Nemocnice	2	83 SVLS	32,19
35	z toho: privátní	1	84 Ostatní zdravotnická zařízení	9,80
36	Léčebny pro dlouhodobě nemocné	2	<b>85 Evidenční počet pracovníků (PP)</b>	
37	Léčebny TRN	-	86 Pracovníci celkem	2 551,02
38	Psychiatrické léčebny	-	87 v tom: lékaři	445,01
39	Lázeňské léčebny	1	88 farmaceuti	61,33
40	Ostatní lůžková zařízení	-	89 zdrav. prac. s jiným VŠ vzděl.	3,00
41	Samostatná ambulantní zařízení	300	90 jiní odborní pracovníci (VŠ, SŠ vč. dentistů)	50,84
42	Kojenecké ústavy a dětské domovy	-	91 SZP	1 115,76
43	Dětská centra a stacionáře	-	92 NZP	97,08
44	Stacionáře pro dospělé	-	93 PZP	165,01
45	Zvláštní zdrav. zařízení - ostatní	8	94 pedagogičtí pracovníci	-
46	Lékařny	25	95 THP	192,98
47	Výdejny léků a PZT	-	96 dělníci a provozní pracovníci	420,01
48	Hygienická služba	1		
49	Ostatní zdravotnická zařízení	1		



## Zdravotnictví okresu Přerov

97 Průměrná měsíční mzda v Kč			135 Nemocnice s poliklinikou Přerov		
98	Celkem	14 375	136	počet lůžek k 31.12.	352
99	z toho: lékaři	26 893	137	počet hospitalizovaných	15 227
100	SZP	13 638	138	prům. obs. lůžka na 1 úvazek lékaře/den	4,2
<b>101 Doplnující ukazatele</b>			139	prům. obs. lůžka na 1 SZP u lůžka/den	1,6
102	Ošetření (vyšetření) v ambulantní péči (bez SVLS)	1 977 337	140	využití lůžek ve dnech	257,2
103	na 1 obyvatele	14,5	141	průměrná ošetřovací doba	6,0
104	Výdaje VZP na 1 standardizovaného pojištěnce	.	142	náklady na 1 ošetřovací den	2 521
<b>105 Zdravotní stav</b>			<b>143 Nemocnice Hranice a.s., Hranice</b>		
106	Pracovní neschopnost		144	počet lůžek k 31.12.	177
107	prům. počet nemocensky pojištěných	44 975	145	počet hospitalizovaných	9 099
108	hlášené případy - absolutně	40 060	146	prům. obs. lůžka na 1 úvazek lékaře/den	4,9
109	na 100 pojištěnců	89,1	147	prům. obs. lůžka na 1 SZP u lůžka/den	1,4
110	průměrné trvání 1 případu	27,5	148	využití lůžek ve dnech	266,3
111	průměrné % pracovní neschopnosti	6,721	149	průměrná ošetřovací doba	5,2
112	Hlášená onemocnění		150	náklady na 1 ošetřovací den	^
113	jiné infekce způsobené salmonelami (A02)	468			
114	spála (A38)	32			
115	virová encefalitida přen.klíšťaty (A84)	6			
116	plané neštovice (B01)	549			
117	zarděnky (B06)	1			
118	akutní virová hepatitida A (B15)	-			
119	akutní virová hepatitida B (B16)	4			
120	virová hepatitida ostatní (B17-19)	10			
121	epidemický zánět příušnic (B26)	-			
122	infekční mononukleóza (B27)	26			
123	scabies - svrab (B86)	228			
124	bakteriální meningitida (G00)	4			
125	syfilis (A50-53)	2			
126	gonokoková infekce (A54)	4			
127	TBC celkem (A15-19)	14			
128	z toho: dýchacího ústrojí (A15-16)	10			
129	zhoubné novotvary a nov. in situ (C00-97)(D00-09)	811			
130	Počet sebevražd (X60-84)	26			
131	Živě narození s vrozenou vadou	44			
132	Počet hlášených vrozených vad	56			
133	Počet léčených diabetiků k 31.12.	8 063			
134	Počet žen užívajících antikoncepci k 31.12.	12 028			

## Zdravotnictví okresu Šumperk

1 Demografie		50 Lékárenská péče celkem		
2	Počet obyvatel k 1.7.	126 760	51 Počet obyvatel na 1 lékárnu	5 504
3	z toho : ženy	64 439	52 Farmaceuti (PP)	45,15
4	Počet obyvatel k 31.12.	126 601	53 Farmaceut. laboranti (PP)	26,13
5	z toho: ženy celkem	64 364	54 Počet exped. receptů a poukazů	1 062 107
6	ženy 15-49 let	32 273	55 Tržby za léčiva a PZT na 1 obyvatele	2 594
7	děti (0-14 let)	21 662	<b>56 Lůžka</b>	
8	dorost (15-19 let)	8 674	57 Lůžka celkem	1 119
9	Index stáří	75,8	58 v tom: nemocnice celkem	623
10	Mrtvě narození	2	59 na 10 tis. ob. k 31.12.	49,2
11	Živě narození	1 130	60 z toho: privátní nemocnice	623
12	na 1 000 obyvatel	8,9	61 LDN	-
13	Zemřelí do 28 dnů	5	62 léčebny TRN	-
14	na 1 000 živě narozených	4,4	63 psychiatrické léčebny	-
15	Zemřelí do 1 roku	8	64 lázeňské léčebny	496
16	na 1 000 živě narozených	7,1	65 ostatní lůžková zařízení	-
17	Zemřelí celkem	1 200	<b>66 Lékaři (PP)</b>	
18	na 1 000 obyvatel	9,5	67 Lůžková péče celkem	75,78
19	z toho: novotvary	309	68 v tom: nemocnice	70,52
20	nemoci oběhové	630	69 LDN	-
21	poranění a otravy	75	70 léčebny TRN	-
22	Standardizovaná úmrtnost celkem	836,9	71 psychiatrické léčebny	-
23	z toho: muži	1 076,2	72 lázeňské léčebny	5,26
24	ženy	652,2	73 ostatní lůžková zařízení	-
25	Potraty	556	74 Ambulantní péče celkem	273,51
26	na 1 000 žen fertilního věku (15-49 let)	17,2	75 v tom: amb. části nemocnic	47,62
27	z toho: UPT	379	76 amb. části ost. lůžkových zařízení	-
28	na 1 000 žen fertilního věku	11,7	77 samostatná amb. zařízení celkem	225,89
29	Sňatky	525	78 z toho: PL pro dospělé	61,01
30	na 1 000 obyvatel	4,1	79 PL pro děti a dorost	25,80
31	Rozvody	341	80 PL stomatolog	60,54
32	na 1 000 obyvatel	2,7	81 PL gynekolog	14,75
<b>33 Počty zdravotnických zařízení</b>			82 ost. special. (bez SVLS)	51,48
34	Nemocnice	3	83 SVLS	21,75
35	z toho: privátní	3	84 Ostatní zdravotnická zařízení	18,83
36	Léčebny pro dlouhodobě nemocné	-	<b>85 Evidenční počet pracovníků (PP)</b>	
37	Léčebny TRN	-	86 Pracovníci celkem	2 310,48
38	Psychiatrické léčebny	-	87 v tom: lékaři	368,12
39	Lázeňské léčebny	2	88 farmaceuti	45,15
40	Ostatní lůžková zařízení	-	89 zdrav. prac. s jiným VŠ vzděl.	4,67
41	Samostatná ambulantní zařízení	292	90 jiní odborní pracovníci (VŠ, SŠ vč. dentistů)	43,80
42	Kojenecké ústavy a dětské domovy	2	91 SZP	1 010,19
43	Dětská centra a stacionáře	-	92 NZP	59,52
44	Stacionáře pro dospělé	-	93 PZP	196,22
45	Zvláštní zdrav. zařízení - ostatní	4	94 pedagogičtí pracovníci	2,00
46	Léárny	23	95 THP	149,61
47	Výdejny léků a PZT	2	96 dělníci a provozní pracovníci	431,20
48	Hygienická služba	1		
49	Ostatní zdravotnická zařízení	3		

## Zdravotnictví okresu Šumperk

97 Průměrná měsíční mzda v Kč			135 M-VIA NOVA, s r.o - nemocnice Zábřeh		
98	Celkem	15 226	136	počet lůžek k 31.12.	47
99	z toho: lékaři	26 361	137	počet hospitalizovaných	2 175
100	SZP	14 730	138	prům. obs. lůžka na 1 úvazek lékaře/den	9,0
<b>101 Doplnující ukazatele</b>			139	prům. obs. lůžka na 1 SZP u lůžka/den	1,6
102	Ošetření (vyšetření) v ambulantní péči (bez SVLS)	1 794 862	140	využití lůžek ve dnech	263,3
103	na 1 obyvatele	14,2	141	průměrná ošetrovací doba	5,7
104	Výdaje VZP na 1 standardizovaného pojištěnce	.	142	náklady na 1 ošetrovací den	^
<b>105 Zdravotní stav</b>			<b>143 Nemocnice Šumperk s r.o., Šumperk</b>		
106	Pracovní neschopnost		144	počet lůžek k 31.12.	510
107	prům. počet nemocensky pojištěných	44 679	145	počet hospitalizovaných	17 543
108	hlášené případy - absolutně	45 212	146	prům. obs. lůžka na 1 úvazek lékaře/den	5,8
109	na 100 pojištěnců	101,2	147	prům. obs. lůžka na 1 SZP u lůžka/den	1,7
110	průměrné trvání 1 případu	31,1	148	využití lůžek ve dnech	265,9
111	průměrné % pracovní neschopnosti	8,634	149	průměrná ošetrovací doba	7,7
112	Hlášená onemocnění		150	náklady na 1 ošetrovací den	^
113	jiné infekce způsobené salmonelami		<b>151 Nemocnice Interna Zábřeh s.r.o., Zábřeh</b>		
	(A02)	293	152	počet lůžek k 31.12.	66
114	spála (A38)	11	153	počet hospitalizovaných	1 687
115	virová encefalitida přen.klíšťaty (A84)	4	154	prům. obs. lůžka na 1 úvazek lékaře/den	16,2
116	plané neštovice (B01)	621	155	prům. obs. lůžka na 1 SZP u lůžka/den	2,3
117	zarděnky (B06)	-	156	využití lůžek ve dnech	285,8
118	akutní virová hepatitida A (B15)	5	157	průměrná ošetrovací doba	11,2
119	akutní virová hepatitida B (B16)	-	158	náklady na 1 ošetrovací den	^
120	virová hepatitida ostatní (B17-19)	1			
121	epidemický zánět příušnic (B26)	1			
122	infekční mononukleóza (B27)	46			
123	scabies - svrab (B86)	151			
124	bakteriální meningitida (G00)	-			
125	syfilis (A50-53)	-			
126	gonokoková infekce (A54)	33			
127	TBC celkem (A15-19)	12			
128	z toho: dýchacího ústrojí (A15-16)	9			
129	zhoubné novotvary a nov. in situ (C00-97)(D00-09)	762			
130	Počet sebevražd (X60-84)	22			
131	Živě narození s vrozenou vadou	28			
132	Počet hlášených vrozených vad	37			
133	Počet léčených diabetiků k 31.12.	6 450			
134	Počet žen užívajících antikoncepci k 31.12.	16 987			

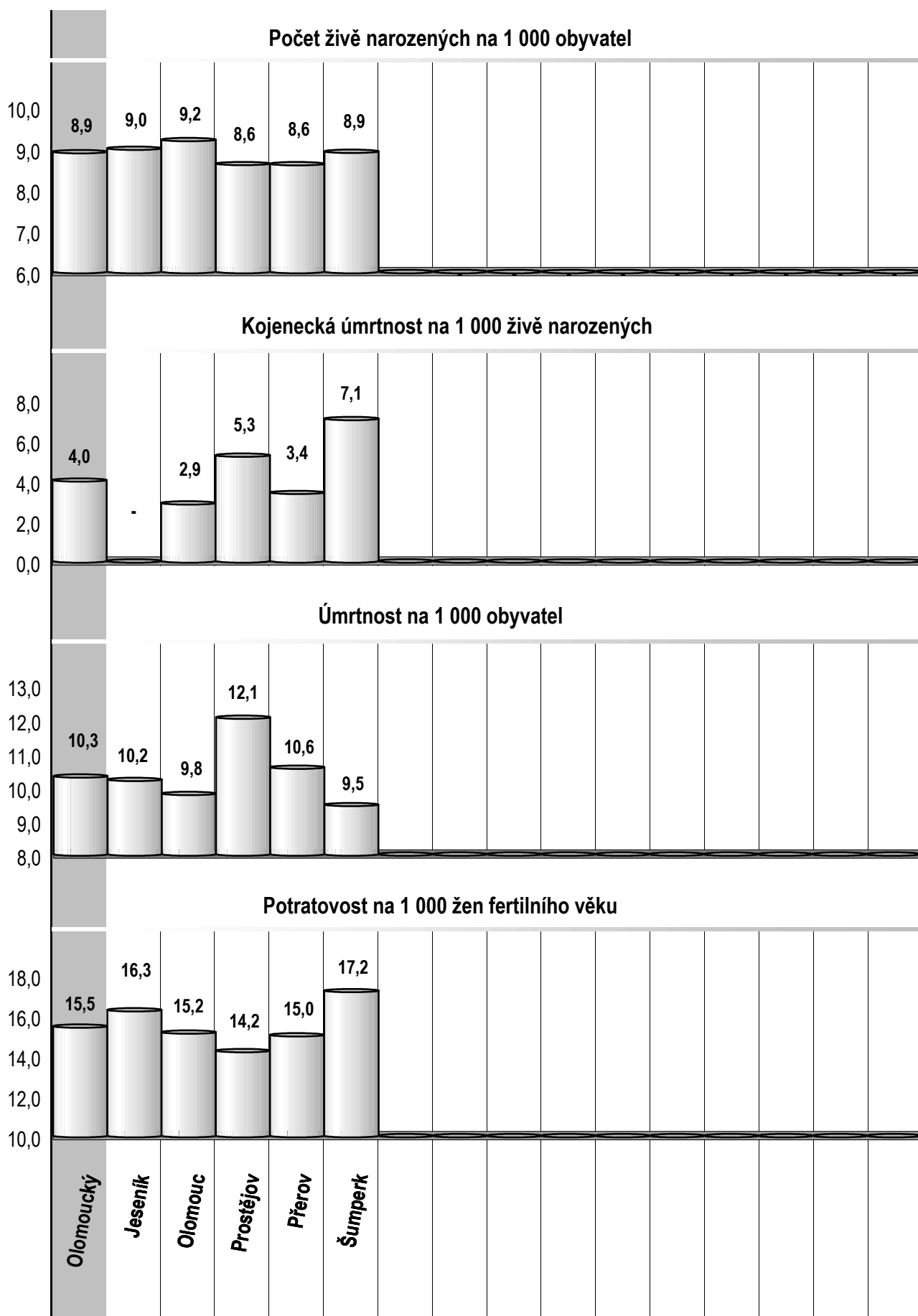
**Financování zdravotnictví v ČR v roce 2001 <sup>\*)</sup>**

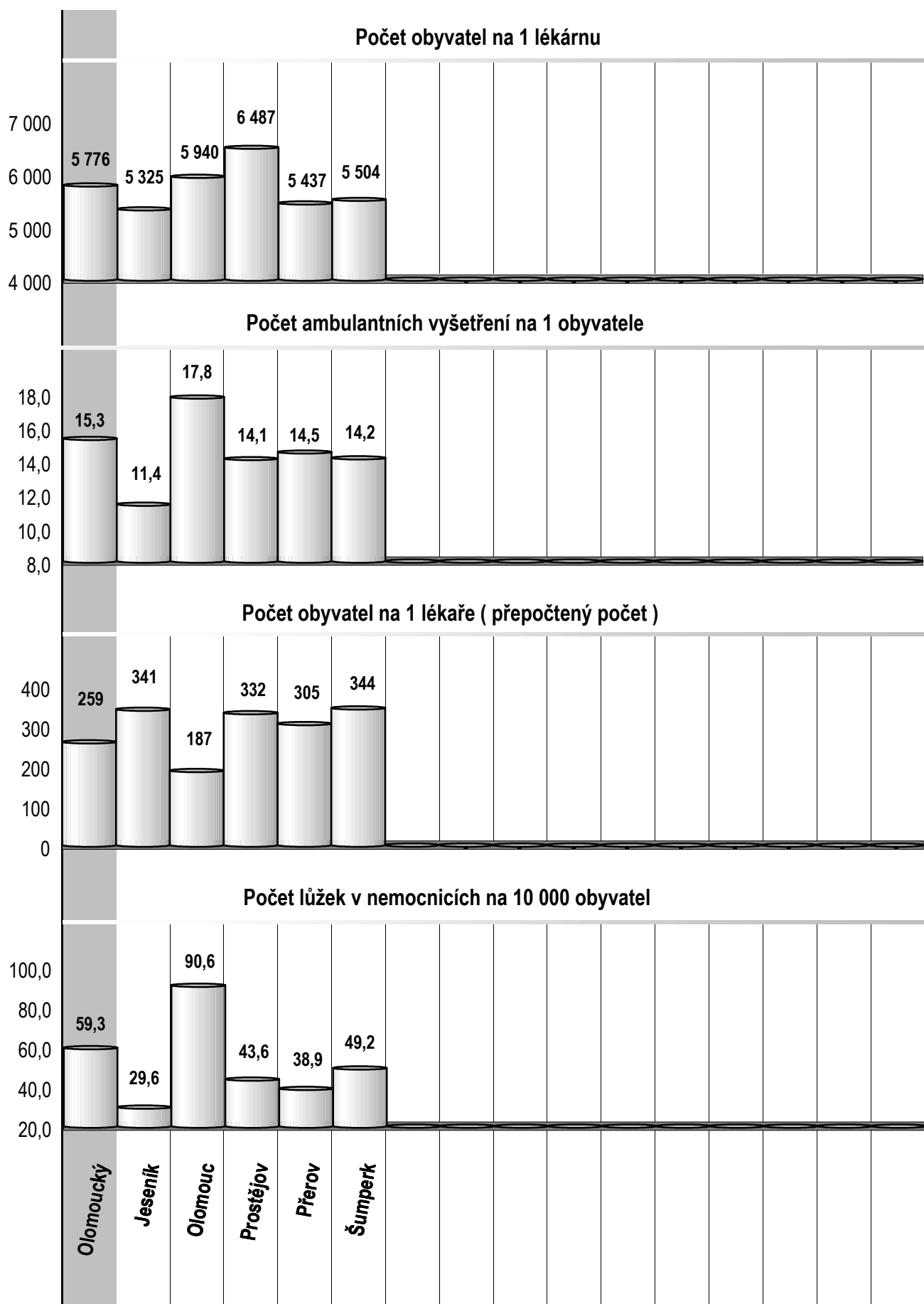
<b>Celkové výdaje na zdravotnictví ČR</b>	158 799 mil. Kč
veřejné výdaje	145 096 mil. Kč
soukromé výdaje	13 703 mil. Kč
Celkové výdaje na 1 obyvatele (střední stav obyvatel 10 287 482)	15 436 Kč
Veřejné výdaje na 1 obyvatele	14 104 Kč
Soukromé výdaje na 1 obyvatele	1 332 Kč
Podíl celkových výdajů na HDP v %	7,40
Podíl veřejných výdajů na HDP v %	6,76
<b>Celkové veřejné výdaje na zdravotnictví ČR</b>	145 096 mil. Kč
ze státního rozpočtu (kapitola 335 a územních rozpočtů)	13 960 mil. Kč
z toho: neinvestiční	8 052 mil. Kč
výdaje zdravotních pojišťoven	131 136 mil. Kč
z toho: na zdravotní péči	126 649 mil. Kč
Průměrný počet pojištěnců zdravotních pojišťoven	10 350 372
<b>Objem distribuovaných léčivých přípravků v ČR</b>	44 241 mil. Kč
z toho na 1 obyvatele	4 300 Kč
<b>Počet lékáren a výdejen v ČR</b>	2 075
počet obyvatel na 1 lékárně resp. výdejnu	4 949

<sup>\*)</sup> Předběžné údaje

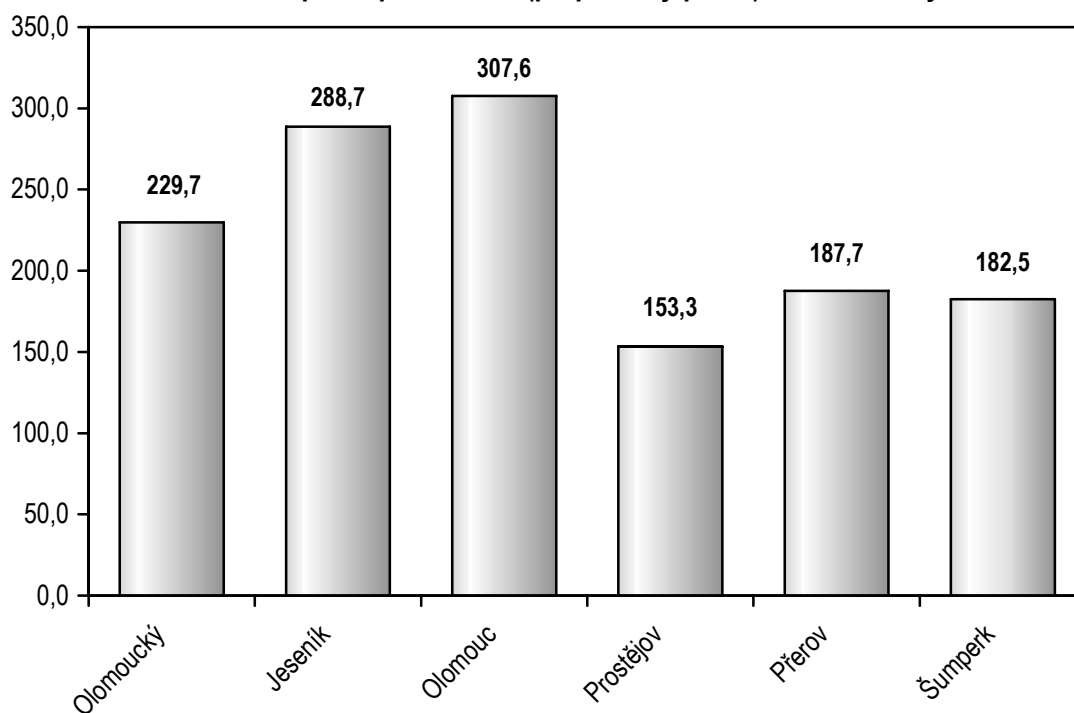
Zdroj dat: Ministerstvo zdravotnictví, Státní ústav pro kontrolu léčiv, Český statistický úřad,

Ústav zdravotnických informací a statistiky ČR, výpočty Ústavu zdravotnických informací a statistiky ČR

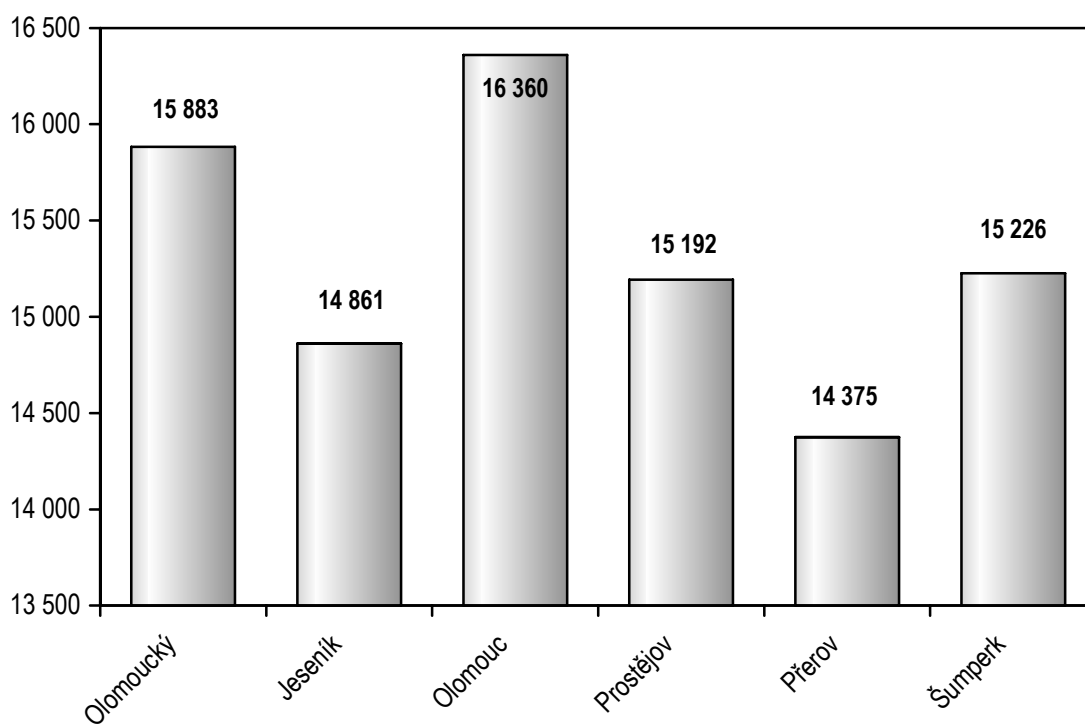




Evidenční počet pracovníků (přepočtený počet) na 10 000 obyvatel



Průměrná měsíční mzda celkem (za org. odměňované dle zákona 143/92 Sb.)



## Zkratky

LDN	léčebna pro dlouhodobě nemocné
LSPP	lékařská služba první pomoci
NZP	nižší zdravotničtí pracovníci
PL	praktický lékař
PP	přepočtený počet
PZP	pomocní zdravotničtí pracovníci
PZT	prostředky zdravotní techniky
SVLS	společné vyšetřovací a léčebné složky
SZP	střední zdravotničtí pracovníci
THP	technicko - hospodářští pracovníci
TBC	tuberkulóza
TRN	TBC + respirační nemoci
UPT	umělé přerušení těhotenství
VZP	Všeobecná zdravotní pojišťovna

## Definice pojmů

**Index stáří:** - počet osob ve věku 65-ti let a více na 100 osob ve věku 0-14 let (k 31.12.)

### Úmrtnost:

**Standardizovaná** - úmrtnost teoretické evropské populace („evropského standardu“) vypočtená z jednotlivých specifických úmrtností konkrétní populace

**Kojenecká** - počet zemřelých do 1 roku věku na 1 000 živě narozených

**Novorozenecká** - počet zemřelých do 28 dnů věku na 1 000 živě narozených.

**Průměrné procento pracovní neschopnosti** - podíl kalendářních dnů pracovní neschopnosti na celkovém kalendářním fondu ve sledovaném období.

**Přepočtený počet pracovníků** - součet úvazků jednotlivých pracovníků zdravotnických zařízení, přepočtený podle délky plné týdenní pracovní doby, stanovené pro dané zařízení či pracoviště. Obvyklá délka pracovní doby je 40 hodin týdně, dále to může být 39,5 hodin (pracoviště TRN), nebo 38,75 hodin (2-směnný provoz), 37,5 hodin (3-směnný nebo nepřetržitý provoz), 33,5 hodin (zdravotní důvody) a nebo 30 hodin (mladiství).

**Evidenční počet pracovníků** - počet pracovníků všech kategorií, stálých i dočasných, daného zařízení či pracoviště, kteří jsou k němu v pracovním, služebním či členském poměru (mají pracovní smlouvu) a vykonávají činnost.

**Využití lůžek ve dnech (maximální lůžkové kapacity)** -  
= ošetřovací dny / průměrný počet lůžek.



# ZDRAVOTNICTVÍ OLOMOUCKÉHO KRAJE 2001

