

Zdravotnictví
Olomouckého kraje 2010

Zdravotnictví kraje

Publikace je určena pro rychlou orientaci uživatele o základních charakteristikách zdravotnictví za kraj a jeho jednotlivé okresy. Úvod doplňuje přehled nemocnic a odborných léčebných ústavů rozšířený o základní ukazatele jejich činnosti. Data obsahují informace o obyvatelstvu a jeho pohybu, o síti zdravotnických zařízení a o jejich činnosti, dále uvádí informace o pracovnících a mzdách, o personálním vybavení lékaři podle druhu zařízení, zdravotním stavu obyvatelstva. Publikaci doplňují srovnávací grafy vybraných ukazatelů.

Health Care in Statistical Data Region

The publication facilitates fast information on the basic characteristics of health care in the region and its districts. Introduction is supplemented by a survey of hospitals and specialized therapeutic institutes with basic indicators of their activity. Data concern population and its movement, the network of health establishments and their activities, health personnel and wages, numbers of physicians by types of establishments and the state of health of the population. The publication is supplemented by charts of selected indicators.

© ÚZIS ČR, 2011

ISBN: 978-80-7280-933-2

Obsah

Úvod	5
Definice a vysvětlivky	6
Zkratky, značky v tabulkách	10
Přehled základních ukazatelů o činnosti nemocnic a odborných léčebných ústavů	11

Tabulková část

Zdravotnictví Olomouckého kraje	16
Zdravotnictví okresu Jeseník	18
Zdravotnictví okresu Olomouc	20
Zdravotnictví okresu Prostějov	22
Zdravotnictví okresu Přerov	24
Zdravotnictví okresu Šumperk	26

Grafická část

Živě narození na 1 000 obyvatel	28
Zemřelí do 1 roku na 1 000 živě narozených	28
Úmrtnost na 1 000 obyvatel	28
Potraty na 1 000 žen fertilního věku	28
Počet obyvatel na 1 lékárnu (vč. OOVL)	29
Počet ambulantních vyšetření na 1 obyvatele	29
Počet obyvatel na 1 lékaře, včetně zubních lékařů (přepočtený počet)	29
Počet lůžek v nemocnicích na 10 000 obyvatel	29
Evidenční počet zaměstnanců a zaměstnavatelé ve zdravotnictví na 10 000 obyvatel (přepočtený počet)	30
Průměrný měsíční plat celkem v Kč (podle platných předpisů o platu).....	30
Průměrný měsíční plat lékařů a zubních lékařů v Kč (podle platných předpisů o platu)	30
Průměrný měsíční plat všeobecných sester a porodních asistentek v Kč (podle platných předpisů o platu)	30

Úvod

Předkládaná publikace doplňuje Zdravotnickou ročenku Olomouckého kraje a vytváří ucelený soubor informací o stavu a vývoji zdravotnických zařízení, o lůžkovém fondu a jeho využití, o zdravotním stavu obyvatel a vybraných demografických údajích. Zdrojem dat je Národní zdravotnický informační systém, Český statistický úřad, Česká správa sociálního zabezpečení, Státní zdravotní ústav a Krajské hygienické stanice.

Údaje o síti zdravotnických zařízení, pracovnících a mzdách jsou za zdravotnická zařízení ve zdravotnictví celkem, do roku 2000 byly publikovány pouze za zdravotnictví - bez ostatních centrálních orgánů.

Organizace řízené Ministerstvem zdravotnictví jsou zahrnuty do příslušných okresů podle sídla zdravotnických zařízení.

Všechny údaje v publikaci jsou uvedeny za rok 2010. Výjimku tvoří onemocnění zhoubnými novotvary (C00–C97) a novotvary in situ (D00–D09), kde je uveden konečný stav z roku 2008, vrozené vady jsou za narozené v roce 2009, hlášené do dovršení 1 roku věku dítěte, tedy v letech 2009 a 2010. Počty zdravotnických zařízení, počty lůžek a počet pracovníků představují stav k 31. 12. 2010. Pro výpočet relativních ukazatelů byl použit střední stav obyvatel, s výjimkou relací obyvatel na 1 lékárnu a lůžek v nemocnicích na obyvatele (stav k 31. 12. 2010). Pro ukazatel procento žen užívajících antikoncepci jsou počty těchto žen čerpány z ročního výkazu, kde je sledování podle sídla ordinace. V relaci na ženy ve věku 15–49 let (data podle bydliště k 31. 12.) je ukazatel zkreslený, a proto není za jednotlivé okresy uveden. Od roku 2007 jsou lékaři, vč. zubních lékařů (PP) - řádky 72–90, uváděni vč. smluvních pracovníků.

Vedle souhrnných přehledů jsou zahrnuty také základní ukazatele lůžkové péče v lůžkových zařízeních okresů Olomouckého kraje. Tyto individuální údaje jsou zveřejňovány na základě souhlasu daného zařízení.

Věříme, že publikace přinese mnoho užitku, a děkujeme všem zdravotnickým zařízením, která dala souhlas k publikování.

Zpracoval ÚZIS ČR
Regionální pracoviště Ostrava
17. listopadu 1790/5, Fakultní nemocnice
708 52 Ostrava-Poruba
tel.: 596 913 523
e-mail: kozlikova@uzis.cz
www.uzis.cz

Definice pojmů

Index stáří: - počet osob ve věku 65 let a více na 100 osob ve věku 0–14 let (k 31. 12.)

Úmrtnost:

specifická - úmrtnost v dané věkové skupině

standardizovaná - úmrtnost teoretické evropské populace („evropského standardu“) vypočtená z jednotlivých specifických úmrtností konkrétní populace

kojenecká - počet zemřelých do 1 roku věku na 1 000 živě narozených

novorozenecká - počet zemřelých do 28 dnů věku na 1 000 živě narozených.

Průměrné procento pracovní neschopnosti - podíl kalendářních dnů pracovní neschopnosti na celkovém kalendářním fondu ve sledovaném období.

Ošetření-vyšetření - za jedno ošetření (vyšetření) se považuje soubor všech výkonů provedených při ošetřování jedné fyzické osoby na témže oddělení (pracovišti) nebo v bytě.

Využití lůžek ve dnech (maximální lůžkové kapacity)

= ošetřovací dny / průměrný počet lůžek

- průměrný počet dnů v roce, kdy je lůžko obsazeno pacientem.

Průměrný denní stav obsazených lůžek na 1 lékaře (sestru)

= počet ošetřovacích dnů / (počet dnů ve sledovaném období

x průměrný přepočtený počet lékařů resp. sester).

Náklady na 1 ošetřovací den - jde o poměrný údaj, který využívá data z ročního statistického výkazu o ekonomice zdravotnického zařízení a je vypočítán podle následujícího vzorce:

$$L \cdot \{1 + (D + J + N) / (L + A)\} / T$$

Náklady na ošetřovací den za jednotlivá začleněná zařízení jsou k dispozici od roku 2006, kdy se začaly sledovat údaje na výkaze E (MZ) 6 o ekonomice zdravotnického zařízení.

L = náklady na lůžkovou zdravotní péči

D = náklady na zdravotní dopravu

J = náklady na jinou zdravotní péči

N = náklady na výkony nezdravotní

A = náklady na ambulantní péči

T = počet ošetřovacích dnů

Tato metoda není zcela exaktní z hlediska ekonomů, ale poskytuje orientační hodnotu nákladů na ošetřovací den.

Pro výpočet nákladů na ošetřovací den v nemocnici v kraji celkem byly zahrnuty všechny nemocnice bez ohledu na souhlas k publikování.

Vysvětlivky

Procento žen užívajících antikoncepci k 31. 12. (řádek 30) je uvedeno pouze za kraj, v okrese tento údaj ztrácí vypovídací hodnotu, proto není uveden

= počet žen užívajících antikoncepci hormonální i nitroděložní ve vztahu k počtu žen ve fertilním věku

Tržby za léčiva a zdravotnické prostředky na 1 obyvatele (řádek 61) se uvádějí v tisících Kč.

= za recepty a poukazy vč. doplatků, volný prodej

Ošetření (vyšetření) v ambulantní péči (bez SVLS, ZZS a AR),

Ošetření (vyšetření) v ambulantní péči (bez SVLS, ZZS a AR) na 1 obyvatele (řádek 130, 131)

= včetně vyšetření LSPP

TBC celkem, z toho TBC dýchacího ústrojí (řádek 139, 140)

= TBC nově zjištěná + recidivy, bakteriologicky ověřená i neověřená; údaj za kraj včetně cizinců s krátkodobým pobytem a bezdomovců

Syfilis, Gonokoková infekce (řádek 141, 142)

= údaj bez cizinců s krátkodobým pobytem a bezdomovců

Nově hlášené případy zhoubných novotvarů a novotvarů in situ (řádky 146–150)

= definitivní údaje za rok 2008; údaj za kraj včetně bezdomovců

Počet živě narozených dětí s vrozenou vadou (řádek 151)

= živě narození s vrozenou vadou zjištěnou do 1 roku života - zpracovány údaje o vrozených vadách u dětí narozených v daném kalendářním roce, tj. v roce 2009, které byly zjištěny do 1 roku jejich věku.

Ke zveřejnění údajů tedy dochází s ročním zpožděním, aby bylo možné zahrnout všechny děti, i ty narozené koncem roku, u kterých se vrozená vada zjistí až těsně před prvními narozeninami (včetně živě narozených s vrozenou vadou, za které nebylo odevzdáno Hlášení vrozené vady, ale vada byla uvedena ve Zprávě o novorozenci).

Přepočtený počet pracovníků - součet úvazků jednotlivých pracovníků zdravotnických zařízení, přepočtený podle délky plné týdenní pracovní doby, stanovené pro dané zařízení či pracoviště. Obvyklá délka pracovní doby je 40 hodin týdně, dále to může být 39,5 hodin (pracoviště TRN), nebo 38,75 hodin (2směnný provoz), 37,5 hodin (3směnný nebo nepřetržitý provoz), 33,5 hodin (zdravotní důvody) a nebo 30 hodin (mladiství).

Počet pracovníků ve zdravotnictví zahrnuje:

- zaměstnance v evidenčním počtu
- zaměstnavatele
- smluvní pracovníky

Evidenční počet zaměstnanců - počet zaměstnanců všech kategorií daného zařízení či pracoviště, kteří jsou k němu v pracovním, služebním či členském poměru (mají pracovní smlouvu na dobu určitou či neurčitou). Do evidenčního počtu se nezapočítávají např. ženy na mateřské dovolené, osoby na rodičovské dovolené.

Zaměstnavatelé - do počtu zaměstnavatelů jsou zahrnuti ti pracovníci, kteří pracují v daném zdravotnickém zařízení a pracují jako:

- fyzické osoby, nezapsané v obchodním ani živnostenském rejstříku, podnikající na základě zvláštních předpisů (zákon č. 455/1991 Sb.) a zaměstnávají v rámci svého podnikání jiné osoby,
- fyzické osoby, nezapsané v obchodním ani živnostenském rejstříku, podnikající na základě zvláštních předpisů (zákon č. 455/1991 Sb.), které nezaměstnávají v rámci svého podnikání jiné osoby a pracují na vlastní účet.

Nepatří sem podnikatelé, kteří pouze vlastní zdravotnické zařízení, ale nepracují v něm.

Smluvní pracovníci - jsou pracovníci, kteří pracují v daném zdravotnickém zařízení a nepatří do evidenčního počtu zaměstnanců, tzn., že pracují např.:

- na dohody o pracích konaných mimo pracovní poměr,
- dočasně přidělení k výkonu práce do jiné organizace (např. stáže),
- na smlouvu dle občanského nebo obchodního zákoníku,
- jako spolupracující rodinný příslušník.

Stejná struktura platí pro lékaře, vč. zubních lékařů (PP) - řádky 72–90.

Kategorie odborných pracovníků ve zdravotnictví jsou určeny:

- zákonem č. 95/2004 Sb., o podmínkách získávání a uznávání odborné způsobilosti a specializované způsobilosti k výkonu zdravotnického povolání lékaře, zubního lékaře a farmaceuta,
- zákonem č. 96/2004 Sb., o podmínkách získávání a uznávání způsobilosti k výkonu nelékařských zdravotnických povolání a k výkonu činností souvisejících s poskytováním zdravotní péče a o změně některých souvisejících zákonů (zákon o nelékařských zdravotnických povoláních).

Kategorie odborných pracovníků ve zdravotnictví a jejich činnosti podle zákona č. 96/2004 Sb.:

- zdravotničtí pracovníci nelékaři s odbornou způsobilostí (ZPBD) - § 5 až § 21a, v publikaci je kategorie ZPBD rozdělena na:
 - všeobecné sestry, porodní asistentky (§ 5 a § 6),
 - ostatní zdravotničtí pracovníci nelékaři s odbornou způsobilostí (§ 7 až § 21a),
- zdravotničtí pracovníci nelékaři s odbornou a specializovanou způsobilostí (ZPSZ) - § 22 až § 28,
- zdravotničtí pracovníci nelékaři pod odborným dohledem nebo přímým vedením (ZPOD) - § 29 až § 42,
- jiní odborní pracovníci nelékaři s odbornou způsobilostí (JOP) - § 43.

Odměňování ve zdravotnictví:

- Podle **platných předpisů o platu**, ve znění pozdějších předpisů, jsou odměňováni zaměstnanci ve zdravotnických organizacích přímo řízených MZ a v organizacích řízených územními orgány, tj. kraji, městy a obcemi. Jedná se o příspěvkové organizace a organizační složky státu.
- Podle **platných předpisů o mzdě**, ve znění pozdějších předpisů, jsou odměňováni zaměstnanci v privátních zdravotnických zařízeních, tj. ve zdravotnických zařízeních zřízených fyzickou osobou, církví, jinou právnickou osobou, a zaměstnanci všech lázeňských organizací.

Při výpočtu průměrné mzdy se vychází ze souboru zařízení, který tvoří všechna lůžková zařízení včetně lánů a 5% výběr ambulantních zdravotnických zařízení.

Zkratky

AR	anesteziologicko-resuscitační (oddělení)
DIOP	dlouhodobá intenzivní ošetrovatelská péče
DIP	dlouhodobá intenzivní péče
JIP	jednotka intenzivní péče
LDN	léčebna pro dlouhodobě nemocné
LSPP	lékařská služba první pomoci
OOVL	odloučená oddělení výdeje léčiv
PL	praktický lékař
PP	přepočtený počet
SVLS	společné vyšetřovací a léčebné složky
TBC	tuberkulóza
TRN	TBC + respirační nemoci
UPT	umělé přerušování těhotenství
ZZS	zdravotnická záchranná služba

Značky v tabulkách

Ležatá čárka (-)	v tabulce na místě čísla značí, že se jev nevyskytoval.
Nula (0; 0,0; 0,00)	znamená, že se jev vyskytl, ale hodnota vypočteného ukazatele je menší než polovina jednotky použité v tabulce.
Tečka (.)	na místě čísla značí, že údaj není k dispozici nebo je nespolehlivý.
Ležatý křížek (x)	značí, že zápis není možný z logických důvodů.
Stříška (^)	ke zveřejnění údajů nebyl dán souhlas.

Zdravotnická zařízení - Olomoucký kraj**Olomoucký****Nemocnice celkem**

Počet		Prům. obsazená lůžka na 1 úvazek		Využití lůžek ve dnech	Průměrná ošetřovací doba	Náklady na 1 ošetřovací den
lůžek k 31.12.	hospitalizovaných	lékaře/den	sestry u lůžka/den			
akutní péče						
3 256	127 340	3,7	1,1	252,2	6,5	.
následná péče						
124	918	22,9	2,5	313,5	44,1	.
péče celkem						
3 380	128 256	3,8	1,2	254,5	6,7	6 032

interní (676), geriatrické (90), infekční (40), TRN (94), nervové (214), psychiatrické (130), dětské (344), ženské (295), novorozenecké (50), chirurgické (437), neurochirurgické (44), plastická chirurgie (23), kardiologické (41), traumatologické (56), AR (76), ortopedické (200), urologické (72), ORL (105), oční (37), kožní (72), radiač. onkologie (64), klin. hematologie (34), rehabilitační (58), nukleární medicíny (10), pracovní lékařství (18), intenzivní péče (13), ošetrovatelská péče (67), maxilofaciální chirurgie (20)

OLÚ celkem

Počet		Prům. obsazená lůžka na 1 úvazek		Využití lůžek ve dnech	Průměrná ošetřovací doba	Náklady na 1 ošetřovací den
lůžek k 31.12.	hospitalizovaných	lékaře/den	sestry u lůžka/den			
1 792	12 029	16,3	3,0	315,4	46,9	1 326

bez specifikace (100), interní (63), TRN (198), nervové (62), psychiatrické (607), rehabilitační (236), paliativní péče (30), ošetrovatelské péče (496)

Jeseník**Jesenická nemocnice, spol. s r.o. Jeseník**

Počet		Prům. obsazená lůžka na 1 úvazek		Využití lůžek ve dnech	Průměrná ošetřovací doba	Náklady na 1 ošetřovací den
lůžek k 31.12.	hospitalizovaných	lékaře/den	sestry u lůžka/den			
akutní péče						
126	5 225	5,5	1,1	217,1	5,2	.
péče celkem						
126	5 225	5,5	1,1	217,1	5,2	5 001

interní (37), dětské (24 z toho novorozenecké 6), ženské (26 z toho porodnice 13), chirurgické (34), AR (5)

OLÚ - Psychiatrická léčebna, Bílá Voda

Počet		Prům. obsazená lůžka na 1 úvazek		Využití lůžek ve dnech	Průměrná ošetřovací doba	Náklady na 1 ošetřovací den
lůžek k 31.12.	hospitalizovaných	lékaře/den	sestry u lůžka/den			
150	935	17,4	3,2	333,6	53,6	1 409

psychiatrické (150 z toho návykové nemoci 66)

OLÚ - LDN, s.r.o., Jeseník

Počet		Prům. obsazená lůžka na 1 úvazek		Využití lůžek ve dnech	Průměrná ošetřovací doba	Náklady na 1 ošetřovací den
lůžek k 31.12.	hospitalizovaných	lékaře/den	sestry u lůžka/den			
30	283	41,8	3,4	356,0	37,8	.

ošetrovatelské péče (30)

Zdravotnická zařízení - Olomoucký kraj**OLÚ - Sanatorium EDEL, s.r.o., Zlaté Hory**

Počet		Prům. obsazená lůžka na 1 úvazek		Využití lůžek ve dnech	Průměrná ošetřovací doba	Náklady na 1 ošetřovací den
lůžek k 31.12.	hospitalizovaných	lékaře/den	sestry u lůžka/den			
138	1 569	19,4	6,7	324,1	28,5	^

TRN (138)

Olomouc**Fakultní nemocnice Olomouc**

Počet		Prům. obsazená lůžka na 1 úvazek		Využití lůžek ve dnech	Průměrná ošetřovací doba	Náklady na 1 ošetřovací den
lůžek k 31.12.	hospitalizovaných	lékaře/den	sestry u lůžka/den			
akutní péče						
1 392	46 690	3,0	1,0	246,8	7,4	.
péče celkem						
1 392	46 690	3,0	1,0	246,8	7,4	10 658

interní (194 z toho JIP 19), geriatrické (90), TRN (61 z toho JIP 5), nervové (72 z toho JIP 4), psychiatrické (90), dětské (100 z toho JIP 18), ženské (87 z toho JIP 8, porodnice 23), novorozenecké (50 z toho JIP 11), chirurgické (119 z toho JIP 12), neurochirurgické (44 z toho JIP 9), plastická chirurgie (18), kardiologické (41 z toho JIP 17), traumatologické (33 z toho JIP 4), AR (10), ortopedické (72 z toho JIP 6), urologické (32), ORL (40 z toho JIP 3), oční (26), kožní (26), radiač. onkologie (64), klinické hematologie (34 z toho JIP 16), rehabilitační (28), nukleární medicíny (10), pracovní lékařství (18), intenzivní péče (13), maxilofaciální chirurgie (20)

Středomoravská nemocniční, a.s. - Nemocnice Šternberk

Počet		Prům. obsazená lůžka na 1 úvazek		Využití lůžek ve dnech	Průměrná ošetřovací doba	Náklady na 1 ošetřovací den
lůžek k 31.12.	hospitalizovaných	lékaře/den	sestry u lůžka/den			
akutní péče						
201	10 061	4,2	1,2	280,0	5,6	.
následná péče						
35	284	12,0	4,3	354,7	43,8	.
péče celkem						
236	10 345	4,7	1,4	291,2	6,6	.

interní (50 z toho JIP 6), nervové (16), dětské (40 z toho JIP 3, novorozenecké 15), ženské (37 z toho porodnice 21), chirurgické (22), traumatologické (23), AR (13 z toho JIP 8), ošetřovatelské péče (35)

Vojenská nemocnice Olomouc, Klášterní Hradisko

Počet		Prům. obsazená lůžka na 1 úvazek		Využití lůžek ve dnech	Průměrná ošetřovací doba	Náklady na 1 ošetřovací den
lůžek k 31.12.	hospitalizovaných	lékaře/den	sestry u lůžka/den			
akutní péče						
260	6 374	5,1	1,3	238,9	9,6	.
péče celkem						
260	6 374	5,1	1,3	238,9	9,6	4 675

interní (59 z toho JIP 5), nervové (35), psychiatrické (40 z toho návykové nemoci 15), chirurgické (58 z toho JIP 5), AR (15 z toho JIP 10), ORL (19), oční (5), kožní (29)

Zdravotnická zařízení - Olomoucký kraj**OLÚ - Vojenská nemocnice Olomouc, Klášterní Hradisko - LDN**

Počet		Prům. obsazená lůžka na 1 úvazek		Využití lůžek ve dnech	Průměrná ošetřovací doba	Náklady na 1 ošetřovací den
lůžek k 31.12.	hospitalizovaných	lékaře/den	sestry u lůžka/den			
23	102	11,9	2,0	227,0	51,4	.

ošetřovatelské péče (23)

OLÚ - Psychiatrická léčebna, Šternberk

Počet		Prům. obsazená lůžka na 1 úvazek		Využití lůžek ve dnech	Průměrná ošetřovací doba	Náklady na 1 ošetřovací den
lůžek k 31.12.	hospitalizovaných	lékaře/den	sestry u lůžka/den			
520	2 230	18,5	2,8	350,7	81,8	1 319

interní (63), psychiatrické (457 z toho návykové nemoci 48, dětská psychiatrie 30, gerontopsychiatrie 153)

OLÚ - OLÚ neurologicko - geriatrický, Moravský Beroun, přísp. org.

Počet		Prům. obsazená lůžka na 1 úvazek		Využití lůžek ve dnech	Průměrná ošetřovací doba	Náklady na 1 ošetřovací den
lůžek k 31.12.	hospitalizovaných	lékaře/den	sestry u lůžka/den			
128	707	14,3	2,5	294,4	53,3	1 564

nervové (62), ošetřovatelské péče (66 z toho DIOP 10)

OLÚ - Hospic na Svatém Kopečku, Olomouc

Počet		Prům. obsazená lůžka na 1 úvazek		Využití lůžek ve dnech	Průměrná ošetřovací doba	Náklady na 1 ošetřovací den
lůžek k 31.12.	hospitalizovaných	lékaře/den	sestry u lůžka/den			
30	303	12,6	1,9	307,1	30,4	^

paliativní péče (30)

OLÚ - Dětská ozdravovna - Česká speleolog. spol. Hvozd - Vojtěchov

Počet		Prům. obsazená lůžka na 1 úvazek		Využití lůžek ve dnech	Průměrná ošetřovací doba	Náklady na 1 ošetřovací den
lůžek k 31.12.	hospitalizovaných	lékaře/den	sestry u lůžka/den			
100	279	31,6	3,2	57,7	20,7	769

bez specifikace (100)

OLÚ rehabilitační, Lázně Slatinice a.s.

Počet		Prům. obsazená lůžka na 1 úvazek		Využití lůžek ve dnech	Průměrná ošetřovací doba	Náklady na 1 ošetřovací den
lůžek k 31.12.	hospitalizovaných	lékaře/den	sestry u lůžka/den			
^	^	^	^	^	^	^

OLÚ - LDN, Paseka u Šternberka

Počet		Prům. obsazená lůžka na 1 úvazek		Využití lůžek ve dnech	Průměrná ošetřovací doba	Náklady na 1 ošetřovací den
lůžek k 31.12.	hospitalizovaných	lékaře/den	sestry u lůžka/den			
^	^	^	^	^	^	^

OLÚ - TRN, Paseka u Šternberka

Počet		Prům. obsazená lůžka na 1 úvazek		Využití lůžek ve dnech	Průměrná ošetřovací doba	Náklady na 1 ošetřovací den
lůžek k 31.12.	hospitalizovaných	lékaře/den	sestry u lůžka/den			
^	^	^	^	^	^	^

Zdravotnická zařízení - Olomoucký kraj

Prostějov

Středomoravská nemocniční, a.s. - Nemocnice Prostějov

Počet		Prům. obsazená lůžka na 1 úvazek		Využití lůžek ve dnech	Průměrná ošetřovací doba	Náklady na 1 ošetřovací den
lůžek k 31.12.	hospitalizovaných	lékaře/den	sestry u lůžka/den			
akutní péče						
416	16 919	4,7	1,3	272,9	6,9	.
péče celkem						
416	16 919	4,7	1,3	272,9	6,9	.

interní (76 z toho JIP 10), infekční (26), TRN (20), nervové (29), dětské (55 z toho JIP 5, novorozenecké 15), ženské (42 z toho porodnice 18), chirurgické (53), AR (18 z toho JIP 12), ortopedické (47), ORL (20), rehabilitační (30)

OLÚ - Středomoravská nemocniční, a.s. - LND Prostějov

Počet		Prům. obsazená lůžka na 1 úvazek		Využití lůžek ve dnech	Průměrná ošetřovací doba	Náklady na 1 ošetřovací den
lůžek k 31.12.	hospitalizovaných	lékaře/den	sestry u lůžka/den			
72	687	23,0	3,2	350,0	36,7	.

ošetřovatelské péče (72)

Přerov

Středomoravská nemocniční, a.s. - Nemocnice Přerov

Počet		Prům. obsazená lůžka na 1 úvazek		Využití lůžek ve dnech	Průměrná ošetřovací doba	Náklady na 1 ošetřovací den
lůžek k 31.12.	hospitalizovaných	lékaře/den	sestry u lůžka/den			
akutní péče						
317	15 075	4,0	1,4	252,5	5,3	.
péče celkem						
317	15 075	4,0	1,4	252,5	5,3	.

interní (75 z toho JIP 5), nervové (32 z toho JIP 5), dětské (45 z toho JIP 4, novorozenecké 15), ženské (36 z toho porodnice 16), chirurgické (51 z toho JIP 9), AR (5), ortopedické (43), urologické (16), ORL (14)

Nemocnice Hranice a.s.

Počet		Prům. obsazená lůžka na 1 úvazek		Využití lůžek ve dnech	Průměrná ošetřovací doba	Náklady na 1 ošetřovací den
lůžek k 31.12.	hospitalizovaných	lékaře/den	sestry u lůžka/den			
akutní péče						
138	7 443	3,3	1,2	255,8	4,7	.
péče celkem						
138	7 443	3,3	1,2	255,8	4,7	3 901

interna (43 z toho JIP 6), infekční (14), dětské (30), ženské (14), chirurgické (28), plast. chirurgie (5), AR (4)

OLÚ - Středomoravská nemocniční, a.s. - LDN Přerov

Počet		Prům. obsazená lůžka na 1 úvazek		Využití lůžek ve dnech	Průměrná ošetřovací doba	Náklady na 1 ošetřovací den
lůžek k 31.12.	hospitalizovaných	lékaře/den	sestry u lůžka/den			
90	745	21,0	3,6	333,9	40,3	.

ošetřovatelské péče (90)

Zdravotnická zařízení - Olomoucký kraj**OLÚ - LDN Lipník nad Bečvou**

Počet		Prům. obsazená lůžka na 1 úvazek		Využití lůžek ve dnech	Průměrná ošetřovací doba	Náklady na 1 ošetřovací den
lůžek k 31.12.	hospitalizovaných	lékaře/den	sestry u lůžka/den			
80	665	24,0	2,9	349,7	42,1	.

ošetřovatelské péče (80)

OLÚ rehabilitační, Lázně Teplice nad Bečvou a.s.

Počet		Prům. obsazená lůžka na 1 úvazek		Využití lůžek ve dnech	Průměrná ošetřovací doba	Náklady na 1 ošetřovací den
lůžek k 31.12.	hospitalizovaných	lékaře/den	sestry u lůžka/den			
75	859	11,3	3,0	302,3	26,4	.

rehabilitační (75)

Šumperk**Šumperská nemocnice, a.s.**

Počet		Prům. obsazená lůžka na 1 úvazek		Využití lůžek ve dnech	Průměrná ošetřovací doba	Náklady na 1 ošetřovací den
lůžek k 31.12.	hospitalizovaných	lékaře/den	sestry u lůžka/den			
péče celkem						
^	^	^	^	^	^	^

Interna Zábřeh, s.r.o., Zábřeh

Počet		Prům. obsazená lůžka na 1 úvazek		Využití lůžek ve dnech	Průměrná ošetřovací doba	Náklady na 1 ošetřovací den
lůžek k 31.12.	hospitalizovaných	lékaře/den	sestry u lůžka/den			
následná péče						
32	163	23,6	1,6	232,6	53,0	^
péče celkem						
32	163	23,6	1,6	232,6	53,0	^

ošetřovatelské péče (32)

Zdravotnictví - Olomoucký kraj

1 Demografie		35 Počty zdravotnických zařízení - pokračování		
2	Počet obyvatel k 1.7.	641 661	41 Léčebny tuberkulózy a respiračních nemocí	1
3	└ z toho: ženy	328 241	42 Psychiatrické léčebny	2
4	Počet obyvatel k 31.12.	641 681	43 Lázeňské léčebny	7
	z toho:		44 Ostatní lůžková zařízení	6
5	└ ženy celkem	328 251	45 Samostatná ambulantní zařízení	1 597
6	└└ z toho: ženy 15-49 let	153 674	46 Kojenecké ústavy a dětské domovy	4
7	└ děti (0-14 let)	91 795	47 Dětská centra a stacionáře	3
8	└ dorost (15-19 let)	36 833	48 Stacionáře pro dospělé	1
9	Index stáří	110,3	49 Zvláštní zdravotnická zařízení - ostatní	19
10	Mrtvě narození	14	50 Lékárny (vč. OOVL)	171
11	Živě narození	6 922	51 Výdejny zdravotnických prostředků	20
12	na 1000 obyvatel	10,8	52 Orgány ochrany veřejného zdraví	2
13	Zemřelí do 28 dnů	12	z toho:	
14	na 1 000 živě narozených	1,7	53 └ zdravotní ústav	1
15	Zemřelí do 1 roku	17	54 └ krajská hygienická stanice	1
16	na 1 000 živě narozených	2,5	55 Ostatní zdravotnická zařízení	-
17	Zemřelí celkem	6 748	56 Lékárenská péče celkem	
18	na 1 000 obyvatel	10,5	57 Počet obyvatel na 1 lékárně (vč. OOVL)	3 753
	z toho:		58 Farmaceuti (přepočtený počet)	373,84
19	└ novotvary	1 699	59 Farmaceutičtí asistenti (přepočtený počet)	249,49
20	└ nemoci oběhové	3 396	60 Počet expedovaných receptů a poukazů	5 022 734
21	└ poranění a otravy	385	61 Tržby za léčiva a zdrav.prostředky na 1 ob.	5 740
22	└ z toho: sebevraždy	117	62 Lůžka	
23	Standardizovaná úmrtnost celkem	737,0	63 Lůžka celkem	7 498
	z toho:		v tom:	
24	└ muži	965,7	64 └ nemocnice celkem	3 380
25	└ ženy	559,9	65 └ na 10 tis. obyv. k 31.12.	52,7
26	Potraty celkem	2 006	66 └ nem. soukromé (zřiz. fyz. nebo práv. os.)	1 728
27	na 1 000 žen fertil. věku (15-49 let)	13,0	67 └ léčebny pro dlouhodobě nemocné	563
	z toho:		68 └ léčebny tuberkulózy a respirač. nemocí	60
28	└ umělá přerušení těhotenství (UPT)	1 215	69 └ psychiatrické léčebny	670
29	na 1 000 žen fertilního věku	7,9	70 └ lázeňské léčebny	2 326
30	Procento žen užívající antikoncepci	67,5	71 └ ostatní lůžková zařízení	499
31	Sňatky	2 675	72 Lékaři, vč. zubních lékařů (PP)	
32	na 1 000 obyvatel	4,2	73 Lůžková péče celkem	769,14
33	Rozvody	1 823	v tom:	
34	na 1 000 obyvatel	2,8	74 └ nemocnice	646,51
35 Počty zdravotnických zařízení			75 └ léčebny pro dlouhodobě nemocné	30,88
36	Nemocnice celkem	9	76 └ léčebny tuberkulózy a respirač. nemocí	4,93
	z toho:		77 └ psychiatrické léčebny	34,24
37	└ nemocnice následné péče	1	78 └ lázeňské léčebny	27,23
38	└ nem. soukromé (zřiz. fyz. nebo práv. os.)	8	79 └ ostatní lůžková zařízení	25,35
39	└ z toho: následné péče	1		
40	Léčebny pro dlouhodobě nemocné	6		

Zdravotnictví - Olomoucký kraj

72 Lékaři, vč. zubních lékařů (PP) - pokračování		119 Prům. měs. plat v Kč (dle platných předpisů o platu)		
80	Ambulantní péče (vč. SVLS) celkem	2 004,76	120 Celkem	28 842
	v tom:		z toho:	
81	ambulantní části nemocnic	496,51	121 lékaři a zubní lékaři	58 151
82	ambulantní části ost. lůžkových zařízení	3,90	122 všeobecné sestry a porodní asistentky	27 315
83	samostatná ambulantní zařízení celkem	1 504,35	123 ost.zdrav.prac. nelékaři s odb.způsobností	26 188
	z toho:		124 Prům. měs. mzda v Kč (dle platných předpisů o mzdě)	
84	praktičtí lékaři pro dospělé	298,93	125 Celkem	23 735
85	praktičtí lékaři pro děti a dorost	134,91	z toho:	
86	praktičtí zubní lékaři	385,50	126 lékaři a zubní lékaři	53 800
87	praktičtí ženští lékaři	79,63	127 všeobecné sestry a porodní asistentky	22 738
88	lékaři specialisté (vyjma SVLS)	377,77	128 ost.zdrav.prac. nelékaři s odb.způsobností	24 113
89	Společ. vyšetřovací a léčebné složky (SVLS)	229,63	129 Počet ambulantních ošetření (bez SVLS, ZZS a AR)	
90	Ostatní zdravotnická zařízení	45,41	130 Ošetření (vyšetření) v ambulantní péči	8 972 868
91 Evidenční počet zaměstnanců a zaměstnavatelé (PP)			131 na 1 obyvatele	14,0
92	Pracovníci celkem	14 920,89	132 Zdravotní stav	
	v tom:		133 Hospitalizovaní v nem. na 100 000 obyv.	21 461
93	lékaři	2 289,74	134 Pracovní neschopnost	
94	zubní lékaři	442,73	135 poč. hlášených případů na 100 nem. poj.	28,2
95	farmaceuti	373,04	136 průměrné % pracovní neschopnosti	3,919
96	ostatní odborní pracovníci ve zdravotnictví	9 036,14	137 Nově hlášená vybraná onemocnění	
	v tom:		138 jiné infekce způsob. salmonelami (A02)	516
97	ZPBD	6 428,51	139 TBC celkem (A15-19)	29
	z toho:		140 z toho: dýchacího ústrojí (A15-16)	26
98	všeobecné sestry a porodní asistentky	5 146,50	141 syfilis (A50-53)	23
99	ZPSZ	609,54	142 gonokoková infekce (A54)	16
100	ZPOD	1 812,16	143 virová encefalitida přen. klíšťaty (A84)	38
101	jiní odborní pracovníci (JOP) a dentisté	185,93	144 infekční mononukleóza (B27)	167
102	pedagogičtí pracovníci	10,50	145 bakteriální meningitida (G00)	3
103	technicko-hospodářští pracovníci (THP)	1 077,70	146 Nově hlášené případy zhoub. novotvarů a novotvarů in situ (C00-97, D00-09) (r.2008)	4 978
104	dělníci a provozní pracovníci	1 691,04	z toho:	
105 Smluvní pracovníci (PP) ve zdravotnictví			147 ZN plic - muži (C33-34)	270
106	Pracovníci celkem	204,65	148 ZN prsu - ženy (C50)	383
	v tom:		149 ZN kolorekta - muži (C18-21)	316
107	lékaři	81,59	150 ZN kolorekta - ženy (C18-21)	211
108	zubní lékaři	5,25	151 Počet živě naroz. dětí s vroz. vadou (r.2009)	245
109	farmaceuti	7,30	152 Počet dispenzar. onemocnění dětí a dorostu	47 678
110	ostatní odborní pracovníci ve zdravotnictví	75,21	153 Počet dispenzarizovaných u PL pro dospělé pro:	
	v tom:		154 hypertenzní nemoci (I10-15)	104 395
111	ZPBD	50,86	155 ischemické nemoci srdeční (I20-25)	45 576
	z toho:		156 cévní nemoci mozku (I60-69)	16 431
112	všeobecné sestry a porodní asistentky	39,44	157 Počet léčených diabetiků k 31.12.	52 960
113	ZPSZ	5,62		
114	ZPOD	13,74		
115	jiní odborní pracovníci (JOP) a dentisté	4,99		
116	pedagogičtí pracovníci	0,17		
117	technicko-hospodářští pracovníci (THP)	19,88		
118	dělníci a provozní pracovníci	15,25		

Zdravotnictví okresu Jeseník

1 Demografie		35 Počty zdravotnických zařízení - pokračování		
2	Počet obyvatel k 1.7.	41 175	41 Léčebny tuberkulózy a respiračních nemocí	-
3	└ z toho: ženy	20 718	42 Psychiatrické léčebny	1
4	Počet obyvatel k 31.12.	41 095	43 Lázeňské léčebny	3
	z toho:		44 Ostatní lůžková zařízení	1
5	└ ženy celkem	20 671	45 Samostatná ambulantní zařízení	87
6	└└ z toho: ženy 15-49 let	9 483	46 Kojenecké ústavy a dětské domovy	-
7	└ děti (0-14 let)	5 811	47 Dětská centra a stacionáře	-
8	└ dorost (15-19 let)	2 475	48 Stacionáře pro dospělé	-
9	Index stáří	102,5	49 Zvláštní zdravotnická zařízení - ostatní	4
10	Mrtvě narození	1	50 Lékárny (vč. OOVL)	10
11	Živě narození	383	51 Výdejny zdravotnických prostředků	-
12	na 1000 obyvatel	9,3	52 Orgány ochrany veřejného zdraví	-
13	Zemřelí do 28 dnů	1	z toho:	
14	na 1 000 živě narozených	2,6	53 └ zdravotní ústav	-
15	Zemřelí do 1 roku	1	54 └ krajská hygienická stanice	-
16	na 1 000 živě narozených	2,6	55 Ostatní zdravotnická zařízení	-
17	Zemřelí celkem	408	56 Lékárenská péče celkem	
18	na 1 000 obyvatel	9,9	57 Počet obyvatel na 1 lékárně (vč. OOVL)	4 110
	z toho:		58 Farmaceuti (přepočtený počet)	17,51
19	└ novotvary	102	59 Farmaceutičtí asistenti (přepočtený počet)	12,31
20	└ nemoci oběhové	193	60 Počet expedovaných receptů a poukazů	269 169
21	└ poranění a otravy	29	61 Tržby za léčiva a zdrav.prostředky na 1 ob.	3 964
22	└ z toho: sebevraždy	10	62 Lůžka	
23	Standardizovaná úmrtnost celkem	754,2	63 Lůžka celkem	1 629
	z toho:		v tom:	
24	└ muži	995,0	64 └ nemocnice celkem	126
25	└ ženy	565,7	65 └ na 10 tis. obyv. k 31.12.	30,7
26	Potraty celkem	147	66 └ nem. soukromé (zřiz. fyz. nebo práv. os.)	126
27	na 1 000 žen fertil. věku (15-49 let)	15,4	67 └ léčebny pro dlouhodobě nemocné	30
	z toho:		68 └ léčebny tuberkulózy a respirač. nemocí	-
28	└ umělá přerušení těhotenství (UPT)	91	69 └ psychiatrické léčebny	150
29	na 1 000 žen fertilního věku	9,5	70 └ lázeňské léčebny	1 185
30	Procento žen užívající antikoncepci	.	71 └ ostatní lůžková zařízení	138
31	Sňatky	174	72 Lékaři, vč. zubních lékařů (PP)	
32	na 1 000 obyvatel	4,2	73 Lůžková péče celkem	41,55
33	Rozvody	99	v tom:	
34	na 1 000 obyvatel	2,4	74 └ nemocnice	15,30
35 Počty zdravotnických zařízení			75 └ léčebny pro dlouhodobě nemocné	0,70
36	Nemocnice celkem	1	76 └ léčebny tuberkulózy a respirač. nemocí	-
	z toho:		77 └ psychiatrické léčebny	7,80
37	└ nemocnice následné péče	-	78 └ lázeňské léčebny	11,44
38	└ nem. soukromé (zřiz. fyz. nebo práv. os.)	1	79 └ ostatní lůžková zařízení	6,31
39	└ z toho: následné péče	-		
40	Léčebny pro dlouhodobě nemocné	1		

Zdravotnictví okresu Jeseník

72 Lékaři, vč. zubních lékařů (PP) - pokračování			119 Prům. měs. plat v Kč (dle platných předpisů o platu)		
80	Ambulantní péče (vč. SVLS) celkem	86,73	120	Celkem	24 571
	v tom:			z toho:	
81	ambulantní části nemocnic	17,40	121	lékaři a zubní lékaři	53 589
82	ambulantní části ost. lůžkových zařízení	1,30	122	všeobecné sestry a porodní asistentky	27 605
83	samostatná ambulantní zařízení celkem	68,03	123	ost.zdrav.prac. nelékaři s odb.způsobností	28 732
	z toho:		124 Prům. měs. mzda v Kč (dle platných předpisů o mzdě)		
84	praktičtí lékaři pro dospělé	14,60	125	Celkem	19 733
85	praktičtí lékaři pro děti a dorost	9,60		z toho:	
86	praktičtí zubní lékaři	20,55	126	lékaři a zubní lékaři	51 049
87	praktičtí ženští lékaři	4,05	127	všeobecné sestry a porodní asistentky	19 560
88	lékaři specialisté (vyjma SVLS)	14,53	128	ost.zdrav.prac. nelékaři s odb.způsobností	26 500
89	Společ. vyšetřovací a léčebné složky (SVLS)	7,40	129 Počet ambulantních ošetření (bez SVLS, ZZS a AR)		
90	Ostatní zdravotnická zařízení	-	130	Ošetření (vyšetření) v ambulantní péči	385 966
91 Evidenční počet zaměstnanců a zaměstnavatelé (PP)			131	na 1 obyvatele	9,4
92	Pracovníci celkem	1 051,95	132 Zdravotní stav		
	v tom:		133	Hospitalizovaní v nem. na 100 000 obyv.	21 753
93	lékaři	102,30	134	Pracovní neschopnost	
94	zubní lékaři	23,25	135	poč. hlášených případů na 100 nem. poj.	28,0
95	farmaceuti	16,51	136	průměrné % pracovní neschopnosti	3,538
96	ostatní odborní pracovníci ve zdravotnictví	456,84	137	Nově hlášená vybraná onemocnění	
	v tom:		138	jiné infekce způsob. salmonelami (A02)	16
97	ZPBD	304,44	139	TBC celkem (A15-19)	3
	z toho:		140	z toho: dýchacího ústrojí (A15-16)	2
98	všeobecné sestry a porodní asistentky	245,73	141	syfilis (A50-53)	-
99	ZPSZ	39,00	142	gonokoková infekce (A54)	-
100	ZPOD	110,90	143	virová encefalitida přen. klíšťaty (A84)	6
101	jiní odborní pracovníci (JOP) a dentisté	2,50	144	infekční mononukleóza (B27)	6
102	pedagogičtí pracovníci	4,50	145	bakteriální meningitida (G00)	1
103	technicko-hospodářští pracovníci (THP)	85,77	146	Nově hlášené případy zhoub. novotvarů a novotvarů in situ (C00-97, D00-09) (r.2008)	201
104	dělníci a provozní pracovníci	362,78		z toho:	
105 Smluvní pracovníci (PP) ve zdravotnictví			147	ZN plic - muži (C33-34)	20
106	Pracovníci celkem	10,73	148	ZN prsu - ženy (C50)	12
	v tom:		149	ZN kolorekta - muži (C18-21)	14
107	lékaři	2,73	150	ZN kolorekta - ženy (C18-21)	8
108	zubní lékaři	-	151	Počet živě naroz. dětí s vroz. vadou (r.2009)	24
109	farmaceuti	1,00	152	Počet dispenzar. onemocnění dětí a dorostu	2 312
110	ostatní odborní pracovníci ve zdravotnictví	7,00	153	Počet dispenzarizovaných u PL pro dospělé	
	v tom:			pro:	
111	ZPBD	3,70	154	hypertenzní nemoci (I10-15)	5 402
	z toho:		155	ischemické nemoci srdeční (I20-25)	2 923
112	všeobecné sestry a porodní asistentky	3,26	156	cévní nemoci mozku (I60-69)	774
113	ZPSZ	1,15	157	Počet léčených diabetiků k 31.12.	3 065
114	ZPOD	2,15			
115	jiní odborní pracovníci (JOP) a dentisté	-			
116	pedagogičtí pracovníci	-			
117	technicko-hospodářští pracovníci (THP)	-			
118	dělníci a provozní pracovníci	-			

Zdravotnictví okresu Olomouc

1 Demografie		35 Počty zdravotnických zařízení - pokračování		
2	Počet obyvatel k 1.7.	231 897	41 Léčebny tuberkulózy a respiračních nemocí	1
3	└ z toho: ženy	119 401	42 Psychiatrické léčebny	1
4	Počet obyvatel k 31.12.	232 226	43 Lázeňské léčebny	1
	z toho:		44 Ostatní lůžková zařízení	3
5	└ ženy celkem	119 556	45 Samostatná ambulantní zařízení	630
6	└└ z toho: ženy 15-49 let	56 701	46 Kojenecké ústavy a dětské domovy	2
7	└ děti (0-14 let)	33 341	47 Dětská centra a stacionáře	2
8	└ dorost (15-19 let)	12 875	48 Stacionáře pro dospělé	-
9	Index stáří	108,3	49 Zvláštní zdravotnická zařízení - ostatní	4
10	Mrtvě narození	7	50 Lékárny (vč. OOVL)	65
11	Živě narození	2 622	51 Výdejny zdravotnických prostředků	13
12	na 1000 obyvatel	11,3	52 Orgány ochrany veřejného zdraví	2
13	Zemřelí do 28 dnů	2	z toho:	
14	na 1 000 živě narozených	0,8	53 └ zdravotní ústav	1
15	Zemřelí do 1 roku	5	54 └ krajská hygienická stanice	1
16	na 1 000 živě narozených	1,9	55 Ostatní zdravotnická zařízení	-
17	Zemřelí celkem	2 311	56 Lékárenská péče celkem	
18	na 1 000 obyvatel	10,0	57 Počet obyvatel na 1 lékárně (vč. OOVL)	3 573
	z toho:		58 Farmaceuti (přepočtený počet)	167,18
19	└ novotvary	580	59 Farmaceutičtí asistenti (přepočtený počet)	118,37
20	└ nemoci oběhové	1 118	60 Počet expedovaných receptů a poukazů	2 095 828
21	└ poranění a otravy	150	61 Tržby za léčiva a zdrav.prostředky na 1 ob.	6 973
22	└ z toho: sebevraždy	49	62 Lůžka	
23	Standardizovaná úmrtnost celkem	702,1	63 Lůžka celkem	3 144
	z toho:		v tom:	
24	└ muži	931,4	64 └ nemocnice celkem	1 888
25	└ ženy	525,8	65 └ na 10 tis. obyv. k 31.12.	81,3
26	Potraty celkem	671	66 └ nem. soukromé (zřiz. fyz. nebo práv. os.)	236
27	na 1 000 žen fertil. věku (15-49 let)	11,8	67 └ léčebny pro dlouhodobě nemocné	291
	z toho:		68 └ léčebny tuberkulózy a respirač. nemocí	60
28	└ umělá přerušení těhotenství (UPT)	430	69 └ psychiatrické léčebny	520
29	na 1 000 žen fertilního věku	7,6	70 └ lázeňské léčebny	149
30	Procento žen užívající antikoncepci	.	71 └ ostatní lůžková zařízení	236
31	Sňatky	1 028	72 Lékaři, vč. zubních lékařů (PP)	
32	na 1 000 obyvatel	4,4	73 Lůžková péče celkem	468,07
33	Rozvody	736	v tom:	
34	na 1 000 obyvatel	3,2	74 └ nemocnice	402,48
35 Počty zdravotnických zařízení			75 └ léčebny pro dlouhodobě nemocné	19,08
36	Nemocnice celkem	3	76 └ léčebny tuberkulózy a respirač. nemocí	4,93
	z toho:		77 └ psychiatrické léčebny	26,44
37	└ nemocnice následné péče	-	78 └ lázeňské léčebny	2,10
38	└ nem. soukromé (zřiz. fyz. nebo práv. os.)	2	79 └ ostatní lůžková zařízení	13,04
39	└ z toho: následné péče	-		
40	Léčebny pro dlouhodobě nemocné	2		

Zdravotnictví okresu Olomouc

72 Lékaři, vč. zubních lékařů (PP) - pokračování		119 Prům. měs. plat v Kč (dle platných předpisů o platu)		
80	Ambulantní péče (vč. SVLS) celkem	941,22	120 Celkem	28 993
	v tom:		z toho:	
81	ambulantní části nemocnic	295,26	121 lékaři a zubní lékaři	58 200
82	ambulantní části ost. lůžkových zařízení	2,60	122 všeobecné sestry a porodní asistentky	27 332
83	samostatná ambulantní zařízení celkem	643,36	123 ost.zdrav.prac. nelékaři s odb.způsobností	26 161
	z toho:		124 Prům. měs. mzda v Kč (dle platných předpisů o mzdě)	
84	praktičtí lékaři pro dospělé	111,99	125 Celkem	18 990
85	praktičtí lékaři pro děti a dorost	53,61	z toho:	
86	praktičtí zubní lékaři	151,71	126 lékaři a zubní lékaři	39 283
87	praktičtí ženští lékaři	34,97	127 všeobecné sestry a porodní asistentky	17 023
88	lékaři specialisté (vyjma SVLS)	154,96	128 ost.zdrav.prac. nelékaři s odb.způsobností	20 879
89	Společ. vyšetřovací a léčebné složky (SVLS)	131,16	129 Počet ambulantních ošetření (bez SVLS, ZZS a AR)	
90	Ostatní zdravotnická zařízení	43,09	130 Ošetření (vyšetření) v ambulantní péči	3 751 276
91 Evidenční počet zaměstnanců a zaměstnavatelé (PP)			131 na 1 obyvatele	16,2
92	Pracovníci celkem	7 873,53	132 Zdravotní stav	
	v tom:		133 Hospitalizovaní v nem. na 100 000 obyv.	20 159
93	lékaři	1 222,61	134 Pracovní neschopnost	
94	zubní lékaři	189,44	135 poč. hlášených případů na 100 nem. poj.	25,6
95	farmaceuti	166,96	136 průměrné % pracovní neschopnosti	3,337
96	ostatní odborní pracovníci ve zdravotnictví	5 028,94	137 Nově hlášená vybraná onemocnění	
	v tom:		138 jiné infekce způsob. salmonelami (A02)	124
97	ZPBD	3 566,06	139 TBC celkem (A15-19)	13
	z toho:		140 z toho: dýchacího ústrojí (A15-16)	13
98	všeobecné sestry a porodní asistentky	2 828,61	141 syfilis (A50-53)	11
99	ZPSZ	323,14	142 gonokoková infekce (A54)	7
100	ZPOD	985,01	143 virová encefalitida přen. klíšťaty (A84)	10
101	jiní odborní pracovníci (JOP) a dentisté	154,73	144 infekční mononukleóza (B27)	81
102	pedagogičtí pracovníci	5,00	145 bakteriální meningitida (G00)	-
103	technicko-hospodářští pracovníci (THP)	599,45	146 Nově hlášené případy zhoub. novotvarů a novotvarů in situ (C00-97, D00-09) (r.2008)	1 799
104	dělníci a provozní pracovníci	661,13	z toho:	
105 Smluvní pracovníci (PP) ve zdravotnictví			147 ZN plic - muži (C33-34)	96
106	Pracovníci celkem	103,35	148 ZN prsu - ženy (C50)	132
	v tom:		149 ZN kolorekta - muži (C18-21)	120
107	lékaři	44,58	150 ZN kolorekta - ženy (C18-21)	62
108	zubní lékaři	4,55	151 Počet živě naroz. dětí s vroz. vadou (r.2009)	81
109	farmaceuti	2,22	152 Počet dispenzar. onemocnění dětí a dorostu	20 027
110	ostatní odborní pracovníci ve zdravotnictví	40,19	153 Počet dispenzarizovaných u PL pro dospělé pro:	
	v tom:		154 hypertenzní nemoci (I10-15)	39 094
111	ZPBD	23,00	155 ischemické nemoci srdeční (I20-25)	15 632
	z toho:		156 cévní nemoci mozku (I60-69)	5 559
112	všeobecné sestry a porodní asistentky	16,15	157 Počet léčených diabetiků k 31.12.	21 598
113	ZPSZ	2,60		
114	ZPOD	9,70		
115	jiní odborní pracovníci (JOP) a dentisté	4,89		
116	pedagogičtí pracovníci	-		
117	technicko-hospodářští pracovníci (THP)	7,56		
118	dělníci a provozní pracovníci	4,25		

Zdravotnictví okresu Prostějov

1 Demografie		35 Počty zdravotnických zařízení - pokračování		
2	Počet obyvatel k 1.7.	110 122	41 Léčebny tuberkulózy a respiračních nemocí	-
3	└ z toho: ženy	56 453	42 Psychiatrické léčebny	-
4	Počet obyvatel k 31.12.	110 182	43 Lázeňské léčebny	-
	z toho:		44 Ostatní lůžková zařízení	1
5	└ ženy celkem	56 497	45 Samostatná ambulantní zařízení	269
6	└└ z toho: ženy 15-49 let	26 259	46 Kojenecké ústavy a dětské domovy	-
7	└ děti (0-14 let)	15 893	47 Dětská centra a stacionáře	1
8	└ dorost (15-19 let)	6 119	48 Stacionáře pro dospělé	-
9	Index stáří	114,0	49 Zvláštní zdravotnická zařízení - ostatní	6
10	Mrtvě narození	3	50 Lékárny (vč. OOVL)	28
11	Živě narození	1 189	51 Výdejny zdravotnických prostředků	2
12	na 1000 obyvatel	10,8	52 Orgány ochrany veřejného zdraví	-
13	Zemřelí do 28 dnů	5	z toho:	
14	na 1 000 živě narozených	4,2	53 └ zdravotní ústav	-
15	Zemřelí do 1 roku	7	54 └ krajská hygienická stanice	-
16	na 1 000 živě narozených	5,9	55 Ostatní zdravotnická zařízení	-
17	Zemřelí celkem	1 335	56 Lékárenská péče celkem	
18	na 1 000 obyvatel	12,1	57 Počet obyvatel na 1 lékárně (vč. OOVL)	3 935
	z toho:		58 Farmaceuti (přepočtený počet)	51,49
19	└ novotvary	311	59 Farmaceutičtí asistenti (přepočtený počet)	44,66
20	└ nemoci oběhové	710	60 Počet expedovaných receptů a poukazů	823 176
21	└ poranění a otravy	63	61 Tržby za léčiva a zdrav.prostředky na 1 ob.	4 730
22	└ z toho: sebevraždy	17	62 Lůžka	
23	Standardizovaná úmrtnost celkem	806,0	63 Lůžka celkem	538
	z toho:		v tom:	
24	└ muži	1 028,4	64 └ nemocnice celkem	416
25	└ ženy	636,5	65 └ na 10 tis. obyv. k 31.12.	37,8
26	Potraty celkem	370	66 └ nem. soukromé (zřiz. fyz. nebo práv. os.)	416
27	na 1 000 žen fertil. věku (15-49 let)	14,1	67 └ léčebny pro dlouhodobě nemocné	72
	z toho:		68 └ léčebny tuberkulózy a respirač. nemocí	-
28	└ umělá přerušení těhotenství (UPT)	219	69 └ psychiatrické léčebny	-
29	na 1 000 žen fertilního věku	8,3	70 └ lázeňské léčebny	-
30	Procento žen užívající antikoncepci	.	71 └ ostatní lůžková zařízení	50
31	Sňatky	432	72 Lékaři, vč. zubních lékařů (PP)	
32	na 1 000 obyvatel	3,9	73 Lůžková péče celkem	79,21
33	Rozvody	326	v tom:	
34	na 1 000 obyvatel	3,0	74 └ nemocnice	75,71
35 Počty zdravotnických zařízení			75 └ léčebny pro dlouhodobě nemocné	3,00
36	Nemocnice celkem	1	76 └ léčebny tuberkulózy a respirač. nemocí	-
	z toho:		77 └ psychiatrické léčebny	-
37	└ nemocnice následné péče	-	78 └ lázeňské léčebny	-
38	└ nem. soukromé (zřiz. fyz. nebo práv. os.)	1	79 └ ostatní lůžková zařízení	0,50
39	└ z toho: následné péče	-		
40	Léčebny pro dlouhodobě nemocné	1		

Zdravotnictví okresu Prostějov

72 Lékaři, vč. zubních lékařů (PP) - pokračování			119 Prům. měs. plat v Kč (dle platných předpisů o platu)		
80	Ambulantní péče (vč. SVLS) celkem	326,89	120	Celkem	.
	v tom:			z toho:	
81	ambulantní části nemocnic	65,16	121	lékaři a zubní lékaři	.
82	ambulantní části ost. lůžkových zařízení	-	122	všeobecné sestry a porodní asistentky	.
83	samostatná ambulantní zařízení celkem	261,73	123	ost.zdrav.prac. nelékaři s odb.způsobností	.
	z toho:		124 Prům. měs. mzda v Kč (dle platných předpisů o mzdě)		
84	praktičtí lékaři pro dospělé	55,27	125	Celkem	27 081
85	praktičtí lékaři pro děti a dorost	21,90		z toho:	
86	praktičtí zubní lékaři	70,10	126	lékaři a zubní lékaři	54 524
87	praktičtí ženští lékaři	11,65	127	všeobecné sestry a porodní asistentky	24 264
88	lékaři specialisté (vyjma SVLS)	60,01	128	ost.zdrav.prac. nelékaři s odb.způsobností	24 328
89	Společ. vyšetřovací a léčebné složky (SVLS)	34,10	129 Počet ambulantních ošetření (bez SVLS, ZZS a AR)		
90	Ostatní zdravotnická zařízení	0,02	130	Ošetření (vyšetření) v ambulantní péči	1 493 128
91 Evidenční počet zaměstnanců a zaměstnavatelé (PP)			131	na 1 obyvatele	13,6
92	Pracovníci celkem	1 652,94	132 Zdravotní stav		
	v tom:		133	Hospitalizovaní v nem. na 100 000 obyv.	21 970
93	lékaři	307,31	134	Pracovní neschopnost	
94	zubní lékaři	78,60	135	poč. hlášených případů na 100 nem. poj.	30,1
95	farmaceuti	51,49	136	průměrné % pracovní neschopnosti	4,222
96	ostatní odborní pracovníci ve zdravotnictví	1 010,71	137	Nově hlášená vybraná onemocnění	
	v tom:		138	jiné infekce způsob. salmonelami (A02)	124
97	ZPBD	767,02	139	TBC celkem (A15-19)	3
	z toho:		140	z toho: dýchacího ústrojí (A15-16)	2
98	všeobecné sestry a porodní asistentky	615,06	141	syfilis (A50-53)	5
99	ZPSZ	55,77	142	gonokoková infekce (A54)	1
100	ZPOD	171,92	143	virová encefalitida přen. klíšťaty (A84)	2
101	jiní odborní pracovníci (JOP) a dentisté	16,00	144	infekční mononukleóza (B27)	28
102	pedagogičtí pracovníci	-	145	bakteriální meningitida (G00)	-
103	technicko-hospodářští pracovníci (THP)	131,28	146	Nově hlášené případy zhoub. novotvarů a novotvarů in situ (C00-97, D00-09) (r.2008)	845
104	dělníci a provozní pracovníci	73,55		z toho:	
105 Smluvní pracovníci (PP) ve zdravotnictví			147	ZN plic - muži (C33-34)	49
106	Pracovníci celkem	26,08	148	ZN prsu - ženy (C50)	72
	v tom:		149	ZN kolorekta - muži (C18-21)	60
107	lékaři	11,41	150	ZN kolorekta - ženy (C18-21)	48
108	zubní lékaři	-	151	Počet živě naroz. dětí s vroz. vadou (r.2009)	30
109	farmaceuti	-	152	Počet dispenzar. onemocnění dětí a dorostu	7 680
110	ostatní odborní pracovníci ve zdravotnictví	11,89	153	Počet dispenzarizovaných u PL pro dospělé pro:	
	v tom:		154	hypertenzní nemoci (I10-15)	18 104
111	ZPBD	11,60	155	ischemické nemoci srdeční (I20-25)	6 754
	z toho:		156	cévní nemoci mozku (I60-69)	4 326
112	všeobecné sestry a porodní asistentky	11,25	157	Počet léčených diabetiků k 31.12.	7 446
113	ZPSZ	0,04			
114	ZPOD	0,25			
115	jiní odborní pracovníci (JOP) a dentisté	-			
116	pedagogičtí pracovníci	-			
117	technicko-hospodářští pracovníci (THP)	2,26			
118	dělníci a provozní pracovníci	0,52			

Zdravotnictví okresu Přerov

1 Demografie		35 Počty zdravotnických zařízení - pokračování		
2	Počet obyvatel k 1.7.	134 072	41 Léčebny tuberkulózy a respiračních nemocí	-
3	└ z toho: ženy	68 446	42 Psychiatrické léčebny	-
4	Počet obyvatel k 31.12.	133 932	43 Lázeňské léčebny	1
	z toho:		44 Ostatní lůžková zařízení	1
5	└ ženy celkem	68 360	45 Samostatná ambulantní zařízení	311
6	└└ z toho: ženy 15-49 let	31 899	46 Kojenecké ústavy a dětské domovy	-
7	└ děti (0-14 let)	18 834	47 Dětská centra a stacionáře	-
8	└ dorost (15-19 let)	7 902	48 Stacionáře pro dospělé	1
9	Index stáří	116,1	49 Zvláštní zdravotnická zařízení - ostatní	4
10	Mrtvě narození	1	50 Lékárny (vč. OOVL)	34
11	Živě narození	1 415	51 Výdejny zdravotnických prostředků	-
12	na 1000 obyvatel	10,6	52 Orgány ochrany veřejného zdraví	-
13	Zemřelí do 28 dnů	3	z toho:	
14	na 1 000 živě narozených	2,1	53 └ zdravotní ústav	-
15	Zemřelí do 1 roku	3	54 └ krajská hygienická stanice	-
16	na 1 000 živě narozených	2,1	55 Ostatní zdravotnická zařízení	-
17	Zemřelí celkem	1 374	56 Lékárenská péče celkem	
18	na 1 000 obyvatel	10,2	57 Počet obyvatel na 1 lékárně (vč. OOVL)	3 939
	z toho:		58 Farmaceuti (přepočtený počet)	76,86
19	└ novotvary	379	59 Farmaceutičtí asistenti (přepočtený počet)	42,25
20	└ nemoci oběhové	673	60 Počet expedovaných receptů a poukazů	981 185
21	└ poranění a otravy	71	61 Tržby za léčiva a zdrav.prostředky na 1 ob.	5 200
22	└ z toho: sebevraždy	12	62 Lůžka	
23	Standardizovaná úmrtnost celkem	718,8	63 Lůžka celkem	1 266
	z toho:		v tom:	
24	└ muži	898,5	64 └ nemocnice celkem	455
25	└ ženy	571,2	65 └ na 10 tis. obyv. k 31.12.	34,0
26	Potraty celkem	408	66 └ nem. soukromé (zřiz. fyz. nebo práv. os.)	455
27	na 1 000 žen fertil. věku (15-49 let)	12,7	67 └ léčebny pro dlouhodobě nemocné	170
	z toho:		68 └ léčebny tuberkulózy a respirač. nemocí	-
28	└ umělá přerušení těhotenství (UPT)	244	69 └ psychiatrické léčebny	-
29	na 1 000 žen fertilního věku	7,6	70 └ lázeňské léčebny	566
30	Procento žen užívající antikoncepci	.	71 └ ostatní lůžková zařízení	75
31	Sňatky	554	72 Lékaři, vč. zubních lékařů (PP)	
32	na 1 000 obyvatel	4,1	73 Lůžková péče celkem	111,49
33	Rozvody	344	v tom:	
34	na 1 000 obyvatel	2,6	74 └ nemocnice	89,35
35 Počty zdravotnických zařízení			75 └ léčebny pro dlouhodobě nemocné	8,10
36	Nemocnice celkem	2	76 └ léčebny tuberkulózy a respirač. nemocí	-
	z toho:		77 └ psychiatrické léčebny	-
37	└ nemocnice následné péče	-	78 └ lázeňské léčebny	8,54
38	└ nem. soukromé (zřiz. fyz. nebo práv. os.)	2	79 └ ostatní lůžková zařízení	5,50
39	└ z toho: následné péče	-		
40	Léčebny pro dlouhodobě nemocné	2		

Zdravotnictví okresu Přerov

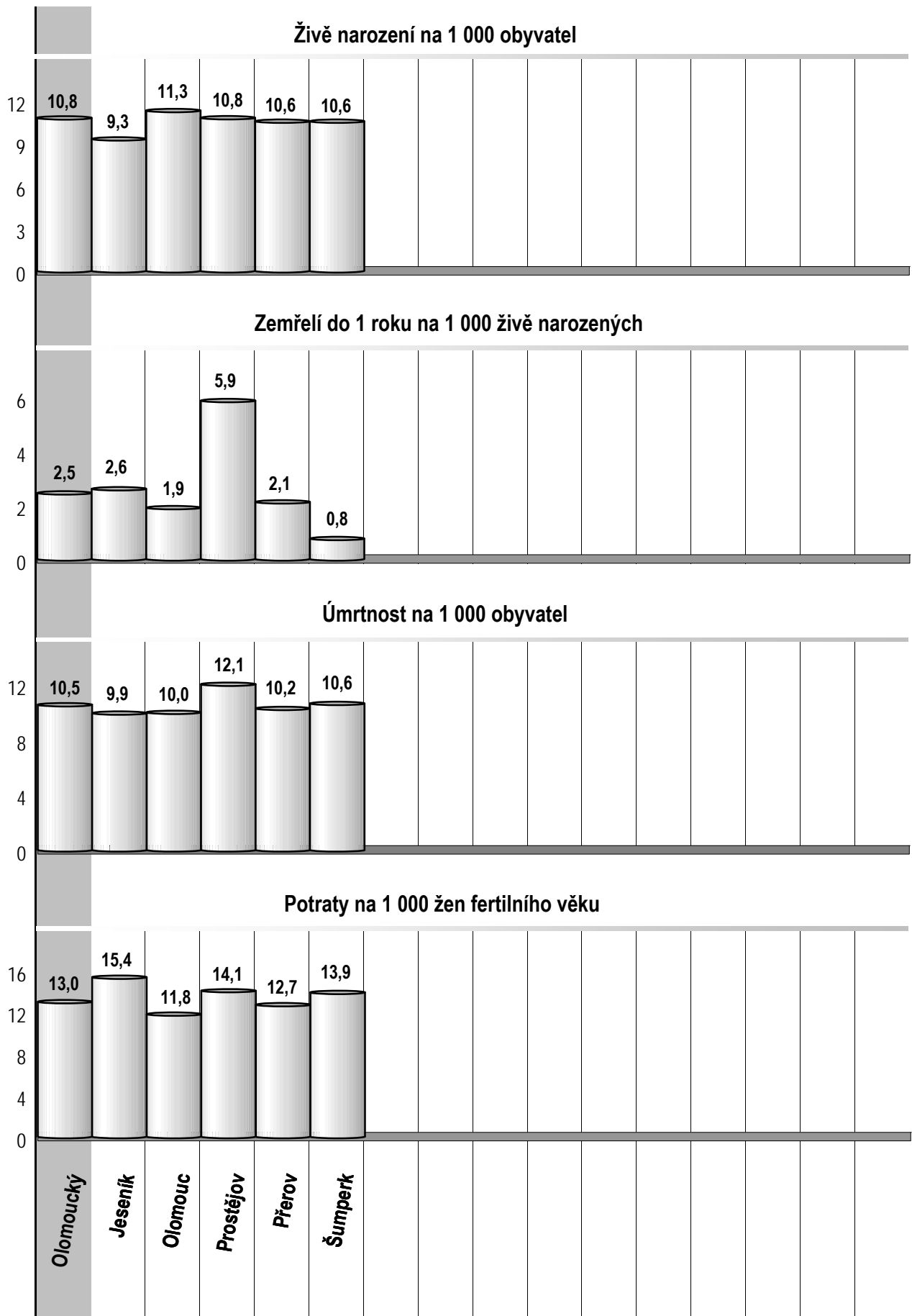
72 Lékaři, vč. zubních lékařů (PP) - pokračování			119 Prům. měs. plat v Kč (dle platných předpisů o platu)		
80	Ambulantní péče (vč. SVLS) celkem	355,72	120	Celkem	.
	v tom:			z toho:	
81	ambulantní části nemocnic	75,36	121	lékaři a zubní lékaři	.
82	ambulantní části ost. lůžkových zařízení	-	122	všeobecné sestry a porodní asistentky	.
83	samostatná ambulantní zařízení celkem	280,36	123	ost.zdrav.prac. nelékaři s odb.způsobností	.
	z toho:		124 Prům. měs. mzda v Kč (dle platných předpisů o mzdě)		
84	praktičtí lékaři pro dospělé	58,18	125	Celkem	22 932
85	praktičtí lékaři pro děti a dorost	25,00		z toho:	
86	praktičtí zubní lékaři	77,54	126	lékaři a zubní lékaři	53 025
87	praktičtí ženští lékaři	11,18	127	všeobecné sestry a porodní asistentky	20 726
88	lékaři specialisté (vyjma SVLS)	84,17	128	ost.zdrav.prac. nelékaři s odb.způsobností	23 917
89	Společ. vyšetřovací a léčebné složky (SVLS)	37,14	129 Počet ambulantních ošetření (bez SVLS, ZZS a AR)		
90	Ostatní zdravotnická zařízení	0,80	130	Ošetření (vyšetření) v ambulantní péči	1 747 356
91 Evidenční počet zaměstnanců a zaměstnavatelé (PP)			131	na 1 obyvatele	13,0
92	Pracovníci celkem	2 281,21	132 Zdravotní stav		
	v tom:		133	Hospitalizovaní v nem. na 100 000 obyv.	22 721
93	lékaři	371,53	134	Pracovní neschopnost	
94	zubní lékaři	82,94	135	poč. hlášených případů na 100 nem. poj.	30,2
95	farmaceuti	75,28	136	průměrné % pracovní neschopnosti	3,887
96	ostatní odborní pracovníci ve zdravotnictví	1 344,39	137	Nově hlášená vybraná onemocnění	
	v tom:		138	jiné infekce způsob. salmonelami (A02)	95
97	ZPBD	965,40	139	TBC celkem (A15-19)	8
	z toho:		140	z toho: dýchacího ústrojí (A15-16)	7
98	všeobecné sestry a porodní asistentky	771,64	141	syfilis (A50-53)	4
99	ZPSZ	81,93	142	gonokoková infekce (A54)	6
100	ZPOD	285,56	143	virová encefalitida přen. klíšťaty (A84)	3
101	jiní odborní pracovníci (JOP) a dentisté	11,50	144	infekční mononukleóza (B27)	20
102	pedagogičtí pracovníci	-	145	bakteriální meningitida (G00)	1
103	technicko-hospodářští pracovníci (THP)	123,45	146	Nově hlášené případy zhoub. novotvarů a novotvarů in situ (C00-97, D00-09) (r.2008)	1 090
104	dělníci a provozní pracovníci	283,62		z toho:	
105 Smluvní pracovníci (PP) ve zdravotnictví			147	ZN plic - muži (C33-34)	44
106	Pracovníci celkem	26,63	148	ZN prsu - ženy (C50)	84
	v tom:		149	ZN kolorekta - muži (C18-21)	59
107	lékaři	12,94	150	ZN kolorekta - ženy (C18-21)	49
108	zubní lékaři	0,60	151	Počet živě naroz. dětí s vroz. vadou (r.2009)	49
109	farmaceuti	1,58	152	Počet dispenzar. onemocnění dětí a dorostu	9 770
110	ostatní odborní pracovníci ve zdravotnictví	5,62	153	Počet dispenzarizovaných u PL pro dospělé pro:	
	v tom:		154	hypertenzní nemoci (I10-15)	20 851
111	ZPBD	4,39	155	ischemické nemoci srdeční (I20-25)	10 945
	z toho:		156	cévní nemoci mozku (I60-69)	3 841
112	všeobecné sestry a porodní asistentky	4,04	157	Počet léčených diabetiků k 31.12.	10 643
113	ZPSZ	0,07			
114	ZPOD	1,13			
115	jiní odborní pracovníci (JOP) a dentisté	0,03			
116	pedagogičtí pracovníci	-			
117	technicko-hospodářští pracovníci (THP)	1,38			
118	dělníci a provozní pracovníci	4,51			

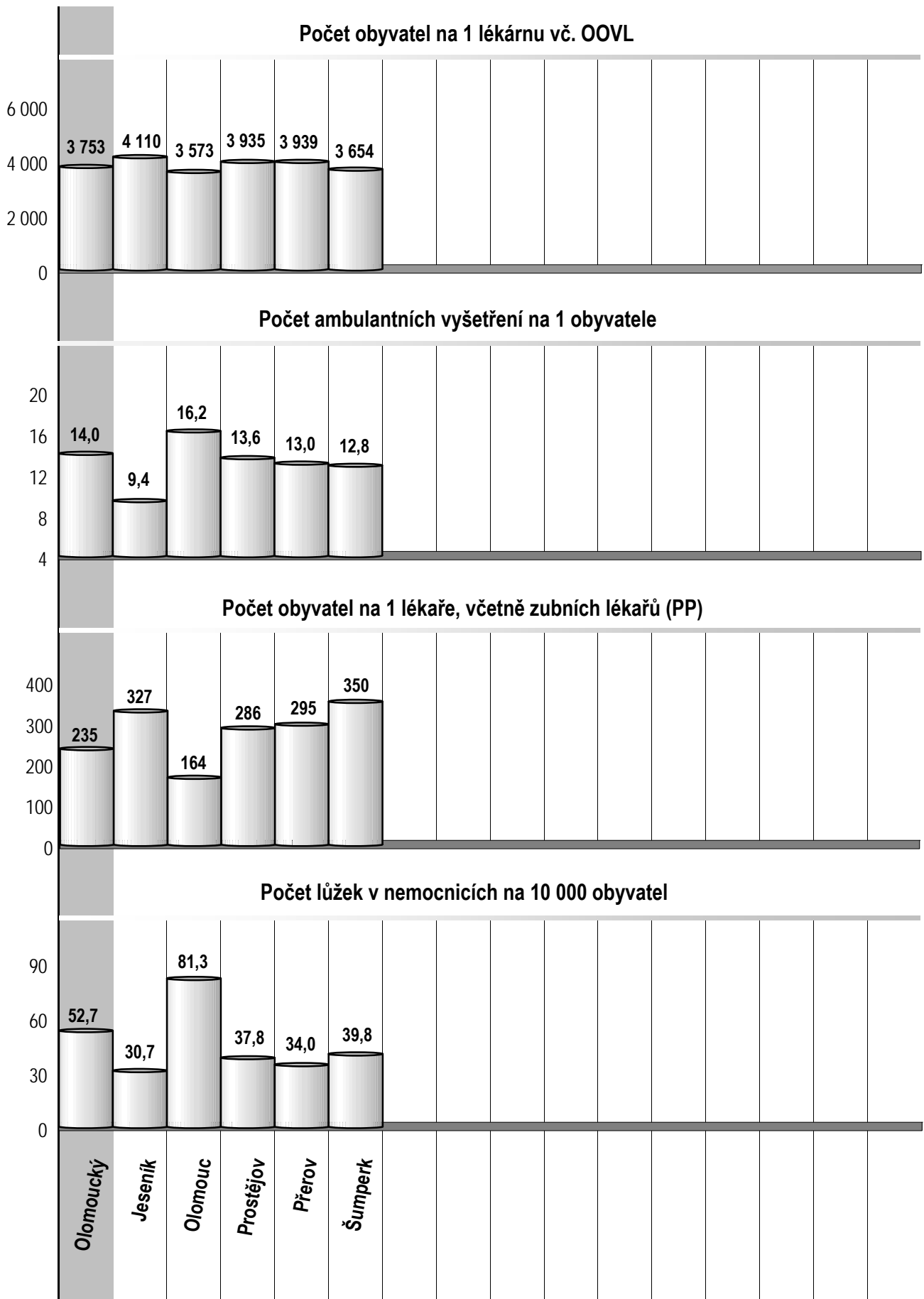
Zdravotnictví okresu Šumperk

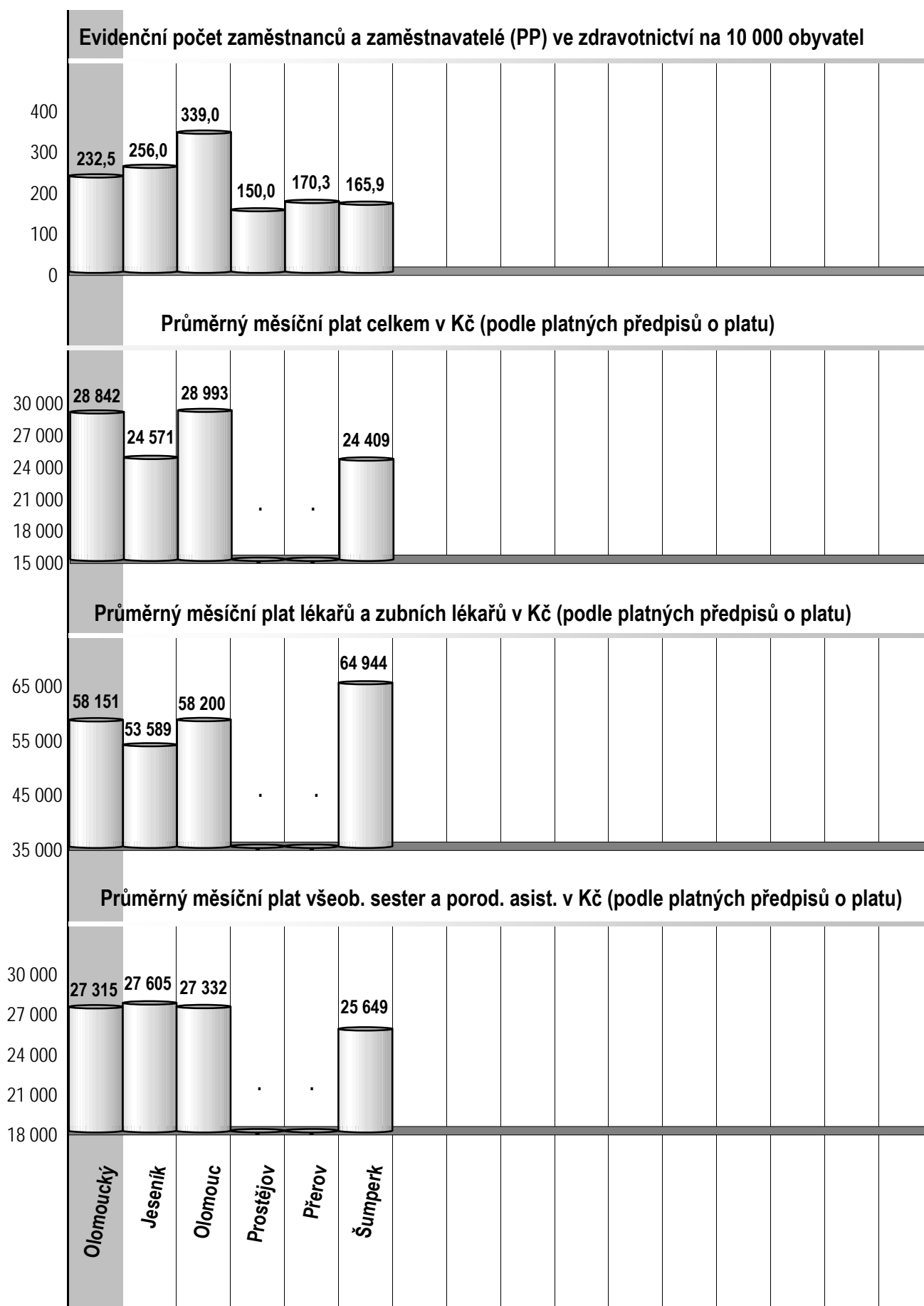
1 Demografie		35 Počty zdravotnických zařízení - pokračování		
2	Počet obyvatel k 1.7.	124 395	41 Léčebny tuberkulózy a respiračních nemocí	-
3	└ z toho: ženy	63 223	42 Psychiatrické léčebny	-
4	Počet obyvatel k 31.12.	124 246	43 Lázeňské léčebny	2
	z toho:		44 Ostatní lůžková zařízení	-
5	└ ženy celkem	63 167	45 Samostatná ambulantní zařízení	300
6	└└ z toho: ženy 15-49 let	29 332	46 Kojenecké ústavy a dětské domovy	2
7	└ děti (0-14 let)	17 916	47 Dětská centra a stacionáře	-
8	└ dorost (15-19 let)	7 462	48 Stacionáře pro dospělé	-
9	Index stáří	107,3	49 Zvláštní zdravotnická zařízení - ostatní	1
10	Mrtvě narození	2	50 Lékárny (vč. OOVL)	34
11	Živě narození	1 313	51 Výdejny zdravotnických prostředků	5
12	na 1000 obyvatel	10,6	52 Orgány ochrany veřejného zdraví	-
13	Zemřelí do 28 dnů	1	z toho:	
14	na 1 000 živě narozených	0,8	53 └ zdravotní ústav	-
15	Zemřelí do 1 roku	1	54 └ krajská hygienická stanice	-
16	na 1 000 živě narozených	0,8	55 Ostatní zdravotnická zařízení	-
17	Zemřelí celkem	1 320	56 Lékárenská péče celkem	
18	na 1 000 obyvatel	10,6	57 Počet obyvatel na 1 lékárně (vč. OOVL)	3 654
	z toho:		58 Farmaceuti (přepočtený počet)	60,80
19	└ novotvary	327	59 Farmaceutičtí asistenti (přepočtený počet)	31,90
20	└ nemoci oběhové	702	60 Počet expedovaných receptů a poukazů	853 376
21	└ poranění a otravy	72	61 Tržby za léčiva a zdrav.prostředky na 1 ob.	5 505
22	└ z toho: sebevraždy	29	62 Lůžka	
23	Standardizovaná úmrtnost celkem	750,6	63 Lůžka celkem	921
	z toho:		v tom:	
24	└ muži	1 033,8	64 └ nemocnice celkem	495
25	└ ženy	537,1	65 └ na 10 tis. obyv. k 31.12.	39,8
26	Potraty celkem	410	66 └ nem. soukromé (zřiz. fyz. nebo práv. os.)	495
27	na 1 000 žen fertil. věku (15-49 let)	13,9	67 └ léčebny pro dlouhodobě nemocné	-
	z toho:		68 └ léčebny tuberkulózy a respirač. nemocí	-
28	└ umělá přerušení těhotenství (UPT)	231	69 └ psychiatrické léčebny	-
29	na 1 000 žen fertilního věku	7,8	70 └ lázeňské léčebny	426
30	Procento žen užívající antikoncepci	.	71 └ ostatní lůžková zařízení	-
31	Sňatky	487	72 Lékaři, vč. zubních lékařů (PP)	
32	na 1 000 obyvatel	3,9	73 Lůžková péče celkem	68,82
33	Rozvody	318	v tom:	
34	na 1 000 obyvatel	2,6	74 └ nemocnice	63,67
35 Počty zdravotnických zařízení			75 └ léčebny pro dlouhodobě nemocné	-
36	Nemocnice celkem	2	76 └ léčebny tuberkulózy a respirač. nemocí	-
	z toho:		77 └ psychiatrické léčebny	-
37	└ nemocnice následné péče	1	78 └ lázeňské léčebny	5,15
38	└ nem. soukromé (zřiz. fyz. nebo práv. os.)	2	79 └ ostatní lůžková zařízení	-
39	└ z toho: následné péče	1		
40	Léčebny pro dlouhodobě nemocné	-		

Zdravotnictví okresu Šumperk

72 Lékaři, vč. zubních lékařů (PP) - pokračování			119 Prům. měs. plat v Kč (dle platných předpisů o platu)		
80	Ambulantní péče (vč. SVLS) celkem	294,20	120	Celkem	24 409
	v tom:			z toho:	
81	ambulantní části nemocnic	43,33	121	lékaři a zubní lékaři	64 944
82	ambulantní části ost. lůžkových zařízení	-	122	všeobecné sestry a porodní asistentky	25 649
83	samostatná ambulantní zařízení celkem	250,87	123	ost.zdrav.prac. nelékaři s odb.způsobností	23 947
	z toho:		124 Prům. měs. mzda v Kč (dle platných předpisů o mzdě)		
84	praktičtí lékaři pro dospělé	58,89	125	Celkem	21 627
85	praktičtí lékaři pro děti a dorost	24,80		z toho:	
86	praktičtí zubní lékaři	65,60	126	lékaři a zubní lékaři	54 866
87	praktičtí ženští lékaři	17,78	127	všeobecné sestry a porodní asistentky	21 960
88	lékaři specialisté (vyjma SVLS)	64,10	128	ost.zdrav.prac. nelékaři s odb.způsobností	23 101
89	Společ. vyšetřovací a léčebné složky (SVLS)	19,83	129 Počet ambulantních ošetření (bez SVLS, ZZS a AR)		
90	Ostatní zdravotnická zařízení	1,50	130	Ošetření (vyšetření) v ambulantní péči	1 595 142
91 Evidenční počet zaměstnanců a zaměstnavatelé (PP)			131	na 1 obyvatele	12,8
92	Pracovníci celkem	2 061,26	132 Zdravotní stav		
	v tom:		133	Hospitalizovaní v nem. na 100 000 obyv.	21 981
93	lékaři	285,99	134	Pracovní neschopnost	
94	zubní lékaři	68,50	135	poč. hlášených případů na 100 nem. poj.	30,9
95	farmaceuti	62,80	136	průměrné % pracovní neschopnosti	5,220
96	ostatní odborní pracovníci ve zdravotnictví	1 195,26	137	Nově hlášená vybraná onemocnění	
	v tom:		138	jiné infekce způsob. salmonelami (A02)	157
97	ZPBD	825,59	139	TBC celkem (A15-19)	1
	z toho:		140	z toho: dýchacího ústrojí (A15-16)	1
98	všeobecné sestry a porodní asistentky	685,46	141	syfilis (A50-53)	3
99	ZPSZ	109,70	142	gonokoková infekce (A54)	2
100	ZPOD	258,77	143	virová encefalitida přen. klíšťaty (A84)	17
101	jiní odborní pracovníci (JOP) a dentisté	1,20	144	infekční mononukleóza (B27)	32
102	pedagogičtí pracovníci	1,00	145	bakteriální meningitida (G00)	1
103	technicko-hospodářští pracovníci (THP)	137,75	146	Nově hlášené případy zhoub. novotvarů a novotvarů in situ (C00-97, D00-09) (r.2008)	1 043
104	dělníci a provozní pracovníci	309,96		z toho:	
105 Smluvní pracovníci (PP) ve zdravotnictví			147	ZN plic - muži (C33-34)	61
106	Pracovníci celkem	37,86	148	ZN prsu - ženy (C50)	83
	v tom:		149	ZN kolorekta - muži (C18-21)	63
107	lékaři	9,93	150	ZN kolorekta - ženy (C18-21)	44
108	zubní lékaři	0,10	151	Počet živě naroz. dětí s vroz. vadou (r.2009)	61
109	farmaceuti	2,50	152	Počet dispenzar. onemocnění dětí a dorostu	7 889
110	ostatní odborní pracovníci ve zdravotnictví	10,51	153	Počet dispenzarizovaných u PL pro dospělé	
	v tom:			pro:	
111	ZPBD	8,17	154	hypertenzní nemoci (I10-15)	20 944
	z toho:		155	ischemické nemoci srdeční (I20-25)	9 322
112	všeobecné sestry a porodní asistentky	4,74	156	cévní nemoci mozku (I60-69)	1 931
113	ZPSZ	1,76	157	Počet léčených diabetiků k 31.12.	10 208
114	ZPOD	0,51			
115	jiní odborní pracovníci (JOP) a dentisté	0,07			
116	pedagogičtí pracovníci	0,17			
117	technicko-hospodářští pracovníci (THP)	8,68			
118	dělníci a provozní pracovníci	5,97			





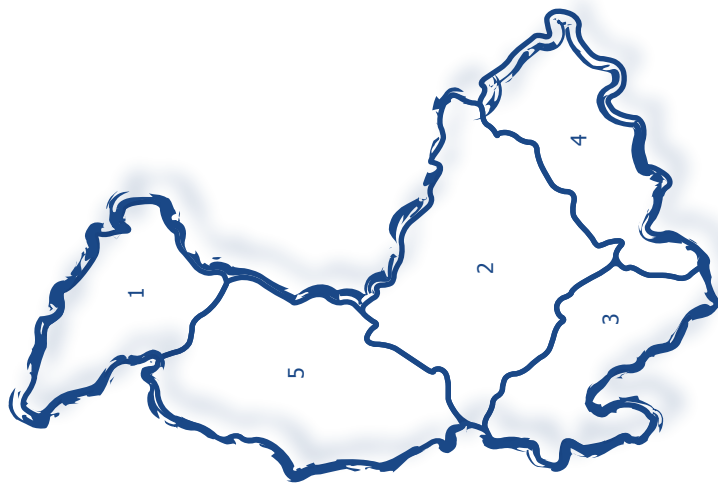




Olomoucký kraj

Olomoucký kraj

Zdravotnictví Olomouckého kraje 2010



1 Jeseník | 2 Olomouc | 3 Prostějov | 4 Přerov | 5 Šumperk