

Zdravotnictví  
Pardubického kraje 2007

Vydal Ústav zdravotnických informací a statistiky České republiky

## **Zdravotnictví kraje**

Publikace je určena pro rychlou orientaci uživatele o základních charakteristikách zdravotnictví za kraj a jeho jednotlivé okresy. Úvod doplňuje přehled nemocnic a odborných léčebných ústavů rozšířený o základní ukazatele jejich činnosti. Data obsahují informace o obyvatelstvu a jeho pohybu, o síti zdravotnických zařízení a o jejich činnosti, dále uvádí informace o pracovnících a mzdách, o personálním vybavení lékaři podle druhu zařízení, zdravotním stavu obyvatelstva. Publikaci doplňují srovnávací grafy vybraných ukazatelů.

## ***Health Care in Statistical Data Region***

*The publication facilitates fast information on the basic characteristics of health care in the region and its districts. Introduction is supplemented by a survey of hospitals and specialized therapeutic institutes with basic indicators of their activity. Data concern population and its movement, the network of health establishments and their activities, health personnel and wages, numbers of physicians by types of establishments and the state of health of the population. The publication is supplemented by charts of selected indicators.*

© ÚZIS ČR, 2008

ISBN: 978-80-7280-763-5

## Obsah

Úvod .....	5
Definice pojmů a vysvětlivky .....	6
Zkratky, značky v tabulkách .....	10
Přehled základních ukazatelů o činnosti nemocnic a odborných léčebných ústavů .....	11

## Tabulková část

Zdravotnictví Pardubického kraje .....	14
Zdravotnictví okresu Chrudim .....	16
Zdravotnictví okresu Pardubice .....	18
Zdravotnictví okresu Svitavy .....	20
Zdravotnictví okresu Ústí nad Orlicí .....	22

## Grafická část

Živě narození na 1 000 obyvatel .....	24
Zemřelí do 1 roku na 1 000 živě narozených .....	24
Úmrtnost na 1 000 obyvatel .....	24
Potraty na 1 000 žen fertilního věku .....	24
Počet obyvatel na 1 lékárnu včetně OOVL .....	25
Počet ambulantních vyšetření na 1 obyvatele .....	25
Počet obyvatel na 1 lékaře včetně zubních lékařů (přepočtený počet) .....	25
Počet lůžek v nemocnicích na 10 000 obyvatel .....	25
Evidenční počet zaměstnanců a zaměstnavatelé ve zdravotnictví na 10 000 obyvatel (přepočtený počet) .....	26
Průměrná měsíční mzda celkem v Kč (podle platných předpisů o platu) .....	26
Průměrná měsíční mzda lékařů a zubních lékařů v Kč (podle platných předpisů o platu) .....	26
Průměrná měsíční mzda všeobecných sester a porodních asistentek v Kč (podle platných předpisů o platu) .....	26



## Úvod

Předkládaná publikace Zdravotnictví Pardubického kraje 2007 je součástí jednotné řady vydávané každoročně za jednotlivé kraje České republiky a jejím cílem je charakterizovat jednotlivé okresy Pardubického kraje a podat základní přehled vybraných ukazatelů z oblasti demografie, zabezpečení zdravotní péče a zdravotního stavu obyvatel daného území. Kromě souhrnných přehledů jsou uvedeny také základní ukazatele lůžkové péče ve jmenovitých lůžkových zařízeních jednotlivých okresů a kraje. Tyto individuální údaje jsou zveřejňovány na základě souhlasu daného zařízení. Data jsou publikována souhrnně za zdravotnictví celkem.

Kromě údajů Národního zdravotnického informačního systému jsou využity datové zdroje Českého statistického úřadu, České správy sociálního zabezpečení, Státního zdravotního ústavu a Krajské hygienické stanice. Tyto údaje jsou prezentovány v tabulkové podobě, vybrané ukazatele i ve formě grafů.

Všechny údaje v publikaci jsou za rok 2007, kromě počtu onemocnění zhoubnými novotvarami a novotvarami in situ (kde je uveden koncový stav z roku 2005), vrozené vady jsou za narozené v roce 2006, hlášené do dovršení 1 roku věku dítěte, tedy v letech 2006 a 2007. Počty zdravotnických zařízení, počty lůžek a počet pracovníků představují stav k 31.12.2007. Pro ukazatel procento žen užívajících antikoncepci jsou počty těchto žen čerpány z ročního výkazu, kde je sledování podle sídla ordinace. V relaci na ženy ve věku 15–49 let (data podle bydliště) je ukazatel zkreslený a proto není za jednotlivé okresy uveden. Lékaři, vč. zubních lékařů (PP) jsou od roku 2007 uváděni včetně smluvních pracovníků (řádky 72–90).

V publikaci jsou u jednotlivých lůžkových zařízení uvedeny také poměrné náklady na 1 ošetřovací den. Jde o údaj, který využívá data ze statistického výkazu. Metodika výpočtu a další vysvětlení je uveden v části Definice pojmů.

Rozhodnutím Rady Pardubického kraje došlo od 1.10.2007 k převodu pěti nemocnic na akciové společnosti, a to Chrudimské, Pardubické krajské, Svitavské, Litomyšlské a Orlickoústecké nemocnice.

Věříme, že publikace přinese mnoho užitku a děkujeme všem zdravotnickým zařízením, která dala souhlas k publikování.

Zpracoval ÚZIS ČR  
Regionální pracoviště Hradec Králové  
Hradecká 1172/3, 500 03 Hradec Králové  
tel.: 495 515 331  
fax: 495 513 526  
e-mail: [drahokoupilova@uzis.cz](mailto:drahokoupilova@uzis.cz)  
<http://www.uzis.cz>

## Definice pojmů

**Index stáří:** - počet osob ve věku 65 let a více na 100 osob ve věku 0–14 let (k 31.12.)

## Úmrtnost:

**specifická** - úmrtnost v dané věkové skupině

**standardizovaná** - úmrtnost teoretické evropské populace („evropského standardu“) vypočtená z jednotlivých specifických úmrtností konkrétní populace

**kojenecká** - počet zemřelých do 1 roku věku na 1 000 živě narozených

**novorozenecká** - počet zemřelých do 28 dnů věku na 1 000 živě narozených.

**Průměrné procento pracovní neschopnosti** - podíl kalendářních dnů pracovní neschopnosti na celkovém kalendářním fondu ve sledovaném období.

**Ošetření-vyšetření** - za jedno ošetření (vyšetření) se považuje soubor všech výkonů provedených při ošetřování jedné fyzické osoby na témže oddělení (pracovišti) nebo v bytě.

## Využití lůžek ve dnech (maximální lůžkové kapacity)

= ošetřovací dny / průměrný počet lůžek

- průměrný počet dnů v roce, kdy je lůžko obsazeno pacientem.

**Náklady na 1 ošetřovací den** - jde o poměrný údaj, který využívá data z ročního statistického výkazu o ekonomice zdravotnického zařízení a je vypočítán podle následujícího vzorce:

$$L \cdot \{1 + (D + J + N) / (L + A)\} / T$$

Náklady na ošetřovací den za jednotlivá začleněná zařízení jsou k dispozici od roku 2006, kdy se začaly sledovat údaje na výkazu E6 (MZ)-04 a jeho příloze 1 za každé začleněné zařízení zvlášť. Ukazuje se však, že ne všechna zdravotnická zařízení dokážou rozdělit účetnictví (náklady a výnosy) do začleněných zařízení (místo hodnoty je pak uvedena tečka) a uvádí údaje i nadále za právní subjekt jako celek.

L = náklady na lůžkovou zdravotní péči

D = náklady na zdravotní dopravu

J = náklady na jinou zdravotní péči

N = náklady na výkony nezdravotní

A = náklady na ambulantní péči

T = počet ošetřovacích dnů

Tato metoda není zcela exaktní z hlediska ekonomů, ale poskytuje orientační hodnotu nákladů na ošetřovací den.

Pro výpočet nákladů na ošetřovací den v nemocnici v kraji celkem byly zahrnuty všechny nemocnice bez ohledu na souhlas k publikování.

## Vysvětlivky

Procento žen užívajících antikoncepci k 31.12. (řádek 30)

= **počet žen užívajících antikoncepci hormonální i nitroděložní ve vztahu k počtu žen ve fertilním věku**, ukazatel je uveden pouze za kraj, v okrese tento údaj ztrácí vypovídací hodnotu, proto není uveden

Tržby za léčiva a zdravotnické prostředky na 1 obyvatele (řádek 61) se uvádějí v tisících Kč.

= **za recepty a poukazy vč. doplatků, volný prodej**

Ošetření (vyšetření) v ambulantní péči (bez SVLS, ZZS a AR),

Ošetření (vyšetření) v ambulantní péči (bez SVLS, ZZS a AR) na 1 obyvatele (řádek 130, 131)

= **včetně vyšetření LSPP**

TBC celkem, z toho TBC dýchacího ústrojí (řádek 139, 140)

= **TBC nově zjištěná + recidivy, bakteriologicky ověřená i neověřená; údaj za kraj včetně cizinců s krátkodobým pobytem a bezdomovců**

Syfilis, Gonokoková infekce (řádek 141, 142)

= **údaj bez cizinců s krátkodobým pobytem a bezdomovců**

Nově hlášené případy zhoubných novotvarů a novotvarů in situ (řádky 146–150)

= **definitivní údaje za rok 2005; údaj za kraj včetně bezdomovců**

Počet živě narozených dětí s vrozenou vadou (řádek 151)

= **živě narození s vrozenou vadou zjištěnou do 1 roku života - zpracovány údaje o vrozených vadách u dětí narozených v daném kalendářním roce, tj. v roce 2006, které byly zjištěny do 1 roku jejich věku.**

**Ke zveřejnění údajů tedy dochází s ročním zpožděním, aby bylo možné zahrnout všechny děti, i ty narozené koncem roku, u kterých se vrozená vada zjistí až těsně před prvními narozeninami (včetně živě narozených s vrozenou vadou, za které nebylo odevzdáno Hlášení vrozené vady, ale vada byla uvedena ve Zprávě o novorozenci).**

**Přepočtený počet pracovníků** - součet úvazků jednotlivých pracovníků zdravotnických zařízení, přepočtený podle délky plné týdenní pracovní doby, stanovené pro dané zařízení či pracoviště. Obvyklá délka pracovní doby je 40 hodin týdně, dále to může být 39,5 hodin (pracoviště TRN), nebo 38,75 hodin (2směnný provoz), 37,5 hodin (3směnný nebo nepřetržitý provoz), 33,5 hodin (zdravotní důvody) a nebo 30 hodin (mladiství).

**Počet pracovníků ve zdravotnictví zahrnuje:**

- zaměstnance v evidenčním počtu
- zaměstnavatele
- smluvní pracovníky.

**Evidenční počet zaměstnanců** - počet zaměstnanců všech kategorií daného zařízení či pracoviště, kteří jsou k němu v pracovním, služebním či členském poměru (mají pracovní smlouvu na dobu určitou či neurčitou). Do evidenčního počtu se nezapočítávají např. ženy na mateřské dovolené, osoby na rodičovské dovolené.

**Zaměstnavatelé** - do počtu zaměstnavatelů jsou zahrnuti ti pracovníci, kteří pracují v daném zdravotnickém zařízení a pracují jako:

- fyzické osoby, nezapsané v obchodním ani živnostenském rejstříku, podnikající na základě zvláštních předpisů (zákon č. 455/1991 Sb.) a zaměstnávají v rámci svého podnikání jiné osoby,
- fyzické osoby, nezapsané v obchodním ani živnostenském rejstříku, podnikající na základě zvláštních předpisů (zákon č. 455/1991 Sb.), kteří nezaměstnávají v rámci svého podnikání jiné osoby a pracují na vlastní účet.

Nepatří sem podnikatelé, kteří pouze vlastní zdravotnické zařízení, ale nepracují v něm.

**Smluvní pracovníci** - jsou pracovníci, kteří pracují v daném zdravotnickém zařízení a nepatří do evidenčního počtu zaměstnanců, tzn., že pracují např.:

- na dohody o pracích konaných mimo pracovní poměr,
- dočasně přidělení k výkonu práce do jiné organizace (např. stáže),
- na smlouvu dle občanského nebo obchodního zákoníku,
- jako spolupracující rodinný příslušník.

Stejná struktura platí pro lékaře, vč. zubních lékařů (PP) - řádky 72–90.

**Kategorie odborných pracovníků ve zdravotnictví jsou určeny:**

- zákonem č. 95/2004 Sb., o podmínkách získávání a uznávání odborné způsobilosti a specializované způsobilosti k výkonu zdravotnického povolání lékaře, zubního lékaře a farmaceuta,
- zákonem č. 96/2004 Sb., o podmínkách získávání a uznávání způsobilosti k výkonu nelékařských zdravotnických povolání a k výkonu činností souvisejících s poskytováním zdravotní péče a o změně některých souvisejících zákonů (zákon o nelékařských zdravotnických povoláních).

**Kategorie odborných pracovníků ve zdravotnictví a jejich činnosti podle zákona č. 96/2004 Sb.:**

- zdravotničtí pracovníci nelékaři s odbornou způsobilostí (ZPBD) - § 5 až § 21, v publikaci je kategorie ZPBD rozdělena na:
  - všeobecné sestry, porodní asistentky (§ 5 a § 6),
  - ostatní zdravotničtí pracovníci nelékaři s odbornou způsobilostí (§ 7 až § 21),
- zdravotničtí pracovníci nelékaři s odbornou a specializovanou způsobilostí (ZPSZ) - § 22 až § 28,
- zdravotničtí pracovníci nelékaři pod odborným dohledem nebo přímým vedením (ZPOD) - § 29 až § 42,
- jiní odborní pracovníci nelékaři s odbornou způsobilostí (JOP) - § 43.



### **Odměňování ve zdravotnictví:**

- Podle **platných předpisů o platu**, ve znění pozdějších předpisů jsou odměňováni zaměstnanci ve zdravotnických organizacích přímo řízených MZ a v organizacích řízených územními orgány, tj. kraji, městy a obcemi. Jedná se o příspěvkové organizace a organizační složky státu.
- Podle **platných předpisů o mzdě**, ve znění pozdějších předpisů jsou odměňováni zaměstnanci v privátních zdravotnických zařízeních, tj. ve zdravotnických zařízeních zřízených fyzickou osobou, církví, jinou právnickou osobou, a zaměstnanci všech lázeňských organizací.

Při výpočtu průměrné mzdy se vychází ze souboru zařízení, který tvoří všechna lůžková zařízení včetně lázní a 5 % výběr ambulantních zdravotnických zařízení.

## Zkratky

AR	anesteziologicko-resuscitační (oddělení)
JIP	jednotka intenzivní péče
LDN	léčebna pro dlouhodobě nemocné
LSPP	lékařská služba první pomoci
OOVL	odloučená oddělení výdeje léčiv
PL	praktický lékař
PP	přepočtený počet
SVLS	společné vyšetřovací a léčebné složky
TBC	tuberkulóza
TRN	TBC + respirační nemoci
UPT	umělé přerušování těhotenství
ZZS	zdravotnická záchranná služba

## Značky v tabulkách

<b>Ležatá čárka (-)</b>	v tabulce na místě čísla značí, že se jev nevyskytoval.
<b>Nula (0; 0,0; 0,00)</b>	znamená, že se jev vyskytl, ale hodnota vypočteného ukazatele je menší než polovina jednotky použité v tabulce.
<b>Tečka (.)</b>	na místě čísla značí, že údaj není k dispozici nebo je nespolehlivý.
<b>Ležatý křížek (x)</b>	značí, že zápis není možný z logických důvodů.
<b>Stříška (^)</b>	ke zveřejnění údajů nebyl dán souhlas.

**Zdravotnická zařízení - Pardubický kraj****Pardubický****Nemocnice celkem**

Počet		Prům. obsazená lůžka na 1 úvazek		Využití lůžek ve dnech	Průměrná ošetřovací doba	Náklady na 1 ošetřovací den
lůžek k 31.12.	hospitalizovaných	lékaře/den	sestry u lůžka/den			
2 681	89 762	5,3	1,5	265,5	7,9	2 780

**OLÚ - celkem**

Počet		Prům. obsazená lůžka na 1 úvazek		Využití lůžek ve dnech	Průměrná ošetřovací doba	Náklady na 1 ošetřovací den
lůžek k 31.12.	hospitalizovaných	lékaře/den	sestry u lůžka/den			
1 196	12 460	17,3	4,5	332,3	31,9	1 219

**Chrudim****Chrudimská nemocnice, a.s., Chrudim**

Počet		Prům. obsazená lůžka na 1 úvazek		Využití lůžek ve dnech	Průměrná ošetřovací doba	Náklady na 1 ošetřovací den
lůžek k 31.12.	hospitalizovaných	lékaře/den	sestry u lůžka/den			
368	14 062	6,8	1,5	290,6	7,7	2 633

interna (82 z toho JIP 11), neurologie (36), pediatrie (48 z toho JIP 4 a novorozenecké 15),  
gynekologie (40 z toho porodnice 21), chirurgie (66 z toho JIP 8), AR (6), ošetrovatelská péče (90)

**OLÚ - Hamzova odborná léčebna pro děti a dospělé, Luže**

Počet		Prům. obsazená lůžka na 1 úvazek		Využití lůžek ve dnech	Průměrná ošetřovací doba	Náklady na 1 ošetřovací den
lůžek k 31.12.	hospitalizovaných	lékaře/den	sestry u lůžka/den			
500	5 360	19,1	5,8	353,6	33,0	1 484

neurologie (37), rehabilitace (463)

**Pardubice****Pardubická krajská nemocnice, a.s., Pardubice**

Počet		Prům. obsazená lůžka na 1 úvazek		Využití lůžek ve dnech	Průměrná ošetřovací doba	Náklady na 1 ošetřovací den
lůžek k 31.12.	hospitalizovaných	lékaře/den	sestry u lůžka/den			
945	32 541	5,4	1,2	254,8	7,4	4 127

interna (78 z toho JIP 10 a kl. hematologie 4), kardiologie (69 z toho JIP 21), geriatric (4), infekční (50), TRN (36),  
neurologie (62 z toho JIP 6), psychiatrie (25), pediatrie (79 z toho JIP 19 a novorozenecké 24), gynekologie (84 z toho JIP 8  
a porodnice 22), chirurgie (62), neurochirurgie (22), traumatologie (34), AR (8), ortopedie (44), urologie (35 z toho JIP 4),  
ORL (30 z toho dětská ORL 5 a foniatrie 5), oftalmologie (20), stomatologie (10), dermatovenerologie (20), radiační  
onkolog. (35 z toho klinická onkologie 10), dětská chirurgie (25), rehab. a fyz. medicína (26), intenzivní péče (21),  
ošetrovatelská péče (66)

**Partus, s.r.o. - nemocnice, Pardubice**

Počet		Prům. obsazená lůžka na 1 úvazek		Využití lůžek ve dnech	Průměrná ošetřovací doba	Náklady na 1 ošetřovací den
lůžek k 31.12.	hospitalizovaných	lékaře/den	sestry u lůžka/den			
38	121	0,9	1,2	9,5	3,0	12 095

gynekologie (23 z toho porodnice 8), novorozenecké (8), chirurgie (7)

**Zdravotnická zařízení - Pardubický kraj****G-MED, v.o.s. - nemocnice, Pardubice**

Počet		Prům. obsazená lůžka na 1 úvazek		Využití lůžek ve dnech	Průměrná ošetřovací doba	Náklady na 1 ošetřovací den
lůžek k 31.12.	hospitalizovaných	lékaře/den	sestry u lůžka/den			
^	^	^	^	^	^	^

gynekologie

**OLÚ - Léčebna dlouhodobě nemocných, Rybitví**

Počet		Prům. obsazená lůžka na 1 úvazek		Využití lůžek ve dnech	Průměrná ošetřovací doba	Náklady na 1 ošetřovací den
lůžek k 31.12.	hospitalizovaných	lékaře/den	sestry u lůžka/den			
105	610	18,0	3,8	329,0	56,7	1 231

ošetřovatelská péče (105)

**Svitavy****Svitavská nemocnice, a.s., Svitavy**

Počet		Prům. obsazená lůžka na 1 úvazek		Využití lůžek ve dnech	Průměrná ošetřovací doba	Náklady na 1 ošetřovací den
lůžek k 31.12.	hospitalizovaných	lékaře/den	sestry u lůžka/den			
281	10 893	3,2	1,4	265,1	6,8	^

interna (60 z toho JIP 6), psychiatrie (30), pediatrie (44 z toho novorozenecké 14), gynekologie (35 z toho porodnice 14), chirurgie (45 z toho JIP 4), AR (4), urologie (22), ORL (18), ošetřovatelská péče (23)

**Litomyšlská nemocnice, a.s., Litomyšl**

Počet		Prům. obsazená lůžka na 1 úvazek		Využití lůžek ve dnech	Průměrná ošetřovací doba	Náklady na 1 ošetřovací den
lůžek k 31.12.	hospitalizovaných	lékaře/den	sestry u lůžka/den			
^	^	^	^	^	^	^

interna, neurologie, pediatrie, gynekologie, chirurgie, AR, ortopedie, oftalmologie, dermatovenerologie, intenzivní péče, ošetřovatelská péče

**Nemocnice následné péče, Moravská Třebová**

Počet		Prům. obsazená lůžka na 1 úvazek		Využití lůžek ve dnech	Průměrná ošetřovací doba	Náklady na 1 ošetřovací den
lůžek k 31.12.	hospitalizovaných	lékaře/den	sestry u lůžka/den			
90	959	19,9	2,8	274,0	25,7	972

ošetřovatelská péče (90)

**Poličská nemocnice, s.r.o., Polička**

Počet		Prům. obsazená lůžka na 1 úvazek		Využití lůžek ve dnech	Průměrná ošetřovací doba	Náklady na 1 ošetřovací den
lůžek k 31.12.	hospitalizovaných	lékaře/den	sestry u lůžka/den			
120	493	22,5	3,5	370,3	90,1	1 080

ošetřovatelská péče (120)

**Zdravotnická zařízení - Pardubický kraj****OLÚ - Odborný léčebný ústav, Jevíčko**

Počet		Prům. obsazená lůžka na 1 úvazek		Využití lůžek ve dnech	Průměrná ošetřovací doba	Náklady na 1 ošetřovací den
lůžek k 31.12.	hospitalizovaných	lékaře/den	sestry u lůžka/den			
176	2 249	15,5	3,4	338,9	26,5	1 056

TRN (101), rehab. a fyz. medicína (75)

**Ústí nad Orlicí****Orlickoústecká nemocnice, a.s., Ústí nad Orlicí**

Počet		Prům. obsazená lůžka na 1 úvazek		Využití lůžek ve dnech	Průměrná ošetřovací doba	Náklady na 1 ošetřovací den
lůžek k 31.12.	hospitalizovaných	lékaře/den	sestry u lůžka/den			
^	^	^	^	^	^	^

interna, neurologie, pediatrie, gynekologie, chirurgie, AR, urologie, ORL

**Vysokomyšská nemocnice, Vysoké Mýto**

Počet		Prům. obsazená lůžka na 1 úvazek		Využití lůžek ve dnech	Průměrná ošetřovací doba	Náklady na 1 ošetřovací den
lůžek k 31.12.	hospitalizovaných	lékaře/den	sestry u lůžka/den			
120	853	13,8	3,1	307,5	43,3	.

ošetřovatelská péče (120)

**OLÚ - Aeskulap, s.r.o., Červená Voda**

Počet		Prům. obsazená lůžka na 1 úvazek		Využití lůžek ve dnech	Průměrná ošetřovací doba	Náklady na 1 ošetřovací den
lůžek k 31.12.	hospitalizovaných	lékaře/den	sestry u lůžka/den			
81	407	13,9	3,4	281,1	56,0	^

ošetřovatelská péče (81)

**OLÚ - Rehabilitační ústav, Brandýs nad Orlicí**

Počet		Prům. obsazená lůžka na 1 úvazek		Využití lůžek ve dnech	Průměrná ošetřovací doba	Náklady na 1 ošetřovací den
lůžek k 31.12.	hospitalizovaných	lékaře/den	sestry u lůžka/den			
102	1 515	16,4	6,0	364,9	24,6	.

rehab. a fyz. medicína (102)

**OLÚ - Odborný léčebný ústav - Albertinum, Žamberk**

Počet		Prům. obsazená lůžka na 1 úvazek		Využití lůžek ve dnech	Průměrná ošetřovací doba	Náklady na 1 ošetřovací den
lůžek k 31.12.	hospitalizovaných	lékaře/den	sestry u lůžka/den			
232	2 321	16,4	3,5	286,3	28,6	1 347

TRN (106), psychiatrie (36), ošetřovatelská péče (90)

## Zdravotnictví - Pardubický kraj

1 Demografie		35 Počty zdravotnických zařízení - pokračování		
2	Počet obyvatel k 1.7.	508 921	41 Léčebny tuberkulózy a respiračních nemocí	-
3	└ z toho: ženy	258 952	42 Psychiatrické léčebny	-
4	Počet obyvatel k 31.12.	511 400	43 Lázeňské léčebny	1
	z toho:		44 Ostatní lůžková zařízení	4
5	└ ženy celkem	259 982	45 Samostatná ambulantní zařízení	1 157
6	└└ z toho: ženy 15-49 let	123 026	46 Kojenecké ústavy a dětské domovy	3
7	└ děti (0-14 let)	75 354	47 Dětská centra a stacionáře	1
8	└ dorost (15-19 let)	33 013	48 Stacionáře pro dospělé	-
9	Index stáří	100,6	49 Zvláštní zdravotnická zařízení - ostatní	13
10	Mrtvě narození	14	50 Lékárny (vč. OOVL)	142
11	Živě narození	5 709	51 Výdejny zdravotnických prostředků	4
12	na 1000 obyvatel	11,2	52 Orgány ochrany veřejného zdraví	2
13	Zemřelí do 28 dnů	12	z toho:	
14	na 1 000 živě narozených	2,1	53 └ zdravotní ústav	1
15	Zemřelí do 1 roku	15	54 └ krajská hygienická stanice	1
16	na 1 000 živě narozených	2,6	55 Ostatní zdravotnická zařízení	8
17	Zemřelí celkem	5 134	<b>56 Lékárenská péče celkem</b>	
18	na 1 000 obyvatel	10,1	57 Počet obyvatel na 1 lékárně (vč. OOVL)	3 601
	z toho:		58 Farmaceuti (přepočtený počet)	295,64
19	└ novotvary	1 256	59 Farmaceutičtí asistenti (přepočtený počet)	193,83
20	└ nemoci oběhové	2 713	60 Počet expedovaných receptů a poukazů	4 416 383
21	└ poranění a otravy	329	61 Tržby za léčiva a zdrav.prostředky na 1 ob.	5 012
22	└ z toho: sebevraždy	62	<b>62 Lůžka</b>	
23	Standardizovaná úmrtnost celkem	754,8	63 Lůžka celkem	4 444
	z toho:		v tom:	
24	└ muži	962,5	64 └ nemocnice celkem	2 681
25	└ ženy	593,3	65 └ na 10 tis. obyv. k 31.12.	52,4
26	Potraty celkem	1 666	66 └ nem. soukromé (zřiz. fyz. nebo práv. os.)	2 471
27	na 1 000 žen fertil. věku (15-49 let)	13,6	67 └ léčebny pro dlouhodobě nemocné	186
	z toho:		68 └ léčebny tuberkulózy a respirač. nemocí	-
28	└ umělá přerušení těhotenství (UPT)	847	69 └ psychiatrické léčebny	-
29	na 1 000 žen fertilního věku	6,9	70 └ lázeňské léčebny	567
30	Procento žen užívající antikoncepci	50,0	71 └ ostatní lůžková zařízení	1 010
31	Sňatky	2 765	<b>72 Lékaři, vč. zubních lékařů (PP)</b>	
32	na 1 000 obyvatel	5,4	73 Lůžková péče celkem	440,09
33	Rozvody	1 400	v tom:	
34	na 1 000 obyvatel	2,8	74 └ nemocnice	367,61
<b>35 Počty zdravotnických zařízení</b>			75 └ léčebny pro dlouhodobě nemocné	9,75
36	Nemocnice celkem	10	76 └ léčebny tuberkulózy a respirač. nemocí	-
	z toho:		77 └ psychiatrické léčebny	-
37	└ nemocnice následné péče	3	78 └ lázeňské léčebny	9,51
38	└ nem. soukromé (zřiz. fyz. nebo práv. os.)	8	79 └ ostatní lůžková zařízení	53,22
39	└ z toho: následné péče	1		
40	Léčebny pro dlouhodobě nemocné	2		

## Zdravotnictví - Pardubický kraj

<b>72 Lékaři, vč. zubních lékařů (PP) - pokračování</b>		<b>119 Prům. měs. mzda v Kč (dle platných předpisů o platu)</b>		
80	Ambulantní péče (vč. SVLS) celkem	1 301,32	120 Celkem	20 096
	v tom:		z toho:	
81	ambulantní části nemocnic	265,19	121 lékaři a zubní lékaři	34 553
82	ambulantní části ost. lůžkových zařízení	4,49	122 všeobecné sestry a porodní asistentky	21 119
83	samostatná ambulantní zařízení celkem	1 031,64	123 ost.zdrav.prac. nelékaři s odb.způsobností	19 693
	z toho:		<b>124 Prům. měs. mzda v Kč (dle platných předpisů o mzdě)</b>	
84	praktičtí lékaři pro dospělé	216,54	125 Celkem	18 282
85	praktičtí lékaři pro děti a dorost	93,13	z toho:	
86	praktičtí zubní lékaři	259,62	126 lékaři a zubní lékaři	32 143
87	praktičtí ženští lékaři	40,83	127 všeobecné sestry a porodní asistentky	19 158
88	lékaři specialisté (vyjma SVLS)	267,93	128 ost.zdrav.prac. nelékaři s odb.způsobností	19 556
89	Společ. vyšetřovací a léčebné složky (SVLS)	142,19	<b>129 Počet ambulantních ošetření (bez SVLS, ZZS a AR)</b>	
90	Ostatní zdravotnická zařízení	85,86	130 Ošetření (vyšetření) v ambulantní péči	6 860 683
<b>91 Evidenční počet zaměstnanců a zaměstnavatelé (PP)</b>			131 na 1 obyvatele	13,5
92	Pracovníci celkem	10 025,53	<b>132 Zdravotní stav</b>	
	v tom:		133 Hospitalizovaní v nem. na 100 000 obyv.	21 476
93	lékaři	1 396,15	134 Pracovní neschopnost	
94	zubní lékaři	289,59	135 poč. hlášených případů na 100 nem. poj.	61,4
95	farmaceuti	307,69	136 průměrné % pracovní neschopnosti	5,825
96	ostatní odborní pracovníci ve zdravotnictví	6 096,89	137 Nově hlášená vybraná onemocnění	
	v tom:		138 jiné infekce způsob. salmonelami (A02)	1 064
97	ZPBD	4 340,63	139 TBC celkem (A15-19)	42
	z toho:		140 z toho: dýchacího ústrojí (A15-16)	37
98	všeobecné sestry a porodní asistentky	3 472,34	141 syfilis (A50-53)	9
99	ZPSZ	494,84	142 gonokoková infekce (A54)	24
100	ZPOD	1 114,29	143 virová encefalitida přen. klíšťaty (A84)	29
101	jiní odborní pracovníci (JOP) a dentisté	147,13	144 infekční mononukleóza (B27)	101
102	pedagogičtí pracovníci	7,00	145 bakteriální meningitida (G00)	6
103	technicko-hospodářští pracovníci (THP)	721,38	146 Nově hlášené případy zhoub. novotvarů a novotvarů in situ (C00-97, D00-09) (r.2005)	3 554
104	dělníci a provozní pracovníci	1 206,83	z toho:	
<b>105 Smluvní pracovníci (PP) ve zdravotnictví</b>			147 ZN plic - muži (C33-34)	238
106	Pracovníci celkem	246,40	148 ZN prsu - ženy (C50)	270
	v tom:		149 ZN kolorekta - muži (C18-21)	220
107	lékaři	139,93	150 ZN kolorekta - ženy (C18-21)	151
108	zubní lékaři	1,60	151 Počet živě naroz. dětí s vroz. vadou (r.2006)	267
109	farmaceuti	0,80	152 Počet dispenzar. onemocnění dětí a dorostu	37 628
110	ostatní odborní pracovníci ve zdravotnictví	66,33	153 Počet dispenzarizovaných u PL pro dospělé pro:	
	v tom:		154 hypertenzní nemoci (I10-15)	81 711
111	ZPBD	53,59	155 ischemické nemoci srdeční (I20-25)	35 897
	z toho:		156 cévní nemoci mozku (I60-69)	12 037
112	všeobecné sestry a porodní asistentky	36,71	157 Počet léčených diabetiků k 31.12.	35 753
113	ZPSZ	2,41		
114	ZPOD	9,26		
115	jiní odborní pracovníci (JOP) a dentisté	1,07		
116	pedagogičtí pracovníci	0,25		
117	technicko-hospodářští pracovníci (THP)	14,71		
118	dělníci a provozní pracovníci	22,78		

## Zdravotnictví okresu Chrudim

1 Demografie		35 Počty zdravotnických zařízení - pokračování		
2	Počet obyvatel k 1.7.	103 586	41 Léčebny tuberkulózy a respiračních nemocí	-
3	└ z toho: ženy	52 526	42 Psychiatrické léčebny	-
4	Počet obyvatel k 31.12.	103 860	43 Lázeňské léčebny	-
	z toho:		44 Ostatní lůžková zařízení	1
5	└ ženy celkem	52 661	45 Samostatná ambulantní zařízení	229
6	└└ z toho: ženy 15-49 let	24 818	46 Kojenecké ústavy a dětské domovy	-
7	└ děti (0-14 let)	15 379	47 Dětská centra a stacionáře	-
8	└ dorost (15-19 let)	6 987	48 Stacionáře pro dospělé	-
9	Index stáří	101,7	49 Zvláštní zdravotnická zařízení - ostatní	4
10	Mrtvě narození	4	50 Lékárny (vč. OOVL)	35
11	Živě narození	1 126	51 Výdejny zdravotnických prostředků	-
12	na 1000 obyvatel	10,9	52 Orgány ochrany veřejného zdraví	-
13	Zemřelí do 28 dnů	4	z toho:	
14	na 1 000 živě narozených	3,6	53 └ zdravotní ústav	-
15	Zemřelí do 1 roku	4	54 └ krajská hygienická stanice	-
16	na 1 000 živě narozených	3,6	55 Ostatní zdravotnická zařízení	-
17	Zemřelí celkem	1 139	<b>56 Lékárenská péče celkem</b>	
18	na 1 000 obyvatel	11,0	57 Počet obyvatel na 1 lékárně (vč. OOVL)	2 967
	z toho:		58 Farmaceuti (přepočtený počet)	58,25
19	└ novotvary	260	59 Farmaceutičtí asistenti (přepočtený počet)	30,91
20	└ nemoci oběhové	611	60 Počet expedovaných receptů a poukazů	908 808
21	└ poranění a otravy	65	61 Tržby za léčiva a zdrav.prostředky na 1 ob.	4 264
22	└ z toho: sebevraždy	13	<b>62 Lůžka</b>	
23	Standardizovaná úmrtnost celkem	813,2	63 Lůžka celkem	868
	z toho:		v tom:	
24	└ muži	1 044,0	64 └ nemocnice celkem	368
25	└ ženy	638,9	65 └ na 10 tis. obyv. k 31.12.	35,4
26	Potraty celkem	338	66 └ nem. soukromé (zřiz. fyz. nebo práv. os.)	368
27	na 1 000 žen fertil. věku (15-49 let)	13,7	67 └ léčebny pro dlouhodobě nemocné	-
	z toho:		68 └ léčebny tuberkulózy a respirač. nemocí	-
28	└ umělá přerušení těhotenství (UPT)	168	69 └ psychiatrické léčebny	-
29	na 1 000 žen fertilního věku	6,8	70 └ lázeňské léčebny	-
30	Procento žen užívající antikoncepci	.	71 └ ostatní lůžková zařízení	500
31	Sňatky	523	<b>72 Lékaři, vč. zubních lékařů (PP)</b>	
32	na 1 000 obyvatel	5,0	73 Lůžková péče celkem	69,28
33	Rozvody	281	v tom:	
34	na 1 000 obyvatel	2,7	74 └ nemocnice	43,90
<b>35 Počty zdravotnických zařízení</b>			75 └ léčebny pro dlouhodobě nemocné	-
36	Nemocnice celkem	1	76 └ léčebny tuberkulózy a respirač. nemocí	-
	z toho:		77 └ psychiatrické léčebny	-
37	└ nemocnice následné péče	-	78 └ lázeňské léčebny	-
38	└ nem. soukromé (zřiz. fyz. nebo práv. os.)	1	79 └ ostatní lůžková zařízení	25,38
39	└ z toho: následné péče	-		
40	Léčebny pro dlouhodobě nemocné	-		



## Zdravotnictví okresu Chrudim

<b>72 Lékaři, vč. zubních lékařů (PP) - pokračování</b>			<b>119 Prům. měs. mzda v Kč (dle platných předpisů o platu)</b>		
80	Ambulantní péče (vč. SVLS) celkem	233,54	120	Celkem	19 264
	v tom:			z toho:	
81	ambulantní části nemocnic	32,32	121	lékaři a zubní lékaři	36 029
82	ambulantní části ost. lůžkových zařízení	1,52	122	všeobecné sestry a porodní asistentky	21 312
83	samostatná ambulantní zařízení celkem	199,70	123	ost.zdrav.prac. nelékaři s odb.způsobností	20 853
	z toho:		<b>124 Prům. měs. mzda v Kč (dle platných předpisů o mzdě)</b>		
84	praktičtí lékaři pro dospělé	48,25	125	Celkem	18 702
85	praktičtí lékaři pro děti a dorost	20,43		z toho:	
86	praktičtí zubní lékaři	51,68	126	lékaři a zubní lékaři	34 230
87	praktičtí ženští lékaři	10,30	127	všeobecné sestry a porodní asistentky	19 261
88	lékaři specialisté (vyjma SVLS)	49,54	128	ost.zdrav.prac. nelékaři s odb.způsobností	20 078
89	Společ. vyšetřovací a léčebné složky (SVLS)	22,83	<b>129 Počet ambulantních ošetření (bez SVLS, ZZS a AR)</b>		
90	Ostatní zdravotnická zařízení	-	130	Ošetření (vyšetření) v ambulantní péči	1 208 777
<b>91 Evidenční počet zaměstnanců a zaměstnavatelé (PP)</b>			131	na 1 obyvatele	11,7
92	Pracovníci celkem	1 881,61	<b>132 Zdravotní stav</b>		
	v tom:		133	Hospitalizovaní v nem. na 100 000 obyv.	23 324
93	lékaři	240,98	134	Pracovní neschopnost	
94	zubní lékaři	52,88	135	poč. hlášených případů na 100 nem. poj.	63,8
95	farmaceuti	63,25	136	průměrné % pracovní neschopnosti	6,420
96	ostatní odborní pracovníci ve zdravotnictví	1 065,50	137	Nově hlášená vybraná onemocnění	
	v tom:		138	jiné infekce způsob. salmonelami (A02)	239
97	ZPBD	706,26	139	TBC celkem (A15-19)	9
	z toho:		140	z toho: dýchacího ústrojí (A15-16)	9
98	všeobecné sestry a porodní asistentky	565,76	141	syfilis (A50-53)	3
99	ZPSZ	125,31	142	gonokoková infekce (A54)	2
100	ZPOD	227,03	143	virová encefalitida přen. klíšťaty (A84)	12
101	jiní odborní pracovníci (JOP) a dentisté	6,90	144	infekční mononukleóza (B27)	21
102	pedagogičtí pracovníci	6,00	145	bakteriální meningitida (G00)	1
103	technicko-hospodářští pracovníci (THP)	151,51	146	Nově hlášené případy zhoub. novotvarů a novotvarů in situ (C00-97, D00-09) (r.2005)	771
104	dělníci a provozní pracovníci	301,49		z toho:	
<b>105 Smluvní pracovníci (PP) ve zdravotnictví</b>			147	ZN plic - muži (C33-34)	59
106	Pracovníci celkem	22,00	148	ZN prsu - ženy (C50)	62
	v tom:		149	ZN kolorekta - muži (C18-21)	46
107	lékaři	8,96	150	ZN kolorekta - ženy (C18-21)	35
108	zubní lékaři	-	151	Počet živě naroz. dětí s vroz. vadou (r.2006)	58
109	farmaceuti	-	152	Počet dispenzar. onemocnění dětí a dorostu	11 434
110	ostatní odborní pracovníci ve zdravotnictví	6,14	153	Počet dispenzarizovaných u PL pro dospělé pro:	
	v tom:		154	hypertenzní nemoci (I10-15)	14 429
111	ZPBD	5,60	155	ischemické nemoci srdeční (I20-25)	6 781
	z toho:		156	cévní nemoci mozku (I60-69)	2 342
112	všeobecné sestry a porodní asistentky	5,60	157	Počet léčených diabetiků k 31.12.	6 606
113	ZPSZ	0,04			
114	ZPOD	0,50			
115	jiní odborní pracovníci (JOP) a dentisté	-			
116	pedagogičtí pracovníci	0,25			
117	technicko-hospodářští pracovníci (THP)	2,97			
118	dělníci a provozní pracovníci	3,68			

## Zdravotnictví okresu Pardubice

1 Demografie		35 Počty zdravotnických zařízení - pokračování		
2	Počet obyvatel k 1.7.	162 478	41 Léčebny tuberkulózy a respiračních nemocí	-
3	└ z toho: ženy	83 168	42 Psychiatrické léčebny	-
4	Počet obyvatel k 31.12.	163 926	43 Lázeňské léčebny	1
	z toho:		44 Ostatní lůžková zařízení	-
5	└ ženy celkem	83 726	45 Samostatná ambulantní zařízení	384
6	└└ z toho: ženy 15-49 let	39 374	46 Kojenecké ústavy a dětské domovy	2
7	└ děti (0-14 let)	22 406	47 Dětská centra a stacionáře	1
8	└ dorost (15-19 let)	9 704	48 Stacionáře pro dospělé	-
9	Index stáří	115,8	49 Zvláštní zdravotnická zařízení - ostatní	7
10	Mrtvě narození	3	50 Lékárny (vč. OOVL)	47
11	Živě narození	1 836	51 Výdejny zdravotnických prostředků	3
12	na 1000 obyvatel	11,3	52 Orgány ochrany veřejného zdraví	2
13	Zemřelí do 28 dnů	3	z toho:	
14	na 1 000 živě narozených	1,6	53 └ zdravotní ústav	1
15	Zemřelí do 1 roku	3	54 └ krajská hygienická stanice	1
16	na 1 000 živě narozených	1,6	55 Ostatní zdravotnická zařízení	6
17	Zemřelí celkem	1 577	<b>56 Lékárenská péče celkem</b>	
18	na 1 000 obyvatel	9,7	57 Počet obyvatel na 1 lékárně (vč. OOVL)	3 488
	z toho:		58 Farmaceuti (přepočtený počet)	103,53
19	└ novotvary	409	59 Farmaceutičtí asistenti (přepočtený počet)	62,54
20	└ nemoci oběhové	823	60 Počet expedovaných receptů a poukazů	1 476 009
21	└ poranění a otravy	100	61 Tržby za léčiva a zdrav.prostředky na 1 ob.	6 162
22	└ z toho: sebevraždy	14	<b>62 Lůžka</b>	
23	Standardizovaná úmrtnost celkem	686,6	63 Lůžka celkem	1 659
	z toho:		v tom:	
24	└ muži	874,7	64 └ nemocnice celkem	987
25	└ ženy	540,6	65 └ na 10 tis. obyv. k 31.12.	60,2
26	Potraty celkem	441	66 └ nem. soukromé (zřiz. fyz. nebo práv. os.)	987
27	na 1 000 žen fertil. věku (15-49 let)	11,3	67 └ léčebny pro dlouhodobě nemocné	105
	z toho:		68 └ léčebny tuberkulózy a respirač. nemocí	-
28	└ umělá přerušení těhotenství (UPT)	216	69 └ psychiatrické léčebny	-
29	na 1 000 žen fertilního věku	5,5	70 └ lázeňské léčebny	567
30	Procento žen užívající antikoncepci	.	71 └ ostatní lůžková zařízení	-
31	Sňatky	957	<b>72 Lékaři, vč. zubních lékařů (PP)</b>	
32	na 1 000 obyvatel	5,9	73 Lůžková péče celkem	138,99
33	Rozvody	500	v tom:	
34	na 1 000 obyvatel	3,1	74 └ nemocnice	124,23
<b>35 Počty zdravotnických zařízení</b>			75 └ léčebny pro dlouhodobě nemocné	5,25
36	Nemocnice celkem	3	76 └ léčebny tuberkulózy a respirač. nemocí	-
	z toho:		77 └ psychiatrické léčebny	-
37	└ nemocnice následné péče	-	78 └ lázeňské léčebny	9,51
38	└ nem. soukromé (zřiz. fyz. nebo práv. os.)	3	79 └ ostatní lůžková zařízení	-
39	└ z toho: následné péče	-		
40	Léčebny pro dlouhodobě nemocné	1		

## Zdravotnictví okresu Pardubice

<b>72 Lékaři, vč. zubních lékařů (PP) - pokračování</b>			<b>119 Prům. měs. mzda v Kč (dle platných předpisů o platu)</b>		
80	Ambulantní péče (vč. SVLS) celkem	498,21	120	Celkem	21 231
	v tom:			z toho:	
81	ambulantní části nemocnic	114,47	121	lékaři a zubní lékaři	31 471
82	ambulantní části ost. lůžkových zařízení	-	122	všeobecné sestry a porodní asistentky	21 890
83	samostatná ambulantní zařízení celkem	383,74	123	ost.zdrav.prac. nelékaři s odb.způsobností	18 602
	z toho:		<b>124 Prům. měs. mzda v Kč (dle platných předpisů o mzdě)</b>		
84	praktičtí lékaři pro dospělé	70,05	125	Celkem	17 104
85	praktičtí lékaři pro děti a dorost	25,35		z toho:	
86	praktičtí zubní lékaři	82,20	126	lékaři a zubní lékaři	29 154
87	praktičtí ženští lékaři	13,24	127	všeobecné sestry a porodní asistentky	18 881
88	lékaři specialisté (vyjma SVLS)	101,55	128	ost.zdrav.prac. nelékaři s odb.způsobností	18 083
89	Společ. vyšetřovací a léčebné složky (SVLS)	60,99	<b>129 Počet ambulantních ošetření (bez SVLS, ZZS a AR)</b>		
90	Ostatní zdravotnická zařízení	84,14	130	Ošetření (vyšetření) v ambulantní péči	2 458 459
<b>91 Evidenční počet zaměstnanců a zaměstnavatelé (PP)</b>			131	na 1 obyvatele	15,1
92	Pracovníci celkem	3 941,70	<b>132 Zdravotní stav</b>		
	v tom:		133	Hospitalizovaní v nem. na 100 000 obyv.	18 523
93	lékaři	550,94	134	Pracovní neschopnost	
94	zubní lékaři	107,32	135	poč. hlášených případů na 100 nem. poj.	59,2
95	farmaceuti	106,63	136	průměrné % pracovní neschopnosti	5,173
96	ostatní odborní pracovníci ve zdravotnictví	2 475,79	137	Nově hlášená vybraná onemocnění	
	v tom:		138	jiné infekce způsob. salmonelami (A02)	281
97	ZPBD	1 719,31	139	TBC celkem (A15-19)	14
	z toho:		140	z toho: dýchacího ústrojí (A15-16)	11
98	všeobecné sestry a porodní asistentky	1 383,93	141	syfilis (A50-53)	2
99	ZPSZ	191,87	142	gonokoková infekce (A54)	17
100	ZPOD	444,35	143	virová encefalitida přen. klíšťaty (A84)	7
101	jiní odborní pracovníci (JOP) a dentisté	120,26	144	infekční mononukleóza (B27)	54
102	pedagogičtí pracovníci	1,00	145	bakteriální meningitida (G00)	2
103	technicko-hospodářští pracovníci (THP)	314,65	146	Nově hlášené případy zhoub. novotvarů a novotvarů in situ (C00-97, D00-09) (r.2005)	1 218
104	dělníci a provozní pracovníci	385,37		z toho:	
<b>105 Smluvní pracovníci (PP) ve zdravotnictví</b>			147	ZN plic - muži (C33-34)	94
106	Pracovníci celkem	93,86	148	ZN prsu - ženy (C50)	93
	v tom:		149	ZN kolorekta - muži (C18-21)	65
107	lékaři	62,53	150	ZN kolorekta - ženy (C18-21)	61
108	zubní lékaři	0,55	151	Počet živě naroz. dětí s vroz. vadou (r.2006)	75
109	farmaceuti	0,60	152	Počet dispenzar. onemocnění dětí a dorostu	8 658
110	ostatní odborní pracovníci ve zdravotnictví	19,92	153	Počet dispenzarizovaných u PL pro dospělé pro:	
	v tom:		154	hypertenzní nemoci (I10-15)	30 612
111	ZPBD	16,91	155	ischemické nemoci srdeční (I20-25)	11 903
	z toho:		156	cévní nemoci mozku (I60-69)	3 689
112	všeobecné sestry a porodní asistentky	16,26	157	Počet léčených diabetiků k 31.12.	12 137
113	ZPSZ	0,10			
114	ZPOD	2,35			
115	jiní odborní pracovníci (JOP) a dentisté	0,56			
116	pedagogičtí pracovníci	-			
117	technicko-hospodářští pracovníci (THP)	3,15			
118	dělníci a provozní pracovníci	7,11			

## Zdravotnictví okresu Svitavy

<b>1 Demografie</b>			<b>35 Počty zdravotnických zařízení - pokračování</b>		
2	Počet obyvatel k 1.7.	104 553	41	Léčebny tuberkulózy a respiračních nemocí	-
3	└ z toho: ženy	53 060	42	Psychiatrické léčebny	-
4	Počet obyvatel k 31.12.	104 756	43	Lázeňské léčebny	-
	z toho:		44	Ostatní lůžková zařízení	1
5	└ ženy celkem	53 172	45	Samostatná ambulantní zařízení	240
6	└└ z toho: ženy 15-49 let	25 157	46	Kojenecké ústavy a dětské domovy	1
7	└ děti (0-14 let)	16 190	47	Dětská centra a stacionáře	-
8	└ dorost (15-19 let)	6 920	48	Stacionáře pro dospělé	-
9	Index stáří	91,2	49	Zvláštní zdravotnická zařízení - ostatní	-
10	Mrtvě narození	3	50	Lékárny (vč. OOVL)	26
11	Živě narození	1 193	51	Výdejny zdravotnických prostředků	-
12	na 1000 obyvatel	11,4	52	Orgány ochrany veřejného zdraví	-
13	Zemřelí do 28 dnů	1		z toho:	
14	na 1 000 živě narozených	0,8	53	└ zdravotní ústav	-
15	Zemřelí do 1 roku	1	54	└ krajská hygienická stanice	-
16	na 1 000 živě narozených	0,8	55	Ostatní zdravotnická zařízení	2
17	Zemřelí celkem	1 039	<b>56 Lékárenská péče celkem</b>		
18	na 1 000 obyvatel	9,9	57	Počet obyvatel na 1 lékárně (vč. OOVL)	4 029
	z toho:		58	Farmaceuti (přepočtený počet)	61,25
19	└ novotvary	245	59	Farmaceutičtí asistenti (přepočtený počet)	44,16
20	└ nemoci oběhové	532	60	Počet expedovaných receptů a poukazů	857 883
21	└ poranění a otravy	74	61	Tržby za léčiva a zdrav.prostředky na 1 ob.	4 444
22	└ z toho: sebevraždy	15	<b>62 Lůžka</b>		
23	Standardizovaná úmrtnost celkem	788,3	63	Lůžka celkem	1 013
	z toho:			v tom:	
24	└ muži	1 034,5	64	└ nemocnice celkem	837
25	└ ženy	602,1	65	na 10 tis. obyv. k 31.12.	79,9
26	Potraty celkem	366	66	└ nem. soukromé (zřiz. fyz. nebo práv. os.)	747
27	na 1 000 žen fertil. věku (15-49 let)	14,5	67	└ léčebny pro dlouhodobě nemocné	-
	z toho:		68	└ léčebny tuberkulózy a respirač. nemocí	-
28	└ umělá přerušení těhotenství (UPT)	194	69	└ psychiatrické léčebny	-
29	na 1 000 žen fertilního věku	7,7	70	└ lázeňské léčebny	-
30	Procento žen užívající antikoncepci	.	71	└ ostatní lůžková zařízení	176
31	Sňatky	541	<b>72 Lékaři, vč. zubních lékařů (PP)</b>		
32	na 1 000 obyvatel	5,2	73	Lůžková péče celkem	151,04
33	Rozvody	278		v tom:	
34	na 1 000 obyvatel	2,7	74	└ nemocnice	140,52
<b>35 Počty zdravotnických zařízení</b>			75	└ léčebny pro dlouhodobě nemocné	-
36	Nemocnice celkem	4	76	└ léčebny tuberkulózy a respirač. nemocí	-
	z toho:		77	└ psychiatrické léčebny	-
37	└ nemocnice následné péče	2	78	└ lázeňské léčebny	-
38	└ nem. soukromé (zřiz. fyz. nebo práv. os.)	3	79	└ ostatní lůžková zařízení	10,52
39	└ z toho: následné péče	1			
40	Léčebny pro dlouhodobě nemocné	-			

## Zdravotnictví okresu Svitavy

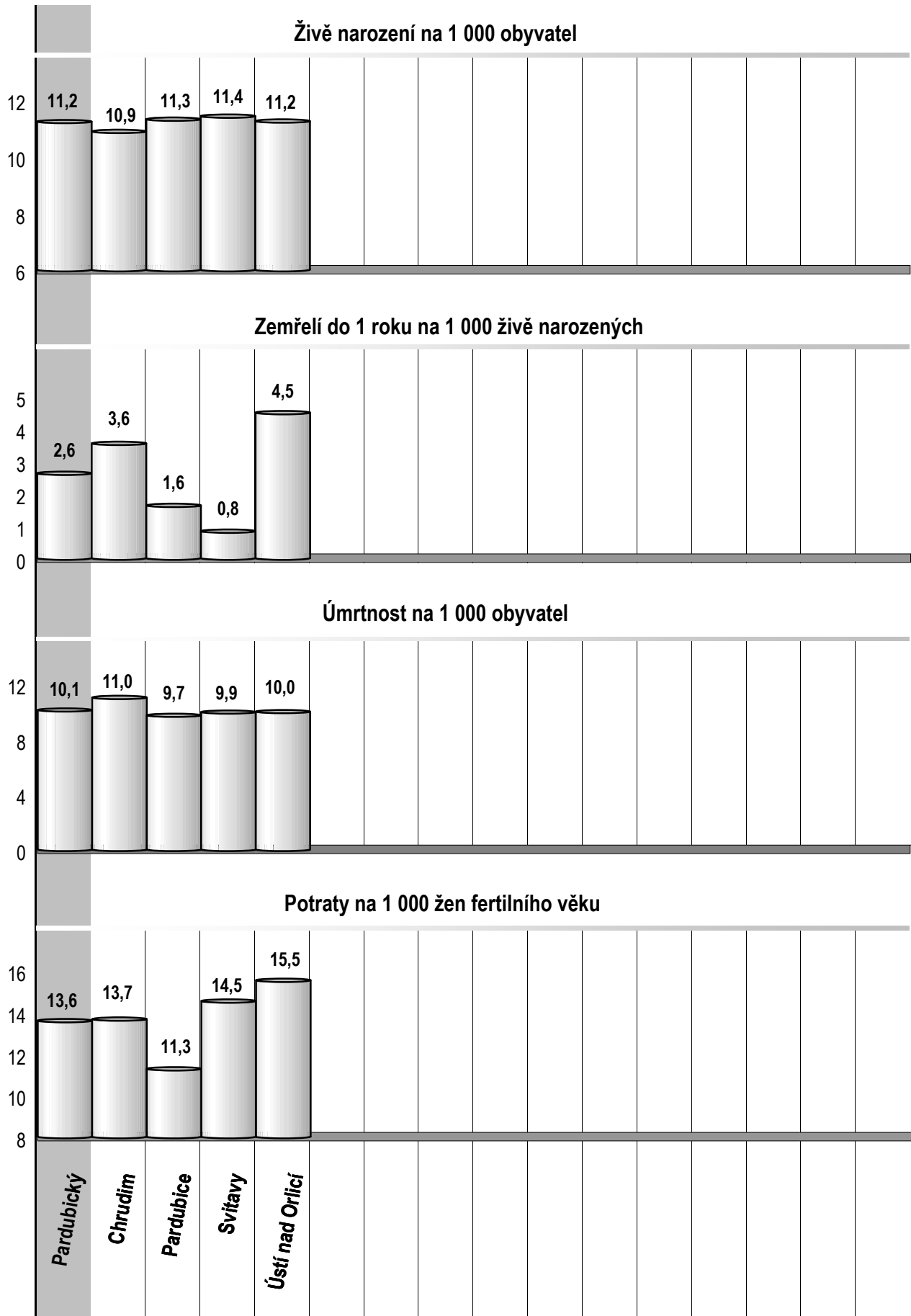
<b>72 Lékaři, vč. zubních lékařů (PP) - pokračování</b>			<b>119 Prům. měs. mzda v Kč (dle platných předpisů o platu)</b>		
80	Ambulantní péče (vč. SVLS) celkem	253,48	120	Celkem	19 949
	v tom:			z toho:	
81	ambulantní části nemocnic	72,11	121	lékaři a zubní lékaři	36 099
82	ambulantní části ost. lůžkových zařízení	1,20	122	všeobecné sestry a porodní asistentky	20 428
83	samostatná ambulantní zařízení celkem	180,17	123	ost.zdrav.prac. nelékaři s odb.způsobností	19 874
	z toho:		<b>124 Prům. měs. mzda v Kč (dle platných předpisů o mzdě)</b>		
84	praktičtí lékaři pro dospělé	40,94	125	Celkem	19 625
85	praktičtí lékaři pro děti a dorost	20,45		z toho:	
86	praktičtí zubní lékaři	54,49	126	lékaři a zubní lékaři	34 558
87	praktičtí ženští lékaři	6,89	127	všeobecné sestry a porodní asistentky	19 752
88	lékaři specialisté (vyjma SVLS)	45,38	128	ost.zdrav.prac. nelékaři s odb.způsobností	20 457
89	Společ. vyšetřovací a léčebné složky (SVLS)	27,57	<b>129 Počet ambulantních ošetření (bez SVLS, ZZS a AR)</b>		
90	Ostatní zdravotnická zařízení	1,72	130	Ošetření (vyšetření) v ambulantní péči	1 368 521
<b>91 Evidenční počet zaměstnanců a zaměstnavatelé (PP)</b>			131	na 1 obyvatele	13,1
92	Pracovníci celkem	2 105,48	<b>132 Zdravotní stav</b>		
	v tom:		133	Hospitalizovaní v nem. na 100 000 obyv.	24 509
93	lékaři	298,61	134	Pracovní neschopnost	
94	zubní lékaři	57,69	135	poč. hlášených případů na 100 nem. poj.	55,9
95	farmaceuti	65,40	136	průměrné % pracovní neschopnosti	5,803
96	ostatní odborní pracovníci ve zdravotnictví	1 313,94	137	Nově hlášená vybraná onemocnění	
	v tom:		138	jiné infekce způsob. salmonelami (A02)	356
97	ZPBD	992,77	139	TBC celkem (A15-19)	9
	z toho:		140	z toho: dýchacího ústrojí (A15-16)	7
98	všeobecné sestry a porodní asistentky	794,32	141	syfilis (A50-53)	2
99	ZPSZ	72,88	142	gonokoková infekce (A54)	4
100	ZPOD	235,97	143	virová encefalitida přen. klíšťaty (A84)	2
101	jiní odborní pracovníci (JOP) a dentisté	12,32	144	infekční mononukleóza (B27)	17
102	pedagogičtí pracovníci	-	145	bakteriální meningitida (G00)	1
103	technicko-hospodářští pracovníci (THP)	112,87	146	Nově hlášené případy zhoub. novotvarů a novotvarů in situ (C00-97, D00-09) (r.2005)	692
104	dělníci a provozní pracovníci	256,97		z toho:	
<b>105 Smluvní pracovníci (PP) ve zdravotnictví</b>			147	ZN plic - muži (C33-34)	48
106	Pracovníci celkem	87,06	148	ZN prsu - ženy (C50)	56
	v tom:		149	ZN kolorekta - muži (C18-21)	48
107	lékaři	49,64	150	ZN kolorekta - ženy (C18-21)	25
108	zubní lékaři	0,20	151	Počet živě naroz. dětí s vroz. vadou (r.2006)	62
109	farmaceuti	-	152	Počet dispenzar. onemocnění dětí a dorostu	9 010
110	ostatní odborní pracovníci ve zdravotnictví	24,13	153	Počet dispenzarizovaných u PL pro dospělé pro:	
	v tom:		154	hypertenzní nemoci (I10-15)	17 927
111	ZPBD	16,94	155	ischemické nemoci srdeční (I20-25)	8 006
	z toho:		156	cévní nemoci mozku (I60-69)	2 361
112	všeobecné sestry a porodní asistentky	5,24	157	Počet léčených diabetiků k 31.12.	8 888
113	ZPSZ	0,27			
114	ZPOD	6,41			
115	jiní odborní pracovníci (JOP) a dentisté	0,51			
116	pedagogičtí pracovníci	-			
117	technicko-hospodářští pracovníci (THP)	5,84			
118	dělníci a provozní pracovníci	7,25			

## Zdravotnictví okresu Ústí nad Orlicí

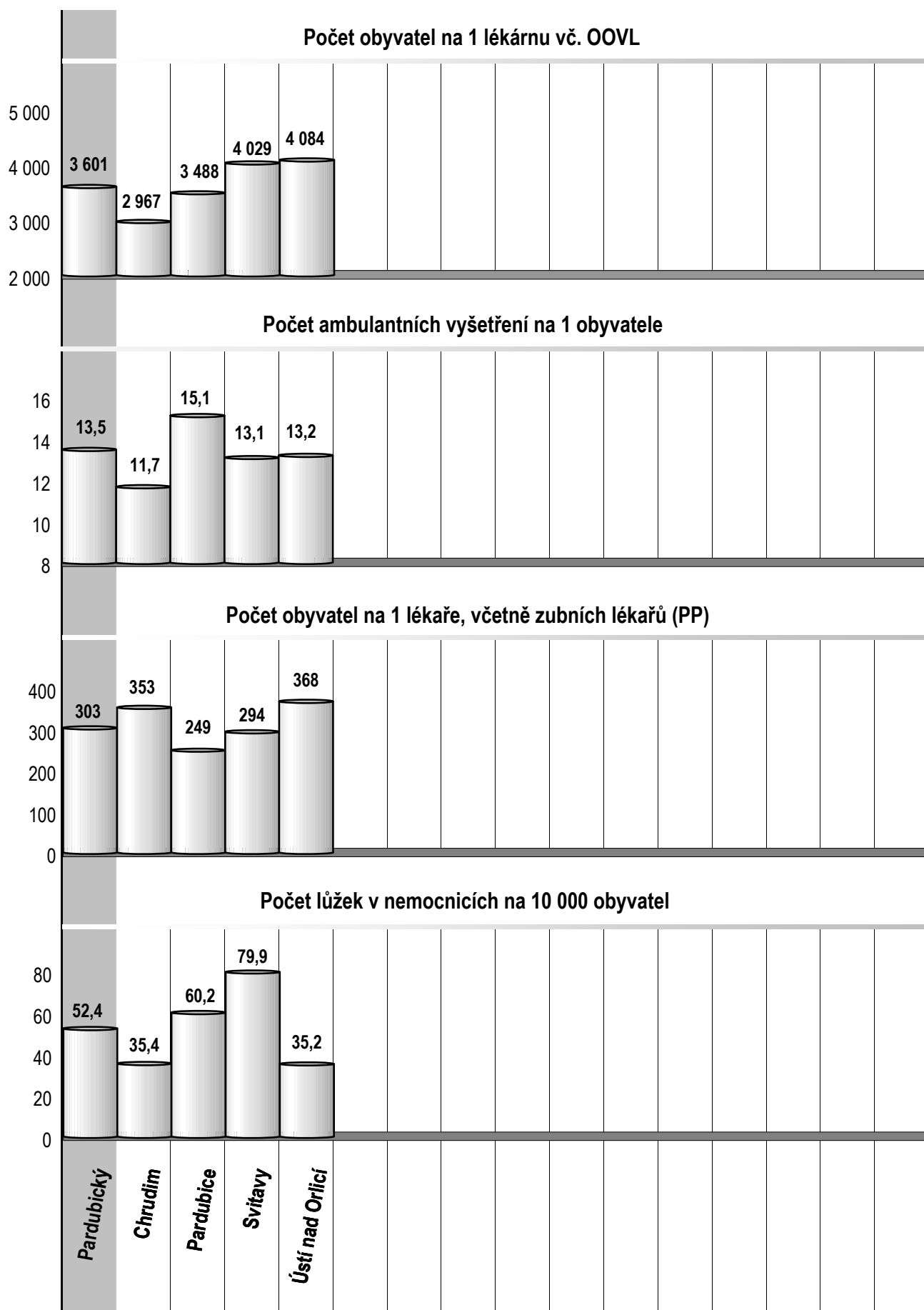
1 Demografie		35 Počty zdravotnických zařízení - pokračování		
2	Počet obyvatel k 1.7.	138 304	41 Léčebny tuberkulózy a respiračních nemocí	-
3	└ z toho: ženy	70 198	42 Psychiatrické léčebny	-
4	Počet obyvatel k 31.12.	138 858	43 Lázeňské léčebny	-
	z toho:		44 Ostatní lůžková zařízení	2
5	└ ženy celkem	70 423	45 Samostatná ambulantní zařízení	304
6	└└ z toho: ženy 15-49 let	33 677	46 Kojenecké ústavy a dětské domovy	-
7	└ děti (0-14 let)	21 379	47 Dětská centra a stacionáře	-
8	└ dorost (15-19 let)	9 402	48 Stacionáře pro dospělé	-
9	Index stáří	91,1	49 Zvláštní zdravotnická zařízení - ostatní	2
10	Mrtvě narození	4	50 Lékárny (vč. OOVL)	34
11	Živě narození	1 554	51 Výdejny zdravotnických prostředků	1
12	na 1000 obyvatel	11,2	52 Orgány ochrany veřejného zdraví	-
13	Zemřelí do 28 dnů	4	z toho:	
14	na 1 000 živě narozených	2,6	53 └ zdravotní ústav	-
15	Zemřelí do 1 roku	7	54 └ krajská hygienická stanice	-
16	na 1 000 živě narozených	4,5	55 Ostatní zdravotnická zařízení	-
17	Zemřelí celkem	1 379	<b>56 Lékárenská péče celkem</b>	
18	na 1 000 obyvatel	10,0	57 Počet obyvatel na 1 lékárně (vč. OOVL)	4 084
	z toho:		58 Farmaceuti (přepočtený počet)	72,61
19	└ novotvary	342	59 Farmaceutičtí asistenti (přepočtený počet)	56,22
20	└ nemoci oběhové	747	60 Počet expedovaných receptů a poukazů	1 173 683
21	└ poranění a otravy	90	61 Tržby za léčiva a zdrav.prostředky na 1 ob.	4 648
22	└ z toho: sebevraždy	20	<b>62 Lůžka</b>	
23	Standardizovaná úmrtnost celkem	771,9	63 Lůžka celkem	904
	z toho:		v tom:	
24	└ muži	959,9	64 └ nemocnice celkem	489
25	└ ženy	619,1	65 └ na 10 tis. obyv. k 31.12.	35,2
26	Potraty celkem	521	66 └ nem. soukromé (zřiz. fyz. nebo práv. os.)	369
27	na 1 000 žen fertil. věku (15-49 let)	15,5	67 └ léčebny pro dlouhodobě nemocné	81
	z toho:		68 └ léčebny tuberkulózy a respirač. nemocí	-
28	└ umělá přerušení těhotenství (UPT)	269	69 └ psychiatrické léčebny	-
29	na 1 000 žen fertilního věku	8,0	70 └ lázeňské léčebny	-
30	Procento žen užívající antikoncepci	.	71 └ ostatní lůžková zařízení	334
31	Sňatky	744	<b>72 Lékaři, vč. zubních lékařů (PP)</b>	
32	na 1 000 obyvatel	5,4	73 Lůžková péče celkem	80,78
33	Rozvody	341	v tom:	
34	na 1 000 obyvatel	2,5	74 └ nemocnice	58,96
<b>35 Počty zdravotnických zařízení</b>			75 └ léčebny pro dlouhodobě nemocné	4,50
36	Nemocnice celkem	2	76 └ léčebny tuberkulózy a respirač. nemocí	-
	z toho:		77 └ psychiatrické léčebny	-
37	└ nemocnice následné péče	1	78 └ lázeňské léčebny	-
38	└ nem. soukromé (zřiz. fyz. nebo práv. os.)	1	79 └ ostatní lůžková zařízení	17,32
39	└ z toho: následné péče	-		
40	Léčebny pro dlouhodobě nemocné	1		

## Zdravotnictví okresu Ústí nad Orlicí

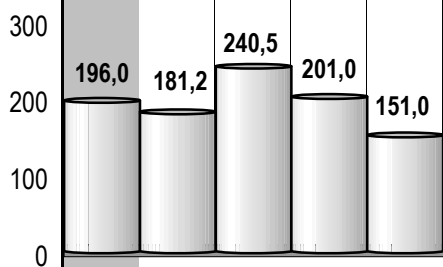
<b>72 Lékaři, vč. zubních lékařů (PP) - pokračování</b>			<b>119 Prům. měs. mzda v Kč (dle platných předpisů o platu)</b>		
80	Ambulantní péče (vč. SVLS) celkem	316,09	120	Celkem	19 050
	v tom:			z toho:	
81	ambulantní části nemocnic	46,29	121	lékaři a zubní lékaři	37 767
82	ambulantní části ost. lůžkových zařízení	1,77	122	všeobecné sestry a porodní asistentky	20 092
83	samostatná ambulantní zařízení celkem	268,03	123	ost.zdrav.prac. nelékaři s odb.způsobností	20 707
	z toho:		<b>124 Prům. měs. mzda v Kč (dle platných předpisů o mzdě)</b>		
84	praktičtí lékaři pro dospělé	57,30	125	Celkem	19 260
85	praktičtí lékaři pro děti a dorost	26,90		z toho:	
86	praktičtí zubní lékaři	71,25	126	lékaři a zubní lékaři	34 280
87	praktičtí ženští lékaři	10,40	127	všeobecné sestry a porodní asistentky	18 711
88	lékaři specialisté (vyjma SVLS)	71,46	128	ost.zdrav.prac. nelékaři s odb.způsobností	21 109
89	Společ. vyšetřovací a léčebné složky (SVLS)	30,80	<b>129 Počet ambulantních ošetření (bez SVLS, ZZS a AR)</b>		
90	Ostatní zdravotnická zařízení	-	130	Ošetření (vyšetření) v ambulantní péči	1 824 926
<b>91 Evidenční počet zaměstnanců a zaměstnavatelé (PP)</b>			131	na 1 obyvatele	13,2
92	Pracovníci celkem	2 096,74	<b>132 Zdravotní stav</b>		
	v tom:		133	Hospitalizovaní v nem. na 100 000 obyv.	21 268
93	lékaři	305,62	134	Pracovní neschopnost	
94	zubní lékaři	71,70	135	poč. hlášených případů na 100 nem. poj.	66,7
95	farmaceuti	72,41	136	průměrné % pracovní neschopnosti	6,415
96	ostatní odborní pracovníci ve zdravotnictví	1 241,66	137	Nově hlášená vybraná onemocnění	
	v tom:		138	jiné infekce způsob. salmonelami (A02)	188
97	ZPBD	922,29	139	TBC celkem (A15-19)	10
	z toho:		140	z toho: dýchacího ústrojí (A15-16)	10
98	všeobecné sestry a porodní asistentky	728,33	141	syfilis (A50-53)	2
99	ZPSZ	104,78	142	gonokoková infekce (A54)	1
100	ZPOD	206,94	143	virová encefalitida přen. klíšťaty (A84)	8
101	jiní odborní pracovníci (JOP) a dentisté	7,65	144	infekční mononukleóza (B27)	9
102	pedagogičtí pracovníci	-	145	bakteriální meningitida (G00)	2
103	technicko-hospodářští pracovníci (THP)	142,35	146	Nově hlášené případy zhoub. novotvarů a novotvarů in situ (C00-97, D00-09) (r.2005)	873
104	dělníci a provozní pracovníci	263,00		z toho:	
<b>105 Smluvní pracovníci (PP) ve zdravotnictví</b>			147	ZN plic - muži (C33-34)	37
106	Pracovníci celkem	43,48	148	ZN prsu - ženy (C50)	59
	v tom:		149	ZN kolorekta - muži (C18-21)	61
107	lékaři	18,80	150	ZN kolorekta - ženy (C18-21)	30
108	zubní lékaři	0,85	151	Počet živě naroz. dětí s vroz. vadou (r.2006)	72
109	farmaceuti	0,20	152	Počet dispenzar. onemocnění dětí a dorostu	8 526
110	ostatní odborní pracovníci ve zdravotnictví	16,14	153	Počet dispenzarizovaných u PL pro dospělé pro:	
	v tom:		154	hypertenzní nemoci (I10-15)	18 743
111	ZPBD	14,14	155	ischemické nemoci srdeční (I20-25)	9 207
	z toho:		156	cévní nemoci mozku (I60-69)	3 645
112	všeobecné sestry a porodní asistentky	9,61	157	Počet léčených diabetiků k 31.12.	8 122
113	ZPSZ	2,00			
114	ZPOD	-			
115	jiní odborní pracovníci (JOP) a dentisté	-			
116	pedagogičtí pracovníci	-			
117	technicko-hospodářští pracovníci (THP)	2,75			
118	dělníci a provozní pracovníci	4,74			



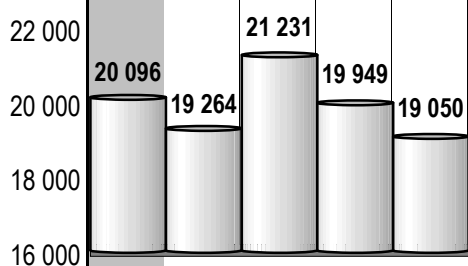




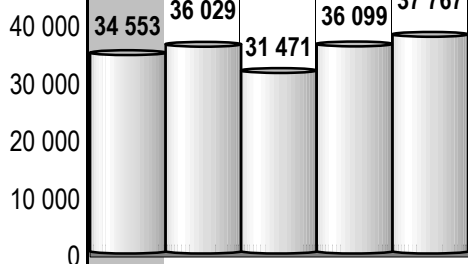
Evidenční počet zaměstnanců a zaměstnavatelé (PP) ve zdravotnictví na 10 000 obyvatel



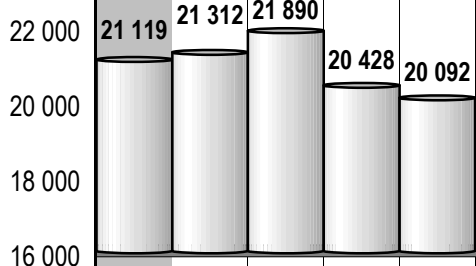
Průměrná měsíční mzda celkem v Kč (podle platných předpisů o platu)



Průměrná měsíční mzda lékařů a zubních lékařů v Kč (podle platných předpisů o platu)



Průměrná měsíční mzda všeob. sester a porod. asist. v Kč (podle platných předpisů o platu)



Pardubický

Chrudim

Pardubice

Svitavy

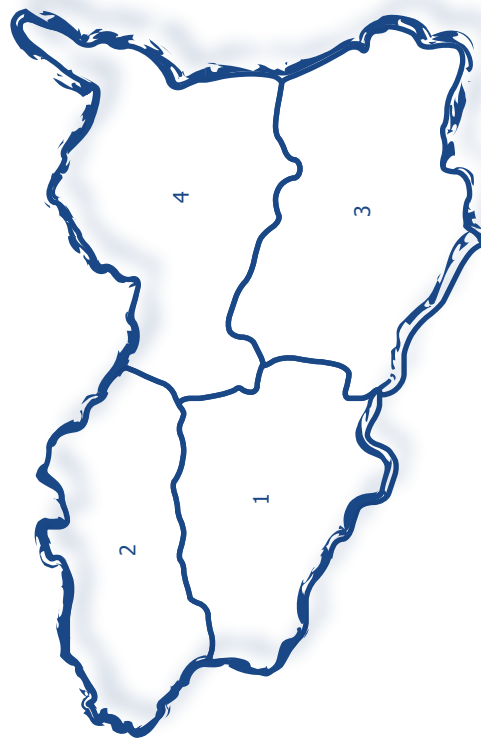
Ústí nad Orlicí



Pardubický kraj

Pardubický kraj

## Zdravotnictví Pardubického kraje 2007



1 Chrudim | 2 Pardubice | 3 Svitavy | 4 Ústí nad Orlicí