

Zdravotnictví  
Pardubického kraje 2009

Vydal Ústav zdravotnických informací a statistiky České republiky

## **Zdravotnictví kraje**

Publikace je určena pro rychlou orientaci uživatele o základních charakteristikách zdravotnictví za kraj a jeho jednotlivé okresy. Úvod doplňuje přehled nemocnic a odborných léčebných ústavů rozšířený o základní ukazatele jejich činnosti. Data obsahují informace o obyvatelstvu a jeho pohybu, o síti zdravotnických zařízení a o jejich činnosti, dále uvádí informace o pracovnících a mzdách, o personálním vybavení lékaři podle druhu zařízení, zdravotním stavu obyvatelstva. Publikaci doplňují srovnávací grafy vybraných ukazatelů.

## ***Health Care in Statistical Data Region***

*The publication facilitates fast information on the basic characteristics of health care in the region and its districts. Introduction is supplemented by a survey of hospitals and specialized therapeutic institutes with basic indicators of their activity. Data concern population and its movement, the network of health establishments and their activities, health personnel and wages, numbers of physicians by types of establishments and the state of health of the population. The publication is supplemented by charts of selected indicators.*

© ÚZIS ČR, 2010

ISBN: 978-80-7280-872-4

## Obsah

Úvod .....	5
Definice pojmů a vysvětlivky .....	6
Zkratky, značky v tabulkách .....	9
Přehled základních ukazatelů o činnosti nemocnic a odborných léčebných ústavů .....	10

## Tabulková část

Zdravotnictví Pardubického kraje .....	14
Zdravotnictví okresu Chrudim .....	16
Zdravotnictví okresu Pardubice .....	18
Zdravotnictví okresu Svitavy .....	20
Zdravotnictví okresu Ústí nad Orlicí .....	22

## Grafická část

Živě narození na 1 000 obyvatel .....	24
Zemřelí do 1 roku na 1 000 živě narozených .....	24
Úmrtnost na 1 000 obyvatel .....	24
Potraty na 1 000 žen fertilního věku .....	24
Počet obyvatel na 1 lékárnou včetně OOVL .....	25
Počet ambulantních vyšetření na 1 obyvatele .....	25
Počet obyvatel na 1 lékaře včetně zubních lékařů (přepočtený počet) .....	25
Počet lůžek v nemocnicích na 10 000 obyvatel .....	25
Evidenční počet zaměstnanců a zaměstnavatelé ve zdravotnictví na 10 000 obyvatel (přepočtený počet) .....	26
Průměrný měsíční plat celkem v Kč (podle platných předpisů o platu) .....	26
Průměrný měsíční plat lékařů a zubních lékařů v Kč (podle platných předpisů o platu) .....	26
Průměrný měsíční plat všeobecných sester a porodních asistentek v Kč (podle platných předpisů o platu) .....	26



## Úvod

Předkládaná publikace Zdravotnictví Pardubického kraje 2009 je součástí jednotné řady vydávané každoročně za jednotlivé kraje České republiky a jejím cílem je charakterizovat jednotlivé okresy Pardubického kraje a podat základní přehled vybraných ukazatelů z oblasti demografie, zabezpečení zdravotní péče a zdravotního stavu obyvatel daného území. Kromě souhrnných přehledů jsou uvedeny také základní ukazatele lůžkové péče ve jmenovitých lůžkových zařízeních jednotlivých okresů a kraje. Tyto individuální údaje jsou zveřejňovány na základě souhlasu daného zařízení. Pro větší přehlednost je u nemocnic provedeno, poprvé za rok 2009, rozdělení na akutní a následnou péči. Data jsou publikována souhrnně za zdravotnictví celkem.

Kromě údajů Národního zdravotnického informačního systému jsou využity datové zdroje Českého statistického úřadu, České správy sociálního zabezpečení, Státního zdravotního ústavu a Krajské hygienické stanice. Tyto údaje jsou prezentovány v tabulkové podobě, vybrané ukazatele i ve formě grafů.

Dne 1. 10. 2009 zahájilo činnost lůžkové zdravotnické zařízení Smířeni - hospicové sdružení pro Pardubický kraj v Chrudimi s 27 lůžky, kde je poskytována paliativní péče.

Všechny údaje v publikaci jsou za rok 2009, kromě počtu onemocnění zhoubnými novotvarami a novotvarami in situ (kde je uveden koncový stav z roku 2007), vrozené vady jsou za narozené v roce 2008, hlášené do dovršení 1 roku věku dítěte, tedy v letech 2008 a 2009. Počty zdravotnických zařízení, počty lůžek a počet pracovníků představují stav k 31. 12. 2009. Pro ukazatel procento žen užívajících antikoncepci jsou počty těchto žen čerpány z ročního výkazu, kde je sledování podle sídla ordinace. V relaci na ženy ve věku 15–49 let (data podle bydliště) je ukazatel zkrácený a proto není za jednotlivé okresy uveden. Lékaři, vč. zubních lékařů (PP) jsou od roku 2007 uváděni včetně smluvních pracovníků (řádky 72–90).

V publikaci jsou u jednotlivých lůžkových zařízeních uvedeny také poměrné náklady na 1 ošetřovací den. Jde o údaj, který využívá data ze statistického výkazu. Metodika výpočtu a další vysvětlení je uveden v části Definice pojmů.

Věříme, že publikace přinese mnoho užítku a děkujeme všem zdravotnickým zařízením, která dala souhlas k publikování.

Zpracoval ÚZIS ČR  
Regionální pracoviště Hradec Králové  
Habrmánova 19/1, 500 02 Hradec Králové  
tel.: 495 058 321  
fax: 495 058 322  
e-mail: [drahokoupilova@uzis.cz](mailto:drahokoupilova@uzis.cz)  
<http://www.uzis.cz>

## Definice pojmů

**Index stáří:** - počet osob ve věku 65 let a více na 100 osob ve věku 0–14 let (k 31.12.)

## Úmrtnost:

**specifická** - úmrtnost v dané věkové skupině

**standardizovaná** - úmrtnost teoretické evropské populace („evropského standardu“) vypočtená z jednotlivých specifických úmrtností konkrétní populace

**kojenecká** - počet zemřelých do 1 roku věku na 1 000 živě narozených

**novorozenecká** - počet zemřelých do 28 dnů věku na 1 000 živě narozených.

**Průměrné procento pracovní neschopnosti** - podíl kalendářních dnů pracovní neschopnosti na celkovém kalendářním fondu ve sledovaném období.

**Ošetření-vyšetření** - za jedno ošetření (vyšetření) se považuje soubor všech výkonů provedených při ošetřování jedné fyzické osoby na témže oddělení (pracovišti) nebo v bytě.

## Využití lůžek ve dnech (maximální lůžkové kapacity)

= ošetřovací dny / průměrný počet lůžek

- průměrný počet dnů v roce, kdy je lůžko obsazeno pacientem.

**Náklady na 1 ošetřovací den** - jde o poměrný údaj, který využívá data z ročního statistického výkazu o ekonomice zdravotnického zařízení a je vypočítán podle následujícího vzorce:

$$L \cdot \{1 + (D + J + N) / (L + A)\} / T$$

Náklady na ošetřovací den za jednotlivá začleněná zařízení jsou k dispozici od roku 2006, kdy se začaly sledovat údaje na výkaze E6 (MZ)-04 a jeho příloze 1 za každé začleněné zařízení zvlášť. Ukazuje se však, že ne všechna zdravotnická zařízení dokážou rozdělit účetnictví (náklady a výnosy) do začleněných zařízení (místo hodnoty je pak uvedena tečka) a uvádí údaje i nadále za právní subjekt jako celek.

L = náklady na lůžkovou zdravotní péči

D = náklady na zdravotní dopravu

J = náklady na jinou zdravotní péči

N = náklady na výkony nezdravotní

A = náklady na ambulantní péči

T = počet ošetřovacích dnů

Tato metoda není zcela exaktní z hlediska ekonomů, ale poskytuje orientační hodnotu nákladů na ošetřovací den.

Pro výpočet nákladů na ošetřovací den v nemocnici v kraji celkem byly zahrnuty všechny nemocnice bez ohledu na souhlas k publikování.

## Vysvětlivky

Procento žen užívajících antikoncepci k 31.12. (řádek 30)

= počet žen užívajících antikoncepci hormonální i nitroděložní ve vztahu k počtu žen ve fertilním věku, ukazatel je uveden pouze za kraj, v okrese tento údaj ztrácí vypovídací hodnotu, proto není uveden

Tržby za léčiva a zdravotnické prostředky na 1 obyvatele (řádek 61) se uvádějí v tisících Kč.

= za recepty a poukazy vč. doplatků, volný prodej

Ošetření (vyšetření) v ambulantní péči (bez SVLS, ZZS a AR),

Ošetření (vyšetření) v ambulantní péči (bez SVLS, ZZS a AR) na 1 obyvatele (řádek 130, 131)

= včetně vyšetření LSPP

TBC celkem, z toho TBC dýchacího ústrojí (řádek 139, 140)

= TBC nově zjištěná + recidivy, bakteriologicky ověřená i neověřená; údaj za kraj včetně cizinců s krátkodobým pobytem a bezdomovců

Syfilis, Gonokoková infekce (řádek 141, 142)

= údaj bez cizinců s krátkodobým pobytem a bezdomovců

Nově hlášené případy zhoubných novotvarů a novotvarů in situ (řádky 146–150)

= definitivní údaje za rok 2007;  
údaj za kraj včetně bezdomovců

Počet živě narozených dětí s vrozenou vadou (řádek 151)

= živě narození s vrozenou vadou zjištěnou do 1 roku života - zpracovány údaje o vrozených vadách u dětí narozených v daném kalendářním roce, tj. v roce 2008, které byly zjištěny do 1 roku jejich věku.

Ke zveřejnění údajů tedy dochází s ročním zpožděním, aby bylo možné zahrnout všechny děti, i ty narozené koncem roku, u kterých se vrozená vada zjistí až těsně před prvními narozeninami (včetně živě narozených s vrozenou vadou, za které nebylo odevzdáno Hlášení vrozené vady, ale vada byla uvedena ve Zprávě o novorozenci).

**Přepočtený počet pracovníků** - součet úvazků jednotlivých pracovníků zdravotnických zařízení, přepočtený podle délky plné týdenní pracovní doby, stanovené pro dané zařízení či pracoviště. Obvyklá délka pracovní doby je 40 hodin týdně, dále to může být 39,5 hodin (pracoviště TRN), nebo 38,75 hodin (2směnný provoz), 37,5 hodin (3směnný nebo nepřetržitý provoz), 33,5 hodin (zdravotní důvody) a nebo 30 hodin (mladiství).

**Počet pracovníků ve zdravotnictví zahrnuje:**

- zaměstnance v evidenčním počtu
- zaměstnavatele
- smluvní pracovníky.

**Evidenční počet zaměstnanců** - počet zaměstnanců všech kategorií daného zařízení či pracoviště, kteří jsou k němu v pracovním, služebním či členském poměru (mají pracovní smlouvu na dobu určitou či neurčitou). Do evidenčního počtu se nezapočítávají např. ženy na mateřské dovolené, osoby na rodičovské dovolené.

**Zaměstnavatelé** - do počtu zaměstnavatelů jsou zahrnuti ti pracovníci, kteří pracují v daném zdravotnickém zařízení a pracují jako:

- fyzické osoby, nezapsané v obchodním ani živnostenském rejstříku, podnikající na základě zvláštních předpisů (zákon č. 455/1991 Sb.) a zaměstnávají v rámci svého podnikání jiné osoby,
- fyzické osoby, nezapsané v obchodním ani živnostenském rejstříku, podnikající na základě zvláštních předpisů (zákon č. 455/1991 Sb.), kteří nezaměstnávají v rámci svého podnikání jiné osoby a pracují na vlastní účet.

Nepatří sem podnikatelé, kteří pouze vlastní zdravotnické zařízení, ale nepracují v něm.

**Smluvní pracovníci** - jsou pracovníci, kteří pracují v daném zdravotnickém zařízení a nepatří do evidenčního počtu zaměstnanců, tzn., že pracují např.:

- na dohody o pracích konaných mimo pracovní poměr,
- dočasně přidělení k výkonu práce do jiné organizace (např. stáže),
- na smlouvu dle občanského nebo obchodního zákoníku,
- jako spolupracující rodinný příslušník.

Stejná struktura platí pro lékaře, vč. zubních lékařů (PP) - řádky 72–90.

**Kategorie odborných pracovníků ve zdravotnictví jsou určeny:**

- zákonem č. 95/2004 Sb., o podmínkách získávání a uznávání odborné způsobilosti a specializované způsobilosti k výkonu zdravotnického povolání lékaře, zubního lékaře a farmaceuta,
- zákonem č. 96/2004 Sb., o podmínkách získávání a uznávání způsobilosti k výkonu nelékařských zdravotnických povolání a k výkonu činností souvisejících s poskytováním zdravotní péče a o změně některých souvisejících zákonů (zákon o nelékařských zdravotnických povoláních).

**Kategorie odborných pracovníků ve zdravotnictví a jejich činnosti podle zákona č. 96/2004 Sb.:**

- zdravotničtí pracovníci nelékaři s odbornou způsobilostí (ZPBD) - § 5 až § 21a, v publikaci je kategorie ZPBD rozdělena na:
  - všeobecné sestry, porodní asistentky (§ 5 a § 6),
  - ostatní zdravotničtí pracovníci nelékaři s odbornou způsobilostí (§ 7 až § 21a),
- zdravotničtí pracovníci nelékaři s odbornou a specializovanou způsobilostí (ZPSZ) - § 22 až § 28,
- zdravotničtí pracovníci nelékaři pod odborným dohledem nebo přímým vedením (ZPOD) - § 29 až § 42,
- jiní odborní pracovníci nelékaři s odbornou způsobilostí (JOP) - § 43.



### Odměňování ve zdravotnictví:

- Podle **platných předpisů o platu**, ve znění pozdějších předpisů jsou odměňováni zaměstnanci ve zdravotnických organizacích přímo řízených MZ a v organizacích řízených územními orgány, tj. kraji, městy a obcemi. Jedná se o příspěvkové organizace a organizační složky státu.
- Podle **platných předpisů o mzdě**, ve znění pozdějších předpisů jsou odměňováni zaměstnanci v privátních zdravotnických zařízeních, tj. ve zdravotnických zařízeních zřízených fyzickou osobou, církví, jinou právnickou osobou, a zaměstnanci všech lázeňských organizací.

Při výpočtu průměrné mzdy se vychází ze souboru zařízení, který tvoří všechna lůžková zařízení včetně lánů a 5 % výběr ambulantních zdravotnických zařízení.

### Zkratky

AR	anesteziologicko-resuscitační (oddělení)
DIOP	dlouhodobá intenzivní ošetrovatelská péče
JIP	jednotka intenzivní péče
LDN	léčebna pro dlouhodobě nemocné
LSPP	lékařská služba první pomoci
OOVL	odloučená oddělení výdeje léčiv
PL	praktický lékař
PP	přepočtený počet
SVLS	společné vyšetřovací a léčebné složky
TBC	tuberkulóza
TRN	TBC + respirační nemoci
UPT	umělé přerušování těhotenství
ZZS	zdravotnická záchranná služba

### Značky v tabulkách

<b>Ležatá čárka (-)</b>	v tabulce na místě čísla značí, že se jev nevyskytoval.
<b>Nula (0; 0,0; 0,00)</b>	znamená, že se jev vyskytl, ale hodnota vypočteného ukazatele je menší než polovina jednotky použité v tabulce.
<b>Tečka (.)</b>	na místě čísla značí, že údaj není k dispozici nebo je nespolehlivý.
<b>Ležatý křížek (x)</b>	značí, že zápis není možný z logických důvodů.
<b>Stříška (^)</b>	ke zveřejnění údajů nebyl dán souhlas.

**Zdravotnická zařízení - Pardubický kraj****Pardubický kraj****Nemocnice celkem**

Počet		Prům. obsazená lůžka na 1 úvazek		Využití lůžek ve dnech	Průměrná ošetřovací doba	Náklady na 1 ošetřovací den
lůžek k 31.12.	hospitalizovaných	lékaře/den	sestry u lůžka/den			
akutní péče						
2 100	85 224	3,2	1,1	239,8	5,9	.
následná péče						
582	3 571	15,8	2,9	296,0	48,0	.
péče celkem						
2 682	88 650	4,1	1,3	251,9	7,6	4 023

**OLÚ - celkem**

Počet		Prům. obsazená lůžka na 1 úvazek		Využití lůžek ve dnech	Průměrná ošetřovací doba	Náklady na 1 ošetřovací den
lůžek k 31.12.	hospitalizovaných	lékaře/den	sestry u lůžka/den			
1 296	12 970	15,4	3,5	316,0	31,1	1 349

**Chrudim****Chrudimská nemocnice, a.s.**

Počet		Prům. obsazená lůžka na 1 úvazek		Využití lůžek ve dnech	Průměrná ošetřovací doba	Náklady na 1 ošetřovací den
lůžek k 31.12.	hospitalizovaných	lékaře/den	sestry u lůžka/den			
akutní péče						
275	13 243	4,2	1,0	273,3	5,7	.
následná péče						
94	713	18,6	2,3	274,4	34,9	.
péče celkem						
369	13 956	5,1	1,2	273,6	7,2	3 434

interna (78 z toho JIP 11), neurologie (36), pediatrie (48 z toho JIP 4 a novorozenecké 15), gynekologie (40 z toho porodnice 21), chirurgie (66 z toho JIP 8), AR (7), ošetřovatelská péče (84), DIOP (10)

**OLÚ - Hamzova odborná léčebna pro děti a dospělé, Luže**

Počet		Prům. obsazená lůžka na 1 úvazek		Využití lůžek ve dnech	Průměrná ošetřovací doba	Náklady na 1 ošetřovací den
lůžek k 31.12.	hospitalizovaných	lékaře/den	sestry u lůžka/den			
505	5 433	19,2	4,2	348,1	32,4	1 636

rehabilitace (505)

**OLÚ - Smíření - hospicové sdružení, Chrudim**

Počet		Prům. obsazená lůžka na 1 úvazek		Využití lůžek ve dnech	Průměrná ošetřovací doba	Náklady na 1 ošetřovací den
lůžek k 31.12.	hospitalizovaných	lékaře/den	sestry u lůžka/den			
^	^	^	^	^	^	^

paliativní péče

## Zdravotnická zařízení - Pardubický kraj

## Pardubice

## Pardubická krajská nemocnice, a.s., Pardubice

Počet		Prům. obsazená lůžka na 1 úvazek		Využití lůžek ve dnech	Průměrná ošetřovací doba	Náklady na 1 ošetřovací den
lůžek k 31.12.	hospitalizovaných	lékaře/den	sestry u lůžka/den			
akutní péče						
879	31 775	3,0	1,1	234,4	6,5	.
následná péče						
66	438	11,6	3,4	290,8	43,8	.
péče celkem						
945	32 169	3,2	1,1	238,4	7,0	4 985

interna (78 z toho JIP 10 a kl. hematologie 4), kardiologie (69 z toho JIP 21), geriatric (4), infekční (50), TRN (36), neurologie (62 z toho JIP 6), psychiatrie (25), pediatrie (79 z toho JIP 19 a novorozenecké 24), gynekologie (84 z toho JIP 8 a porodnice 22), chirurgie (62), neurochirurgie (22), traumatologie (34), AR (8), ortopedie (44), urologie (35 z toho JIP 4), ORL (30 z toho dětská ORL 5 a foniatrie 5), oftalmologie (20), stomatologie (10), dermatovenerologie (20), radiační onkolog. (35 z toho klinická onkologie 10), dětská chirurgie (25), rehab. a fyz. medicína (26), intenzivní péče (21), ošetrovatelská péče (66)

## Partus, s.r.o. - nemocnice, Pardubice

Počet		Prům. obsazená lůžka na 1 úvazek		Využití lůžek ve dnech	Průměrná ošetřovací doba	Náklady na 1 ošetřovací den
lůžek k 31.12.	hospitalizovaných	lékaře/den	sestry u lůžka/den			
akutní péče						
38	.	.	.	.	.	.
péče celkem						
38	.	.	.	.	.	.

gynekologie (23 z toho porodnice 8), novorozenecké (8), chirurgie (7)

## G-med, v.o.s. - nemocnice, Pardubice

Počet		Prům. obsazená lůžka na 1 úvazek		Využití lůžek ve dnech	Průměrná ošetřovací doba	Náklady na 1 ošetřovací den
lůžek k 31.12.	hospitalizovaných	lékaře/den	sestry u lůžka/den			
péče celkem						
^	^	^	^	^	^	^

gynekologie

## OLÚ - Léčebna dlouhodobě nemocných, Rybitví

Počet		Prům. obsazená lůžka na 1 úvazek		Využití lůžek ve dnech	Průměrná ošetřovací doba	Náklady na 1 ošetřovací den
lůžek k 31.12.	hospitalizovaných	lékaře/den	sestry u lůžka/den			
105	623	9,8	2,9	324,4	54,7	1 481

ošetrovatelská péče (105)

**Zdravotnická zařízení - Pardubický kraj****Svitavy****Svitavská nemocnice, a.s., Svitavy**

Počet		Prům. obsazená lůžka na 1 úvazek		Využití lůžek ve dnech	Průměrná ošetřovací doba	Náklady na 1 ošetřovací den
lůžek k 31.12.	hospitalizovaných	lékaře/den	sestry u lůžka/den			
akutní péče						
258	10 695	2,9	1,1	252,7	6,1	.
následná péče						
23	151	15,8	2,8	347,4	52,9	.
péče celkem						
281	10 846	3,2	1,1	260,5	6,7	^

interna (60 z toho JIP 6), psychiatrie (30), pediatrie (44 z toho novorozenecké 14), gynekologie (35 z toho porodnice 14), chirurgie (45 z toho JIP 4), AR (4), urologie (22), ORL (18), ošetrovatelská péče (23)

**Litomyšlská nemocnice, a.s., Litomyšl**

Počet		Prům. obsazená lůžka na 1 úvazek		Využití lůžek ve dnech	Průměrná ošetřovací doba	Náklady na 1 ošetřovací den
lůžek k 31.12.	hospitalizovaných	lékaře/den	sestry u lůžka/den			
péče celkem						
^	^	^	^	^	^	^

interna, neurologie, pediatrie, gynekologie, chirurgie, AR, ortopedie, oftalmologie, dermatovenerologie, intenzivní péče, ošetrovatelská péče

**Nemocnice následné péče, Moravská Třebová**

Počet		Prům. obsazená lůžka na 1 úvazek		Využití lůžek ve dnech	Průměrná ošetřovací doba	Náklady na 1 ošetřovací den
lůžek k 31.12.	hospitalizovaných	lékaře/den	sestry u lůžka/den			
následná péče						
90	718	14,9	2,3	265,2	33,2	.
péče celkem						
90	718	14,9	2,3	265,2	33,2	1 028

ošetrovatelská péče (90)

**Poličská nemocnice, s.r.o., Polička**

Počet		Prům. obsazená lůžka na 1 úvazek		Využití lůžek ve dnech	Průměrná ošetřovací doba	Náklady na 1 ošetřovací den
lůžek k 31.12.	hospitalizovaných	lékaře/den	sestry u lůžka/den			
následná péče						
120	487	20,4	3,5	359,6	88,7	.
péče celkem						
120	487	20,4	3,5	359,6	88,7	1 152

ošetrovatelská péče (120)

**OLÚ - Odborný léčebný ústav, Jevíčko**

Počet		Prům. obsazená lůžka na 1 úvazek		Využití lůžek ve dnech	Průměrná ošetřovací doba	Náklady na 1 ošetřovací den
lůžek k 31.12.	hospitalizovaných	lékaře/den	sestry u lůžka/den			
176	2 387	13,6	2,9	332,8	24,5	1 230

TRN (101), rehab. a fyz. medicína (75)

**Zdravotnická zařízení - Pardubický kraj****Ústí nad Orlicí****Orlickoústecká nemocnice, a.s., Ústí nad Orlicí**

Počet		Prům. obsazená lůžka na 1 úvazek		Využití lůžek ve dnech	Průměrná ošetřovací doba	Náklady na 1 ošetřovací den
lůžek k 31.12.	hospitalizovaných	lékaře/den	sestry u lůžka/den			
péče celkem						
^	^	^	^	^	^	^

interna, neurologie, pediatrie, gynekologie, chirurgie, AR, urologie, ORL

**Vysokomýtská nemocnice, Vysoké Mýto**

Počet		Prům. obsazená lůžka na 1 úvazek		Využití lůžek ve dnech	Průměrná ošetřovací doba	Náklady na 1 ošetřovací den
lůžek k 31.12.	hospitalizovaných	lékaře/den	sestry u lůžka/den			
následná péče						
120	811	15,9	3,3	340,8	50,4	.
péče celkem						
120	811	15,9	3,3	340,8	50,4	.

ošetřovatelská péče (120)

**OLÚ - Aeskulap, s.r.o., Červená Voda**

Počet		Prům. obsazená lůžka na 1 úvazek		Využití lůžek ve dnech	Průměrná ošetřovací doba	Náklady na 1 ošetřovací den
lůžek k 31.12.	hospitalizovaných	lékaře/den	sestry u lůžka/den			
81	441	13,0	3,1	266,2	48,9	^

ošetřovatelská péče (81)

**OLÚ - Rehabilitační ústav, Brandýs nad Orlicí**

Počet		Prům. obsazená lůžka na 1 úvazek		Využití lůžek ve dnech	Průměrná ošetřovací doba	Náklady na 1 ošetřovací den
lůžek k 31.12.	hospitalizovaných	lékaře/den	sestry u lůžka/den			
170	1 983	17,6	5,0	301,1	25,8	57

rehab. a fyz. medicína (170)

**OLÚ - Odborný léčebný ústav - Albertinum, Žamberk**

Počet		Prům. obsazená lůžka na 1 úvazek		Využití lůžek ve dnech	Průměrná ošetřovací doba	Náklady na 1 ošetřovací den
lůžek k 31.12.	hospitalizovaných	lékaře/den	sestry u lůžka/den			
232	2 047	13,8	2,6	262,4	29,7	1 522

TRN (106), psychiatrie (36), ošetřovatelská péče (90)

## Zdravotnictví - Pardubický kraj

1 Demografie		35 Počty zdravotnických zařízení - pokračování		
2	Počet obyvatel k 1.7.	515 868	41 Léčebny tuberkulózy a respiračních nemocí	-
3	└ z toho: ženy	261 510	42 Psychiatrické léčebny	-
4	Počet obyvatel k 31.12.	516 329	43 Lázeňské léčebny	1
	z toho:		44 Ostatní lůžková zařízení	5
5	└ ženy celkem	261 784	45 Samostatná ambulantní zařízení	1 167
6	└└ z toho: ženy 15-49 let	123 163	46 Kojenecké ústavy a dětské domovy	3
7	└ děti (0-14 let)	75 260	47 Dětská centra a stacionáře	1
8	└ dorost (15-19 let)	31 645	48 Stacionáře pro dospělé	-
9	Index stáří	106,2	49 Zvláštní zdravotnická zařízení - ostatní	14
10	Mrtvě narození	14	50 Lékárny (vč. OOVL)	138
11	Živě narození	5 644	51 Výdejny zdravotnických prostředků	4
12	na 1000 obyvatel	10,9	52 Orgány ochrany veřejného zdraví	2
13	Zemřelí do 28 dnů	10	z toho:	
14	na 1 000 živě narozených	1,8	53 └ zdravotní ústav	1
15	Zemřelí do 1 roku	15	54 └ krajská hygienická stanice	1
16	na 1 000 živě narozených	2,7	55 Ostatní zdravotnická zařízení	7
17	Zemřelí celkem	5 003	<b>56 Lékárenská péče celkem</b>	
18	na 1 000 obyvatel	9,7	57 Počet obyvatel na 1 lékárně (vč. OOVL)	3 742
	z toho:		58 Farmaceuti (přepočtený počet)	305,65
19	└ novotvary	1 270	59 Farmaceutičtí asistenti (přepočtený počet)	212,39
20	└ nemoci oběhové	2 483	60 Počet expedovaných receptů a poukazů	3 738 099
21	└ poranění a otravy	283	61 Tržby za léčiva a zdrav.prostředky na 1 ob.	5 452
22	└ z toho: sebevraždy	73	<b>62 Lůžka</b>	
23	Standardizovaná úmrtnost celkem	699,1	63 Lůžka celkem	4 554
	z toho:		v tom:	
24	└ muži	913,9	64 └ nemocnice celkem	2 682
25	└ ženy	532,4	65 └ na 10 tis. obyv. k 31.12.	51,9
26	Potraty celkem	1 647	66 └ nem. soukromé (zřiz. fyz. nebo práv. os.)	2 472
27	na 1 000 žen fertil. věku (15-49 let)	13,4	67 └ léčebny pro dlouhodobě nemocné	186
	z toho:		68 └ léčebny tuberkulózy a respirač. nemocí	-
28	└ umělá přerušení těhotenství (UPT)	852	69 └ psychiatrické léčebny	-
29	na 1 000 žen fertilního věku	6,9	70 └ lázeňské léčebny	576
30	Procento žen užívající antikoncepci	53,5	71 └ ostatní lůžková zařízení	1 110
31	Sňatky	2 223	<b>72 Lékaři, vč. zubních lékařů (PP)</b>	
32	na 1 000 obyvatel	4,3	73 Lůžková péče celkem	533,45
33	Rozvody	1 361	v tom:	
34	na 1 000 obyvatel	2,6	74 └ nemocnice	454,20
<b>35 Počty zdravotnických zařízení</b>			75 └ léčebny pro dlouhodobě nemocné	14,12
36	Nemocnice celkem	10	76 └ léčebny tuberkulózy a respirač. nemocí	-
	z toho:		77 └ psychiatrické léčebny	-
37	└ nemocnice následné péče	3	78 └ lázeňské léčebny	6,70
38	└ nem. soukromé (zřiz. fyz. nebo práv. os.)	8	79 └ ostatní lůžková zařízení	58,43
39	└ z toho: následné péče	1		
40	Léčebny pro dlouhodobě nemocné	2		

## Zdravotnictví - Pardubický kraj

<b>72 Lékaři, vč. zubních lékařů (PP) - pokračování</b>		<b>119 Prům. měs. plat v Kč (dle platných předpisů o platu)</b>		
80	Ambulantní péče (vč. SVLS) celkem	1 350,57	120 Celkem	22 187
	v tom:		z toho:	
81	ambulantní části nemocnic	275,79	121 lékaři a zubní lékaři	45 289
82	ambulantní části ost. lůžkových zařízení	7,21	122 všeobecné sestry a porodní asistentky	25 094
83	samostatná ambulantní zařízení celkem	1 067,57	123 ost.zdrav.prac. nelékaři s odb.způsobností	21 594
	z toho:		<b>124 Prům. měs. mzda v Kč (dle platných předpisů o mzdě)</b>	
84	praktičtí lékaři pro dospělé	215,79	125 Celkem	22 742
85	praktičtí lékaři pro děti a dorost	92,28	z toho:	
86	praktičtí zubní lékaři	261,81	126 lékaři a zubní lékaři	40 104
87	praktičtí ženští lékaři	46,19	127 všeobecné sestry a porodní asistentky	23 388
88	lékaři specialisté (vyjma SVLS)	292,20	128 ost.zdrav.prac. nelékaři s odb.způsobností	21 980
89	Společ. vyšetřovací a léčebné složky (SVLS)	166,15	<b>129 Počet ambulantních ošetření (bez SVLS, ZZS a AR)</b>	
90	Ostatní zdravotnická zařízení	78,05	130 Ošetření (vyšetření) v ambulantní péči	6 276 815
<b>91 Evidenční počet zaměstnanců a zaměstnavatelé (PP)</b>			131 na 1 obyvatele	12,2
92	Pracovníci celkem	10 236,10	<b>132 Zdravotní stav</b>	
	v tom:		133 Hospitalizovaní v nem. na 100 000 obyv.	20 982
93	lékaři	1 424,34	134 Pracovní neschopnost	
94	zubní lékaři	291,07	135 poč. hlášených případů na 100 nem. poj.	33,6
95	farmaceuti	309,95	136 průměrné % pracovní neschopnosti	4,281
96	ostatní odborní pracovníci ve zdravotnictví	6 296,47	137 Nově hlášená vybraná onemocnění	
	v tom:		138 jiné infekce způsob. salmonelami (A02)	768
97	ZPBD	4 380,24	139 TBC celkem (A15-19)	39
	z toho:		140 z toho: dýchacího ústrojí (A15-16)	34
98	všeobecné sestry a porodní asistentky	3 505,99	141 syfilis (A50-53)	13
99	ZPSZ	473,24	142 gonokoková infekce (A54)	5
100	ZPOD	1 289,60	143 virová encefalitida přen. klíšťaty (A84)	59
101	jiní odborní pracovníci (JOP) a dentisté	153,39	144 infekční mononukleóza (B27)	71
102	pedagogičtí pracovníci	8,41	145 bakteriální meningitida (G00)	5
103	technicko-hospodářští pracovníci (THP)	718,06	146 Nově hlášené případy zhoub. novotvarů a novotvarů in situ (C00-97, D00-09) (r.2007)	3 557
104	dělníci a provozní pracovníci	1 187,80	z toho:	
<b>105 Smluvní pracovníci (PP) ve zdravotnictví</b>			147 ZN plic - muži (C33-34)	209
106	Pracovníci celkem	483,62	148 ZN prsu - ženy (C50)	299
	v tom:		149 ZN kolorekta - muži (C18-21)	206
107	lékaři	241,14	150 ZN kolorekta - ženy (C18-21)	129
108	zubní lékaři	5,52	151 Počet živě naroz. dětí s vroz. vadou (r.2008)	279
109	farmaceuti	5,24	152 Počet dispenzar. onemocnění dětí a dorostu	41 358
110	ostatní odborní pracovníci ve zdravotnictví	180,72	153 Počet dispenzarizovaných u PL pro dospělé pro:	
	v tom:		154 hypertenzní nemoci (I10-15)	87 102
111	ZPBD	131,75	155 ischemické nemoci srdeční (I20-25)	34 543
	z toho:		156 cévní nemoci mozku (I60-69)	10 205
112	všeobecné sestry a porodní asistentky	94,24	157 Počet léčených diabetiků k 31.12.	37 568
113	ZPSZ	6,03		
114	ZPOD	40,35		
115	jiní odborní pracovníci (JOP) a dentisté	2,59		
116	pedagogičtí pracovníci	0,31		
117	technicko-hospodářští pracovníci (THP)	16,05		
118	dělníci a provozní pracovníci	34,64		

## Zdravotnictví okresu Chrudim

1 Demografie		35 Počty zdravotnických zařízení - pokračování		
2	Počet obyvatel k 1.7.	104 348	41 Léčebny tuberkulózy a respiračních nemocí	-
3	└ z toho: ženy	52 793	42 Psychiatrické léčebny	-
4	Počet obyvatel k 31.12.	104 439	43 Lázeňské léčebny	-
	z toho:		44 Ostatní lůžková zařízení	2
5	└ ženy celkem	52 862	45 Samostatná ambulantní zařízení	231
6	└└ z toho: ženy 15-49 let	24 691	46 Kojenecké ústavy a dětské domovy	-
7	└ děti (0-14 let)	15 254	47 Dětská centra a stacionáře	-
8	└ dorost (15-19 let)	6 632	48 Stacionáře pro dospělé	-
9	Index stáří	108,1	49 Zvláštní zdravotnická zařízení - ostatní	4
10	Mrtvě narození	-	50 Lékárny (vč. OOVL)	29
11	Živě narození	1 077	51 Výdejny zdravotnických prostředků	-
12	na 1000 obyvatel	10,3	52 Orgány ochrany veřejného zdraví	-
13	Zemřelí do 28 dnů	4	z toho:	
14	na 1 000 živě narozených	3,7	53 └ zdravotní ústav	-
15	Zemřelí do 1 roku	4	54 └ krajská hygienická stanice	-
16	na 1 000 živě narozených	3,7	55 Ostatní zdravotnická zařízení	-
17	Zemřelí celkem	1 054	<b>56 Lékárenská péče celkem</b>	
18	na 1 000 obyvatel	10,1	57 Počet obyvatel na 1 lékárně (vč. OOVL)	3 601
	z toho:		58 Farmaceuti (přepočtený počet)	56,50
19	└ novotvary	276	59 Farmaceutičtí asistenti (přepočtený počet)	38,10
20	└ nemoci oběhové	519	60 Počet expedovaných receptů a poukazů	763 617
21	└ poranění a otravy	53	61 Tržby za léčiva a zdrav.prostředky na 1 ob.	4 875
22	└ z toho: sebevraždy	10	<b>62 Lůžka</b>	
23	Standardizovaná úmrtnost celkem	705,0	63 Lůžka celkem	901
	z toho:		v tom:	
24	└ muži	944,8	64 └ nemocnice celkem	369
25	└ ženy	531,9	65 └ na 10 tis. obyv. k 31.12.	35,3
26	Potraty celkem	323	66 └ nem. soukromé (zřiz. fyz. nebo práv. os.)	369
27	na 1 000 žen fertil. věku (15-49 let)	13,1	67 └ léčebny pro dlouhodobě nemocné	-
	z toho:		68 └ léčebny tuberkulózy a respirač. nemocí	-
28	└ umělá přerušení těhotenství (UPT)	166	69 └ psychiatrické léčebny	-
29	na 1 000 žen fertilního věku	6,7	70 └ lázeňské léčebny	-
30	Procento žen užívající antikoncepci	.	71 └ ostatní lůžková zařízení	532
31	Sňatky	402	<b>72 Lékaři, vč. zubních lékařů (PP)</b>	
32	na 1 000 obyvatel	3,9	73 Lůžková péče celkem	77,52
33	Rozvody	247	v tom:	
34	na 1 000 obyvatel	2,4	74 └ nemocnice	50,25
<b>35 Počty zdravotnických zařízení</b>			75 └ léčebny pro dlouhodobě nemocné	-
36	Nemocnice celkem	1	76 └ léčebny tuberkulózy a respirač. nemocí	-
	z toho:		77 └ psychiatrické léčebny	-
37	└ nemocnice následné péče	-	78 └ lázeňské léčebny	-
38	└ nem. soukromé (zřiz. fyz. nebo práv. os.)	1	79 └ ostatní lůžková zařízení	27,27
39	└ z toho: následné péče	-		
40	Léčebny pro dlouhodobě nemocné	-		



## Zdravotnictví okresu Chrudim

<b>72 Lékaři, vč. zubních lékařů (PP) - pokračování</b>			<b>119 Prům. měs. plat v Kč (dle platných předpisů o platu)</b>		
80	Ambulantní péče (vč. SVLS) celkem	234,87	120	Celkem	21 188
	v tom:			z toho:	
81	ambulantní části nemocnic	25,94	121	lékaři a zubní lékaři	43 306
82	ambulantní části ost. lůžkových zařízení	1,59	122	všeobecné sestry a porodní asistentky	25 203
83	samostatná ambulantní zařízení celkem	207,34	123	ost.zdrav.prac. nelékaři s odb.způsobností	22 302
	z toho:		<b>124 Prům. měs. mzda v Kč (dle platných předpisů o mzdě)</b>		
84	praktičtí lékaři pro dospělé	47,50	125	Celkem	22 503
85	praktičtí lékaři pro děti a dorost	20,33		z toho:	
86	praktičtí zubní lékaři	52,39	126	lékaři a zubní lékaři	48 627
87	praktičtí ženští lékaři	11,50	127	všeobecné sestry a porodní asistentky	22 750
88	lékaři specialisté (vyjma SVLS)	53,02	128	ost.zdrav.prac. nelékaři s odb.způsobností	23 121
89	Společ. vyšetřovací a léčebné složky (SVLS)	25,36	<b>129 Počet ambulantních ošetření (bez SVLS, ZZS a AR)</b>		
90	Ostatní zdravotnická zařízení	-	130	Ošetření (vyšetření) v ambulantní péči	1 175 090
<b>91 Evidenční počet zaměstnanců a zaměstnavatelé (PP)</b>			131	na 1 obyvatele	11,3
92	Pracovníci celkem	1 976,43	<b>132 Zdravotní stav</b>		
	v tom:		133	Hospitalizovaní v nem. na 100 000 obyv.	23 618
93	lékaři	247,30	134	Pracovní neschopnost	
94	zubní lékaři	53,09	135	poč. hlášených případů na 100 nem. poj.	36,0
95	farmaceuti	56,30	136	průměrné % pracovní neschopnosti	5,042
96	ostatní odborní pracovníci ve zdravotnictví	1 145,87	137	Nově hlášená vybraná onemocnění	
	v tom:		138	jiné infekce způsob. salmonelami (A02)	111
97	ZPBD	766,18	139	TBC celkem (A15-19)	6
	z toho:		140	z toho: dýchacího ústrojí (A15-16)	5
98	všeobecné sestry a porodní asistentky	621,49	141	syfilis (A50-53)	1
99	ZPSZ	121,02	142	gonokoková infekce (A54)	-
100	ZPOD	248,67	143	virová encefalitida přen. klíšťaty (A84)	19
101	jiní odborní pracovníci (JOP) a dentisté	10,00	144	infekční mononukleóza (B27)	23
102	pedagogičtí pracovníci	7,00	145	bakteriální meningitida (G00)	2
103	technicko-hospodářští pracovníci (THP)	162,20	146	Nově hlášené případy zhoub. novotvarů a novotvarů in situ (C00-97, D00-09) (r.2007)	736
104	dělníci a provozní pracovníci	304,67		z toho:	
<b>105 Smluvní pracovníci (PP) ve zdravotnictví</b>			147	ZN plic - muži (C33-34)	55
106	Pracovníci celkem	28,40	148	ZN prsu - ženy (C50)	63
	v tom:		149	ZN kolorekta - muži (C18-21)	47
107	lékaři	11,50	150	ZN kolorekta - ženy (C18-21)	28
108	zubní lékaři	0,50	151	Počet živě naroz. dětí s vroz. vadou (r.2008)	68
109	farmaceuti	0,20	152	Počet dispenzar. onemocnění dětí a dorostu	14 426
110	ostatní odborní pracovníci ve zdravotnictví	8,60	153	Počet dispenzarizovaných u PL pro dospělé pro:	
	v tom:		154	hypertenzní nemoci (I10-15)	15 576
111	ZPBD	7,66	155	ischemické nemoci srdeční (I20-25)	7 191
	z toho:		156	cévní nemoci mozku (I60-69)	2 223
112	všeobecné sestry a porodní asistentky	7,45	157	Počet léčených diabetiků k 31.12.	7 272
113	ZPSZ	0,37			
114	ZPOD	0,57			
115	jiní odborní pracovníci (JOP) a dentisté	-			
116	pedagogičtí pracovníci	0,16			
117	technicko-hospodářští pracovníci (THP)	2,85			
118	dělníci a provozní pracovníci	4,59			

## Zdravotnictví okresu Pardubice

1 Demografie		35 Počty zdravotnických zařízení - pokračování		
2	Počet obyvatel k 1.7.	167 094	41 Léčebny tuberkulózy a respiračních nemocí	-
3	└ z toho: ženy	84 790	42 Psychiatrické léčebny	-
4	Počet obyvatel k 31.12.	167 481	43 Lázeňské léčebny	1
	z toho:		44 Ostatní lůžková zařízení	-
5	└ ženy celkem	84 977	45 Samostatná ambulantní zařízení	396
6	└└ z toho: ženy 15-49 let	39 907	46 Kojenecké ústavy a dětské domovy	2
7	└ děti (0-14 let)	23 002	47 Dětská centra a stacionáře	1
8	└ dorost (15-19 let)	9 175	48 Stacionáře pro dospělé	-
9	Index stáří	118,4	49 Zvláštní zdravotnická zařízení - ostatní	7
10	Mrtvě narození	6	50 Lékárny (vč. OOVL)	51
11	Živě narození	1 880	51 Výdejny zdravotnických prostředků	3
12	na 1000 obyvatel	11,3	52 Orgány ochrany veřejného zdraví	2
13	Zemřelí do 28 dnů	3	z toho:	
14	na 1 000 živě narozených	1,6	53 └ zdravotní ústav	1
15	Zemřelí do 1 roku	4	54 └ krajská hygienická stanice	1
16	na 1 000 živě narozených	2,1	55 Ostatní zdravotnická zařízení	5
17	Zemřelí celkem	1 584	<b>56 Lékárenská péče celkem</b>	
18	na 1 000 obyvatel	9,5	57 Počet obyvatel na 1 lékárně (vč. OOVL)	3 284
	z toho:		58 Farmaceuti (přepočtený počet)	110,73
19	└ novotvary	416	59 Farmaceutičtí asistenti (přepočtený počet)	72,74
20	└ nemoci oběhové	807	60 Počet expedovaných receptů a poukazů	1 285 444
21	└ poranění a otravy	80	61 Tržby za léčiva a zdrav.prostředky na 1 ob.	6 487
22	└ z toho: sebevraždy	28	<b>62 Lůžka</b>	
23	Standardizovaná úmrtnost celkem	654,1	63 Lůžka celkem	1 668
	z toho:		v tom:	
24	└ muži	819,3	64 └ nemocnice celkem	987
25	└ ženy	520,7	65 └ na 10 tis. obyv. k 31.12.	58,9
26	Potraty celkem	457	66 └ nem. soukromé (zřiz. fyz. nebo práv. os.)	987
27	na 1 000 žen fertil. věku (15-49 let)	11,4	67 └ léčebny pro dlouhodobě nemocné	105
	z toho:		68 └ léčebny tuberkulózy a respirač. nemocí	-
28	└ umělá přerušení těhotenství (UPT)	208	69 └ psychiatrické léčebny	-
29	na 1 000 žen fertilního věku	5,2	70 └ lázeňské léčebny	576
30	Procento žen užívající antikoncepci	.	71 └ ostatní lůžková zařízení	-
31	Sňatky	754	<b>72 Lékaři, vč. zubních lékařů (PP)</b>	
32	na 1 000 obyvatel	4,5	73 Lůžková péče celkem	213,19
33	Rozvody	459	v tom:	
34	na 1 000 obyvatel	2,7	74 └ nemocnice	196,92
<b>35 Počty zdravotnických zařízení</b>			75 └ léčebny pro dlouhodobě nemocné	9,57
36	Nemocnice celkem	3	76 └ léčebny tuberkulózy a respirač. nemocí	-
	z toho:		77 └ psychiatrické léčebny	-
37	└ nemocnice následné péče	-	78 └ lázeňské léčebny	6,70
38	└ nem. soukromé (zřiz. fyz. nebo práv. os.)	3	79 └ ostatní lůžková zařízení	-
39	└ z toho: následné péče	-		
40	Léčebny pro dlouhodobě nemocné	1		

## Zdravotnictví okresu Pardubice

<b>72 Lékaři, vč. zubních lékařů (PP) - pokračování</b>			<b>119 Prům. měs. plat v Kč (dle platných předpisů o platu)</b>		
80	Ambulantní péče (vč. SVLS) celkem	529,05	120	Celkem	25 437
	v tom:			z toho:	
81	ambulantní části nemocnic	133,04	121	lékaři a zubní lékaři	51 273
82	ambulantní části ost. lůžkových zařízení	-	122	všeobecné sestry a porodní asistentky	27 376
83	samostatná ambulantní zařízení celkem	396,01	123	ost.zdrav.prac. nelékaři s odb.způsobností	20 788
	z toho:		<b>124 Prům. měs. mzda v Kč (dle platných předpisů o mzdě)</b>		
84	praktičtí lékaři pro dospělé	70,85	125	Celkem	22 497
85	praktičtí lékaři pro děti a dorost	24,55		z toho:	
86	praktičtí zubní lékaři	88,02	126	lékaři a zubní lékaři	36 261
87	praktičtí ženští lékaři	14,79	127	všeobecné sestry a porodní asistentky	23 982
88	lékaři specialisté (vyjma SVLS)	112,83	128	ost.zdrav.prac. nelékaři s odb.způsobností	21 855
89	Společ. vyšetřovací a léčebné složky (SVLS)	67,22	<b>129 Počet ambulantních ošetření (bez SVLS, ZZS a AR)</b>		
90	Ostatní zdravotnická zařízení	76,36	130	Ošetření (vyšetření) v ambulantní péči	2 269 633
<b>91 Evidenční počet zaměstnanců a zaměstnavatelé (PP)</b>			131	na 1 obyvatele	13,6
92	Pracovníci celkem	3 987,83	<b>132 Zdravotní stav</b>		
	v tom:		133	Hospitalizovaní v nem. na 100 000 obyv.	17 554
93	lékaři	549,75	134	Pracovní neschopnost	
94	zubní lékaři	112,83	135	poč. hlášených případů na 100 nem. poj.	33,5
95	farmaceuti	112,93	136	průměrné % pracovní neschopnosti	3,688
96	ostatní odborní pracovníci ve zdravotnictví	2 533,23	137	Nově hlášená vybraná onemocnění	
	v tom:		138	jiné infekce způsob. salmonelami (A02)	170
97	ZPBD	1 679,51	139	TBC celkem (A15-19)	13
	z toho:		140	z toho: dýchacího ústrojí (A15-16)	13
98	všeobecné sestry a porodní asistentky	1 355,89	141	syfilis (A50-53)	7
99	ZPSZ	176,08	142	gonokoková infekce (A54)	2
100	ZPOD	555,53	143	virová encefalitida přen. klíšťaty (A84)	14
101	jiní odborní pracovníci (JOP) a dentisté	122,11	144	infekční mononukleóza (B27)	22
102	pedagogičtí pracovníci	0,63	145	bakteriální meningitida (G00)	2
103	technicko-hospodářští pracovníci (THP)	303,58	146	Nově hlášené případy zhoub. novotvarů a novotvarů in situ (C00-97, D00-09) (r.2007)	1 210
104	dělníci a provozní pracovníci	374,88		z toho:	
<b>105 Smluvní pracovníci (PP) ve zdravotnictví</b>			147	ZN plic - muži (C33-34)	55
106	Pracovníci celkem	308,81	148	ZN prsu - ženy (C50)	120
	v tom:		149	ZN kolorekta - muži (C18-21)	62
107	lékaři	150,25	150	ZN kolorekta - ženy (C18-21)	47
108	zubní lékaři	4,77	151	Počet živě naroz. dětí s vroz. vadou (r.2008)	73
109	farmaceuti	3,59	152	Počet dispenzar. onemocnění dětí a dorostu	9 262
110	ostatní odborní pracovníci ve zdravotnictví	122,70	153	Počet dispenzarizovaných u PL pro dospělé	
	v tom:			pro:	
111	ZPBD	87,14	154	hypertenzní nemoci (I10-15)	34 687
	z toho:		155	ischemické nemoci srdeční (I20-25)	11 766
112	všeobecné sestry a porodní asistentky	63,80	156	cévní nemoci mozku (I60-69)	3 014
113	ZPSZ	3,15	157	Počet léčených diabetiků k 31.12.	13 424
114	ZPOD	30,22			
115	jiní odborní pracovníci (JOP) a dentisté	2,19			
116	pedagogičtí pracovníci	-			
117	technicko-hospodářští pracovníci (THP)	7,09			
118	dělníci a provozní pracovníci	20,41			

## Zdravotnictví okresu Svitavy

<b>1 Demografie</b>			<b>35 Počty zdravotnických zařízení - pokračování</b>		
2	Počet obyvatel k 1.7.	105 121	41	Léčebny tuberkulózy a respiračních nemocí	-
3	└ z toho: ženy	53 315	42	Psychiatrické léčebny	-
4	Počet obyvatel k 31.12.	105 208	43	Lázeňské léčebny	-
	z toho:		44	Ostatní lůžková zařízení	1
5	└ ženy celkem	53 339	45	Samostatná ambulantní zařízení	249
6	└└ z toho: ženy 15-49 let	25 092	46	Kojenecké ústavy a dětské domovy	1
7	└ děti (0-14 let)	15 824	47	Dětská centra a stacionáře	-
8	└ dorost (15-19 let)	6 850	48	Stacionáře pro dospělé	-
9	Index stáří	98,5	49	Zvláštní zdravotnická zařízení - ostatní	-
10	Mrtvě narození	3	50	Lékárny (vč. OOVL)	26
11	Živě narození	1 126	51	Výdejny zdravotnických prostředků	-
12	na 1000 obyvatel	10,7	52	Orgány ochrany veřejného zdraví	-
13	Zemřelí do 28 dnů	3		z toho:	
14	na 1 000 živě narozených	2,7	53	└ zdravotní ústav	-
15	Zemřelí do 1 roku	3	54	└ krajská hygienická stanice	-
16	na 1 000 živě narozených	2,7	55	Ostatní zdravotnická zařízení	2
17	Zemřelí celkem	1 024	<b>56 Lékárenská péče celkem</b>		
18	na 1 000 obyvatel	9,7	57	Počet obyvatel na 1 lékárně (vč. OOVL)	4 046
	z toho:		58	Farmaceuti (přepočtený počet)	72,05
19	└ novotvary	254	59	Farmaceutičtí asistenti (přepočtený počet)	46,41
20	└ nemoci oběhové	496	60	Počet expedovaných receptů a poukazů	799 276
21	└ poranění a otravy	55	61	Tržby za léčiva a zdrav.prostředky na 1 ob.	5 063
22	└ z toho: sebevraždy	11	<b>62 Lůžka</b>		
23	Standardizovaná úmrtnost celkem	744,5	63	Lůžka celkem	1 013
	z toho:			v tom:	
24	└ muži	950,8	64	└ nemocnice celkem	837
25	└ ženy	578,9	65	na 10 tis. obyv. k 31.12.	79,6
26	Potraty celkem	381	66	└ nem. soukromé (zřiz. fyz. nebo práv. os.)	747
27	na 1 000 žen fertil. věku (15-49 let)	15,2	67	└ léčebny pro dlouhodobě nemocné	-
	z toho:		68	└ léčebny tuberkulózy a respirač. nemocí	-
28	└ umělá přerušení těhotenství (UPT)	212	69	└ psychiatrické léčebny	-
29	na 1 000 žen fertilního věku	8,4	70	└ lázeňské léčebny	-
30	Procento žen užívající antikoncepci	.	71	└ ostatní lůžková zařízení	176
31	Sňatky	449	<b>72 Lékaři, vč. zubních lékařů (PP)</b>		
32	na 1 000 obyvatel	4,3	73	Lůžková péče celkem	154,38
33	Rozvody	257		v tom:	
34	na 1 000 obyvatel	2,4	74	└ nemocnice	143,35
<b>35 Počty zdravotnických zařízení</b>			75	└ léčebny pro dlouhodobě nemocné	-
36	Nemocnice celkem	4	76	└ léčebny tuberkulózy a respirač. nemocí	-
	z toho:		77	└ psychiatrické léčebny	-
37	└ nemocnice následné péče	2	78	└ lázeňské léčebny	-
38	└ nem. soukromé (zřiz. fyz. nebo práv. os.)	3	79	└ ostatní lůžková zařízení	11,03
39	└ z toho: následné péče	1			
40	Léčebny pro dlouhodobě nemocné	-			

## Zdravotnictví okresu Svitavy

<b>72 Lékaři, vč. zubních lékařů (PP) - pokračování</b>			<b>119 Prům. měs. plat v Kč (dle platných předpisů o platu)</b>		
80	Ambulantní péče (vč. SVLS) celkem	262,11	120	Celkem	21 406
	v tom:			z toho:	
81	ambulantní části nemocnic	69,95	121	lékaři a zubní lékaři	42 346
82	ambulantní části ost. lůžkových zařízení	1,77	122	všeobecné sestry a porodní asistentky	23 417
83	samostatná ambulantní zařízení celkem	190,39	123	ost.zdrav.prac. nelékaři s odb.způsobností	19 264
	z toho:		<b>124 Prům. měs. mzda v Kč (dle platných předpisů o mzdě)</b>		
84	praktičtí lékaři pro dospělé	41,34	125	Celkem	22 286
85	praktičtí lékaři pro děti a dorost	20,55		z toho:	
86	praktičtí zubní lékaři	50,40	126	lékaři a zubní lékaři	38 158
87	praktičtí ženští lékaři	9,40	127	všeobecné sestry a porodní asistentky	22 622
88	lékaři specialisté (vyjma SVLS)	50,98	128	ost.zdrav.prac. nelékaři s odb.způsobností	21 348
89	Společ. vyšetřovací a léčebné složky (SVLS)	35,01	<b>129 Počet ambulantních ošetření (bez SVLS, ZZS a AR)</b>		
90	Ostatní zdravotnická zařízení	1,69	130	Ošetření (vyšetření) v ambulantní péči	1 226 497
<b>91 Evidenční počet zaměstnanců a zaměstnavatelé (PP)</b>			131	na 1 obyvatele	11,7
92	Pracovníci celkem	2 150,82	<b>132 Zdravotní stav</b>		
	v tom:		133	Hospitalizovaní v nem. na 100 000 obyv.	23 768
93	lékaři	310,30	134	Pracovní neschopnost	
94	zubní lékaři	53,35	135	poč. hlášených případů na 100 nem. poj.	30,2
95	farmaceuti	72,80	136	průměrné % pracovní neschopnosti	4,245
96	ostatní odborní pracovníci ve zdravotnictví	1 352,52	137	Nově hlášená vybraná onemocnění	
	v tom:		138	jiné infekce způsob. salmonelami (A02)	99
97	ZPBD	1 006,86	139	TBC celkem (A15-19)	11
	z toho:		140	z toho: dýchacího ústrojí (A15-16)	9
98	všeobecné sestry a porodní asistentky	803,85	141	syfilis (A50-53)	-
99	ZPSZ	72,47	142	gonokoková infekce (A54)	-
100	ZPOD	259,79	143	virová encefalitida přen. klíšťaty (A84)	12
101	jiní odborní pracovníci (JOP) a dentisté	13,40	144	infekční mononukleóza (B27)	16
102	pedagogičtí pracovníci	-	145	bakteriální meningitida (G00)	-
103	technicko-hospodářští pracovníci (THP)	118,05	146	Nově hlášené případy zhoub. novotvarů a novotvarů in situ (C00-97, D00-09) (r.2007)	737
104	dělníci a provozní pracovníci	243,80		z toho:	
<b>105 Smluvní pracovníci (PP) ve zdravotnictví</b>			147	ZN plic - muži (C33-34)	45
106	Pracovníci celkem	95,25	148	ZN prsu - ženy (C50)	65
	v tom:		149	ZN kolorekta - muži (C18-21)	43
107	lékaři	54,38	150	ZN kolorekta - ženy (C18-21)	26
108	zubní lékaři	0,05	151	Počet živě naroz. dětí s vroz. vadou (r.2008)	68
109	farmaceuti	-	152	Počet dispenzar. onemocnění dětí a dorostu	9 119
110	ostatní odborní pracovníci ve zdravotnictví	31,21	153	Počet dispenzarizovaných u PL pro dospělé	
	v tom:			pro:	
111	ZPBD	22,03	154	hypertenzní nemoci (I10-15)	17 536
	z toho:		155	ischemické nemoci srdeční (I20-25)	6 728
112	všeobecné sestry a porodní asistentky	9,20	156	cévní nemoci mozku (I60-69)	1 790
113	ZPSZ	0,26	157	Počet léčených diabetiků k 31.12.	8 456
114	ZPOD	8,52			
115	jiní odborní pracovníci (JOP) a dentisté	0,40			
116	pedagogičtí pracovníci	-			
117	technicko-hospodářští pracovníci (THP)	4,71			
118	dělníci a provozní pracovníci	4,90			

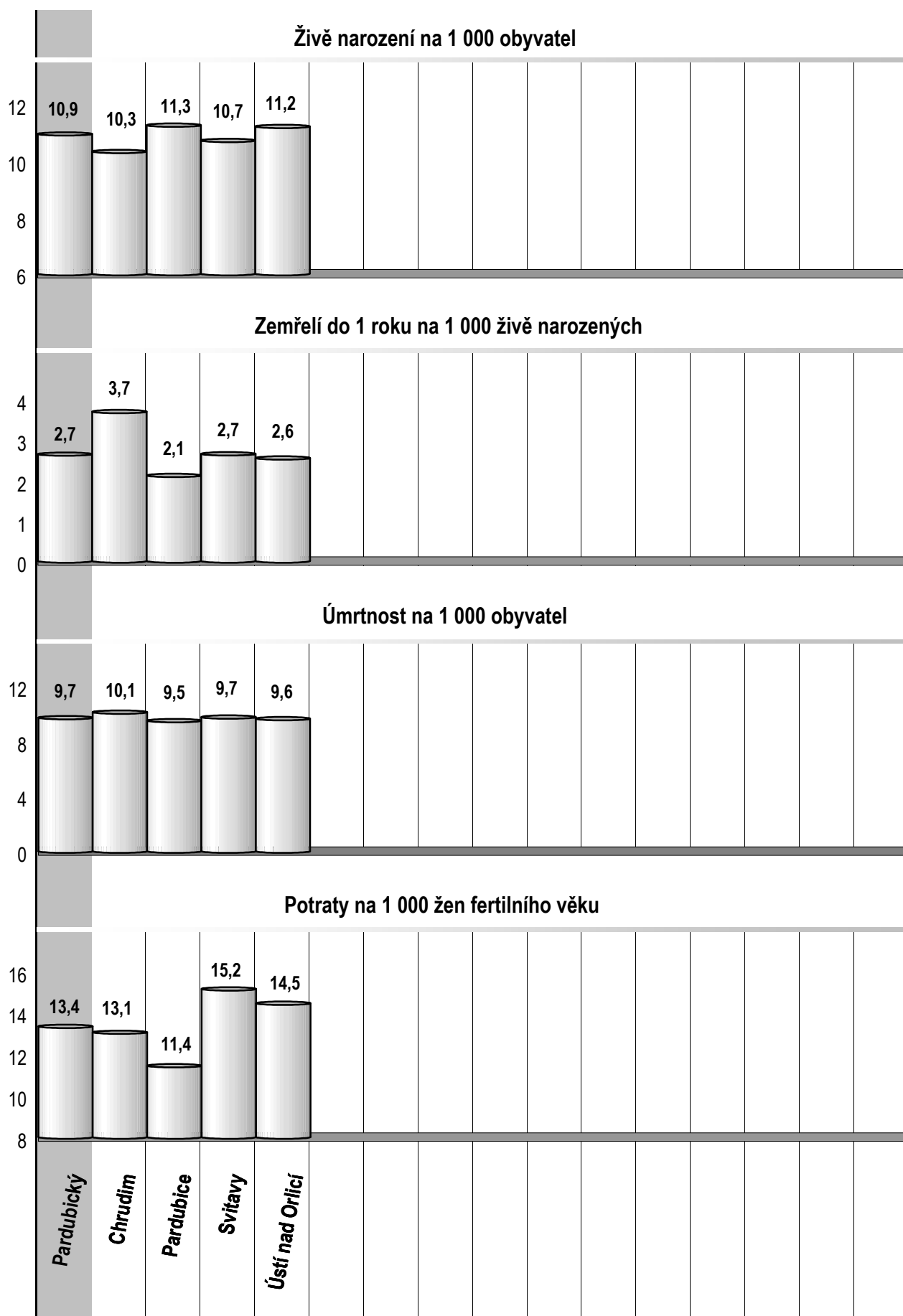


## Zdravotnictví okresu Ústí nad Orlicí

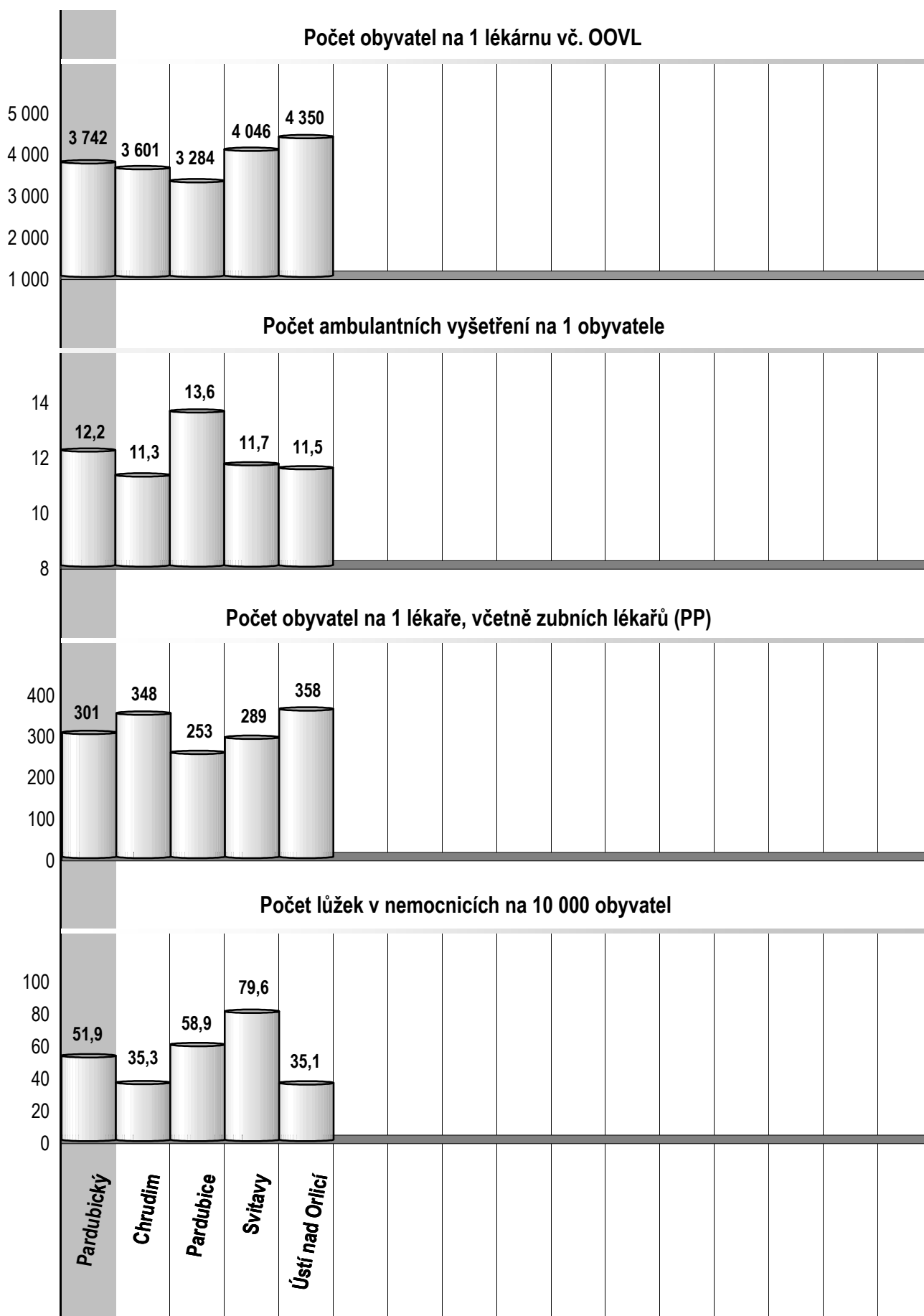
1 Demografie		35 Počty zdravotnických zařízení - pokračování		
2	Počet obyvatel k 1.7.	139 305	41 Léčebny tuberkulózy a respiračních nemocí	-
3	└ z toho: ženy	70 612	42 Psychiatrické léčebny	-
4	Počet obyvatel k 31.12.	139 201	43 Lázeňské léčebny	-
	z toho:		44 Ostatní lůžková zařízení	2
5	└ ženy celkem	70 606	45 Samostatná ambulantní zařízení	291
6	└└ z toho: ženy 15-49 let	33 473	46 Kojenecké ústavy a dětské domovy	-
7	└ děti (0-14 let)	21 180	47 Dětská centra a stacionáře	-
8	└ dorost (15-19 let)	8 988	48 Stacionáře pro dospělé	-
9	Index stáří	97,3	49 Zvláštní zdravotnická zařízení - ostatní	3
10	Mrtvě narození	5	50 Lékárny (vč. OOVL)	32
11	Živě narození	1 561	51 Výdejny zdravotnických prostředků	1
12	na 1000 obyvatel	11,2	52 Orgány ochrany veřejného zdraví	-
13	Zemřelí do 28 dnů	-	z toho:	
14	na 1 000 živě narozených	-	53 └ zdravotní ústav	-
15	Zemřelí do 1 roku	4	54 └ krajská hygienická stanice	-
16	na 1 000 živě narozených	2,6	55 Ostatní zdravotnická zařízení	-
17	Zemřelí celkem	1 341	<b>56 Lékárenská péče celkem</b>	
18	na 1 000 obyvatel	9,6	57 Počet obyvatel na 1 lékárně (vč. OOVL)	4 350
	z toho:		58 Farmaceuti (přepočtený počet)	66,37
19	└ novotvary	324	59 Farmaceutičtí asistenti (přepočtený počet)	55,14
20	└ nemoci oběhové	661	60 Počet expedovaných receptů a poukazů	889 762
21	└ poranění a otravy	95	61 Tržby za léčiva a zdrav.prostředky na 1 ob.	4 937
22	└ z toho: sebevraždy	24	<b>62 Lůžka</b>	
23	Standardizovaná úmrtnost celkem	718,6	63 Lůžka celkem	972
	z toho:		v tom:	
24	└ muži	985,8	64 └ nemocnice celkem	489
25	└ ženy	512,9	65 └ na 10 tis. obyv. k 31.12.	35,1
26	Potraty celkem	486	66 └ nem. soukromé (zřiz. fyz. nebo práv. os.)	369
27	na 1 000 žen fertil. věku (15-49 let)	14,5	67 └ léčebny pro dlouhodobě nemocné	81
	z toho:		68 └ léčebny tuberkulózy a respirač. nemocí	-
28	└ umělá přerušení těhotenství (UPT)	266	69 └ psychiatrické léčebny	-
29	na 1 000 žen fertilního věku	7,9	70 └ lázeňské léčebny	-
30	Procento žen užívající antikoncepci	.	71 └ ostatní lůžková zařízení	402
31	Sňatky	618	<b>72 Lékaři, vč. zubních lékařů (PP)</b>	
32	na 1 000 obyvatel	4,4	73 Lůžková péče celkem	88,36
33	Rozvody	398	v tom:	
34	na 1 000 obyvatel	2,9	74 └ nemocnice	63,68
<b>35 Počty zdravotnických zařízení</b>			75 └ léčebny pro dlouhodobě nemocné	4,55
36	Nemocnice celkem	2	76 └ léčebny tuberkulózy a respirač. nemocí	-
	z toho:		77 └ psychiatrické léčebny	-
37	└ nemocnice následné péče	1	78 └ lázeňské léčebny	-
38	└ nem. soukromé (zřiz. fyz. nebo práv. os.)	1	79 └ ostatní lůžková zařízení	20,13
39	└ z toho: následné péče	-		
40	Léčebny pro dlouhodobě nemocné	1		

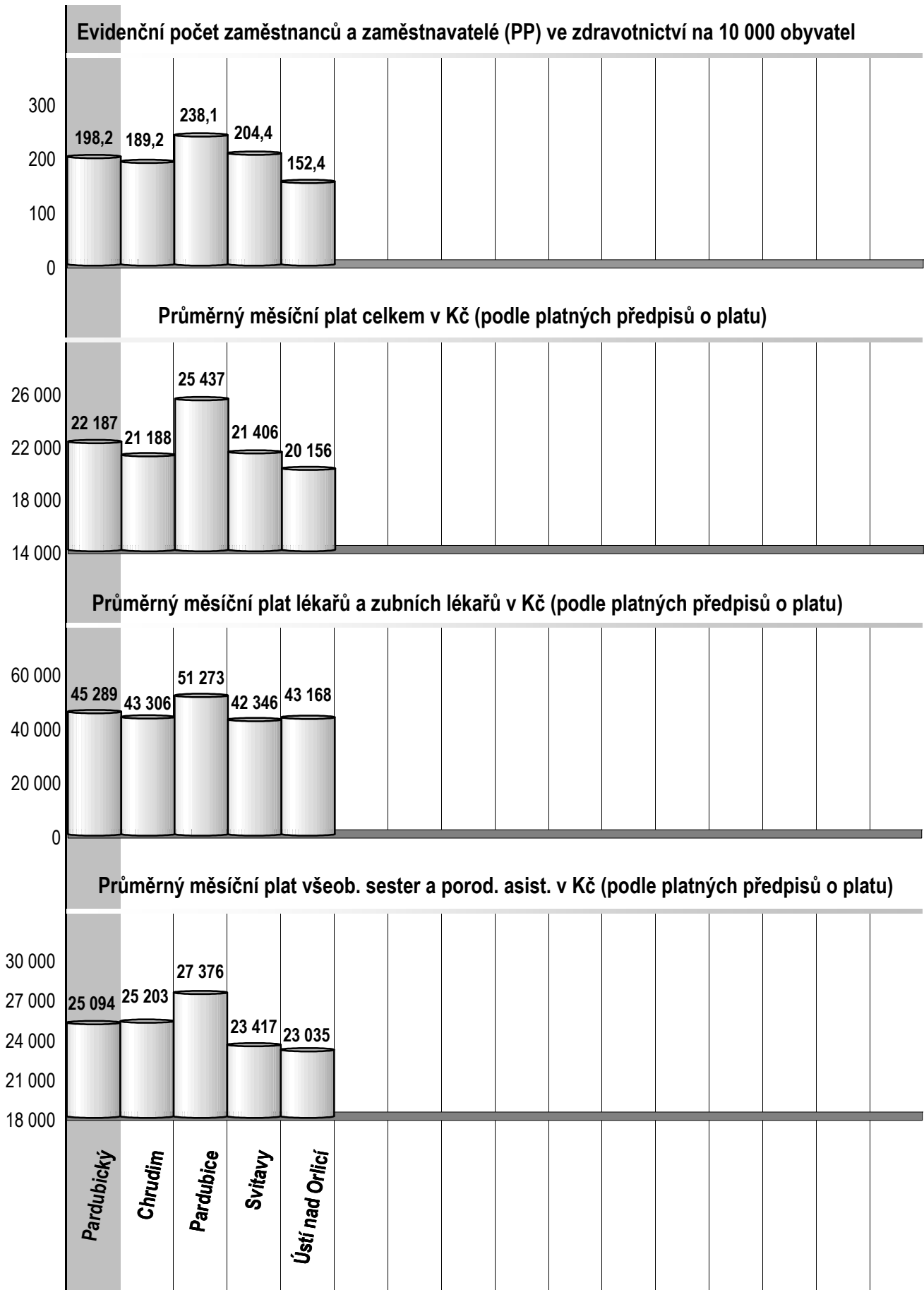
## Zdravotnictví okresu Ústí nad Orlicí

<b>72 Lékaři, vč. zubních lékařů (PP) - pokračování</b>		<b>119 Prům. měs. plat v Kč (dle platných předpisů o platu)</b>		
80	Ambulantní péče (vč. SVLS) celkem	324,54	120 Celkem	20 156
	v tom:		z toho:	
81	ambulantní části nemocnic	46,86	121 lékaři a zubní lékaři	43 168
82	ambulantní části ost. lůžkových zařízení	3,85	122 všeobecné sestry a porodní asistentky	23 035
83	samostatná ambulantní zařízení celkem	273,83	123 ost.zdrav.prac. nelékaři s odb.způsobností	23 681
	z toho:		<b>124 Prům. měs. mzda v Kč (dle platných předpisů o mzdě)</b>	
84	praktičtí lékaři pro dospělé	56,10	125 Celkem	24 382
85	praktičtí lékaři pro děti a dorost	26,85	z toho:	
86	praktičtí zubní lékaři	71,00	126 lékaři a zubní lékaři	46 222
87	praktičtí ženští lékaři	10,50	127 všeobecné sestry a porodní asistentky	23 864
88	lékaři specialisté (vyjma SVLS)	75,37	128 ost.zdrav.prac. nelékaři s odb.způsobností	22 438
89	Společ. vyšetřovací a léčebné složky (SVLS)	38,56	<b>129 Počet ambulantních ošetření (bez SVLS, ZZS a AR)</b>	
90	Ostatní zdravotnická zařízení	-	130 Ošetření (vyšetření) v ambulantní péči	1 605 595
<b>91 Evidenční počet zaměstnanců a zaměstnavatelé (PP)</b>			131 na 1 obyvatele	11,5
92	Pracovníci celkem	2 121,02	<b>132 Zdravotní stav</b>	
	v tom:		133 Hospitalizovaní v nem. na 100 000 obyv.	21 017
93	lékaři	316,99	134 Pracovní neschopnost	
94	zubní lékaři	71,80	135 poč. hlášených případů na 100 nem. poj.	34,5
95	farmaceuti	67,92	136 průměrné % pracovní neschopnosti	4,753
96	ostatní odborní pracovníci ve zdravotnictví	1 264,85	137 Nově hlášená vybraná onemocnění	
	v tom:		138 jiné infekce způsob. salmonelami (A02)	388
97	ZPBD	927,69	139 TBC celkem (A15-19)	8
	z toho:		140 z toho: dýchacího ústrojí (A15-16)	6
98	všeobecné sestry a porodní asistentky	724,76	141 syfilis (A50-53)	5
99	ZPSZ	103,67	142 gonokoková infekce (A54)	3
100	ZPOD	225,61	143 virová encefalitida přen. klíšťaty (A84)	14
101	jiní odborní pracovníci (JOP) a dentisté	7,88	144 infekční mononukleóza (B27)	10
102	pedagogičtí pracovníci	0,78	145 bakteriální meningitida (G00)	1
103	technicko-hospodářští pracovníci (THP)	134,23	146 Nově hlášené případy zhoub. novotvarů a novotvarů in situ (C00-97, D00-09) (r.2007)	874
104	dělníci a provozní pracovníci	264,45	z toho:	
<b>105 Smluvní pracovníci (PP) ve zdravotnictví</b>			147 ZN plic - muži (C33-34)	54
106	Pracovníci celkem	51,16	148 ZN prsu - ženy (C50)	51
	v tom:		149 ZN kolorekta - muži (C18-21)	54
107	lékaři	25,01	150 ZN kolorekta - ženy (C18-21)	28
108	zubní lékaři	0,20	151 Počet živě naroz. dětí s vroz. vadou (r.2008)	70
109	farmaceuti	1,45	152 Počet dispenzar. onemocnění dětí a dorostu	8 551
110	ostatní odborní pracovníci ve zdravotnictví	18,21	153 Počet dispenzarizovaných u PL pro dospělé pro:	
	v tom:		154 hypertenzní nemoci (I10-15)	19 303
111	ZPBD	14,92	155 ischemické nemoci srdeční (I20-25)	8 858
	z toho:		156 cévní nemoci mozku (I60-69)	3 178
112	všeobecné sestry a porodní asistentky	13,79	157 Počet léčených diabetiků k 31.12.	8 416
113	ZPSZ	2,25		
114	ZPOD	1,04		
115	jiní odborní pracovníci (JOP) a dentisté	-		
116	pedagogičtí pracovníci	0,15		
117	technicko-hospodářští pracovníci (THP)	1,40		
118	dělníci a provozní pracovníci	4,74		







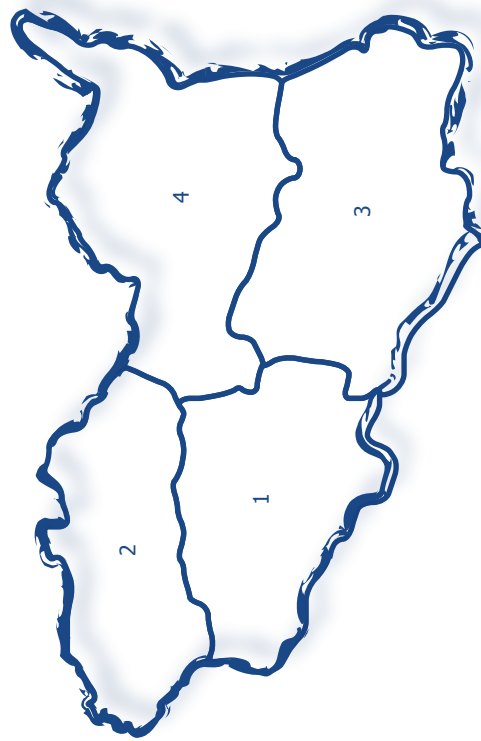




Pardubický kraj

Pardubický kraj

## Zdravotnictví Pardubického kraje 2009



1 Chrudim | 2 Pardubice | 3 Svitavy | 4 Ústí nad Orlicí