

Zdravotnictví  
Plzeňského kraje 2004

Vydal Ústav zdravotnických informací a statistiky České republiky

## **Zdravotnictví kraje**

Publikace je určena pro rychlou orientaci uživatele o základních charakteristikách zdravotnictví za kraj a jednotlivé okresy kraje. Úvod doplňuje přehled nemocnic a odborných léčebných ústavů rozšířený o základní ukazatele jejich činnosti. Data obsahují informace o obyvatelstvu a jeho pohybu, o síti zdravotnických zařízení a o jejich činnosti, dále uvádí informace o pracovnících a mzdách, o personálním vybavení lékaři podle druhu zařízení, zdravotním stavu obyvatelstva. Publikaci doplňují srovnávací grafy vybraných ukazatelů.

## ***Health Care in Statistical Data Region***

*The publication facilitates fast information on the basic characteristics of health care in the region and its districts. Introduction is supplemented by a survey of hospitals and specialized therapeutic institutes with basic indicators of their activity. Data concern population and its movement, the network of health establishments and their activities, health personnel and wages, numbers of physicians by types of establishments and the state of health of the population. The publication is supplemented by charts of selected indicators.*

© ÚZIS ČR, 2005  
ISBN: 80-7280-475-8

## Obsah

Úvod .....	5
Definice pojmů, vysvětlivky, názvy nových kategorií zdravotnických pracovníků, zkratky .....	7
Údaje o počtu absolventů Lékařské fakulty UK Plzeň a zdravotnických škol v Plzeňském kraji .....	12
Přehled základních ukazatelů o činnosti nemocnic a odborných léčebných ústavů .....	13
<b>Tabulková část</b>	
Zdravotnictví - Plzeňský kraj .....	16
Zdravotnictví okresu Domažlice .....	18
Zdravotnictví okresu Klatovy .....	20
Zdravotnictví okresu Plzeň - město .....	22
Zdravotnictví okresu Plzeň - jih .....	24
Zdravotnictví okresu Plzeň - sever .....	26
Zdravotnictví okresu Rokycany .....	28
Zdravotnictví okresu Tachov .....	30
Financování zdravotnictví v ČR .....	32
Výdaje na zdravotnictví v ČR .....	33
<b>Grafická část</b>	
Živě narození na 1 000 obyvatel .....	34
Zemřelí do 1 roku na 1 000 živě narozených .....	34
Zemřelí na 1 000 obyvatel .....	34
Potraty na 1 000 žen fertilního věku .....	34
Počet obyvatel na 1 lékárnou vč. OOVL .....	35
Počet ambulantních vyšetření na 1 obyvatele .....	35
Počet obyvatel na 1 lékaře a zubního lékaře (přepočtený počet) .....	35
Počet lůžek v nemocnicích na 10 000 obyvatel .....	35
Evidenční počet zaměstnanců a zaměstnavatelé (přepočtený počet) ve zdravotnictví na 10 000 obyvatel .....	36
Průměrná měsíční mzda celkem v Kč (zákon č. 143/1992 Sb.).....	36
Průměrná měsíční mzda lékařů a zubních lékařů v Kč (zákon č. 143/1992 Sb.).....	36
Průměrná měsíční mzda všeobecných sester a porodních asistentek v Kč (zákon č. 143/1992 Sb.).....	36

Průměrná ošetrovací doba v nemocnicích (ve dnech) .....	37
Náklady na jeden ošetrovací den nemocnice .....	37
Sňatky na 1 000 obyvatel .....	38
Rozvody na 1 000 obyvatel .....	38

## Úvod

Od roku 1990 byl vydáván tento přehled základních údajů o zdravotnictví západních Čech a jejich jednotlivých okresů. Zpětně jsme tyto přehledy zpracovali i za roky 1960, 1970 a 1980. Předkládaná publikace obsahuje data za rok 2004. Od roku 2002 (s údaji za rok 2001) jsou publikace vydávány za každý kraj podle nového státoprávního uspořádání. Obsahují základní údaje za jednotlivé okresy, vzniklé zpracováním údajů za jednotlivá zdravotnická zařízení s vlastní právní subjektivitou - státní (MZ, ostatní centrální orgány) a nestátní (krajská, městská, obecní a soukromá). Počet těchto zařízení v Plzeňském kraji přesahuje 1300. Sběr statistických dat je při tak velkém množství zpravodajských jednotek obtížný a zpracování zdlouhavé. Zařízení přímo řízená Ministerstvem zdravotnictví jsou započtena do tabulek jednotlivých okresů, na jejichž území se nacházejí (v okrese Plzeň - město Fakultní nemocnice Plzeň, KHS a Zdravotní ústav se sídlem v Plzni a začleněné ZZ Psychiatrické léčebny Dobřany se sídlem ve městě Plzeň, v okrese Plzeň - jih Psychiatrická léčebna Dobřany a v Rokycanech Léčebna TRN Janov). Tabulka Zdravotnictví Plzeňského kraje je pak součtem údajů z tabulek sedmi okresů. Stejně jsou zpracovány grafy. Tato publikace ve srovnání s rokem 2003 neobsahuje úplně stejný výběr ukazatelů, několik údajů bylo vypuštěno, několik je nových.

V předkládané publikaci jsou základní přehledy o demografické situaci, o počtu zdravotnických zařízení, o počtu lůžek, o počtu lékařů, o evidenčním počtu pracovníků ve zdravotnictví, o průměrných měsíčních mzdách a o zdravotním stavu obyvatel. Tyto údaje jsou publikovány za zdravotnictví všech zřizovatelů (rezorty dopravy, obrany, spravedlnosti, vnitra a zdravotnictví) s výjimkou průměrných měsíčních mezd, které jsou za rezort zdravotnictví a obrany. V minulých letech byly údaje jen za zdravotnická zařízení rezortu zdravotnictví a obrany. Data jsou uvedena v úhrnu za Plzeňský kraj i za jednotlivé okresy. V této publikaci uvedené nově hlášené případy zhoubných novotvarů a novotvarů in situ jsou definitivní údaje za rok 2002. Novější údaje zatím nejsou zpracovány. V okresních přehledech jsou uvedeny i náklady na jeden ošetrovací den jednotlivých nemocnic a odborných léčebných ústavů (OLÚ), pokud tato zařízení poskytla data pro výpočet tohoto údaje. Jde o údaj, který využívá data ze statistického výkazu E (MZ) 6-04 (dále jen E604) o ekonomice zdravotnického zařízení (dále ZZ), které vede podvojný účetnictví a jeho Přílohy č. 1. Vzorec pro výpočet tohoto ukazatele je uveden v části Definice pojmů.

Výpočet byl proveden za zdravotnická zařízení, u kterých byly k dispozici všechny dílčí údaje. Do výpočtu byly zahrnuty údaje za celý právní subjekt, proto není tento ukazatel uveden u lůžkových zařízení, která jsou začleněna v nemocnicích.

Tato metoda není zcela exaktní z hlediska ekonomů, ale poskytuje orientační hodnotu nákladů na 1 ošetrovací den, která v sobě zahrnuje podíly z nákladů, které není možné vyčlenit specificky pro lůžkovou část.

Na území okresu Plzeň-sever se nenachází žádné lůžkové zdravotnické zařízení.

Na samostatném listu je uvedeno Financování zdravotnictví v ČR v roce 2004. Údaje o financování zdravotnictví jsou dostupné jen za celý stát, nikoliv za jednotlivé okresy. V závěru publikace jsou uvedeny sloupcové grafy, ukazující některé údaje za jednotlivé okresy, ve kterých jsou vidět poměrně značné rozdíly.

Publikace byla připravena z údajů Národního zdravotnického informačního systému (NZIS), Českého statistického úřadu, České správy sociálního zabezpečení, Státního ústavu pro kontrolu léčiv, Ústavu pro informace ve vzdělávání v Praze a KHS Plzeň a z podkladů MZ ČR o plnění státního rozpočtu, kapitola MZ ČR a o hodnocení vývoje veřejného zdravotního pojištění.

Kromě této publikace zpracovává Plzeňský krajský odbor ÚZIS ČR Plzeň každý rok i rozsáhlejší česko - anglickou Zdravotnickou ročenku Plzeňského kraje od roku 2000 (do roku 1999 Zdravotnickou ročenku západní Čechy) a několik monotematických informací ze zdravotnictví krajů. Všechny tyto publikace, včetně republikových, jsou dostupné v lékařských knihovnách a na pracovištích ÚZIS ČR; většina z nich i na internetu (<http://www.uzis.cz>). Některé údaje jsou předávány do Světové zdravotnické organizace (WHO), do OECD, EUROSTATu a dalších mezinárodních organizací, které publikují mezinárodní srovnání.

Pokud není uvedeno jinak, prezentované údaje se týkají roku 2004 a jsou napočteny na obyvatelstvo k 1.7. Údaje týkající se zdravotnických zařízení a pracovníků jsou uváděny k 31.12.

Zpracoval ÚZIS ČR  
Plzeňský krajský odbor  
nám. Míru 3, 301 00 Plzeň  
tel.:377 423 074  
e-mail: [neumann@uzis.cz](mailto:neumann@uzis.cz)  
<http://www.uzis.cz>

## Definice pojmů

**Index stáří:** - počet osob ve věku 65-ti let a více na 100 osob ve věku 0-14 let (k 31.12.)

## Úmrtnost:

**specifická** - úmrtnost v dané věkové skupině

**standardizovaná** - úmrtnost teoretické evropské populace ("evropského standardu") vypočtená z jednotlivých specifických úmrtností konkrétní populace

**kojenecká** - počet zemřelých do 1 roku věku na 1 000 živě narozených

**novorozenecká** - počet zemřelých do 28 dnů věku na 1 000 živě narozených.

**Průměrné procento pracovní neschopnosti** - podíl kalendářních dnů pracovní neschopnosti na celkovém kalendářním fondu ve sledovaném období.

**Ošetření-vyšetření** - za jedno ošetření (vyšetření) se považuje soubor všech výkonů provedených při ošetřování jedné fyzické osoby na témže oddělení (pracovišti) nebo v bytě.

## Využití lůžek ve dnech (maximální lůžkové kapacity)

= ošetřovací dny / průměrný počet lůžek

- průměrný počet dnů v roce, kdy je lůžko obsazeno pacientem.

**Náklady na 1 ošetřovací den** - jde o poměrný údaj, který využívá data ze statistického výkazu o ekonomice zdravotnického zařízení a je vypočítán podle následujícího vzorce:

$$\text{Poměrné náklady na 1 ošetřovací den} = L \cdot \{1 + (D + J + N) / (L + A)\} / T$$

kde:

L = náklady na lůžkovou zdravotní péči

D = náklady na zdravotní dopravu

J = náklady na jinou zdravotní péči

N = náklady na výkony nezdravotní

A = náklady na ambulantní péči

T = počet ošetřovacích dnů

Tato metoda není zcela exaktní z hlediska ekonomů, ale poskytuje orientační hodnotu nákladů na 1 ošetřovací den.

Náklady na ošetřovací den za jednotlivá začleněná zařízení (např. LDN) nejsou k dispozici, jelikož jsou celkově sledovány na výkaze E (MZ) 6-04 za celý právní subjekt.

## Vysvětlivky

Procento žen užívajících antikoncepci k 31.12. (řádek 30) je uvedeno pouze za kraj, v okrese tento údaj ztrácí vypovídací hodnotu, proto není uveden

**= počet žen užívajících antikoncepci hormonální i nitroděložní ve vztahu k počtu žen ve fertilním věku**

Tržby za léčiva a zdravotnické prostředky na 1 obyvatele (řádek 61)

**= za recepty a poukazy vč. doplatků, volný prodej**

Ošetření (vyšetření) v ambulantní péči (bez SVLS, ZZS a AR),  
Ošetření (vyšetření) v ambulantní péči (bez SVLS, ZZS a AR) na 1 obyvatele  
(řádek 129, 130)

= **včetně vyšetření LSPP**

TBC celkem, z toho TBC dýchacího ústrojí (řádek 138, 139)

= **TBC nově zjištěná + recidivy, bakteriologicky ověřená i neověřená;  
údaj za kraj včetně cizinců s přechodným pobytem a bezdomovců**

Syfilis, Gonokoková infekce (řádek 140, 141)

= **údaj bez cizinců s přechodným pobytem a bezdomovců**

Nově hlášené případy zhoubných novotvarů a novotvarů in situ (řádky 145-149)

= **koncový stav za rok 2002;  
údaj za kraj včetně bezdomovců**

Počet živě narozených dětí s vrozenou vadou (řádek 150)

= **údaje za rok 2003;  
= živě narození s vrozenou vadou zjištěnou do 1 roku života - uvádění  
podle roku narození dítěte, tj. v roce 2003 (včetně živě narozených  
s vrozenou vadou, za které nebylo odevzdáno Hlášení vrozené vady, ale vada  
byla uvedena ve Zprávě o novorozenci)**

**Přepočtený počet pracovníků** - součet úvazků jednotlivých pracovníků zdravotnických zařízení, přepočtený podle délky plné týdenní pracovní doby, stanovené pro dané zařízení či pracoviště. Obvyklá délka pracovní doby je 40 hodin týdně, dále to může být 39,5 hodin (pracoviště TRN), nebo 38,75 hodin (2směnný provoz), 37,5 hodin (3směnný nebo nepřetržitý provoz), 33,5 hodin (zdravotní důvody) a nebo 30 hodin (mladiství).

**Počet pracovníků ve zdravotnictví zahrnuje:**

- zaměstnance v evidenčním počtu
- zaměstnavatele (podnikatele, vč. OSVČ)
- smluvní pracovníky

**Evidenční počet zaměstnanců** - počet zaměstnanců všech kategorií daného zařízení či pracoviště, kteří jsou k němu v pracovním, služebním či členském poměru (mají pracovní smlouvu na dobu určitou či neurčitou). Do evidenčního počtu se nezapočítávají např. ženy na mateřské dovolené, osoby na rodičovské dovolené, osoby vykonávající vojenskou službu (včetně civilní).

Do **počtu zaměstnavatelů** jsou zahrnuti zdravotničtí pracovníci, kteří pracují v daném zdravotnickém zařízení jako fyzické osoby, nezapsané v obchodním ani živnostenském rejstříku, podnikající na základě zvláštních předpisů (zákon č. 455/1991 Sb.) a buď **zaměstnávají nebo nezaměstnávají** v rámci svého podnikání jiné osoby a **pracují na vlastní účet**.



**Smluvní pracovníci** jsou ti zdravotničtí pracovníci, kteří pracují v daném zdravotnickém zařízení a nepatří do evidenčního počtu zaměstnanců vykazující jednotky, tzn. že pracují buď:

- na dohody o pracích konaných mimo pracovní poměr - placeno z ostatních osobních nákladů (OON),
- dočasné přidělení k výkonu práce do jiné organizace
- na smlouvu o dílo dle občanského nebo obchodního zákoníku; pokud pracovník k 31.12. nepracuje, není započten
- jako spolupracující rodinný příslušník.

**Názvy nových kategorií zdravotnických pracovníků**

**Z 95 = Zákon č. 95/2004 Sb.**, o podmínkách získávání a uznávání odborné způsobilosti a specializované způsobilosti k výkonu zdravotnického povolání **lékaře, zubního lékaře a farmaceuta**.

**Z 96 = Zákon č. 96/2004 Sb.**, o podmínkách získávání a uznávání způsobilosti k výkonu nelékařských zdravotnických povolání a k výkonu činností souvisejících s poskytováním zdravotní péče a o změně některých souvisejících zákonů (zákon **o nelékařských zdravotnických povoláních**).

Zkratka	Plný název nové kategorie	Číslo zákona, paragraf
ZPBD	Zdravotničtí pracovníci způsobilí k výkonu zdravotnického povolání bez odborného dohledu po získání odborné způsobilosti např.: sestra, porodní asistentka, zubní technik, ergoterapeut, farmaceutický asistent, radiologický asistent, dentální hygienistka a další	Z 96 §§ 5-21
SPBD nebo sestry	Všeobecné sestry a porodní asistentky	Z 96 §§ 5-6
OZPBD = ZPBD - SPBD	Ostatní zdravotničtí pracovníci způsobilí k výkonu zdravotnického povolání bez odborného dohledu po získání odborné způsobilosti - všichni ZPBD bez všeobecných sester a porodních asistentek	Z 96 §§ 7-21
ZPSZ	Zdravotničtí pracovníci způsobilí k výkonu zdravotnického povolání bez odborného dohledu po získání odborné a specializované způsobilosti např.: psycholog a klinický psycholog, fyzioterapeut, klinický logoped, radiologický fyzik, biomedicínský inženýr	Z 96 §§ 22-28
ZPOD	Zdravotničtí pracovníci způsobilí k výkonu zdravotnického povolání pod odborným dohledem nebo přímým vedením např.: zdravotnický asistent, nutriční asistent, dezinfektor, řidič vozidla záchranné zdravotnické služby, ošetřovatel, masér, zubní instrumentářka a další	Z 96 §§ 29-42

Zkratka	Plný název nové kategorie	Číslo zákona, paragraf
JOP	Jiní odborní pracovníci (výkonem povolání jiného odborného pracovníka se rozumí provádění činností, které přímo souvisejí s poskytováním zdravotní péče. Činnosti, které jsou součástí výkonu zdravotní péče, vykonává jiný odborný pracovník pouze pod odborným dohledem nebo přímým vedením v rozsahu stanoveném prováděcím právním předpisem a jako zaměstnanec zdravotnického zařízení) a dentisté např.: absolvent studia se zaměřením matematicko fyzikálním, přírodovědeckým nebo elektrotechnickým, sociální pracovník	Z 95, Z 96 § 43
ZPNL = ZPBD + ZPSZ + ZPOD	Zdravotničtí pracovníci nelékaři	Z 96 §§ 5-42
OPZ	Odborní pracovníci ve zdravotnictví - všichni lékaři, farmaceuti a všichni nelékaři	Z 95, Z 96

### Zkratky

AR	anesteziologicko-resuscitační (oddělení)
LDN	léčebna pro dlouhodobě nemocné
LSPP	lékařská služba první pomoci
OOVL	odloučená oddělení výdeje léčiv
PL	praktický lékař
PP	přepočtený počet
SVLS	společné vyšetřovací a léčebné složky
TBC	tuberkulóza
TRN	TBC + respirační nemoci
UPT	umělé přerušování těhotenství
ZZS	zdravotnická záchranná služba

### Značky v tabulkách

<b>Ležatá čárka (-)</b>	v tabulce na místě čísla značí, že se jev nevyskytoval
<b>Nula (0; 0,0; 0,00)</b>	znamená, že se jev vyskytl, ale hodnota vypočteného ukazatele je menší než polovina jednotky použité v tabulce
<b>Tečka (.)</b>	na místě čísla značí, že údaj není k dispozici nebo je nespolehlivý
<b>Ležatý křížek (x)</b>	značí, že zápis není možný z logických důvodů
<b>Stříška (^)</b>	ke zveřejnění údajů nebyl dán souhlas

## Údaje o počtu absolventů Lékařské fakulty UK Plzeň a zdravotnických škol v Plzeňském kraji

Tato publikace vždy obsahovala údaje o absolventech Lékařské fakulty UK Plzeň a o absolventech zdravotnických škol v západních Čechách. Domníváme se, že tyto údaje jsou pro celkový pohled na zdravotnictví regionu důležité a proto je zde uvádíme tak, jak nám je poskytl Ústav pro informace ve vzdělávání v Praze.

Absolventi Lékařské fakulty UK Plzeň, školní rok 2003/2004:	Počet
Doktorské studium	13
Magisterské studium	88
Bakalářské studium	59
<hr/>	
Zdravotnické školy v Plzeňském kraji ve školním roce 2003/2004:	Počet
Střední odborné zdravotnické školy	3
Počty absolventů	206
Vyšší odborné zdravotnické školy	2
Počty absolventů	253

## Zdravotnická zařízení - Plzeňský kraj

### Plzeňský

#### Nemocnice celkem

Počet		Prům. obsazená lůžka na 1 úvazek		Využití lůžek ve dnech	Průměrná ošetřovací doba	Náklady na 1 ošetřovací den
lůžek k 31.12.	hospitalizovaných	lékaře/den	sestry u lůžka/den			
3 581	111 690	5,3	1,4	264,3	8,5	3 397

#### OLÚ celkem

Počet		Prům. obsazená lůžka na 1 úvazek		Využití lůžek ve dnech	Průměrná ošetřovací doba	Náklady na 1 ošetřovací den
lůžek k 31.12.	hospitalizovaných	lékaře/den	sestry u lůžka/den			
1 883	6 034	26,1	4,0	340,7	106,3	955

### Domažlice

#### Domažlická nemocnice, a.s., Domažlice

Počet		Prům. obsazená lůžka na 1 úvazek		Využití lůžek ve dnech	Průměrná ošetřovací doba	Náklady na 1 ošetřovací den
lůžek k 31.12.	hospitalizovaných	lékaře/den	sestry u lůžka/den			
206	7 049	7,3	1,9	311,9	9,1	1 801

interní (56), pediatrie (17), gynekologie (33), chirurgie (46), AR (4), ošetřovatelská péče (50)

### Klatovy

#### Klatovská nemocnice, a.s., Klatovy

Počet		Prům. obsazená lůžka na 1 úvazek		Využití lůžek ve dnech	Průměrná ošetřovací doba	Náklady na 1 ošetřovací den
lůžek k 31.12.	hospitalizovaných	lékaře/den	sestry u lůžka/den			
372	11 432	4,8	1,3	212,8	6,9	2 720

interní (60), TRN (20), neurologie (30), psychiatrie (34), pediatrie (50), gynekologie (60), chirurgie (53), AR (5), ortopedie (25), ORL (15), oftalmologie (20)

#### Nemocnice Sušice, o.p.s., Sušice

Počet		Prům. obsazená lůžka na 1 úvazek		Využití lůžek ve dnech	Průměrná ošetřovací doba	Náklady na 1 ošetřovací den
lůžek k 31.12.	hospitalizovaných	lékaře/den	sestry u lůžka/den			
159	4 361	9,2	2,0	305,2	11,1	1 296

interní (50), chirurgie (44), ošetřovatelská péče (65)

#### OLÚ - Nemocnice následné péče LDN Horažďovice, s.r.o., Horažďovice

Počet		Prům. obsazená lůžka na 1 úvazek		Využití lůžek ve dnech	Průměrná ošetřovací doba	Náklady na 1 ošetřovací den
lůžek k 31.12.	hospitalizovaných	lékaře/den	sestry u lůžka/den			
140	337	33,1	3,0	363,7	151,3	^

## Zdravotnická zařízení - Plzeňský kraj

### Plzeň - město

#### Fakultní nemocnice, Plzeň

Počet		Prům. obsazená lůžka na 1 úvazek		Využití lůžek ve dnech	Průměrná ošetřovací doba	Náklady na 1 ošetřovací den
lůžek k 31.12.	hospitalizovaných	lékaře/den	sestry u lůžka/den			
1 571	48 271	4,3	1,2	253,7	8,3	5 042

interní (212), klinická farmakologie (27), geriatric (54), infekční (70), TRN (57), neurologie (72), psychiatrie (70), nemoci z povolání (14), pediatrie (78), gynekologie (110), novorozenecké (68), chirurgie (139), neurochirurgie (53), plastická chirurgie (21), kardiochirurgie (34), AR (11), ortopedie (118), urologie (56), ORL (56), oftalmologie (48), stomatologie (14), dermatovenerologie (56), radiační onkologie (69), klinická hematologie (35), rehabilitace a fyz. medicína (29)

#### Privamed, a.s., Městská nemocnice, Plzeň

Počet		Prům. obsazená lůžka na 1 úvazek		Využití lůžek ve dnech	Průměrná ošetřovací doba	Náklady na 1 ošetřovací den
lůžek k 31.12.	hospitalizovaných	lékaře/den	sestry u lůžka/den			
180	6 134	7,3	2,3	309,4	9,1	^

interní (107), neurologie (30), rehabilitace a fyz. medicína (43)

#### Mulačova nemocnice, s.r.o., Plzeň

Počet		Prům. obsazená lůžka na 1 úvazek		Využití lůžek ve dnech	Průměrná ošetřovací doba	Náklady na 1 ošetřovací den
lůžek k 31.12.	hospitalizovaných	lékaře/den	sestry u lůžka/den			
178	6 491	4,2	1,4	257,6	7,1	1 963

interní (38), gynekologie (58), chirurgie (70), intenzivní péče (12)

#### Nemocnice u Sv. Jiří, s.r.o., Plzeň

Počet		Prům. obsazená lůžka na 1 úvazek		Využití lůžek ve dnech	Průměrná ošetřovací doba	Náklady na 1 ošetřovací den
lůžek k 31.12.	hospitalizovaných	lékaře/den	sestry u lůžka/den			
35	729	5,1	0,5	119,4	5,7	2 744

pediatrie (35)

#### Vojenská nemocnice, Plzeň

Počet		Prům. obsazená lůžka na 1 úvazek		Využití lůžek ve dnech	Průměrná ošetřovací doba	Náklady na 1 ošetřovací den
lůžek k 31.12.	hospitalizovaných	lékaře/den	sestry u lůžka/den			
387	12 122	5,6	1,4	249,0	8,0	2 739

interní (100), neurologie (36), psychiatrie (25), gynekologie (32), novorozenecké (12), chirurgie (98), AR (5), ORL (25), oftalmologie (25), dermatovenerologie (29)

#### OLÚ - Privamed, a.s., Léčebna dlouhodobě nemocných, Plzeň

Počet		Prům. obsazená lůžka na 1 úvazek		Využití lůžek ve dnech	Průměrná ošetřovací doba	Náklady na 1 ošetřovací den
lůžek k 31.12.	hospitalizovaných	lékaře/den	sestry u lůžka/den			
200	718	32,1	4,7	391,2	109,1	^

#### OLÚ - Hospic sv. Lazara, Plzeň

Počet		Prům. obsazená lůžka na 1 úvazek		Využití lůžek ve dnech	Průměrná ošetřovací doba	Náklady na 1 ošetřovací den
lůžek k 31.12.	hospitalizovaných	lékaře/den	sestry u lůžka/den			
28	215	13,9	1,9	293,5	38,2	2 023

**Zdravotnická zařízení - Plzeňský kraj****Plzeň - jih****Stodská nemocnice, a.s., Stod**

Počet		Prům. obsazená lůžka na 1 úvazek		Využití lůžek ve dnech	Průměrná ošetřovací doba	Náklady na 1 ošetřovací den
lůžek k 31.12.	hospitalizovaných	lékaře/den	sestry u lůžka/den			
212	7 034	7,5	2,1	302,1	9,1	1 448

interní (60), pediatrie (20), gynekologie (35), chirurgie (40), ošetrovatelská péče (57)

**OLÚ - Psychiatrická léčebna, Dobřany**

Počet		Prům. obsazená lůžka na 1 úvazek		Využití lůžek ve dnech	Průměrná ošetřovací doba	Náklady na 1 ošetřovací den
lůžek k 31.12.	hospitalizovaných	lékaře/den	sestry u lůžka/den			
1 320	3 477	26,4	4,1	340,9	129,4	910

**Rokycany****Rokycanská nemocnice, a.s., Rokycany**

Počet		Prům. obsazená lůžka na 1 úvazek		Využití lůžek ve dnech	Průměrná ošetřovací doba	Náklady na 1 ošetřovací den
lůžek k 31.12.	hospitalizovaných	lékaře/den	sestry u lůžka/den			
181	7 247	6,0	1,7	306,3	7,6	2 488

interní (95), pediatrie (18), gynekologie (24), chirurgie (44)

**OLÚ - Léčebna TRN, Janov**

Počet		Prům. obsazená lůžka na 1 úvazek		Využití lůžek ve dnech	Průměrná ošetřovací doba	Náklady na 1 ošetřovací den
lůžek k 31.12.	hospitalizovaných	lékaře/den	sestry u lůžka/den			
195	1 289	18,1	4,0	277,5	42,0	1 126

**Tachov****Nemocnice následné péče Svatá Anna, s.r.o., Planá**

Počet		Prům. obsazená lůžka na 1 úvazek		Využití lůžek ve dnech	Průměrná ošetřovací doba	Náklady na 1 ošetřovací den
lůžek k 31.12.	hospitalizovaných	lékaře/den	sestry u lůžka/den			
100	823	24,2	4,0	345,7	42,0	809

následná péče (100)

## Zdravotnictví - Plzeňský kraj

1 Demografie		35 Počty zdravotnických zařízení - pokračování		
2	Počet obyvatel k 1.7.	549 216	41 Léčebny tuberkulózy a respiračních nemocí	1
3	└ z toho: ženy	280 366	42 Psychiatrické léčebny	1
4	Počet obyvatel k 31.12.	549 618	43 Lázeňské léčebny	1
	z toho:		44 Ostatní lůžková zařízení	1
5	└ ženy celkem	280 463	45 Samostatná ambulantní zařízení	1 307
6	└└ z toho: ženy 15-49 let	133 996	46 Kojenecké ústavy a dětské domovy	2
7	└ děti (0-14 let)	80 199	47 Dětská centra a stacionáře	5
8	└ dorost (15-19 let)	34 370	48 Stacionáře pro dospělé	1
9	Index stáří	99,9	49 Zvláštní zdravotnická zařízení - ostatní	31
10	Mrtvě narození	20	50 Lékárny (vč. OOVL)	141
11	Živě narození	5 046	51 Výdejny zdravotnických prostředků	17
12	na 1 000 obyvatel	9,2	52 Hygienická služba celkem	2
13	Zemřelí do 28 dnů	10	z toho:	
14	na 1 000 živě narozených	2,0	53 └ zdravotní ústav	1
15	Zemřelí do 1 roku	22	54 └ krajská hygienická stanice	1
16	na 1 000 živě narozených	4,4	55 Ostatní zdravotnická zařízení	4
17	Zemřelí celkem	5 999	<b>56 Lékárenská péče celkem</b>	
18	na 1 000 obyvatel	10,9	57 Počet obyvatel na 1 lékárně (vč. OOVL)	3 898
	z toho:		58 Farmaceuti (přepočtený počet)	255,78
19	└ novotvary	1 743	59 Farmaceutičtí asistenti (přepočtený počet)	266,16
20	└ nemoci oběhové	2 904	60 Počet expedovaných receptů a poukazů	5 365 071
21	└ poranění a otravy	384	61 Tržby za léčiva a zdrav.prostředky na 1 ob.	5 018
22	└ z toho: sebevraždy	91	<b>62 Lůžka</b>	
23	Standardizovaná úmrtnost celkem	874,6	63 Lůžka celkem	5 894
	z toho:		v tom:	
24	└ muži	1 128,2	64 └ nemocnice celkem	3 581
25	└ ženy	682,0	65 └└ na 10 tis. obyv. k 31.12.	65,2
26	Potraty celkem	2 694	66 └└ z toho: privátní nemocnice	1 464
27	na 1 000 žen fertil. věku (15-49 let)	20,1	67 └ léčebny pro dlouhodobě nemocné	340
	z toho:		68 └ léčebny tuberkulózy a respirač. nemocí	195
28	└ umělá přerušení těhotenství (UPT)	1 723	69 └ psychiatrické léčebny	1 320
29	na 1 000 žen fertilního věku	12,8	70 └ lázeňské léčebny	430
30	Procento žen užívající antikoncepci	41,4	71 └ ostatní lůžková zařízení	28
31	Sňatky	2 799	<b>72 Lékaři, vč. zubních lékařů (PP)</b>	
32	na 1 000 obyvatel	5,1	73 Lůžková péče celkem	562,09
33	Rozvody	1 812	v tom:	
34	na 1 000 obyvatel	3,3	74 └ nemocnice	488,94
<b>35 Počty zdravotnických zařízení</b>			75 └ léčebny pro dlouhodobě nemocné	10,87
36	Nemocnice celkem	11	76 └ léčebny tuberkulózy a respirač. nemocí	8,15
	z toho:		77 └ psychiatrické léčebny	46,51
37	└ nemocnice následné péče	1	78 └ lázeňské léčebny	6,00
38	└ nemocnice privátní	8	79 └ ostatní lůžková zařízení	1,62
39	└ z toho: následné péče	1		
40	Léčebny pro dlouhodobě nemocné	2		



## Zdravotnictví - Plzeňský kraj

<b>72 Lékaři, vč. zubních lékařů (PP) - pokračování</b>		<b>119 Průměrná měsíční mzda v Kč (zákon č. 143/1992 Sb.)</b>		
80	Ambulantní péče (vč. SVLS) celkem	1 715,59	120 Celkem	20 216
	v tom:		z toho:	
81	ambulantní části nemocnic	425,37	121 lékaři a zubní lékaři	38 813
82	ambulantní části ost. lůžkových zařízení	8,59	122 ZPBD	19 645
83	samostatná ambulantní zařízení celkem	1 281,63	z toho:	
	z toho:		123 všeobecné sestry a porodní asistentky	19 691
84	praktičtí lékaři pro dospělé	246,93	<b>124 Průměrná měsíční mzda v Kč (zákon č. 1/1992 Sb.)</b>	
85	praktičtí lékaři pro děti a dorost	104,85	125 Celkem	16 693
86	praktičtí zubní lékaři	345,92	z toho:	
87	praktičtí ženští lékaři	53,13	126 lékaři a zubní lékaři	32 503
88	lékaři specialisté (vyjma SVLS)	310,74	127 všeobecné sestry a porodní asistentky	15 589
89	Společ. vyšetřovací a léčebné složky (SVLS)	217,64	<b>128 Počet ambulantních ošetření (bez SVLS, ZZS a AR)</b>	
90	Ostatní zdravotnická zařízení	62,33	129 Ošetření (vyšetření) v ambulantní péči	8 707 124
<b>91 Evidenční počet zaměstnanců a zaměstnavatelé (PP)</b>			130 na 1 obyvatele	15,9
92	Pracovníci celkem	13 117,71	<b>131 Zdravotní stav</b>	
	v tom:		132 Hospitalizovaní v nem. na 100 000 obyv.	21 374
93	lékaři	1 948,97	133 Pracovní neschopnost	
94	zubní lékaři	392,04	134 poč. hlášených případů na 100 nem. poj.	67,5
95	farmaceuti	257,18	135 průměrné % pracovní neschopnosti	6,021
96	zdravotničtí pracovníci - nelékaři		136 Nově hlášená vybraná onemocnění	
	v tom:		137 jiné infekce způsob. salmonelami (A02)	2 308
97	ZPBD	6 053,48	138 TBC celkem (A15-19)	49
	z toho:		139 z toho: dýchacího ústrojí (A15-16)	46
98	všeobecné sestry a porodní asistentky	4 675,29	140 syfilis (A50-53)	23
99	ZPSZ	414,94	141 gonokoková infekce (A54)	27
100	ZPOD	1 540,77	142 virová encefalitida přen. klíšťaty (A84)	58
101	jiní odborní pracovníci (JOP) a dentisté	207,30	143 infekční mononukleóza (B27)	108
102	pedagogičtí pracovníci	4,00	144 bakteriální meningitida (G00)	6
103	technicko-hospodářští pracovníci (THP)	976,83	145 Nově hlášené případy zhoub. novotvarů a novotvarů in situ (C00-97, D00-09) (r.2002)	3 931
104	dělníci a provozní pracovníci	1 322,20	z toho:	
<b>105 Smluvní pracovníci (PP) ve zdravotnictví</b>			146 ZN plic - muži (C33-34)	282
106	Pracovníci celkem	143,60	147 ZN prsu - ženy (C50)	291
	v tom:		148 ZN kolorekta - muži (C18-21)	324
107	lékaři	70,35	149 ZN kolorekta - ženy (C18-21)	208
108	zubní lékaři	2,11	150 Počet živě naroz. dětí s vroz. vadou (r.2003)	236
109	farmaceuti	1,98	151 Počet dispenzar. onemocnění dětí a dorostu	35 339
110	zdravotničtí pracovníci - nelékaři		152 Počet dispenzarizovaných u PL pro dospělé	
	v tom:		pro:	
111	ZPBD	35,43	153 hypertenzní nemoci (I10-15)	78 349
	z toho:		154 ischemické nemoci srdeční (I20-25)	39 151
112	všeobecné sestry a porodní asistentky	22,75	155 cévní nemoci mozku (I60-69)	12 927
113	ZPSZ	1,48	156 Počet léčených diabetiků k 31.12.	35 149
114	ZPOD	2,60		
115	jiní odborní pracovníci (JOP) a dentisté	1,02		
116	pedagogičtí pracovníci	-		
117	technicko-hospodářští pracovníci (THP)	11,43		
118	dělníci a provozní pracovníci	17,20		

## Zdravotnictví okresu Domažlice

1 Demografie		35 Počty zdravotnických zařízení - pokračování		
2	Počet obyvatel k 1.7.	58 838	41 Léčebny tuberkulózy a respiračních nemocí	-
3	└ z toho: ženy	29 808	42 Psychiatrické léčebny	-
4	Počet obyvatel k 31.12.	58 968	43 Lázeňské léčebny	-
	z toho:		44 Ostatní lůžková zařízení	-
5	└ ženy celkem	29 873	45 Samostatná ambulantní zařízení	121
6	└└ z toho: ženy 15-49 let	14 531	46 Kojenecké ústavy a dětské domovy	-
7	└ děti (0-14 let)	9 033	47 Dětská centra a stacionáře	-
8	└ dorost (15-19 let)	3 781	48 Stacionáře pro dospělé	-
9	Index stáří	87,4	49 Zvláštní zdravotnická zařízení - ostatní	2
10	Mrtvě narození	2	50 Lékárny (vč. OOVL)	15
11	Živě narození	533	51 Výdejny zdravotnických prostředků	1
12	na 1000 obyvatel	9,1	52 Hygienická služba celkem	-
13	Zemřelí do 28 dnů	1	z toho:	
14	na 1 000 živě narozených	1,9	53 └ zdravotní ústav	-
15	Zemřelí do 1 roku	4	54 └ krajská hygienická stanice	-
16	na 1 000 živě narozených	7,5	55 Ostatní zdravotnická zařízení	1
17	Zemřelí celkem	618	<b>56 Lékárenská péče celkem</b>	
18	na 1 000 obyvatel	10,5	57 Počet obyvatel na 1 lékárně (vč. OOVL)	3 931
	z toho:		58 Farmaceuti (přepočtený počet)	22,47
19	└ novotvary	170	59 Farmaceutičtí asistenti (přepočtený počet)	21,87
20	└ nemoci oběhové	329	60 Počet expedovaných receptů a poukazů	483 019
21	└ poranění a otravy	56	61 Tržby za léčiva a zdrav.prostředky na 1 ob.	2 198
22	└ z toho: sebevraždy	10	<b>62 Lůžka</b>	
23	Standardizovaná úmrtnost celkem	904,0	63 Lůžka celkem	206
	z toho:		v tom:	
24	└ muži	1 180,5	64 └ nemocnice celkem	206
25	└ ženy	688,7	65 └ na 10 tis. obyv. k 31.12.	34,9
26	Potraty celkem	292	66 └ z toho: privátní nemocnice	206
27	na 1 000 žen fertil. věku (15-49 let)	20,1	67 └ léčebny pro dlouhodobě nemocné	-
	z toho:		68 └ léčebny tuberkulózy a respirač. nemocí	-
28	└ umělá přerušení těhotenství (UPT)	177	69 └ psychiatrické léčebny	-
29	na 1 000 žen fertiliho věku	12,2	70 └ lázeňské léčebny	-
30	Procento žen užívající antikoncepci	.	71 └ ostatní lůžková zařízení	-
31	Sňatky	305	<b>72 Lékaři, vč. zubních lékařů (PP)</b>	
32	na 1 000 obyvatel	5,2	73 Lůžková péče celkem	24,00
33	Rozvody	187	v tom:	
34	na 1 000 obyvatel	3,2	74 └ nemocnice	24,00
<b>35 Počty zdravotnických zařízení</b>			75 └ léčebny pro dlouhodobě nemocné	-
36	Nemocnice celkem	1	76 └ léčebny tuberkulózy a respirač. nemocí	-
	z toho:		77 └ psychiatrické léčebny	-
37	└ nemocnice následné péče	-	78 └ lázeňské léčebny	-
38	└ nemocnice privátní	1	79 └ ostatní lůžková zařízení	-
39	└ z toho: následné péče	-		
40	Léčebny pro dlouhodobě nemocné	-		

## Zdravotnictví okresu Domažlice

<b>72 Lékaři, vč. zubních lékařů (PP) - pokračování</b>			<b>119 Průměrná měsíční mzda v Kč (zákon č. 143/1992 Sb.)</b>		
80	Ambulantní péče (vč. SVLS) celkem	111,76	120	Celkem	24 778
	v tom:			z toho:	
81	ambulantní části nemocnic	12,88	121	lékaři a zubní lékaři	48 596
82	ambulantní části ost. lůžkových zařízení	-	122	ZPBD	27 220
83	samostatná ambulantní zařízení celkem	98,88		z toho:	
	z toho:		123	všeobecné sestry a porodní asistentky	27 664
84	praktičtí lékaři pro dospělé	26,19	<b>124 Průměrná měsíční mzda v Kč (zákon č. 1/1992 Sb.)</b>		
85	praktičtí lékaři pro děti a dorost	11,05	125	Celkem	17 624
86	praktičtí zubní lékaři	30,40		z toho:	
87	praktičtí ženští lékaři	5,00	126	lékaři a zubní lékaři	38 299
88	lékaři specialisté (vyjma SVLS)	24,45	127	všeobecné sestry a porodní asistentky	16 585
89	Společ. vyšetřovací a léčebné složky (SVLS)	6,33	<b>128 Počet ambulantních ošetření (bez SVLS, ZZS a AR)</b>		
90	Ostatní zdravotnická zařízení	5,00	129	Ošetření (vyšetření) v ambulantní péči	724 946
<b>91 Evidenční počet zaměstnanců a zaměstnavatelé (PP)</b>			130	na 1 obyvatele	12,3
92	Pracovníci celkem	668,47	<b>131 Zdravotní stav</b>		
	v tom:		132	Hospitalizovaní v nem. na 100 000 obyv.	22 628
93	lékaři	110,08	133	Pracovní neschopnost	
94	zubní lékaři	30,40	134	poč. hlášených případů na 100 nem. poj.	69,5
95	farmaceuti	22,47	135	průměrné % pracovní neschopnosti	6,006
96	zdravotničtí pracovníci - nelékaři		136	Nově hlášená vybraná onemocnění	
	v tom:		137	jiné infekce způsob. salmonelami (A02)	229
97	ZPBD	321,80	138	TBC celkem (A15-19)	4
	z toho:		139	z toho: dýchacího ústrojí (A15-16)	4
98	všeobecné sestry a porodní asistentky	243,69	140	syfilis (A50-53)	7
99	ZPSZ	24,03	141	gonokoková infekce (A54)	5
100	ZPOD	52,53	142	virová encefalitida přen. klíšťaty (A84)	2
101	jiní odborní pracovníci (JOP) a dentisté	-	143	infekční mononukleóza (B27)	5
102	pedagogičtí pracovníci	-	144	bakteriální meningitida (G00)	1
103	technicko-hospodářští pracovníci (THP)	31,40	145	Nově hlášené případy zhoub. novotvarů a novotvarů in situ (C00-97, D00-09) (r.2002)	363
104	dělníci a provozní pracovníci	75,76		z toho:	
<b>105 Smluvní pracovníci (PP) ve zdravotnictví</b>			146	ZN plic - muži (C33-34)	29
106	Pracovníci celkem	6,85	147	ZN prsu - ženy (C50)	21
	v tom:		148	ZN kolorekta - muži (C18-21)	32
107	lékaři	3,86	149	ZN kolorekta - ženy (C18-21)	17
108	zubní lékaři	-	150	Počet živě naroz. dětí s vroz. vadou (r.2003)	30
109	farmaceuti	-	151	Počet dispenzar. onemocnění dětí a dorostu	3 697
110	zdravotničtí pracovníci - nelékaři		152	Počet dispenzarizovaných u PL pro dospělé	
	v tom:			pro:	
111	ZPBD	1,05	153	hypertenzní nemoci (I10-15)	8 226
	z toho:		154	ischemické nemoci srdeční (I20-25)	4 955
112	všeobecné sestry a porodní asistentky	0,80	155	cévní nemoci mozku (I60-69)	2 428
113	ZPSZ	-	156	Počet léčených diabetiků k 31.12.	3 474
114	ZPOD	-			
115	jiní odborní pracovníci (JOP) a dentisté	-			
116	pedagogičtí pracovníci	-			
117	technicko-hospodářští pracovníci (THP)	1,05			
118	dělníci a provozní pracovníci	0,89			

## Zdravotnictví okresu Klatovy

<b>1 Demografie</b>			<b>35 Počty zdravotnických zařízení - pokračování</b>		
2	Počet obyvatel k 1.7.	87 489	41	Léčebny tuberkulózy a respiračních nemocí	-
3	└ z toho: ženy	44 549	42	Psychiatrické léčebny	-
4	Počet obyvatel k 31.12.	87 545	43	Lázeňské léčebny	-
	z toho:		44	Ostatní lůžková zařízení	-
5	└ ženy celkem	44 530	45	Samostatná ambulantní zařízení	189
6	└└ z toho: ženy 15-49 let	21 239	46	Kojenecké ústavy a dětské domovy	-
7	└ děti (0-14 let)	12 941	47	Dětská centra a stacionáře	-
8	└ dorost (15-19 let)	5 407	48	Stacionáře pro dospělé	-
9	Index stáří	100,6	49	Zvláštní zdravotnická zařízení - ostatní	9
10	Mrtvě narození	4	50	Lékárny (vč. OOVL)	24
11	Živě narození	825	51	Výdejny zdravotnických prostředků	3
12	na 1000 obyvatel	9,4	52	Hygienická služba celkem	-
13	Zemřelí do 28 dnů	2		z toho:	
14	na 1 000 živě narozených	2,4	53	└ zdravotní ústav	-
15	Zemřelí do 1 roku	5	54	└ krajská hygienická stanice	-
16	na 1 000 živě narozených	6,1	55	Ostatní zdravotnická zařízení	1
17	Zemřelí celkem	1 008	<b>56 Lékárenská péče celkem</b>		
18	na 1 000 obyvatel	11,5	57	Počet obyvatel na 1 lékárně (vč. OOVL)	3 648
	z toho:		58	Farmaceuti (přepočtený počet)	41,25
19	└ novotvary	250	59	Farmaceutičtí asistenti (přepočtený počet)	31,25
20	└ nemoci oběhové	547	60	Počet expedovaných receptů a poukazů	827 081
21	└ poranění a otravy	65	61	Tržby za léčiva a zdrav.prostředky na 1 ob.	3 301
22	└ z toho: sebevraždy	15	<b>62 Lůžka</b>		
23	Standardizovaná úmrtnost celkem	897,3	63	Lůžka celkem	671
	z toho:			v tom:	
24	└ muži	1 173,2	64	└ nemocnice celkem	531
25	└ ženy	694,1	65	└└ na 10 tis. obyv. k 31.12.	60,7
26	Potraty celkem	374	66	└└ z toho: privátní nemocnice	372
27	na 1 000 žen fertil. věku (15-49 let)	17,6	67	└ léčebny pro dlouhodobě nemocné	140
	z toho:		68	└ léčebny tuberkulózy a respirač. nemocí	-
28	└ umělá přerušení těhotenství (UPT)	252	69	└ psychiatrické léčebny	-
29	na 1 000 žen fertilního věku	11,8	70	└ lázeňské léčebny	-
30	Procento žen užívající antikoncepci	.	71	└ ostatní lůžková zařízení	-
31	Sňatky	409	<b>72 Lékaři, vč. zubních lékařů (PP)</b>		
32	na 1 000 obyvatel	4,7	73	Lůžková péče celkem	63,42
33	Rozvody	259		v tom:	
34	na 1 000 obyvatel	3,0	74	└ nemocnice	59,22
<b>35 Počty zdravotnických zařízení</b>			75	└ léčebny pro dlouhodobě nemocné	4,20
36	Nemocnice celkem	2	76	└ léčebny tuberkulózy a respirač. nemocí	-
	z toho:		77	└ psychiatrické léčebny	-
37	└ nemocnice následné péče	-	78	└ lázeňské léčebny	-
38	└ nemocnice privátní	1	79	└ ostatní lůžková zařízení	-
39	└ z toho: následné péče	-			
40	Léčebny pro dlouhodobě nemocné	1			

## Zdravotnictví okresu Klatovy

<b>72 Lékaři, vč. zubních lékařů (PP) - pokračování</b>			<b>119 Průměrná měsíční mzda v Kč (zákon č. 143/1992 Sb.)</b>		
80	Ambulantní péče (vč. SVLS) celkem	207,25	120	Celkem	20 610
	v tom:			z toho:	
81	ambulantní části nemocnic	36,58	121	lékaři a zubní lékaři	32 748
82	ambulantní části ost. lůžkových zařízení	2,00	122	ZPBD	22 157
83	samostatná ambulantní zařízení celkem	168,67		z toho:	
	z toho:		123	všeobecné sestry a porodní asistentky	19 871
84	praktičtí lékaři pro dospělé	44,73	<b>124 Průměrná měsíční mzda v Kč (zákon č. 1/1992 Sb.)</b>		
85	praktičtí lékaři pro děti a dorost	16,25	125	Celkem	17 053
86	praktičtí zubní lékaři	50,79		z toho:	
87	praktičtí ženští lékaři	6,60	126	lékaři a zubní lékaři	35 876
88	lékaři specialisté (vyjma SVLS)	36,90	127	všeobecné sestry a porodní asistentky	15 181
89	Společ. vyšetřovací a léčebné složky (SVLS)	20,73	<b>128 Počet ambulantních ošetření (bez SVLS, ZZS a AR)</b>		
90	Ostatní zdravotnická zařízení	3,13	129	Ošetření (vyšetření) v ambulantní péči	1 277 918
<b>91 Evidenční počet zaměstnanců a zaměstnavatelé (PP)</b>			130	na 1 obyvatele	14,6
92	Pracovníci celkem	1 525,77	<b>131 Zdravotní stav</b>		
	v tom:		132	Hospitalizovaní v nem. na 100 000 obyv.	22 330
93	lékaři	221,49	133	Pracovní neschopnost	
94	zubní lékaři	52,59	134	poč. hlášených případů na 100 nem. poj.	61,6
95	farmaceuti	41,55	135	průměrné % pracovní neschopnosti	6,125
96	zdravotničtí pracovníci - nelékaři		136	Nově hlášená vybraná onemocnění	
	v tom:		137	jiné infekce způsob. salmonelami (A02)	351
97	ZPBD	769,12	138	TBC celkem (A15-19)	6
	z toho:		139	z toho: dýchacího ústrojí (A15-16)	6
98	všeobecné sestry a porodní asistentky	613,77	140	syfilis (A50-53)	-
99	ZPSZ	42,16	141	gonokoková infekce (A54)	5
100	ZPOD	164,37	142	virová encefalitida přen. klíšťaty (A84)	14
101	jiní odborní pracovníci (JOP) a dentisté	8,72	143	infekční mononukleóza (B27)	29
102	pedagogičtí pracovníci	-	144	bakteriální meningitida (G00)	1
103	technicko-hospodářští pracovníci (THP)	104,87	145	Nově hlášené případy zhoub. novotvarů a novotvarů in situ (C00-97, D00-09) (r.2002)	595
104	dělníci a provozní pracovníci	120,90		z toho:	
<b>105 Smluvní pracovníci (PP) ve zdravotnictví</b>			146	ZN plic - muži (C33-34)	42
106	Pracovníci celkem	17,59	147	ZN prsu - ženy (C50)	45
	v tom:		148	ZN kolorekta - muži (C18-21)	71
107	lékaři	9,10	149	ZN kolorekta - ženy (C18-21)	37
108	zubní lékaři	1,00	150	Počet živě naroz. dětí s vroz. vadou (r.2003)	26
109	farmaceuti	0,08	151	Počet dispenzar. onemocnění dětí a dorostu	6 230
110	zdravotničtí pracovníci - nelékaři		152	Počet dispenzarizovaných u PL pro dospělé	
	v tom:			pro:	
111	ZPBD	1,23	153	hypertenzní nemoci (I10-15)	12 055
	z toho:		154	ischemické nemoci srdeční (I20-25)	6 542
112	všeobecné sestry a porodní asistentky	1,03	155	cévní nemoci mozku (I60-69)	1 112
113	ZPSZ	-	156	Počet léčených diabetiků k 31.12.	4 632
114	ZPOD	0,10			
115	jiní odborní pracovníci (JOP) a dentisté	-			
116	pedagogičtí pracovníci	-			
117	technicko-hospodářští pracovníci (THP)	2,82			
118	dělníci a provozní pracovníci	3,26			

## Zdravotnictví okresu Plzeň - město

1 Demografie		35 Počty zdravotnických zařízení - pokračování		
2	Počet obyvatel k 1.7.	163 207	41 Léčebny tuberkulózy a respiračních nemocí	-
3	└ z toho: ženy	84 852	42 Psychiatrické léčebny	-
4	Počet obyvatel k 31.12.	162 627	43 Lázeňské léčebny	-
	z toho:		44 Ostatní lůžková zařízení	1
5	└ ženy celkem	84 544	45 Samostatná ambulantní zařízení	503
6	└└ z toho: ženy 15-49 let	39 501	46 Kojenecké ústavy a dětské domovy	1
7	└ děti (0-14 let)	21 257	47 Dětská centra a stacionáře	5
8	└ dorost (15-19 let)	9 433	48 Stacionáře pro dospělé	1
9	Index stáří	121,5	49 Zvláštní zdravotnická zařízení - ostatní	5
10	Mrtvě narození	6	50 Lékárny (vč. OOVL)	46
11	Živě narození	1 504	51 Výdejny zdravotnických prostředků	10
12	na 1000 obyvatel	9,2	52 Hygienická služba celkem	2
13	Zemřelí do 28 dnů	2	z toho:	
14	na 1 000 živě narozených	1,3	53 └ zdravotní ústav	1
15	Zemřelí do 1 roku	4	54 └ krajská hygienická stanice	1
16	na 1 000 živě narozených	2,7	55 Ostatní zdravotnická zařízení	2
17	Zemřelí celkem	1 811	<b>56 Lékárenská péče celkem</b>	
18	na 1 000 obyvatel	11,1	57 Počet obyvatel na 1 lékárně (vč. OOVL)	3 535
	z toho:		58 Farmaceuti (přepočtený počet)	117,08
19	└ novotvary	577	59 Farmaceutičtí asistenti (přepočtený počet)	141,91
20	└ nemoci oběhové	828	60 Počet expedovaných receptů a poukazů	2 350 032
21	└ poranění a otravy	109	61 Tržby za léčiva a zdrav.prostředky na 1 ob.	10 943
22	└ z toho: sebevraždy	35	<b>62 Lůžka</b>	
23	Standardizovaná úmrtnost celkem	824,8	63 Lůžka celkem	2 579
	z toho:		v tom:	
24	└ muži	1 055,5	64 └ nemocnice celkem	2 351
25	└ ženy	652,2	65 └ na 10 tis. obyv. k 31.12.	144,6
26	Potraty celkem	880	66 └ z toho: privátní nemocnice	393
27	na 1 000 žen fertil. věku (15-49 let)	22,1	67 └ léčebny pro dlouhodobě nemocné	200
	z toho:		68 └ léčebny tuberkulózy a respirač. nemocí	-
28	└ umělá přerušení těhotenství (UPT)	580	69 └ psychiatrické léčebny	-
29	na 1 000 žen fertilního věku	14,6	70 └ lázeňské léčebny	-
30	Procento žen užívající antikoncepci	.	71 └ ostatní lůžková zařízení	28
31	Sňatky	935	<b>72 Lékaři, vč. zubních lékařů (PP)</b>	
32	na 1 000 obyvatel	5,7	73 Lůžková péče celkem	361,63
33	Rozvody	672	v tom:	
34	na 1 000 obyvatel	4,1	74 └ nemocnice	353,34
<b>35 Počty zdravotnických zařízení</b>			75 └ léčebny pro dlouhodobě nemocné	6,67
36	Nemocnice celkem	5	76 └ léčebny tuberkulózy a respirač. nemocí	-
	z toho:		77 └ psychiatrické léčebny	-
37	└ nemocnice následné péče	-	78 └ lázeňské léčebny	-
38	└ nemocnice privátní	3	79 └ ostatní lůžková zařízení	1,62
39	└ z toho: následné péče	-		
40	Léčebny pro dlouhodobě nemocné	1		

## Zdravotnictví okresu Plzeň - město

<b>72 Lékaři, vč. zubních lékařů (PP) - pokračování</b>		<b>119 Průměrná měsíční mzda v Kč (zákon č. 143/1992 Sb.)</b>		
80	Ambulantní péče (vč. SVLS) celkem	949,53	120 Celkem	21 190
	v tom:		z toho:	
81	ambulantní části nemocnic	345,26	121 lékaři a zubní lékaři	39 679
82	ambulantní části ost. lůžkových zařízení	-	122 ZPBD	19 754
83	samostatná ambulantní zařízení celkem	604,27	123 z toho:	
	z toho:		všeobecné sestry a porodní asistentky	19 752
84	praktičtí lékaři pro dospělé	74,30	<b>124 Průměrná měsíční mzda v Kč (zákon č. 1/1992 Sb.)</b>	
85	praktičtí lékaři pro děti a dorost	30,60	125 Celkem	16 449
86	praktičtí zubní lékaři	146,78	z toho:	
87	praktičtí ženští lékaři	24,40	126 lékaři a zubní lékaři	28 897
88	lékaři specialisté (vyjma SVLS)	169,47	127 všeobecné sestry a porodní asistentky	15 469
89	Společ. vyšetřovací a léčebné složky (SVLS)	165,25	<b>128 Počet ambulantních ošetření (bez SVLS, ZZS a AR)</b>	
90	Ostatní zdravotnická zařízení	46,70	129 Ošetření (vyšetření) v ambulantní péči	3 984 256
<b>91 Evidenční počet zaměstnanců a zaměstnavatelé (PP)</b>			130 na 1 obyvatele	24,4
92	Pracovníci celkem	7 627,00	<b>131 Zdravotní stav</b>	
	v tom:		132 Hospitalizovaní v nem. na 100 000 obyv.	20 372
93	lékaři	1 174,37	133 Pracovní neschopnost	
94	zubní lékaři	187,29	134 poč. hlášených případů na 100 nem. poj.	65,0
95	farmaceuti	119,20	135 průměrné % pracovní neschopnosti	5,577
96	zdravotničtí pracovníci - nelékaři		136 Nově hlášená vybraná onemocnění	
	v tom:		137 jiné infekce způsob. salmonelami (A02)	740
97	ZPBD	3 574,94	138 TBC celkem (A15-19)	11
	z toho:		139 z toho: dýchacího ústrojí (A15-16)	11
98	všeobecné sestry a porodní asistentky	2 712,13	140 syfilis (A50-53)	9
99	ZPSZ	266,73	141 gonokoková infekce (A54)	8
100	ZPOD	851,37	142 virová encefalitida přen. klíšťaty (A84)	21
101	jiní odborní pracovníci (JOP) a dentisté	182,95	143 infekční mononukleóza (B27)	30
102	pedagogičtí pracovníci	4,00	144 bakteriální meningitida (G00)	2
103	technicko-hospodářští pracovníci (THP)	627,02	145 Nově hlášené případy zhoub. novotvarů a novotvarů in situ (C00-97, D00-09) (r.2002)	1 399
104	dělníci a provozní pracovníci	639,13	z toho:	
<b>105 Smluvní pracovníci (PP) ve zdravotnictví</b>			146 ZN plic - muži (C33-34)	94
106	Pracovníci celkem	70,16	147 ZN prsu - ženy (C50)	100
	v tom:		148 ZN kolorekta - muži (C18-21)	85
107	lékaři	38,01	149 ZN kolorekta - ženy (C18-21)	68
108	zubní lékaři	0,10	150 Počet živě naroz. dětí s vroz. vadou (r.2003)	66
109	farmaceuti	1,68	151 Počet dispenzar. onemocnění dětí a dorostu	9 182
110	zdravotničtí pracovníci - nelékaři		152 Počet dispenzarizovaných u PL pro dospělé	
	v tom:		pro:	
111	ZPBD	15,41	153 hypertenzní nemoci (I10-15)	23 694
	z toho:		154 ischemické nemoci srdeční (I20-25)	11 380
112	všeobecné sestry a porodní asistentky	12,86	155 cévní nemoci mozku (I60-69)	4 891
113	ZPSZ	0,30	156 Počet léčených diabetiků k 31.12.	15 016
114	ZPOD	0,85		
115	jiní odborní pracovníci (JOP) a dentisté	0,95		
116	pedagogičtí pracovníci	-		
117	technicko-hospodářští pracovníci (THP)	4,78		
118	dělníci a provozní pracovníci	8,08		

## Zdravotnictví okresu Plzeň - jih

1 Demografie		35 Počty zdravotnických zařízení - pokračování		
2	Počet obyvatel k 1.7.	68 688	41 Léčebny tuberkulózy a respiračních nemocí	-
3	└ z toho: ženy	34 609	42 Psychiatrické léčebny	1
4	Počet obyvatel k 31.12.	68 939	43 Lázeňské léčebny	-
	z toho:		44 Ostatní lůžková zařízení	-
5	└ ženy celkem	34 716	45 Samostatná ambulantní zařízení	127
6	└└ z toho: ženy 15-49 let	16 264	46 Kojenecké ústavy a dětské domovy	-
7	└ děti (0-14 let)	10 337	47 Dětská centra a stacionáře	-
8	└ dorost (15-19 let)	4 311	48 Stacionáře pro dospělé	-
9	Index stáří	99,4	49 Zvláštní zdravotnická zařízení - ostatní	1
10	Mrtvě narození	5	50 Lékárny (vč. OOVL)	15
11	Živě narození	608	51 Výdejny zdravotnických prostředků	-
12	na 1000 obyvatel	8,9	52 Hygienická služba celkem	-
13	Zemřelí do 28 dnů	1	z toho:	
14	na 1 000 živě narozených	1,6	53 └ zdravotní ústav	-
15	Zemřelí do 1 roku	2	54 └ krajská hygienická stanice	-
16	na 1 000 živě narozených	3,3	55 Ostatní zdravotnická zařízení	-
17	Zemřelí celkem	770	<b>56 Lékárenská péče celkem</b>	
18	na 1 000 obyvatel	11,2	57 Počet obyvatel na 1 lékárně (vč. OOVL)	4 596
	z toho:		58 Farmaceuti (přepočtený počet)	21,19
19	└ novotvary	244	59 Farmaceutičtí asistenti (přepočtený počet)	16,36
20	└ nemoci oběhové	347	60 Počet expedovaných receptů a poukazů	439 603
21	└ poranění a otravy	43	61 Tržby za léčiva a zdrav.prostředky na 1 ob.	2 092
22	└ z toho: sebevraždy	7	<b>62 Lůžka</b>	
23	Standardizovaná úmrtnost celkem	875,7	63 Lůžka celkem	1 532
	z toho:		v tom:	
24	└ muži	1 126,7	64 └ nemocnice celkem	212
25	└ ženy	681,6	65 └ na 10 tis. obyv. k 31.12.	30,8
26	Potraty celkem	293	66 └ z toho: privátní nemocnice	212
27	na 1 000 žen fertil. věku (15-49 let)	18,1	67 └ léčebny pro dlouhodobě nemocné	-
	z toho:		68 └ léčebny tuberkulózy a respirač. nemocí	-
28	└ umělá přerušení těhotenství (UPT)	176	69 └ psychiatrické léčebny	1 320
29	na 1 000 žen fertilního věku	10,9	70 └ lázeňské léčebny	-
30	Procento žen užívající antikoncepci	.	71 └ ostatní lůžková zařízení	-
31	Sňatky	306	<b>72 Lékaři, vč. zubních lékařů (PP)</b>	
32	na 1 000 obyvatel	4,5	73 Lůžková péče celkem	69,91
33	Rozvody	181	v tom:	
34	na 1 000 obyvatel	2,6	74 └ nemocnice	23,40
<b>35 Počty zdravotnických zařízení</b>			75 └ léčebny pro dlouhodobě nemocné	-
36	Nemocnice celkem	1	76 └ léčebny tuberkulózy a respirač. nemocí	-
	z toho:		77 └ psychiatrické léčebny	46,51
37	└ nemocnice následné péče	-	78 └ lázeňské léčebny	-
38	└ nemocnice privátní	1	79 └ ostatní lůžková zařízení	-
39	└ z toho: následné péče	-		
40	Léčebny pro dlouhodobě nemocné	-		



## Zdravotnictví okresu Plzeň - jih

<b>72 Lékaři, vč. zubních lékařů (PP) - pokračování</b>			<b>119 Průměrná měsíční mzda v Kč (zákon č. 143/1992 Sb.)</b>		
80	Ambulantní péče (vč. SVLS) celkem	121,65	120	Celkem	16 567
	v tom:			z toho:	
81	ambulantní části nemocnic	12,00	121	lékaři a zubní lékaři	30 662
82	ambulantní části ost. lůžkových zařízení	5,59	122	ZPBD	19 359
83	samostatná ambulantní zařízení celkem	104,06		z toho:	
	z toho:		123	všeobecné sestry a porodní asistentky	19 834
84	praktičtí lékaři pro dospělé	25,60	<b>124 Průměrná měsíční mzda v Kč (zákon č. 1/1992 Sb.)</b>		
85	praktičtí lékaři pro děti a dorost	12,50	125	Celkem	16 501
86	praktičtí zubní lékaři	29,73		z toho:	
87	praktičtí ženští lékaři	3,68	126	lékaři a zubní lékaři	24 077
88	lékaři specialisté (vyjma SVLS)	22,45	127	všeobecné sestry a porodní asistentky	16 141
89	Společ. vyšetřovací a léčebné složky (SVLS)	7,37	<b>128 Počet ambulantních ošetření (bez SVLS, ZZS a AR)</b>		
90	Ostatní zdravotnická zařízení	2,50	129	Ošetření (vyšetření) v ambulantní péči	735 203
<b>91 Evidenční počet zaměstnanců a zaměstnavatelé (PP)</b>			130	na 1 obyvatele	10,7
92	Pracovníci celkem	1 543,37	<b>131 Zdravotní stav</b>		
	v tom:		132	Hospitalizovaní v nem. na 100 000 obyv.	20 810
93	lékaři	162,25	133	Pracovní neschopnost	
94	zubní lékaři	31,54	134	poč. hlášených případů na 100 nem. poj.	69,2
95	farmaceuti	22,19	135	průměrné % pracovní neschopnosti	6,303
96	zdravotničtí pracovníci - nelékaři		136	Nově hlášená vybraná onemocnění	
	v tom:		137	jiné infekce způsob. salmonelami (A02)	383
97	ZPBD	669,67	138	TBC celkem (A15-19)	7
	z toho:		139	z toho: dýchacího ústrojí (A15-16)	7
98	všeobecné sestry a porodní asistentky	568,02	140	syfilis (A50-53)	-
99	ZPSZ	23,47	141	gonokoková infekce (A54)	3
100	ZPOD	286,24	142	virová encefalitida přen. klíšťaty (A84)	7
101	jiní odborní pracovníci (JOP) a dentisté	15,63	143	infekční mononukleóza (B27)	16
102	pedagogičtí pracovníci	-	144	bakteriální meningitida (G00)	2
103	technicko-hospodářští pracovníci (THP)	93,11	145	Nově hlášené případy zhoub. novotvarů a novotvarů in situ (C00-97, D00-09) (r.2002)	505
104	dělníci a provozní pracovníci	239,27		z toho:	
<b>105 Smluvní pracovníci (PP) ve zdravotnictví</b>			146	ZN plic - muži (C33-34)	32
106	Pracovníci celkem	26,66	147	ZN prsu - ženy (C50)	37
	v tom:		148	ZN kolorekta - muži (C18-21)	37
107	lékaři	13,32	149	ZN kolorekta - ženy (C18-21)	21
108	zubní lékaři	1,00	150	Počet živě naroz. dětí s vroz. vadou (r.2003)	30
109	farmaceuti	-	151	Počet dispenzar. onemocnění dětí a dorostu	4 935
110	zdravotničtí pracovníci - nelékaři		152	Počet dispenzarizovaných u PL pro dospělé	
	v tom:			pro:	
111	ZPBD	10,40	153	hypertenzní nemoci (I10-15)	9 728
	z toho:		154	ischemické nemoci srdeční (I20-25)	4 467
112	všeobecné sestry a porodní asistentky	1,90	155	cévní nemoci mozku (I60-69)	1 545
113	ZPSZ	0,40	156	Počet léčených diabetiků k 31.12.	4 445
114	ZPOD	0,12			
115	jiní odborní pracovníci (JOP) a dentisté	-			
116	pedagogičtí pracovníci	-			
117	technicko-hospodářští pracovníci (THP)	0,40			
118	dělníci a provozní pracovníci	1,02			

## Zdravotnictví okresu Plzeň - sever

1 Demografie		35 Počty zdravotnických zařízení - pokračování		
2	Počet obyvatel k 1.7.	74 007	41 Léčebny tuberkulózy a respiračních nemocí	-
3	└ z toho: ženy	37 499	42 Psychiatrické léčebny	-
4	Počet obyvatel k 31.12.	74 428	43 Lázeňské léčebny	-
	z toho:		44 Ostatní lůžková zařízení	-
5	└ ženy celkem	37 700	45 Samostatná ambulantní zařízení	152
6	└└ z toho: ženy 15-49 let	18 194	46 Kojenecké ústavy a dětské domovy	1
7	└ děti (0-14 let)	11 681	47 Dětská centra a stacionáře	-
8	└ dorost (15-19 let)	4 727	48 Stacionáře pro dospělé	-
9	Index stáří	87,5	49 Zvláštní zdravotnická zařízení - ostatní	8
10	Mrtvě narození	-	50 Lékárny (vč. OOVL)	15
11	Živě narození	721	51 Výdejny zdravotnických prostředků	-
12	na 1000 obyvatel	9,7	52 Hygienická služba celkem	-
13	Zemřelí do 28 dnů	1	z toho:	
14	na 1 000 živě narozených	1,4	53 └ zdravotní ústav	-
15	Zemřelí do 1 roku	1	54 └ krajská hygienická stanice	-
16	na 1 000 živě narozených	1,4	55 Ostatní zdravotnická zařízení	-
17	Zemřelí celkem	779	<b>56 Lékárenská péče celkem</b>	
18	na 1 000 obyvatel	10,5	57 Počet obyvatel na 1 lékárně (vč. OOVL)	4 962
	z toho:		58 Farmaceuti (přepočtený počet)	18,39
19	└ novotvary	216	59 Farmaceutičtí asistenti (přepočtený počet)	15,72
20	└ nemoci oběhové	385	60 Počet expedovaných receptů a poukazů	419 762
21	└ poranění a otravy	48	61 Tržby za léčiva a zdrav.prostředky na 1 ob.	1 344
22	└ z toho: sebevraždy	12	<b>62 Lůžka</b>	
23	Standardizovaná úmrtnost celkem	869,6	63 Lůžka celkem	-
	z toho:		v tom:	
24	└ muži	1 127,6	64 └ nemocnice celkem	-
25	└ ženy	675,3	65 └ na 10 tis. obyv. k 31.12.	-
26	Potraty celkem	331	66 └ z toho: privátní nemocnice	-
27	na 1 000 žen fertil. věku (15-49 let)	18,3	67 └ léčebny pro dlouhodobě nemocné	-
	z toho:		68 └ léčebny tuberkulózy a respirač. nemocí	-
28	└ umělá přerušení těhotenství (UPT)	208	69 └ psychiatrické léčebny	-
29	na 1 000 žen fertilního věku	11,5	70 └ lázeňské léčebny	-
30	Procento žen užívající antikoncepci	.	71 └ ostatní lůžková zařízení	-
31	Sňatky	345	<b>72 Lékaři, vč. zubních lékařů (PP)</b>	
32	na 1 000 obyvatel	4,7	73 Lůžková péče celkem	-
33	Rozvody	224	v tom:	
34	na 1 000 obyvatel	3,0	74 └ nemocnice	-
<b>35 Počty zdravotnických zařízení</b>			75 └ léčebny pro dlouhodobě nemocné	-
36	Nemocnice celkem	-	76 └ léčebny tuberkulózy a respirač. nemocí	-
	z toho:		77 └ psychiatrické léčebny	-
37	└ nemocnice následné péče	-	78 └ lázeňské léčebny	-
38	└ nemocnice privátní	-	79 └ ostatní lůžková zařízení	-
39	└ z toho: následné péče	-		
40	Léčebny pro dlouhodobě nemocné	-		

## Zdravotnictví okresu Plzeň - sever

<b>72 Lékaři, vč. zubních lékařů (PP) - pokračování</b>			<b>119 Průměrná měsíční mzda v Kč (zákon č. 143/1992 Sb.)</b>		
80	Ambulantní péče (vč. SVLS) celkem	123,86	120	Celkem	15 280
	v tom:			z toho:	
81	ambulantní části nemocnic	-	121	lékaři a zubní lékaři	-
82	ambulantní části ost. lůžkových zařízení	-	122	ZPBD	17 315
83	samostatná ambulantní zařízení celkem	123,86		z toho:	
	z toho:		123	všeobecné sestry a porodní asistentky	17 315
84	praktičtí lékaři pro dospělé	34,40	<b>124 Průměrná měsíční mzda v Kč (zákon č. 1/1992 Sb.)</b>		
85	praktičtí lékaři pro děti a dorost	14,85	125	Celkem	11 919
86	praktičtí zubní lékaři	37,62		z toho:	
87	praktičtí ženští lékaři	3,85	126	lékaři a zubní lékaři	-
88	lékaři specialisté (vyjma SVLS)	21,54	127	všeobecné sestry a porodní asistentky	8 938
89	Společ. vyšetřovací a léčebné složky (SVLS)	4,30	<b>128 Počet ambulantních ošetření (bez SVLS, ZZS a AR)</b>		
90	Ostatní zdravotnická zařízení	5,00	129	Ošetření (vyšetření) v ambulantní péči	762 558
<b>91 Evidenční počet zaměstnanců a zaměstnavatelé (PP)</b>			130	na 1 obyvatele	10,3
92	Pracovníci celkem	402,19	<b>131 Zdravotní stav</b>		
	v tom:		132	Hospitalizovaní v nem. na 100 000 obyv.	20 249
93	lékaři	88,94	133	Pracovní neschopnost	
94	zubní lékaři	37,62	134	poč. hlášených případů na 100 nem. poj.	70,7
95	farmaceuti	16,59	135	průměrné % pracovní neschopnosti	6,924
96	zdravotničtí pracovníci - nelékaři		136	Nově hlášená vybraná onemocnění	
	v tom:		137	jiné infekce způsob. salmonelami (A02)	301
97	ZPBD	181,21	138	TBC celkem (A15-19)	10
	z toho:		139	z toho: dýchacího ústrojí (A15-16)	8
98	všeobecné sestry a porodní asistentky	133,92	140	syfilis (A50-53)	4
99	ZPSZ	12,10	141	gonokoková infekce (A54)	1
100	ZPOD	34,57	142	virová encefalitida přen. klíšťaty (A84)	9
101	jiní odborní pracovníci (JOP) a dentisté	-	143	infekční mononukleóza (B27)	18
102	pedagogičtí pracovníci	-	144	bakteriální meningitida (G00)	-
103	technicko-hospodářští pracovníci (THP)	12,87	145	Nově hlášené případy zhoub. novotvarů a novotvarů in situ (C00-97, D00-09) (r.2002)	514
104	dělníci a provozní pracovníci	18,29		z toho:	
<b>105 Smluvní pracovníci (PP) ve zdravotnictví</b>			146	ZN plic - muži (C33-34)	35
106	Pracovníci celkem	4,62	147	ZN prsu - ženy (C50)	35
	v tom:		148	ZN kolorekta - muži (C18-21)	54
107	lékaři	1,20	149	ZN kolorekta - ženy (C18-21)	32
108	zubní lékaři	-	150	Počet živě naroz. dětí s vroz. vadou (r.2003)	34
109	farmaceuti	-	151	Počet dispenzar. onemocnění dětí a dorostu	4 875
110	zdravotničtí pracovníci - nelékaři		152	Počet dispenzarizovaných u PL pro dospělé	
	v tom:			pro:	
111	ZPBD	1,61	153	hypertenzní nemoci (I10-15)	12 324
	z toho:		154	ischemické nemoci srdeční (I20-25)	6 816
112	všeobecné sestry a porodní asistentky	0,48	155	cévní nemoci mozku (I60-69)	1 459
113	ZPSZ	0,06	156	Počet léčených diabetiků k 31.12.	2 105
114	ZPOD	-			
115	jiní odborní pracovníci (JOP) a dentisté	-			
116	pedagogičtí pracovníci	-			
117	technicko-hospodářští pracovníci (THP)	0,65			
118	dělníci a provozní pracovníci	1,10			

## Zdravotnictví okresu Rokycany

1 Demografie		35 Počty zdravotnických zařízení - pokračování		
2	Počet obyvatel k 1.7.	45 612	41 Léčebny tuberkulózy a respiračních nemocí	1
3	└ z toho: ženy	23 203	42 Psychiatrické léčebny	-
4	Počet obyvatel k 31.12.	45 707	43 Lázeňské léčebny	-
	z toho:		44 Ostatní lůžková zařízení	-
5	└ ženy celkem	23 226	45 Samostatná ambulantní zařízení	92
6	└└ z toho: ženy 15-49 let	10 899	46 Kojenecké ústavy a dětské domovy	-
7	└ děti (0-14 let)	6 591	47 Dětská centra a stacionáře	-
8	└ dorost (15-19 let)	2 880	48 Stacionáře pro dospělé	-
9	Index stáří	108,7	49 Zvláštní zdravotnická zařízení - ostatní	3
10	Mrtvě narození	-	50 Lékárny (vč. OOVL)	13
11	Živě narození	372	51 Výdejny zdravotnických prostředků	2
12	na 1000 obyvatel	8,2	52 Hygienická služba celkem	-
13	Zemřelí do 28 dnů	2	z toho:	
14	na 1 000 živě narozených	5,4	53 └ zdravotní ústav	-
15	Zemřelí do 1 roku	5	54 └ krajská hygienická stanice	-
16	na 1 000 živě narozených	13,4	55 Ostatní zdravotnická zařízení	-
17	Zemřelí celkem	553	<b>56 Lékárenská péče celkem</b>	
18	na 1 000 obyvatel	12,1	57 Počet obyvatel na 1 lékárně (vč. OOVL)	3 516
	z toho:		58 Farmaceuti (přepočtený počet)	20,40
19	└ novotvary	143	59 Farmaceutičtí asistenti (přepočtený počet)	16,50
20	└ nemoci oběhové	285	60 Počet expedovaných receptů a poukazů	431 376
21	└ poranění a otravy	24	61 Tržby za léčiva a zdrav.prostředky na 1 ob.	4 273
22	└ z toho: sebevraždy	5	<b>62 Lůžka</b>	
23	Standardizovaná úmrtnost celkem	912,9	63 Lůžka celkem	376
	z toho:		v tom:	
24	└ muži	1 169,1	64 └ nemocnice celkem	181
25	└ ženy	731,0	65 └ na 10 tis. obyv. k 31.12.	39,6
26	Potraty celkem	202	66 └ z toho: privátní nemocnice	181
27	na 1 000 žen fertil. věku (15-49 let)	18,5	67 └ léčebny pro dlouhodobě nemocné	-
	z toho:		68 └ léčebny tuberkulózy a respirač. nemocí	195
28	└ umělá přerušení těhotenství (UPT)	118	69 └ psychiatrické léčebny	-
29	na 1 000 žen fertilního věku	10,8	70 └ lázeňské léčebny	-
30	Procento žen užívající antikoncepci	.	71 └ ostatní lůžková zařízení	-
31	Sňatky	241	<b>72 Lékaři, vč. zubních lékařů (PP)</b>	
32	na 1 000 obyvatel	5,3	73 Lůžková péče celkem	33,23
33	Rozvody	139	v tom:	
34	na 1 000 obyvatel	3,0	74 └ nemocnice	25,08
<b>35 Počty zdravotnických zařízení</b>			75 └ léčebny pro dlouhodobě nemocné	-
36	Nemocnice celkem	1	76 └ léčebny tuberkulózy a respirač. nemocí	8,15
	z toho:		77 └ psychiatrické léčebny	-
37	└ nemocnice následné péče	-	78 └ lázeňské léčebny	-
38	└ nemocnice privátní	1	79 └ ostatní lůžková zařízení	-
39	└ z toho: následné péče	-		
40	Léčebny pro dlouhodobě nemocné	-		

## Zdravotnictví okresu Rokycany

<b>72 Lékaři, vč. zubních lékařů (PP) - pokračování</b>		<b>119 Průměrná měsíční mzda v Kč (zákon č. 143/1992 Sb.)</b>		
80	Ambulantní péče (vč. SVLS) celkem	96,36	120 Celkem	15 544
	v tom:		z toho:	
81	ambulantní části nemocnic	18,65	121 lékaři a zubní lékaři	34 111
82	ambulantní části ost. lůžkových zařízení	1,00	122 ZPBD	17 549
83	samostatná ambulantní zařízení celkem	76,71	123 z toho:	
	z toho:		└ všeobecné sestry a porodní asistentky	17 819
84	praktičtí lékaři pro dospělé	17,89	<b>124 Průměrná měsíční mzda v Kč (zákon č. 1/1992 Sb.)</b>	
85	praktičtí lékaři pro děti a dorost	9,00	125 Celkem	16 544
86	praktičtí zubní lékaři	25,00	z toho:	
87	praktičtí ženští lékaři	3,60	126 lékaři a zubní lékaři	31 830
88	lékaři specialisté (vyjma SVLS)	15,30	127 všeobecné sestry a porodní asistentky	15 402
89	Společ. vyšetřovací a léčebné složky (SVLS)	7,55	<b>128 Počet ambulantních ošetření (bez SVLS, ZZS a AR)</b>	
90	Ostatní zdravotnická zařízení	-	129 Ošetření (vyšetření) v ambulantní péči	589 558
<b>91 Evidenční počet zaměstnanců a zaměstnavatelé (PP)</b>			130 na 1 obyvatele	12,9
92	Pracovníci celkem	735,90	<b>131 Zdravotní stav</b>	
	v tom:		132 Hospitalizovaní v nem. na 100 000 obyv.	22 884
93	lékaři	104,59	133 Pracovní neschopnost	
94	zubní lékaři	25,00	134 poč. hlášených případů na 100 nem. poj.	64,6
95	farmaceuti	20,18	135 průměrné % pracovní neschopnosti	5,847
96	zdravotničtí pracovníci - nelékaři		136 Nově hlášená vybraná onemocnění	
	v tom:		137 jiné infekce způsob. salmonelami (A02)	128
97	ZPBD	308,73	138 TBC celkem (A15-19)	6
	z toho:		└ z toho: dýchacího ústrojí (A15-16)	5
98	všeobecné sestry a porodní asistentky	246,35	140 syfilis (A50-53)	2
99	ZPSZ	21,14	141 gonokoková infekce (A54)	3
100	ZPOD	95,11	142 virová encefalitida přen. klíšťaty (A84)	2
101	jiní odborní pracovníci (JOP) a dentisté	-	143 infekční mononukleóza (B27)	6
102	pedagogičtí pracovníci	-	144 bakteriální meningitida (G00)	-
103	technicko-hospodářští pracovníci (THP)	63,33	145 Nově hlášené případy zhoub. novotvarů a novotvarů in situ (C00-97, D00-09) (r.2002)	260
104	dělníci a provozní pracovníci	97,82	z toho:	
<b>105 Smluvní pracovníci (PP) ve zdravotnictví</b>			146 ZN plic - muži (C33-34)	22
106	Pracovníci celkem	8,19	147 ZN prsu - ženy (C50)	23
	v tom:		148 ZN kolorekta - muži (C18-21)	23
107	lékaři	0,95	149 ZN kolorekta - ženy (C18-21)	19
108	zubní lékaři	-	150 Počet živě naroz. dětí s vroz. vadou (r.2003)	15
109	farmaceuti	0,22	151 Počet dispenzar. onemocnění dětí a dorostu	3 560
110	zdravotničtí pracovníci - nelékaři		152 Počet dispenzarizovaných u PL pro dospělé	
	v tom:		pro:	
111	ZPBD	1,86	153 hypertenzní nemoci (I10-15)	6 172
	z toho:		154 ischemické nemoci srdeční (I20-25)	2 319
112	všeobecné sestry a porodní asistentky	1,81	155 cévní nemoci mozku (I60-69)	568
113	ZPSZ	0,72	156 Počet léčených diabetiků k 31.12.	2 029
114	ZPOD	0,93		
115	jiní odborní pracovníci (JOP) a dentisté	-		
116	pedagogičtí pracovníci	-		
117	technicko-hospodářští pracovníci (THP)	1,36		
118	dělníci a provozní pracovníci	2,15		

## Zdravotnictví okresu Tachov

<b>1 Demografie</b>			<b>35 Počty zdravotnických zařízení - pokračování</b>		
2	Počet obyvatel k 1.7.	51 375	41	Léčebny tuberkulózy a respiračních nemocí	-
3	└ z toho: ženy	25 846	42	Psychiatrické léčebny	-
4	Počet obyvatel k 31.12.	51 404	43	Lázeňské léčebny	1
	z toho:		44	Ostatní lůžková zařízení	-
5	└ ženy celkem	25 874	45	Samostatná ambulantní zařízení	123
6	└└ z toho: ženy 15-49 let	13 368	46	Kojenecké ústavy a dětské domovy	-
7	└ děti (0-14 let)	8 359	47	Dětská centra a stacionáře	-
8	└ dorost (15-19 let)	3 831	48	Stacionáře pro dospělé	-
9	Index stáří	67,9	49	Zvláštní zdravotnická zařízení - ostatní	3
10	Mrtvě narození	3	50	Lékárny (vč. OOVL)	13
11	Živě narození	483	51	Výdejny zdravotnických prostředků	1
12	na 1000 obyvatel	9,4	52	Hygienická služba celkem	-
13	Zemřelí do 28 dnů	1		z toho:	
14	na 1 000 živě narozených	2,1	53	└ zdravotní ústav	-
15	Zemřelí do 1 roku	1	54	└ krajská hygienická stanice	-
16	na 1 000 živě narozených	2,1	55	Ostatní zdravotnická zařízení	-
17	Zemřelí celkem	460	<b>56 Lékárenská péče celkem</b>		
18	na 1 000 obyvatel	9,0	57	Počet obyvatel na 1 lékárně (vč. OOVL)	3 954
	z toho:		58	Farmaceuti (přepočtený počet)	15,00
19	└ novotvary	143	59	Farmaceutičtí asistenti (přepočtený počet)	22,55
20	└ nemoci oběhové	183	60	Počet expedovaných receptů a poukazů	414 198
21	└ poranění a otravy	39	61	Tržby za léčiva a zdrav.prostředky na 1 ob.	2 215
22	└ z toho: sebevraždy	7	<b>62 Lůžka</b>		
23	Standardizovaná úmrtnost celkem	961,7	63	Lůžka celkem	530
	z toho:			v tom:	
24	└ muži	1 193,3	64	└ nemocnice celkem	100
25	└ ženy	750,7	65	└└ na 10 tis. obyv. k 31.12.	19,5
26	Potraty celkem	322	66	└└ z toho: privátní nemocnice	100
27	na 1 000 žen fertil. věku (15-49 let)	24,1	67	└ léčebny pro dlouhodobě nemocné	-
	z toho:		68	└ léčebny tuberkulózy a respirač. nemocí	-
28	└ umělá přerušení těhotenství (UPT)	212	69	└ psychiatrické léčebny	-
29	na 1 000 žen fertilního věku	15,8	70	└ lázeňské léčebny	430
30	Procento žen užívající antikoncepci	.	71	└ ostatní lůžková zařízení	-
31	Sňatky	258	<b>72 Lékaři, vč. zubních lékařů (PP)</b>		
32	na 1 000 obyvatel	5,0	73	Lůžková péče celkem	9,90
33	Rozvody	150		v tom:	
34	na 1 000 obyvatel	2,9	74	└ nemocnice	3,90
<b>35 Počty zdravotnických zařízení</b>			75	└ léčebny pro dlouhodobě nemocné	-
36	Nemocnice celkem	1	76	└ léčebny tuberkulózy a respirač. nemocí	-
	z toho:		77	└ psychiatrické léčebny	-
37	└ nemocnice následné péče	1	78	└ lázeňské léčebny	6,00
38	└ nemocnice privátní	1	79	└ ostatní lůžková zařízení	-
39	└ z toho: následné péče	1			
40	Léčebny pro dlouhodobě nemocné	-			

## Zdravotnictví okresu Tachov

<b>72 Lékaři, vč. zubních lékařů (PP) - pokračování</b>			<b>119 Průměrná měsíční mzda v Kč (zákon č. 143/1992 Sb.)</b>		
80	Ambulantní péče (vč. SVLS) celkem	105,18	120	Celkem	17 194
	v tom:			z toho:	
81	ambulantní části nemocnic	-	121	lékaři a zubní lékaři	29 454
82	ambulantní části ost. lůžkových zařízení	-	122	ZPBD	14 879
83	samostatná ambulantní zařízení celkem	105,18		z toho:	
	z toho:		123	všeobecné sestry a porodní asistentky	14 358
84	praktičtí lékaři pro dospělé	23,82	<b>124 Průměrná měsíční mzda v Kč (zákon č. 1/1992 Sb.)</b>		
85	praktičtí lékaři pro děti a dorost	10,60	125	Celkem	15 493
86	praktičtí zubní lékaři	25,60		z toho:	
87	praktičtí ženští lékaři	6,00	126	lékaři a zubní lékaři	44 646
88	lékaři specialisté (vyjma SVLS)	20,63	127	všeobecné sestry a porodní asistentky	17 453
89	Společ. vyšetřovací a léčebné složky (SVLS)	6,11	<b>128 Počet ambulantních ošetření (bez SVLS, ZZS a AR)</b>		
90	Ostatní zdravotnická zařízení	-	129	Ošetření (vyšetření) v ambulantní péči	632 685
<b>91 Evidenční počet zaměstnanců a zaměstnavatelé (PP)</b>			130	na 1 obyvatele	12,3
92	Pracovníci celkem	615,01	<b>131 Zdravotní stav</b>		
	v tom:		132	Hospitalizovaní v nem. na 100 000 obyv.	22 527
93	lékaři	87,25	133	Pracovní neschopnost	
94	zubní lékaři	27,60	134	poč. hlášených případů na 100 nem. poj.	82,8
95	farmaceuti	15,00	135	průměrné % pracovní neschopnosti	6,939
96	zdravotničtí pracovníci - nelékaři		136	Nově hlášená vybraná onemocnění	
	v tom:		137	jiné infekce způsob. salmonelami (A02)	176
97	ZPBD	228,01	138	TBC celkem (A15-19)	4
	z toho:		139	z toho: dýchacího ústrojí (A15-16)	4
98	všeobecné sestry a porodní asistentky	157,41	140	syfilis (A50-53)	1
99	ZPSZ	25,31	141	gonokoková infekce (A54)	2
100	ZPOD	56,58	142	virová encefalitida přen. klíšťaty (A84)	3
101	jiní odborní pracovníci (JOP) a dentisté	-	143	infekční mononukleóza (B27)	4
102	pedagogičtí pracovníci	-	144	bakteriální meningitida (G00)	-
103	technicko-hospodářští pracovníci (THP)	44,23	145	Nově hlášené případy zhoub. novotvarů a novotvarů in situ (C00-97, D00-09) (r.2002)	292
104	dělníci a provozní pracovníci	131,03		z toho:	
<b>105 Smluvní pracovníci (PP) ve zdravotnictví</b>			146	ZN plic - muži (C33-34)	28
106	Pracovníci celkem	9,53	147	ZN prsu - ženy (C50)	30
	v tom:		148	ZN kolorekta - muži (C18-21)	21
107	lékaři	3,91	149	ZN kolorekta - ženy (C18-21)	14
108	zubní lékaři	0,01	150	Počet živě naroz. dětí s vroz. vadou (r.2003)	35
109	farmaceuti	-	151	Počet dispenzar. onemocnění dětí a dorostu	2 860
110	zdravotničtí pracovníci - nelékaři		152	Počet dispenzarizovaných u PL pro dospělé	
	v tom:			pro:	
111	ZPBD	3,87	153	hypertenzní nemoci (I10-15)	6 150
	z toho:		154	ischemické nemoci srdeční (I20-25)	2 672
112	všeobecné sestry a porodní asistentky	3,87	155	cévní nemoci mozku (I60-69)	924
113	ZPSZ	-	156	Počet léčených diabetiků k 31.12.	3 448
114	ZPOD	0,60			
115	jiní odborní pracovníci (JOP) a dentisté	0,07			
116	pedagogičtí pracovníci	-			
117	technicko-hospodářští pracovníci (THP)	0,37			
118	dělníci a provozní pracovníci	0,70			

**Financování zdravotnictví v ČR**

Položka	2003	2004
Celkem výdaje na zdravotnictví (veřejné + soukromé) (v mld. Kč), z toho:	186,42	193,83
státní rozpočet (mld. Kč)	10,29	9,65
územní rozpočty (mld. Kč)	12,35	10,28
celkové výdaje zdravotních pojišťoven (mld. Kč)	147,74	156,81
celkové výdaje na zdravotnictví na 1 obyvatele Kč	18 274	18 990
Celkem veřejné výdaje (veřejné rozpočty + veřejné pojištění) (mld. Kč)	170,37	176,74
veřejné výdaje na 1 obyvatele Kč	16 700	17 316
Soukromé výdaje domácností na zdravotnictví (mld. Kč)	16,05	17,09
soukromé výdaje domácností na zdravotnictví na 1 obyvatele Kč	1 574	1 674
Objem distribuovaných léčiv mld. Kč	52,22	55,85
objem distribuovaných léků na 1 obyvatele Kč	5 118	5 471
Průměrný počet pojištěnců zdravotních pojišťoven (v tisících)	10 313 943	10 310 706
Celkové výdaje zdravotních pojišťoven (mld. Kč)	147,74	156,81
z toho výdaje zdravotních pojišťoven na zdravotní péči (mld. Kč)	142,18	151,31
z toho výdaje na vydané léky na recepty a ZP na poukazy (mld. Kč)	36,23	40,00
provozní režie zdravotních pojišťoven (mld. Kč)	5,25	5,27
- „ - v % z celkových výdajů	3,55	3,36
Celkové příjmy zdravotních pojišťoven (mld. Kč)	147,86	157,05
z toho příjmy na zdravotním pojištění celkem (mld. Kč)	143,43	154,18

Zdroj: ČSÚ, MZ ČR, SÚKL

Pozn.: Nezahrnutý výdaje ostatních rezortů mimo rezort zdravotnictví

Údaje o příjmech a výdajích zdravotních pojišťoven jsou předběžné

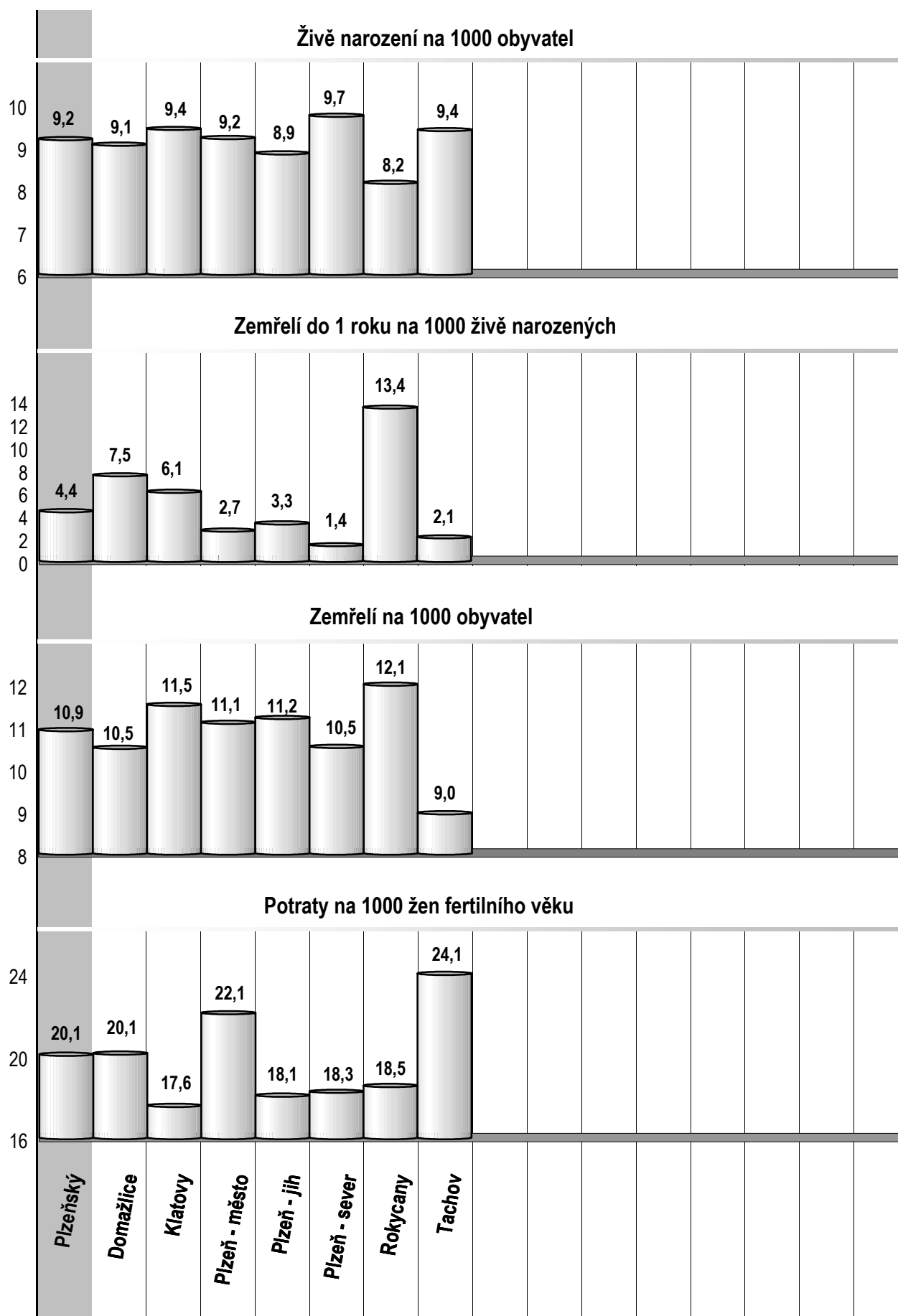


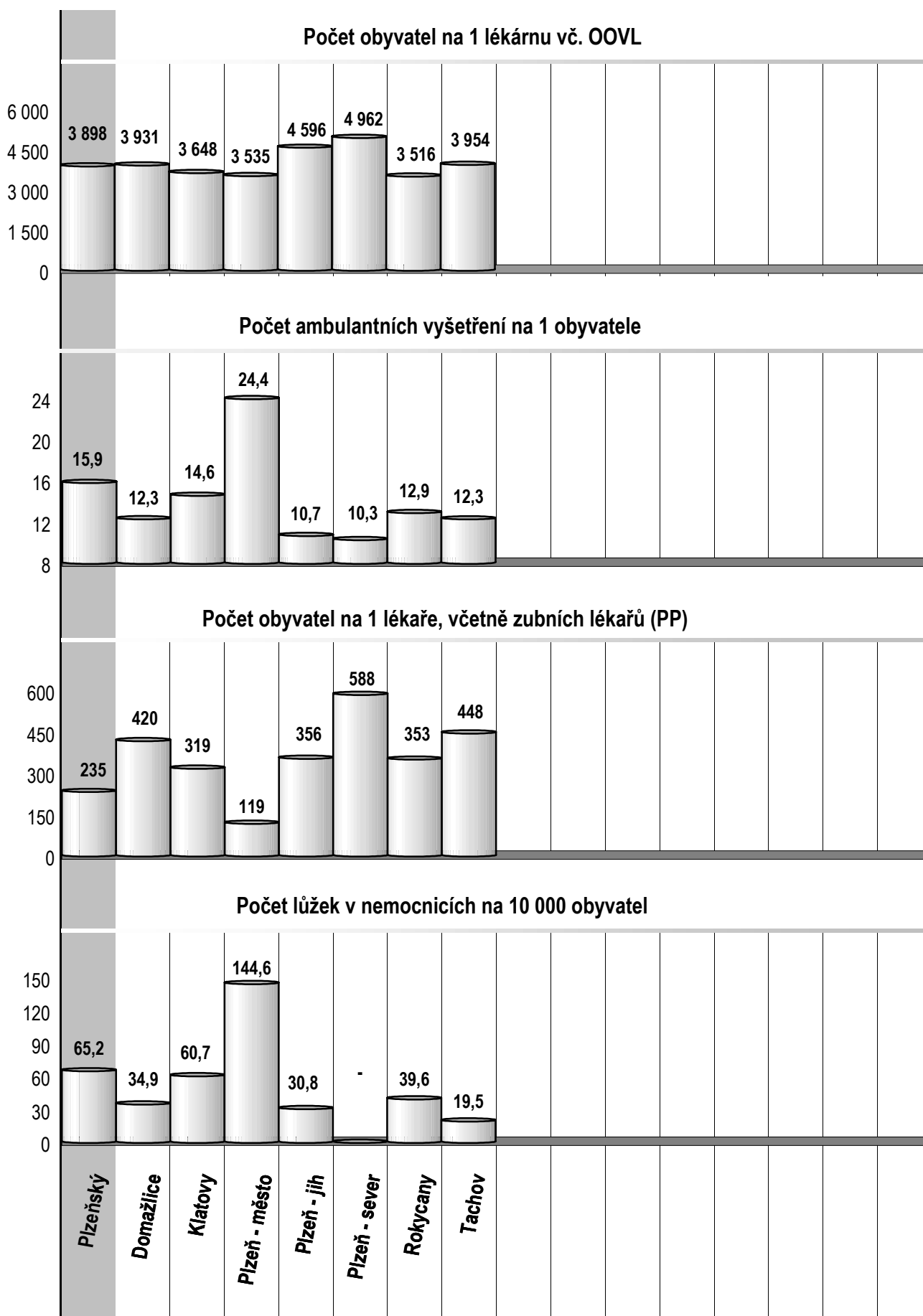
**Výdaje na zdravotnictví v ČR**

Rok	Podíl veřejných výdajů na HDP (v %)	Podíl celkových výdajů na HDP (v %)
1995	6,36	6,86
1996	6,17	6,66
1997	6,11	6,66
1998	6,08	6,62
1999	6,05	6,61
2000	6,03	6,60
2001	6,27	6,86
2002	6,38	6,98
2003	6,67	7,29
2004 <sup>1)</sup>	6,43	7,05

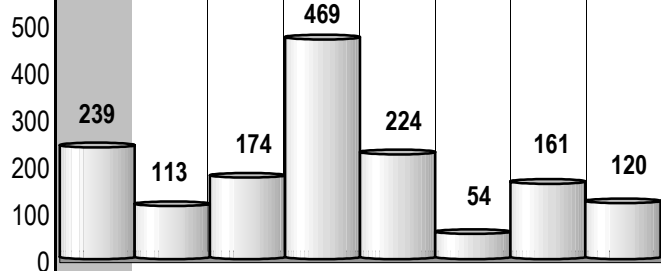
<sup>1)</sup> Předběžné údaje

Podíl na HDP přepočítán dle revize národních účtů, ČSÚ 10.6.2005, výpočet ÚZIS ČR

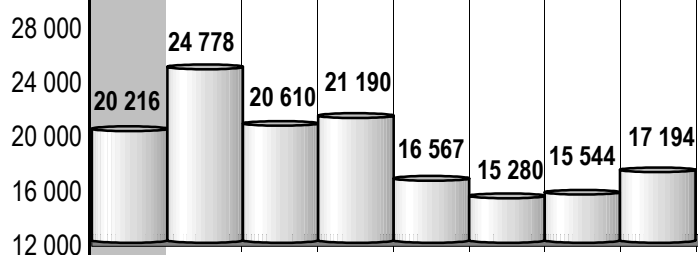




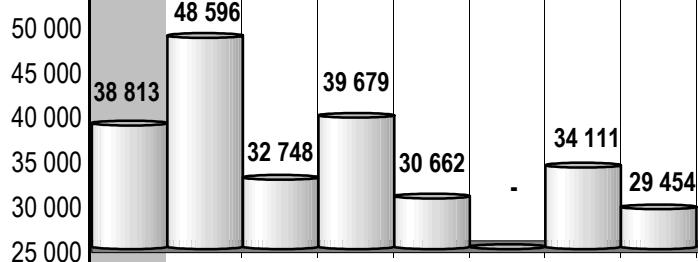
Evidenční počet zaměstnanců a zaměstnavatelé (PP) ve zdravotnictví na 10 000 obyvatel



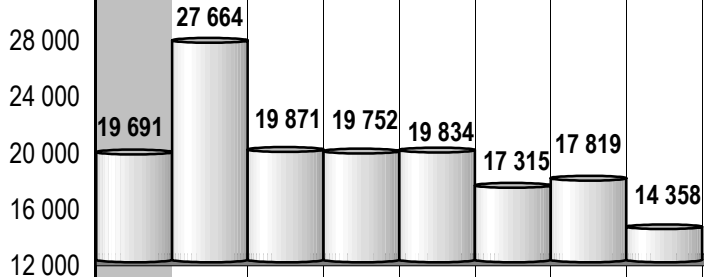
Průměrná měsíční mzda celkem v Kč (zákon č. 143/1992 Sb.)



Průměrná měsíční mzda lékařů a zubních lékařů v Kč (zákon č. 143/1992 Sb.)



Průměrná měsíční mzda všeob. sester a porodních asistentek v Kč (zákon č. 143/1992 Sb.)



Plzeňský

Domažlice

Klatovy

Plzeň - město

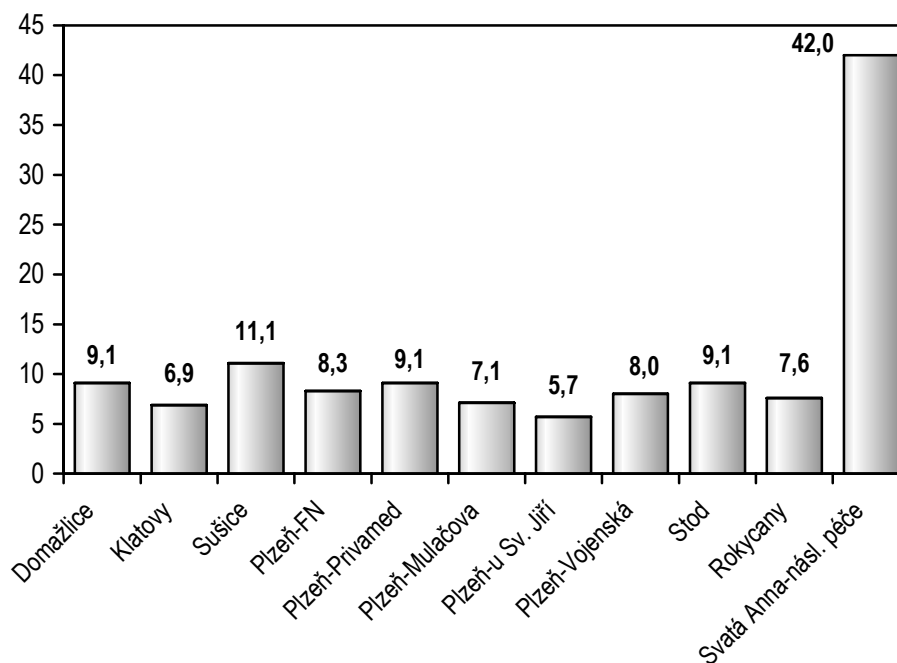
Plzeň - jih

Plzeň - sever

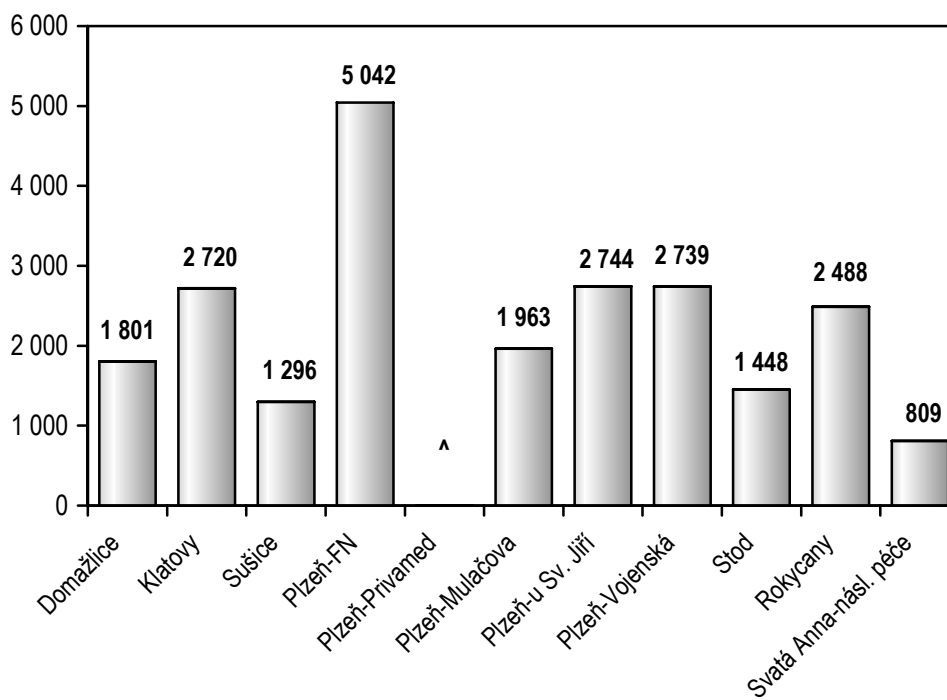
Rokycany

Tachov

**Průměrná ošetrovací doba v nemocnicích (ve dnech)**

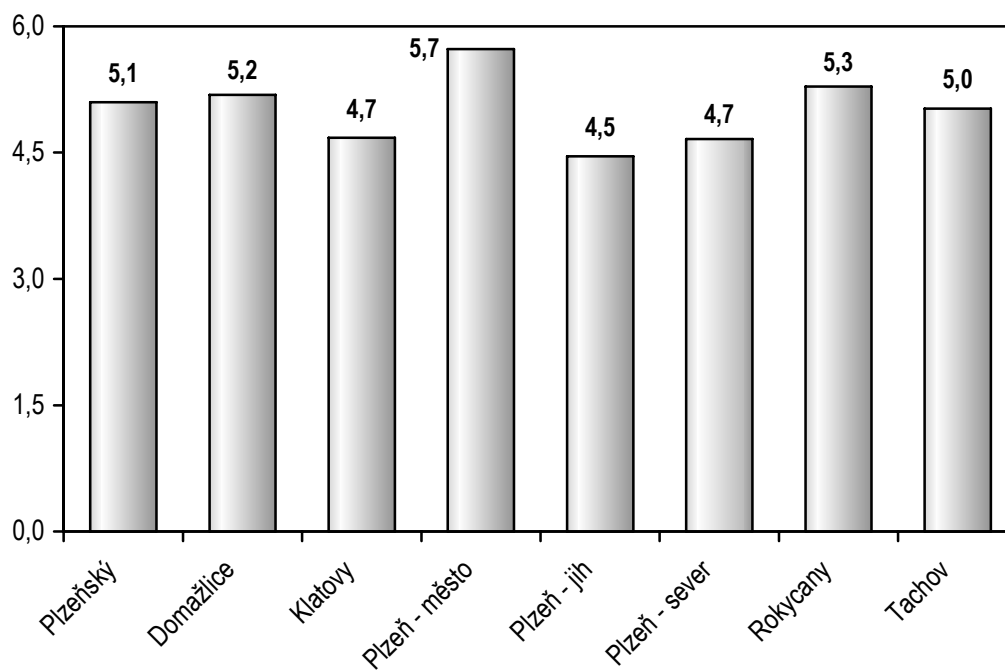


**Náklady na 1 ošetrovací den nemocnice**

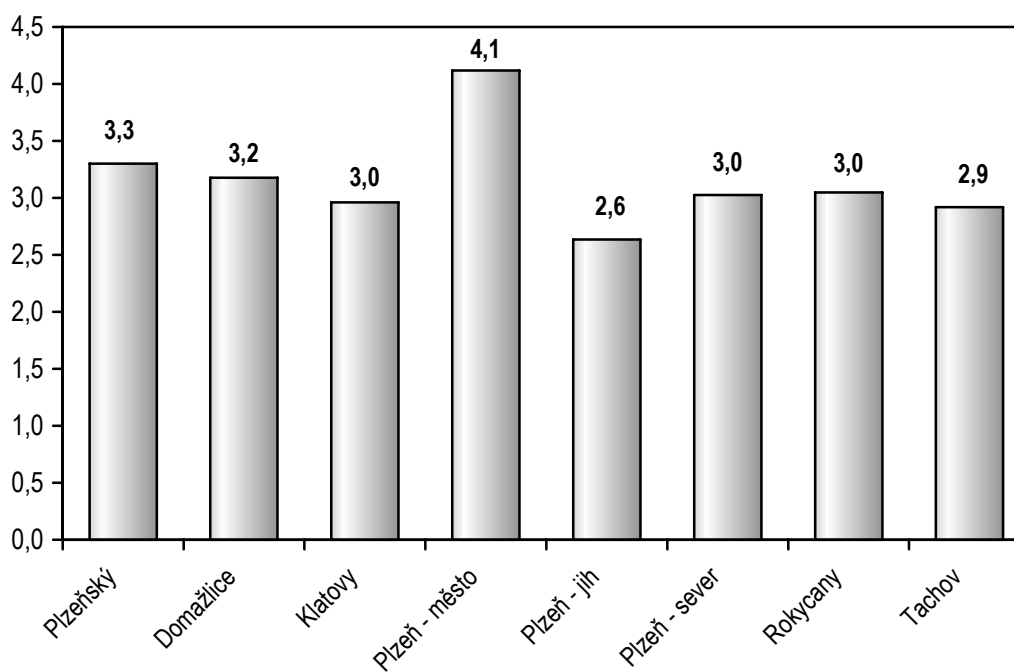


^ Údaj není dostupný

### Sňatky na 1000 obyvatel



### Rozvody na 1000 obyvatel



# ZDRAVOTNICTVÍ PLZEŇSKÉHO KRAJE 2004

