

Zdravotnictví
Plzeňského kraje 2006

Vydal Ústav zdravotnických informací a statistiky České republiky

Zdravotnictví kraje

Publikace je určena pro rychlou orientaci uživatele o základních charakteristikách zdravotnictví za kraj a jeho jednotlivé okresy. Úvod doplňuje přehled nemocnic a odborných léčebných ústavů rozšířený o základní ukazatele jejich činnosti. Data obsahují informace o obyvatelstvu a jeho pohybu, o síti zdravotnických zařízení a o jejich činnosti, dále uvádí informace o pracovnících a mzdách, o personálním vybavení lékaři podle druhu zařízení a zdravotním stavu obyvatelstva. Publikaci doplňují srovnávací grafy vybraných ukazatelů.

Health Care in Statistical Data Region

The publication facilitates fast information on the basic characteristics of health care in the region and its districts. Introduction is supplemented by a survey of hospitals and specialized therapeutic institutes with basic indicators of their activity. Data concern population and its movement, the network of health establishments and their activities, health personnel and wages, numbers of physicians by types of establishments and the state of health of the population. The publication is supplemented by charts of selected indicators.

© ÚZIS ČR, 2007

ISBN: 978-80-7280-689-8

Obsah

Úvod	5
Definice a vysvětlivky	7
Zkratky, značky v tabulkách	11
Údaje o počtu absolventů Lékařské fakulty UK Plzeň a zdravotnických škol v Plzeňském kraji	12
Přehled základních ukazatelů o činnosti nemocnic a odborných léčebných ústavů	13

Tabulková část

Zdravotnictví - Plzeňský kraj	16
Zdravotnictví okresu Domažlice	18
Zdravotnictví okresu Klatovy	20
Zdravotnictví okresu Plzeň-město	22
Zdravotnictví okresu Plzeň-jih	24
Zdravotnictví okresu Plzeň-sever	26
Zdravotnictví okresu Rokycany	28
Zdravotnictví okresu Tachov	30

Grafická část

Živě narození na 1 000 obyvatel	32
Zemřelí do 1 roku na 1 000 živě narozených	32
Úmrtnost na 1 000 obyvatel	32
Potraty na 1 000 žen fertilního věku	32
Počet obyvatel na 1 lékárnou vč. OOVL	33
Počet ambulantních vyšetření na 1 obyvatele	33
Počet obyvatel na 1 lékaře a zubního lékaře (přepočtený počet)	33
Počet lůžek v nemocnicích na 10 000 obyvatel	33
Evidenční počet zaměstnanců a zaměstnavatelé (přepočtený počet) ve zdravotnictví na 10 000 obyvatel	34
Průměrná měsíční mzda celkem v Kč (zákon č. 143/1992 Sb.)	34
Průměrná měsíční mzda lékařů a zubních lékařů v Kč (zákon č. 143/1992 Sb.)	34
Průměrná měsíční mzda všeobecných sester a porodních asistentek v Kč (zákon č. 143/1992 Sb.)	34

Průměrná ošetrovací doba v nemocnicích (ve dnech)	35
Náklady na jeden ošetrovací den nemocnice	35
Sňatky na 1000 obyvatel	36
Rozvody na 1000 obyvatel	36

Úvod

Předkládaná publikace obsahuje základní informace o zdravotnictví Plzeňského kraje a jeho okresů, které byly získány zpracováním údajů za jednotlivá zdravotnická zařízení s vlastní právní subjektivitou - státní (zřizovaná Ministerstvem zdravotnictví a ostatními státními orgány) a nestátní (zřizovaná krajem, městy, obcemi a soukromými subjekty). Koncem roku 2006 bylo v kraji 1 529 zdravotnických zařízení. Sběr statistických dat je při tak velkém množství zpravodajských jednotek obtížný a zpracování zdlouhavé. Zařízení přímo řízená Ministerstvem zdravotnictví jsou započtena do tabulek jednotlivých okresů, na jejichž území se nacházejí (v okrese Plzeň-město Fakultní nemocnice Plzeň, Krajská hygienická stanice, Zdravotní ústav se sídlem v Plzni a začleněné ZZ Psychiatrické léčebny Dobřany se sídlem ve městě Plzeň, v okrese Plzeň-jih Psychiatrická léčebna Dobřany a v okrese Rokycany Léčebna TRN Janov). Tabulka Zdravotnictví Plzeňského kraje je součtem údajů z tabulek sedmi okresů. Stejně jsou zpracovány grafy.

V publikaci jsou základní přehledy o demografické situaci, o počtu zdravotnických zařízení, o počtu lůžek, o počtu lékařů, o evidenčním počtu pracovníků ve zdravotnictví, o průměrných měsíčních mzdách a o zdravotním stavu obyvatel. Tyto údaje jsou publikovány za zdravotnictví všech zřizovatelů (rezorty obrany, spravedlnosti, vnitra a zdravotnictví) s výjimkou průměrných měsíčních mezd, které jsou za rezort zdravotnictví a obrany. Jsou uvedeny v úhrnu za Plzeňský kraj i za jednotlivé okresy. V publikaci uvedené nově hlášené případy zhoubných novotvarů a novotvarů in situ jsou definitivní údaje za rok 2004. Novější údaje zatím nejsou zpracovány. V okresních přehledech jsou uvedeny i náklady na jeden ošetřovací den jednotlivých nemocnic a odborných léčebných ústavů (OLÚ), pokud tato zařízení poskytla data pro výpočet tohoto údaje. Jde o údaj, který využívá data ze statistického výkazu E (MZ) 6-04 a je popsán dále v části Definice pojmů.

Na území okresu Plzeň-sever se nenachází žádné lůžkové zdravotnické zařízení.

V závěru publikace jsou uvedeny sloupcové grafy, ukazující některé údaje za jednotlivé okresy, ve kterých jsou vidět poměrně značné rozdíly.

Publikace byla připravena z údajů Národního zdravotnického informačního systému (NZIS), Českého statistického úřadu, České správy sociálního zabezpečení, Státního ústavu pro kontrolu léčiv, Ústavu pro informace ve vzdělávání v Praze a Krajské hygienické stanice Plzeň.

Vedle této publikace zpracovává Plzeňský krajský odbor ÚZIS ČR každý rok i rozsáhlejší česko-anglickou Zdravotnickou ročenku Plzeňského kraje od roku 2000 (do roku 1999 Zdravotnickou ročenku západní Čechy) a několik monotematických informací ze zdravotnictví kraje. Údaje o zdravotnictví kraje a okresů jsou na našem pracovišti uloženy od roku 1960. Všechny publikace, včetně republikových, jsou dostupné v lékařských knihovnách a na pracovištích ÚZIS ČR; většina z nich i na internetu (<http://www.uzis.cz>). Některé údaje jsou předávány do Světové zdravotnické organizace (WHO), do OECD, EUROSTATu a dalších mezinárodních organizací, které publikují mezinárodní srovnání.

Pokud není uvedeno jinak, prezentované údaje se týkají roku 2006 a jsou napočteny na obyvatelstvo k 1. 7. Údaje týkající se zdravotnických zařízení a pracovníků jsou uváděny k 31. 12.

Zpracoval ÚZIS ČR
Plzeňský krajský odbor
nám. Míru 3, 301 00 Plzeň
tel.: 377 423 074
e-mail: neumann@uzis.cz
<http://www.uzis.cz>

Definice pojmů

Index stáří: - počet osob ve věku 65 let a více na 100 osob ve věku 0-14 let (k 31.12.)

Úmrtnost:

specifická - úmrtnost v dané věkové skupině

standardizovaná - úmrtnost teoretické evropské populace („evropského standardu“) vypočtená z jednotlivých specifických úmrtností konkrétní populace

kojenecká - počet zemřelých do 1 roku věku na 1 000 živě narozených

novorozenecká - počet zemřelých do 28 dnů věku na 1 000 živě narozených

Průměrné procento pracovní neschopnosti - podíl kalendářních dnů pracovní neschopnosti na celkovém kalendářním fondu ve sledovaném období.

Ošetření-vyšetření - za jedno ošetření (vyšetření) se považuje soubor všech výkonů provedených při ošetřování jedné fyzické osoby na témže oddělení (pracovišti) nebo v bytě.

Využití lůžek ve dnech (maximální lůžkové kapacity)

= ošetřovací dny / průměrný počet lůžek

- průměrný počet dnů v roce, kdy je lůžko obsazeno pacientem.

Náklady na 1 ošetřovací den - jde o poměrný údaj, který využívá data ze statistického výkazu o ekonomice zdravotnického zařízení a je vypočítán podle následujícího vzorce:

$$L \cdot \{1 + (D + J + N) / (L + A)\} / T$$

Náklady na ošetřovací den za jednotlivá začleněná zařízení jsou k dispozici od roku 2006, kdy se začaly sledovat údaje na výkaze E (MZ) 6-04 a jeho příloze 1 za každé začleněné zařízení zvlášť. Ukazuje se však, že ne všechna zdravotnická zařízení dokážou rozdělit účetnictví (náklady a výnosy) do začleněných zařízení (místo hodnoty je pak uvedena tečka) a uvádí údaje i nadále za právní subjekt jako celek.

L = náklady na lůžkovou zdravotní péči

D = náklady na zdravotní dopravu

J = náklady na jinou zdravotní péči

N = náklady na výkony nezdravotní

A = náklady na ambulantní péči

T = počet ošetřovacích dnů

Tato metoda není zcela exaktní z hlediska ekonomů, ale poskytuje orientační hodnotu nákladů na ošetřovací den.

Pro výpočet nákladů na ošetřovací den v nemocnici v kraji celkem byly zahrnuty všechny nemocnice bez ohledu na souhlas k publikování.

Vysvětlivky

Procento žen užívajících antikoncepci k 31. 12. (řádek 30) je uvedeno pouze za kraj, v okrese tento údaj ztrácí vypovídací hodnotu, proto není uveden

= počet žen užívajících antikoncepci hormonální i nitroděložní ve vztahu k počtu žen ve fertilním věku

Tržby za léčiva a zdravotnické prostředky na 1 obyvatele (řádek 61) se uvádějí v tisících Kč.

= za recepty a poukazy vč. doplatků, volný prodej

Ošetření (vyšetření) v ambulantní péči (bez SVLS, ZZS a AR),

Ošetření (vyšetření) v ambulantní péči (bez SVLS, ZZS a AR) na 1 obyvatele (řádek 130, 131)

= včetně vyšetření LSPP

TBC celkem, z toho TBC dýchacího ústrojí (řádek 139, 140)

= TBC nově zjištěná + recidivy, bakteriologicky ověřená i neověřená; údaj za kraj včetně cizinců s krátkodobým pobytem a bezdomovců

Syfilis, Gonokoková infekce (řádek 141, 142)

= údaj bez cizinců s krátkodobým pobytem a bezdomovců

Nově hlášené případy zhoubných novotvarů a novotvarů in situ (řádky 146-150)

= definitivní údaje za rok 2004; údaj za kraj včetně bezdomovců

Počet živě narozených dětí s vrozenou vadou (řádek 151)

= živě narození s vrozenou vadou zjištěnou do 1 roku života - uvádění podle roku narození dítěte, tj. v roce 2005 (včetně živě narozených s vrozenou vadou, za které nebylo odevzdáno Hlášení vrozené vady, ale vada byla uvedena ve Zprávě o novorozenci)

Přepočtený počet pracovníků - součet úvazků jednotlivých pracovníků zdravotnických zařízení, přepočtený podle délky plné týdenní pracovní doby, stanovené pro dané zařízení či pracoviště. Obvyklá délka pracovní doby je 40 hodin týdně, dále to může být 39,5 hodin (pracoviště TRN), nebo 38,75 hodin (2směnný provoz), 37,5 hodin (3směnný nebo nepřetržitý provoz), 33,5 hodin (zdravotní důvody) a nebo 30 hodin (mladiství).

Počet pracovníků ve zdravotnictví zahrnuje:

- zaměstnance v evidenčním počtu
- zaměstnavatele
- smluvní pracovníky

Evidenční počet zaměstnanců - počet zaměstnanců všech kategorií daného zařízení či pracoviště, kteří jsou k němu v pracovním, služebním či členském poměru (mají pracovní smlouvu na dobu určitou či neurčitou). Do evidenčního počtu se nezapočítávají např. ženy na mateřské dovolené, osoby na rodičovské dovolené.

Zaměstnavatelé - do počtu zaměstnavatelů jsou zahrnuti ti pracovníci, kteří pracují v daném zdravotnickém zařízení a pracují jako:

- fyzické osoby, nezapsané v obchodním ani živnostenském rejstříku, podnikající na základě zvláštních předpisů (zákon č. 455/1991 Sb.) a zaměstnávají v rámci svého podnikání jiné osoby,
- fyzické osoby, nezapsané v obchodním ani živnostenském rejstříku, podnikající na základě zvláštních předpisů (zákon č. 455/1991 Sb.), kteří nezaměstnávají v rámci svého podnikání jiné osoby a pracují na vlastní účet.

Nepatří sem podnikatelé, kteří pouze vlastní zdravotnické zařízení, ale nepracují v něm.

Smluvní pracovníci - jsou pracovníci, kteří pracují v daném zdravotnickém zařízení a patří do evidenčního počtu zaměstnanců, tzn., že pracují např.:

- na dohody o pracích konaných mimo pracovní poměr,
- podle § 38 odst. 4 Zákoníku práce dočasně přidělení k výkonu práce do jiné organizace (např. stáže),
- na smlouvu o dílo (dle občanského nebo obchodního zákoníku) či jinou smlouvu,
- jako spolupracující rodinný příslušník.

Kategorie odborných pracovníků ve zdravotnictví jsou určeny:

- zákonem č. 95/2004 Sb., o podmínkách získávání a uznávání odborné způsobilosti a specializované způsobilosti k výkonu zdravotnického povolání lékaře, zubního lékaře a farmaceuta,
- zákonem č. 96/2004 Sb., o podmínkách získávání a uznávání způsobilosti k výkonu nelékařských zdravotnických povolání a k výkonu činností souvisejících s poskytováním zdravotní péče a o změně některých souvisejících zákonů (zákon o nelékařských zdravotnických povoláních).

Kategorie odborných pracovníků ve zdravotnictví a jejich činnosti podle zákona č. 96/2004 Sb.:

- zdravotničtí pracovníci nelékaři s odbornou způsobilostí (ZPBD) - § 5 až § 21, v publikaci je kategorie ZPBD rozdělena na:
 - všeobecné sestry, porodní asistentky (§ 5 a § 6),
 - ostatní zdravotničtí pracovníci nelékaři s odbornou způsobilostí (§ 7 až § 21),
- zdravotničtí pracovníci nelékaři s odbornou a specializovanou způsobilostí (ZPSZ) - § 22 až § 28,
- zdravotničtí pracovníci nelékaři pod odborným dohledem nebo přímým vedením (ZPOD) - § 29 až § 42,
- jiní odborní pracovníci nelékaři s odbornou způsobilostí (JOP) - § 43.

Odměňování ve zdravotnictví (podle předpisů platných v roce 2006):

- Podle **zákona č. 143/1992 Sb.**, ve znění pozdějších předpisů, jsou odměňováni zaměstnanci ve zdravotnických organizacích přímo řízených MZ a v organizacích řízených územními orgány, tj. kraji, městy a obcemi. Jedná se o příspěvkové organizace a organizační složky státu.
- Podle **zákona č. 1/1992 Sb.**, ve znění pozdějších předpisů, jsou odměňováni zaměstnanci v privátních zdravotnických zařízeních, tj. ve zdravotnických zařízeních zřízených fyzickou osobou, církví, jinou právnickou osobou, a zaměstnanci všech lázeňských organizací.

Při výpočtu průměrné mzdy se vychází ze souboru zařízení, který tvoří všechna lůžková zařízení včetně lázní a 5 % výběr ambulantních zdravotnických zařízení.

Zkratky

AR	anesteziologicko-resuscitační (oddělení)
LDN	léčebna pro dlouhodobě nemocné
LSPP	lékařská služba první pomoci
OOVL	odloučená oddělení výdeje léčiv
PL	praktický lékař
PP	přepočtený počet
SVLS	společné vyšetřovací a léčebné složky
TBC	tuberkulóza
TRN	TBC a respirační nemoci
UPT	umělé přerušování těhotenství
ZZS	zdravotnická záchranná služba

Značky v tabulkách

Ležatá čárka (-)	v tabulce na místě čísla značí, že se jev nevyskytoval.
Nula (0; 0,0; 0,00)	znamená, že se jev vyskytl, ale hodnota vypočteného ukazatele je menší než polovina jednotky použité v tabulce.
Tečka (.)	na místě čísla značí, že údaj není k dispozici nebo je nespolehlivý.
Ležatý křížek (x)	značí, že zápis není možný z logických důvodů.
Stříška (^)	ke zveřejnění údajů nebyl dán souhlas.

Údaje o počtu absolventů Lékařské fakulty UK Plzeň a zdravotnických škol v Plzeňském kraji

Tato publikace vždy obsahovala údaje o absolventech Lékařské fakulty UK Plzeň a o absolventech zdravotnických škol v Plzeňském kraji. Domníváme se, že tyto údaje jsou pro celkový pohled na zdravotnictví regionu důležité, a proto je zde uvádíme tak, jak nám je poskytl Ústav pro informace ve vzdělávání v Praze.

Absolventi Lékařské fakulty UK Plzeň, školní rok 2005/2006:	Počet
Doktorské studium	12
Magisterské studium	141
z toho: všeobecné lékařství	132
stomatologie	19
Bakalářské studium	51

Zdravotnické školy v Plzeňském kraji ve školním roce 2005/2006:	Počet
Střední odborné zdravotnické školy	3
Počty absolventů	252
Vyšší odborné zdravotnické školy	2
Počty absolventů	135

Zdravotnická zařízení - Plzeňský kraj

Plzeňský kraj

Nemocnice celkem

Počet		Prům. obsazená lůžka na 1 úvazek		Využití lůžek ve dnech	Průměrná ošetřovací doba	Náklady na 1 ošetřovací den
lůžek k 31.12.	hospitalizovaných	lékaře/den	sestry u lůžka/den			
3 433	109 632	5,1	1,4	256,0	8,1	4 072

OLÚ celkem

Počet		Prům. obsazená lůžka na 1 úvazek		Využití lůžek ve dnech	Průměrná ošetřovací doba	Náklady na 1 ošetřovací den
lůžek k 31.12.	hospitalizovaných	lékaře/den	sestry u lůžka/den			
1 893	6 102	19,4	3,6	336,0	103,2	1 170

Domažlice

Domažlická nemocnice, a.s.

Počet		Prům. obsazená lůžka na 1 úvazek		Využití lůžek ve dnech	Průměrná ošetřovací doba	Náklady na 1 ošetřovací den
lůžek k 31.12.	hospitalizovaných	lékaře/den	sestry u lůžka/den			
202	8 034	8,8	1,9	322,5	8,1	2 315

interna (56), pediatrie (17), gynekologie (33), chirurgie (42), AR (4), ošetřovatelská péče (50)

Klatovy

Klatovská nemocnice, a.s.

Počet		Prům. obsazená lůžka na 1 úvazek		Využití lůžek ve dnech	Průměrná ošetřovací doba	Náklady na 1 ošetřovací den
lůžek k 31.12.	hospitalizovaných	lékaře/den	sestry u lůžka/den			
372	11 277	4,4	1,1	196,2	6,5	3 080

interna (60), TRN (20), neurologie (30), psychiatrie (34), pediatrie (50), gynekologie (60), chirurgie (53), AR (5), ortopedie (25), ORL (15), oftalmologie (20)

Nemocnice Sušice, o.p.s.

Počet		Prům. obsazená lůžka na 1 úvazek		Využití lůžek ve dnech	Průměrná ošetřovací doba	Náklady na 1 ošetřovací den
lůžek k 31.12.	hospitalizovaných	lékaře/den	sestry u lůžka/den			
159	4 234	8,1	2,1	296,4	11,1	1 535

interna (50), chirurgie (44), ošetřovatelská péče (65)

OLÚ - Nemocnice následné péče LDN Horažďovice, s.r.o.

Počet		Prům. obsazená lůžka na 1 úvazek		Využití lůžek ve dnech	Průměrná ošetřovací doba	Náklady na 1 ošetřovací den
lůžek k 31.12.	hospitalizovaných	lékaře/den	sestry u lůžka/den			
140	468	15,2	3,7	353,5	105,7	^

Zdravotnická zařízení - Plzeňský kraj

Plzeň - město

Fakultní nemocnice, Plzeň

Počet		Prům. obsazená lůžka na 1 úvazek		Využití lůžek ve dnech	Průměrná ošetřovací doba	Náklady na 1 ošetřovací den
lůžek k 31.12.	hospitalizovaných	lékaře/den	sestry u lůžka/den			
1 814	58 008	4,3	1,2	252,2	8,0	5 567

interní (292), klinická farmakologie (27), geriatric (54), infekční (73), TRN (56), neurologie (92), psychiatrie (76), nemoci z povolání (9), pediatrie (78), gynekologie (146), novorozenecké (78), chirurgie (231), neurochirurgie (53), plastická chirurgie (21), kardiochirurgie (34), AR (16), ortopedie (116), urologie (56), ORL (81), oftalmologie (40), stomatologie (13), dermatovenerologie (43), radiační onkologie (65), klinická hematologie (35), rehabilitace a fyzikální medicína (29)

Privamed, a.s., Městská nemocnice, Plzeň

Počet		Prům. obsazená lůžka na 1 úvazek		Využití lůžek ve dnech	Průměrná ošetřovací doba	Náklady na 1 ošetřovací den
lůžek k 31.12.	hospitalizovaných	lékaře/den	sestry u lůžka/den			
180	5 482	7,7	2,2	256,8	8,4	^

interna (107), neurologie (30), rehabilitace a fyzikální medicína (43)

Mulačova nemocnice, s.r.o., Plzeň

Počet		Prům. obsazená lůžka na 1 úvazek		Využití lůžek ve dnech	Průměrná ošetřovací doba	Náklady na 1 ošetřovací den
lůžek k 31.12.	hospitalizovaných	lékaře/den	sestry u lůžka/den			
178	6 316	4,3	1,3	236,2	6,7	2 302

interna (38), gynekologie (58), chirurgie (70), intenzivní péče (12)

Nemocnice u Sv. Jiří, s.r.o., Plzeň

Počet		Prům. obsazená lůžka na 1 úvazek		Využití lůžek ve dnech	Průměrná ošetřovací doba	Náklady na 1 ošetřovací den
lůžek k 31.12.	hospitalizovaných	lékaře/den	sestry u lůžka/den			
35	1 064	6,3	0,6	147,5	4,9	2 475

pediatrie (35)

OLÚ - Privamed, a.s., Léčebna dlouhodobě nemocných, Plzeň

Počet		Prům. obsazená lůžka na 1 úvazek		Využití lůžek ve dnech	Průměrná ošetřovací doba	Náklady na 1 ošetřovací den
lůžek k 31.12.	hospitalizovaných	lékaře/den	sestry u lůžka/den			
240	702	19,3	4,4	397,7	124,8	^

OLÚ - Hospic sv. Lazara, Plzeň

Počet		Prům. obsazená lůžka na 1 úvazek		Využití lůžek ve dnech	Průměrná ošetřovací doba	Náklady na 1 ošetřovací den
lůžek k 31.12.	hospitalizovaných	lékaře/den	sestry u lůžka/den			
28	242	14,4	1,8	282,2	32,7	2 226

Plzeň - jih

Stodská nemocnice, a.s., Stod

Počet		Prům. obsazená lůžka na 1 úvazek		Využití lůžek ve dnech	Průměrná ošetřovací doba	Náklady na 1 ošetřovací den
lůžek k 31.12.	hospitalizovaných	lékaře/den	sestry u lůžka/den			
212	7 153	6,1	1,8	279,5	8,3	1 741

interna (60), pediatrie (20), gynekologie (35), chirurgie (40), ošetřovatelská péče (57)

Zdravotnická zařízení - Plzeňský kraj**OLÚ - Psychiatrická léčebna, Dobřany**

Počet		Prům. obsazená lůžka na 1 úvazek		Využití lůžek ve dnech	Průměrná ošetřovací doba	Náklady na 1 ošetřovací den
lůžek k 31.12.	hospitalizovaných	lékaře/den	sestry u lůžka/den			
1 260	3 508	20,7	3,4	342,7	123,1	1 149

OLÚ - Lázně Letiny, s.r.o., ošetrovatelská péče

Počet		Prům. obsazená lůžka na 1 úvazek		Využití lůžek ve dnech	Průměrná ošetřovací doba	Náklady na 1 ošetřovací den
lůžek k 31.12.	hospitalizovaných	lékaře/den	sestry u lůžka/den			
30	-	-	-	-	-	-

Rokycany**Rokycanská nemocnice, a.s.**

Počet		Prům. obsazená lůžka na 1 úvazek		Využití lůžek ve dnech	Průměrná ošetřovací doba	Náklady na 1 ošetřovací den
lůžek k 31.12.	hospitalizovaných	lékaře/den	sestry u lůžka/den			
181	7 250	5,2	1,9	271,7	6,8	2 944

interna (90), pediatrie (18), gynekologie (24), chirurgie (40), intenzivní péče (9)

OLÚ - Léčebna tuberkulózy a respiračních nemocí, Janov

Počet		Prům. obsazená lůžka na 1 úvazek		Využití lůžek ve dnech	Průměrná ošetřovací doba	Náklady na 1 ošetřovací den
lůžek k 31.12.	hospitalizovaných	lékaře/den	sestry u lůžka/den			
195	1 183	15,7	3,9	269,8	44,5	1 261

Tachov**Nemocnice následné péče Svatá Anna, s.r.o., Planá**

Počet		Prům. obsazená lůžka na 1 úvazek		Využití lůžek ve dnech	Průměrná ošetřovací doba	Náklady na 1 ošetřovací den
lůžek k 31.12.	hospitalizovaných	lékaře/den	sestry u lůžka/den			
100	816	25,2	4,3	343,5	42,1	953

ošetrovatelská péče (100)

Zdravotnictví - Plzeňský kraj

1 Demografie		35 Počty zdravotnických zařízení - pokračování		
2	Počet obyvatel k 1.7.	552 898	41 Léčebny tuberkulózy a respiračních nemocí	1
3	└ z toho: ženy	281 578	42 Psychiatrické léčebny	1
4	Počet obyvatel k 31.12.	554 537	43 Lázeňské léčebny	1
	z toho:		44 Ostatní lůžková zařízení	1
5	└ ženy celkem	282 114	45 Samostatná ambulantní zařízení	1 311
6	└└ z toho: ženy 15-49 let	133 725	46 Kojenecké ústavy a dětské domovy	2
7	└ děti (0-14 let)	78 308	47 Dětská centra a stacionáře	4
8	└ dorost (15-19 let)	34 160	48 Stacionáře pro dospělé	1
9	Index stáří	105,5	49 Zvláštní zdravotnická zařízení - ostatní	29
10	Mrtvě narození	16	50 Lékárny (vč. OOVL)	145
11	Živě narození	5 803	51 Výdejny zdravotnických prostředků	20
12	na 1000 obyvatel	10,5	52 Orgány ochrany veřejného zdraví	2
13	Zemřelí do 28 dnů	14	z toho:	
14	na 1 000 živě narozených	2,4	53 └ zdravotní ústav	1
15	Zemřelí do 1 roku	18	54 └ krajská hygienická stanice	1
16	na 1 000 živě narozených	3,1	55 Ostatní zdravotnická zařízení	3
17	Zemřelí celkem	5 918	56 Lékárenská péče celkem	
18	na 1 000 obyvatel	10,7	57 Počet obyvatel na 1 lékárně (vč. OOVL)	3 824
	z toho:		58 Farmaceuti (přepočtený počet)	261,69
19	└ novotvary	1 764	59 Farmaceutičtí asistenti (přepočtený počet)	241,67
20	└ nemoci oběhové	2 907	60 Počet expedovaných receptů a poukazů	5 020 211
21	└ poranění a otravy	259	61 Tržby za léčiva a zdrav.prostředky na 1 ob.	6 210
22	└ z toho: sebevraždy	90	62 Lůžka	
23	Standardizovaná úmrtnost celkem	820,0	63 Lůžka celkem	5 725
	z toho:		v tom:	
24	└ muži	1 040,1	64 └ nemocnice celkem	3 433
25	└ ženy	652,3	65 └ na 10 tis. obyv. k 31.12.	61,9
26	Potraty celkem	2 425	66 └ nem. soukromé (zřiz. fyz. nebo práv. os.)	1 460
27	na 1 000 žen fertil. věku (15-49 let)	18,1	67 └ léčebny pro dlouhodobě nemocné	410
	z toho:		68 └ léčebny tuberkulózy a respirač. nemocí	195
28	└ umělá přerušení těhotenství (UPT)	1 428	69 └ psychiatrické léčebny	1 260
29	na 1 000 žen fertilního věku	10,7	70 └ lázeňské léčebny	399
30	Procento žen užívající antikoncepci	45,6	71 └ ostatní lůžková zařízení	28
31	Sňatky	2 897	72 Lékaři, vč. zubních lékařů (PP)	
32	na 1 000 obyvatel	5,2	73 Lůžková péče celkem	568,92
33	Rozvody	1 643	v tom:	
34	na 1 000 obyvatel	3,0	74 └ nemocnice	476,81
35 Počty zdravotnických zařízení			75 └ léčebny pro dlouhodobě nemocné	21,32
36	Nemocnice celkem	10	76 └ léčebny tuberkulózy a respirač. nemocí	9,19
	z toho:		77 └ psychiatrické léčebny	57,10
37	└ nemocnice následné péče	1	78 └ lázeňské léčebny	3,00
38	└ nem. soukromé (zřiz. fyz. nebo práv. os.)	8	79 └ ostatní lůžková zařízení	1,50
39	└ z toho: následné péče	1		
40	Léčebny pro dlouhodobě nemocné	3		

Zdravotnictví - Plzeňský kraj

72 Lékaři, vč. zubních lékařů (PP) - pokračování		119 Průměrná měsíční mzda v Kč (zákon č. 143/1992 Sb.)		
80	Ambulantní péče (vč. SVLS) celkem	1 731,95	120 Celkem	24 356
	v tom:		z toho:	
81	ambulantní části nemocnic	435,55	121 lékaři a zubní lékaři	48 018
82	ambulantní části ost. lůžkových zařízení	7,92	122 všeobecné sestry a porodní asistentky	23 769
83	samostatná ambulantní zařízení celkem	1 288,48	123 ost.zdrav.prac. nelékaři s odb.způsobností	23 085
	z toho:		124 Průměrná měsíční mzda v Kč (zákon č. 1/1992 Sb.)	
84	praktičtí lékaři pro dospělé	245,17	125 Celkem	18 723
85	praktičtí lékaři pro děti a dorost	104,00	z toho:	
86	praktičtí zubní lékaři	352,00	126 lékaři a zubní lékaři	36 768
87	praktičtí ženští lékaři	53,93	127 všeobecné sestry a porodní asistentky	17 138
88	lékaři specialisté (vyjma SVLS)	312,34	128 ost.zdrav.prac. nelékaři s odb.způsobností	19 044
89	Společ. vyšetřovací a léčebné složky (SVLS)	224,17	129 Počet ambulantních ošetření (bez SVLS, ZZS a AR)	
90	Ostatní zdravotnická zařízení	59,96	130 Ošetření (vyšetření) v ambulantní péči	8 594 770
91 Evidenční počet zaměstnanců a zaměstnavatelé (PP)			131 na 1 obyvatele	15,5
92	Pracovníci celkem	12 992,61	132 Zdravotní stav	
	v tom:		133 Hospitalizovaní v nem. na 100 000 obyv.	20 978
93	lékaři	1 961,09	134 Pracovní neschopnost	
94	zubní lékaři	400,74	135 poč. hlášených případů na 100 nem. poj.	65,9
95	farmaceuti	263,29	136 průměrné % pracovní neschopnosti	6,040
96	ostatní odborní pracovníci ve zdravotnictví	8 158,55	137 Nově hlášená vybraná onemocnění	
	v tom:		138 jiné infekce způsob. salmonelami (A02)	2 142
97	ZPBD	5 965,59	139 TBC celkem (A15-19)	52
	z toho:		140 z toho: dýchacího ústrojí (A15-16)	47
98	všeobecné sestry a porodní asistentky	4 619,43	141 syfilis (A50-53)	20
99	ZPSZ	427,96	142 gonokoková infekce (A54)	14
100	ZPOD	1 569,06	143 virová encefalitida přen. klíšťaty (A84)	98
101	jiní odborní pracovníci (JOP) a dentisté	195,94	144 infekční mononukleóza (B27)	81
102	pedagogičtí pracovníci	12,76	145 bakteriální meningitida (G00)	-
103	technicko-hospodářští pracovníci (THP)	957,54	146 Nově hlášené případy zhoub. novotvarů a novotvarů in situ (C00-97, D00-09) (r.2004)	4 388
104	dělníci a provozní pracovníci	1 238,64	z toho:	
105 Smluvní pracovníci (PP) ve zdravotnictví			147 ZN plic - muži (C33-34)	299
106	Pracovníci celkem	128,50	148 ZN prsu - ženy (C50)	324
	v tom:		149 ZN kolorekta - muži (C18-21)	340
107	lékaři	42,17	150 ZN kolorekta - ženy (C18-21)	215
108	zubní lékaři	-	151 Počet živě naroz. dětí s vroz. vadou (r.2005)	199
109	farmaceuti	2,01	152 Počet dispenzar. onemocnění dětí (0-14 let)	25 616
110	ostatní odborní pracovníci ve zdravotnictví	55,11	153 Počet dispenzarizovaných u PL pro dospělé pro:	
	v tom:		154 hypertenzní nemoci (I10-15)	80 430
111	ZPBD	37,49	155 ischemické nemoci srdeční (I20-25)	38 969
	z toho:		156 cévní nemoci mozku (I60-69)	11 259
112	všeobecné sestry a porodní asistentky	28,89	157 Počet léčených diabetiků k 31.12.	37 315
113	ZPSZ	2,52		
114	ZPOD	13,74		
115	jiní odborní pracovníci (JOP) a dentisté	1,36		
116	pedagogičtí pracovníci	-		
117	technicko-hospodářští pracovníci (THP)	11,23		
118	dělníci a provozní pracovníci	17,98		

Zdravotnictví okresu Domažlice

1 Demografie		35 Počty zdravotnických zařízení - pokračování		
2	Počet obyvatel k 1.7.	59 191	41 Léčebny tuberkulózy a respiračních nemocí	-
3	└ z toho: ženy	29 966	42 Psychiatrické léčebny	-
4	Počet obyvatel k 31.12.	59 444	43 Lázeňské léčebny	-
	z toho:		44 Ostatní lůžková zařízení	-
5	└ ženy celkem	30 042	45 Samostatná ambulantní zařízení	124
6	└└ z toho: ženy 15-49 let	14 480	46 Kojenecké ústavy a dětské domovy	-
7	└ děti (0-14 let)	8 788	47 Dětská centra a stacionáře	-
8	└ dorost (15-19 let)	3 882	48 Stacionáře pro dospělé	-
9	Index stáří	92,5	49 Zvláštní zdravotnická zařízení - ostatní	1
10	Mrtvě narození	2	50 Lékárny (vč. OOVL)	16
11	Živě narození	615	51 Výdejny zdravotnických prostředků	3
12	na 1000 obyvatel	10,4	52 Orgány ochrany veřejného zdraví	-
13	Zemřelí do 28 dnů	5	z toho:	
14	na 1 000 živě narozených	8,1	53 └ zdravotní ústav	-
15	Zemřelí do 1 roku	5	54 └ krajská hygienická stanice	-
16	na 1 000 živě narozených	8,1	55 Ostatní zdravotnická zařízení	1
17	Zemřelí celkem	601	56 Lékárenská péče celkem	
18	na 1 000 obyvatel	10,2	57 Počet obyvatel na 1 lékárně (vč. OOVL)	3 715
	z toho:		58 Farmaceuti (přepočtený počet)	23,27
19	└ novotvary	170	59 Farmaceutičtí asistenti (přepočtený počet)	22,72
20	└ nemoci oběhové	319	60 Počet expedovaných receptů a poukazů	467 530
21	└ poranění a otravy	29	61 Tržby za léčiva a zdrav.prostředky na 1 ob.	3 764
22	└ z toho: sebevraždy	14	62 Lůžka	
23	Standardizovaná úmrtnost celkem	824,7	63 Lůžka celkem	202
	z toho:		v tom:	
24	└ muži	1 073,7	64 └ nemocnice celkem	202
25	└ ženy	629,6	65 └ na 10 tis. obyv. k 31.12.	34,0
26	Potraty celkem	234	66 └ nem. soukromé (zřiz. fyz. nebo práv. os.)	202
27	na 1 000 žen fertil. věku (15-49 let)	16,1	67 └ léčebny pro dlouhodobě nemocné	-
	z toho:		68 └ léčebny tuberkulózy a respirač. nemocí	-
28	└ umělá přerušení těhotenství (UPT)	131	69 └ psychiatrické léčebny	-
29	na 1 000 žen fertilního věku	9,0	70 └ lázeňské léčebny	-
30	Procento žen užívající antikoncepci	.	71 └ ostatní lůžková zařízení	-
31	Sňatky	285	72 Lékaři, vč. zubních lékařů (PP)	
32	na 1 000 obyvatel	4,8	73 Lůžková péče celkem	20,40
33	Rozvody	172	v tom:	
34	na 1 000 obyvatel	2,9	74 └ nemocnice	20,40
35 Počty zdravotnických zařízení			75 └ léčebny pro dlouhodobě nemocné	-
36	Nemocnice celkem	1	76 └ léčebny tuberkulózy a respirač. nemocí	-
	z toho:		77 └ psychiatrické léčebny	-
37	└ nemocnice následné péče	-	78 └ lázeňské léčebny	-
38	└ nem. soukromé (zřiz. fyz. nebo práv. os.)	1	79 └ ostatní lůžková zařízení	-
39	└ z toho: následné péče	-		
40	Léčebny pro dlouhodobě nemocné	-		

Zdravotnictví okresu Domažlice

72 Lékaři, vč. zubních lékařů (PP) - pokračování			119 Průměrná měsíční mzda v Kč (zákon č. 143/1992 Sb.)		
80	Ambulantní péče (vč. SVLS) celkem	110,79	120	Celkem	27 044
	v tom:			z toho:	
81	ambulantní části nemocnic	14,33	121	lékaři a zubní lékaři	-
82	ambulantní části ost. lůžkových zařízení	-	122	všeobecné sestry a porodní asistentky	-
83	samostatná ambulantní zařízení celkem	96,46	123	ost.zdrav.prac. nelékaři s odb.způsobností	-
	z toho:		124 Průměrná měsíční mzda v Kč (zákon č. 1/1992 Sb.)		
84	praktičtí lékaři pro dospělé	25,04	125	Celkem	18 594
85	praktičtí lékaři pro děti a dorost	11,05		z toho:	
86	praktičtí zubní lékaři	29,25	126	lékaři a zubní lékaři	38 949
87	praktičtí ženští lékaři	5,00	127	všeobecné sestry a porodní asistentky	16 426
88	lékaři specialisté (vyjma SVLS)	23,60	128	ost.zdrav.prac. nelékaři s odb.způsobností	18 755
89	Společ. vyšetřovací a léčebné složky (SVLS)	7,30	129 Počet ambulantních ošetření (bez SVLS, ZZS a AR)		
90	Ostatní zdravotnická zařízení	-	130	Ošetření (vyšetření) v ambulantní péči	699 134
91 Evidenční počet zaměstnanců a zaměstnavatelé (PP)			131	na 1 obyvatele	11,8
92	Pracovníci celkem	635,84	132 Zdravotní stav		
	v tom:		133	Hospitalizovaní v nem. na 100 000 obyv.	22 924
93	lékaři	101,66	134	Pracovní neschopnost	
94	zubní lékaři	29,25	135	poč. hlášených případů na 100 nem. poj.	67,7
95	farmaceuti	23,27	136	průměrné % pracovní neschopnosti	5,733
96	ostatní odborní pracovníci ve zdravotnictví	371,63	137	Nově hlášená vybraná onemocnění	
	v tom:		138	jiné infekce způsob. salmonelami (A02)	189
97	ZPBD	318,28	139	TBC celkem (A15-19)	4
	z toho:		140	z toho: dýchacího ústrojí (A15-16)	4
98	všeobecné sestry a porodní asistentky	240,57	141	syfilis (A50-53)	11
99	ZPSZ	23,72	142	gonokoková infekce (A54)	1
100	ZPOD	29,63	143	virová encefalitida přen. klíšťaty (A84)	7
101	jiní odborní pracovníci (JOP) a dentisté	-	144	infekční mononukleóza (B27)	4
102	pedagogičtí pracovníci	-	145	bakteriální meningitida (G00)	-
103	technicko-hospodářští pracovníci (THP)	29,05	146	Nově hlášené případy zhoub. novotvarů a novotvarů in situ (C00-97, D00-09) (r.2004)	387
104	dělníci a provozní pracovníci	80,98		z toho:	
105 Smluvní pracovníci (PP) ve zdravotnictví			147	ZN plic - muži (C33-34)	24
106	Pracovníci celkem	3,42	148	ZN prsu - ženy (C50)	30
	v tom:		149	ZN kolorekta - muži (C18-21)	36
107	lékaři	0,67	150	ZN kolorekta - ženy (C18-21)	22
108	zubní lékaři	-	151	Počet živě naroz. dětí s vroz. vadou (r.2005)	18
109	farmaceuti	-	152	Počet dispenzar. onemocnění dětí (0-14 let)	2 322
110	ostatní odborní pracovníci ve zdravotnictví	1,55	153	Počet dispenzarizovaných u PL pro dospělé pro:	
	v tom:		154	hypertenzní nemoci (I10-15)	8 365
111	ZPBD	1,55	155	ischemické nemoci srdeční (I20-25)	4 899
	z toho:		156	cévní nemoci mozku (I60-69)	2 343
112	všeobecné sestry a porodní asistentky	1,55	157	Počet léčených diabetiků k 31.12.	3 652
113	ZPSZ	-			
114	ZPOD	-			
115	jiní odborní pracovníci (JOP) a dentisté	-			
116	pedagogičtí pracovníci	-			
117	technicko-hospodářští pracovníci (THP)	0,60			
118	dělníci a provozní pracovníci	0,60			

Zdravotnictví okresu Klatovy

1 Demografie		35 Počty zdravotnických zařízení - pokračování		
2	Počet obyvatel k 1.7.	87 871	41 Léčebny tuberkulózy a respiračních nemocí	-
3	└ z toho: ženy	44 635	42 Psychiatrické léčebny	-
4	Počet obyvatel k 31.12.	88 124	43 Lázeňské léčebny	-
	z toho:		44 Ostatní lůžková zařízení	-
5	└ ženy celkem	44 689	45 Samostatná ambulantní zařízení	190
6	└└ z toho: ženy 15-49 let	21 036	46 Kojenecké ústavy a dětské domovy	-
7	└ děti (0-14 let)	12 667	47 Dětská centra a stacionáře	-
8	└ dorost (15-19 let)	5 355	48 Stacionáře pro dospělé	-
9	Index stáří	105,0	49 Zvláštní zdravotnická zařízení - ostatní	7
10	Mrtvě narození	6	50 Lékárny (vč. OOVL)	25
11	Živě narození	884	51 Výdejny zdravotnických prostředků	5
12	na 1000 obyvatel	10,1	52 Orgány ochrany veřejného zdraví	-
13	Zemřelí do 28 dnů	1	z toho:	
14	na 1 000 živě narozených	1,1	53 └ zdravotní ústav	-
15	Zemřelí do 1 roku	1	54 └ krajská hygienická stanice	-
16	na 1 000 živě narozených	1,1	55 Ostatní zdravotnická zařízení	1
17	Zemřelí celkem	957	56 Lékárenská péče celkem	
18	na 1 000 obyvatel	10,9	57 Počet obyvatel na 1 lékárně (vč. OOVL)	3 525
	z toho:		58 Farmaceuti (přepočtený počet)	39,87
19	└ novotvary	263	59 Farmaceutičtí asistenti (přepočtený počet)	32,22
20	└ nemoci oběhové	504	60 Počet expedovaných receptů a poukazů	760 480
21	└ poranění a otravy	34	61 Tržby za léčiva a zdrav.prostředky na 1 ob.	4 328
22	└ z toho: sebevraždy	8	62 Lůžka	
23	Standardizovaná úmrtnost celkem	808,3	63 Lůžka celkem	671
	z toho:		v tom:	
24	└ muži	1 032,5	64 └ nemocnice celkem	531
25	└ ženy	656,9	65 └ na 10 tis. obyv. k 31.12.	60,3
26	Potraty celkem	331	66 └ nem. soukromé (zřiz. fyz. nebo práv. os.)	372
27	na 1 000 žen fertil. věku (15-49 let)	15,7	67 └ léčebny pro dlouhodobě nemocné	140
	z toho:		68 └ léčebny tuberkulózy a respirač. nemocí	-
28	└ umělá přerušení těhotenství (UPT)	198	69 └ psychiatrické léčebny	-
29	na 1 000 žen fertilního věku	9,4	70 └ lázeňské léčebny	-
30	Procento žen užívající antikoncepci	.	71 └ ostatní lůžková zařízení	-
31	Sňatky	395	72 Lékaři, vč. zubních lékařů (PP)	
32	na 1 000 obyvatel	4,5	73 Lůžková péče celkem	70,57
33	Rozvody	230	v tom:	
34	na 1 000 obyvatel	2,6	74 └ nemocnice	61,67
35 Počty zdravotnických zařízení			75 └ léčebny pro dlouhodobě nemocné	8,90
36	Nemocnice celkem	2	76 └ léčebny tuberkulózy a respirač. nemocí	-
	z toho:		77 └ psychiatrické léčebny	-
37	└ nemocnice následné péče	-	78 └ lázeňské léčebny	-
38	└ nem. soukromé (zřiz. fyz. nebo práv. os.)	1	79 └ ostatní lůžková zařízení	-
39	└ z toho: následné péče	-		
40	Léčebny pro dlouhodobě nemocné	1		

Zdravotnictví okresu Klatovy

72 Lékaři, vč. zubních lékařů (PP) - pokračování			119 Průměrná měsíční mzda v Kč (zákon č. 143/1992 Sb.)		
80	Ambulantní péče (vč. SVLS) celkem	207,93	120	Celkem	18 564
	v tom:			z toho:	
81	ambulantní části nemocnic	40,62	121	lékaři a zubní lékaři	-
82	ambulantní části ost. lůžkových zařízení	1,50	122	všeobecné sestry a porodní asistentky	-
83	samostatná ambulantní zařízení celkem	165,81	123	ost.zdrav.prac. nelékaři s odb.způsobností	-
	z toho:		124 Průměrná měsíční mzda v Kč (zákon č. 1/1992 Sb.)		
84	praktičtí lékaři pro dospělé	43,71	125	Celkem	19 640
85	praktičtí lékaři pro děti a dorost	16,25		z toho:	
86	praktičtí zubní lékaři	50,55	126	lékaři a zubní lékaři	39 646
87	praktičtí ženští lékaři	6,70	127	všeobecné sestry a porodní asistentky	17 263
88	lékaři specialisté (vyjma SVLS)	37,30	128	ost.zdrav.prac. nelékaři s odb.způsobností	18 431
89	Společ. vyšetřovací a léčebné složky (SVLS)	21,93	129 Počet ambulantních ošetření (bez SVLS, ZZS a AR)		
90	Ostatní zdravotnická zařízení	-	130	Ošetření (vyšetření) v ambulantní péči	1 250 537
91 Evidenční počet zaměstnanců a zaměstnavatelé (PP)			131	na 1 obyvatele	14,2
92	Pracovníci celkem	1 488,83	132 Zdravotní stav		
	v tom:		133	Hospitalizovaní v nem. na 100 000 obyv.	22 053
93	lékaři	225,53	134	Pracovní neschopnost	
94	zubní lékaři	53,25	135	poč. hlášených případů na 100 nem. poj.	59,1
95	farmaceuti	40,97	136	průměrné % pracovní neschopnosti	5,648
96	ostatní odborní pracovníci ve zdravotnictví	945,36	137	Nově hlášená vybraná onemocnění	
	v tom:		138	jiné infekce způsob. salmonelami (A02)	307
97	ZPBD	744,79	139	TBC celkem (A15-19)	4
	z toho:		140	z toho: dýchacího ústrojí (A15-16)	3
98	všeobecné sestry a porodní asistentky	597,83	141	syfilis (A50-53)	-
99	ZPSZ	49,67	142	gonokoková infekce (A54)	1
100	ZPOD	148,90	143	virová encefalitida přen. klíšťaty (A84)	15
101	jiní odborní pracovníci (JOP) a dentisté	2,00	144	infekční mononukleóza (B27)	21
102	pedagogičtí pracovníci	-	145	bakteriální meningitida (G00)	-
103	technicko-hospodářští pracovníci (THP)	100,83	146	Nově hlášené případy zhoub. novotvarů a novotvarů in situ (C00-97, D00-09) (r.2004)	734
104	dělníci a provozní pracovníci	122,89		z toho:	
105 Smluvní pracovníci (PP) ve zdravotnictví			147	ZN plic - muži (C33-34)	45
106	Pracovníci celkem	9,44	148	ZN prsu - ženy (C50)	55
	v tom:		149	ZN kolorekta - muži (C18-21)	62
107	lékaři	1,51	150	ZN kolorekta - ženy (C18-21)	40
108	zubní lékaři	-	151	Počet živě naroz. dětí s vroz. vadou (r.2005)	43
109	farmaceuti	-	152	Počet dispenzar. onemocnění dětí (0-14 let)	4 423
110	ostatní odborní pracovníci ve zdravotnictví	5,03	153	Počet dispenzarizovaných u PL pro dospělé pro:	
	v tom:		154	hypertenzní nemoci (I10-15)	12 696
111	ZPBD	2,33	155	ischemické nemoci srdeční (I20-25)	6 494
	z toho:		156	cévní nemoci mozku (I60-69)	1 019
112	všeobecné sestry a porodní asistentky	1,33	157	Počet léčených diabetiků k 31.12.	5 524
113	ZPSZ	0,50			
114	ZPOD	1,60			
115	jiní odborní pracovníci (JOP) a dentisté	0,60			
116	pedagogičtí pracovníci	-			
117	technicko-hospodářští pracovníci (THP)	1,02			
118	dělníci a provozní pracovníci	1,88			

Zdravotnictví okresu Plzeň - město

1 Demografie		35 Počty zdravotnických zařízení - pokračování		
2	Počet obyvatel k 1.7.	163 019	41 Léčebny tuberkulózy a respiračních nemocí	-
3	└ z toho: ženy	84 527	42 Psychiatrické léčebny	-
4	Počet obyvatel k 31.12.	163 392	43 Lázeňské léčebny	-
	z toho:		44 Ostatní lůžková zařízení	1
5	└ ženy celkem	84 704	45 Samostatná ambulantní zařízení	507
6	└└ z toho: ženy 15-49 let	39 327	46 Kojenecké ústavy a dětské domovy	1
7	└ děti (0-14 let)	20 781	47 Dětská centra a stacionáře	4
8	└ dorost (15-19 let)	9 165	48 Stacionáře pro dospělé	1
9	Index stáří	128,8	49 Zvláštní zdravotnická zařízení - ostatní	5
10	Mrtvě narození	3	50 Lékárny (vč. OOVL)	44
11	Živě narození	1 711	51 Výdejny zdravotnických prostředků	10
12	na 1000 obyvatel	10,5	52 Orgány ochrany veřejného zdraví	2
13	Zemřelí do 28 dnů	2	z toho:	
14	na 1 000 živě narozených	1,2	53 └ zdravotní ústav	1
15	Zemřelí do 1 roku	3	54 └ krajská hygienická stanice	1
16	na 1 000 živě narozených	1,8	55 Ostatní zdravotnická zařízení	1
17	Zemřelí celkem	1 798	56 Lékárenská péče celkem	
18	na 1 000 obyvatel	11,0	57 Počet obyvatel na 1 lékárně (vč. OOVL)	3 713
	z toho:		58 Farmaceuti (přepočtený počet)	117,01
19	└ novotvary	599	59 Farmaceutičtí asistenti (přepočtený počet)	124,50
20	└ nemoci oběhové	802	60 Počet expedovaných receptů a poukazů	2 197 864
21	└ poranění a otravy	76	61 Tržby za léčiva a zdrav.prostředky na 1 ob.	12 933
22	└ z toho: sebevraždy	30	62 Lůžka	
23	Standardizovaná úmrtnost celkem	783,8	63 Lůžka celkem	2 475
	z toho:		v tom:	
24	└ muži	978,2	64 └ nemocnice celkem	2 207
25	└ ženy	634,5	65 └ na 10 tis. obyv. k 31.12.	135,1
26	Potraty celkem	814	66 └ nem. soukromé (zřiz. fyz. nebo práv. os.)	393
27	na 1 000 žen fertil. věku (15-49 let)	20,7	67 └ léčebny pro dlouhodobě nemocné	240
	z toho:		68 └ léčebny tuberkulózy a respirač. nemocí	-
28	└ umělá přerušení těhotenství (UPT)	477	69 └ psychiatrické léčebny	-
29	na 1 000 žen fertilního věku	12,1	70 └ lázeňské léčebny	-
30	Procento žen užívající antikoncepci	.	71 └ ostatní lůžková zařízení	28
31	Sňatky	1 001	72 Lékaři, vč. zubních lékařů (PP)	
32	na 1 000 obyvatel	6,1	73 Lůžková péče celkem	352,45
33	Rozvody	539	v tom:	
34	na 1 000 obyvatel	3,3	74 └ nemocnice	338,53
35 Počty zdravotnických zařízení			75 └ léčebny pro dlouhodobě nemocné	12,42
36	Nemocnice celkem	4	76 └ léčebny tuberkulózy a respirač. nemocí	-
	z toho:		77 └ psychiatrické léčebny	-
37	└ nemocnice následné péče	-	78 └ lázeňské léčebny	-
38	└ nem. soukromé (zřiz. fyz. nebo práv. os.)	3	79 └ ostatní lůžková zařízení	1,50
39	└ z toho: následné péče	-		
40	Léčebny pro dlouhodobě nemocné	1		

Zdravotnictví okresu Plzeň - město

72 Lékaři, vč. zubních lékařů (PP) - pokračování			119 Průměrná měsíční mzda v Kč (zákon č. 143/1992 Sb.)		
80	Ambulantní péče (vč. SVLS) celkem	969,31	120	Celkem	25 956
	v tom:			z toho:	
81	ambulantní části nemocnic	350,25	121	lékaři a zubní lékaři	49 560
82	ambulantní části ost. lůžkových zařízení	-	122	všeobecné sestry a porodní asistentky	24 230
83	samostatná ambulantní zařízení celkem	619,06	123	ost.zdrav.prac. nelékaři s odb.způsobností	23 729
	z toho:		124 Průměrná měsíční mzda v Kč (zákon č. 1/1992 Sb.)		
84	praktičtí lékaři pro dospělé	73,65	125	Celkem	18 552
85	praktičtí lékaři pro děti a dorost	30,10		z toho:	
86	praktičtí zubní lékaři	151,66	126	lékaři a zubní lékaři	33 642
87	praktičtí ženští lékaři	23,50	127	všeobecné sestry a porodní asistentky	17 411
88	lékaři specialisté (vyjma SVLS)	171,93	128	ost.zdrav.prac. nelékaři s odb.způsobností	20 042
89	Společ. vyšetřovací a léčebné složky (SVLS)	171,46	129 Počet ambulantních ošetření (bez SVLS, ZZS a AR)		
90	Ostatní zdravotnická zařízení	52,46	130	Ošetření (vyšetření) v ambulantní péči	3 991 387
91 Evidenční počet zaměstnanců a zaměstnavatelé (PP)			131	na 1 obyvatele	24,5
92	Pracovníci celkem	7 531,73	132 Zdravotní stav		
	v tom:		133	Hospitalizovaní v nem. na 100 000 obyv.	21 691
93	lékaři	1 185,32	134	Pracovní neschopnost	
94	zubní lékaři	192,60	135	poč. hlášených případů na 100 nem. poj.	65,2
95	farmaceuti	116,63	136	průměrné % pracovní neschopnosti	5,710
96	ostatní odborní pracovníci ve zdravotnictví	4 846,89	137	Nově hlášená vybraná onemocnění	
	v tom:		138	jiné infekce způsob. salmonelami (A02)	591
97	ZPBD	3 537,73	139	TBC celkem (A15-19)	11
	z toho:		140	z toho: dýchacího ústrojí (A15-16)	10
98	všeobecné sestry a porodní asistentky	2 667,98	141	syfilis (A50-53)	6
99	ZPSZ	253,18	142	gonokoková infekce (A54)	11
100	ZPOD	880,14	143	virová encefalitida přen. klíšťaty (A84)	44
101	jiní odborní pracovníci (JOP) a dentisté	175,84	144	infekční mononukleóza (B27)	27
102	pedagogičtí pracovníci	5,00	145	bakteriální meningitida (G00)	-
103	technicko-hospodářští pracovníci (THP)	609,76	146	Nově hlášené případy zhoub. novotvarů a novotvarů in situ (C00-97, D00-09) (r.2004)	1 471
104	dělníci a provozní pracovníci	575,53		z toho:	
105 Smluvní pracovníci (PP) ve zdravotnictví			147	ZN plic - muži (C33-34)	73
106	Pracovníci celkem	85,27	148	ZN prsu - ženy (C50)	118
	v tom:		149	ZN kolorekta - muži (C18-21)	106
107	lékaři	30,13	150	ZN kolorekta - ženy (C18-21)	73
108	zubní lékaři	-	151	Počet živě naroz. dětí s vroz. vadou (r.2005)	51
109	farmaceuti	1,89	152	Počet dispenzar. onemocnění dětí (0-14 let)	7 704
110	ostatní odborní pracovníci ve zdravotnictví	35,43	153	Počet dispenzarizovaných u PL pro dospělé pro:	
	v tom:		154	hypertenzní nemoci (I10-15)	23 746
111	ZPBD	23,03	155	ischemické nemoci srdeční (I20-25)	10 708
	z toho:		156	cévní nemoci mozku (I60-69)	3 819
112	všeobecné sestry a porodní asistentky	16,42	157	Počet léčených diabetiků k 31.12.	15 513
113	ZPSZ	0,84			
114	ZPOD	10,80			
115	jiní odborní pracovníci (JOP) a dentisté	0,76			
116	pedagogičtí pracovníci	-			
117	technicko-hospodářští pracovníci (THP)	7,96			
118	dělníci a provozní pracovníci	9,86			

Zdravotnictví okresu Plzeň - jih

1 Demografie		35 Počty zdravotnických zařízení - pokračování		
2	Počet obyvatel k 1.7.	69 523	41 Léčebny tuberkulózy a respiračních nemocí	-
3	└ z toho: ženy	34 965	42 Psychiatrické léčebny	1
4	Počet obyvatel k 31.12.	69 725	43 Lázeňské léčebny	-
	z toho:		44 Ostatní lůžková zařízení	-
5	└ ženy celkem	35 000	45 Samostatná ambulantní zařízení	122
6	└└ z toho: ženy 15-49 let	16 233	46 Kojenecké ústavy a dětské domovy	-
7	└ děti (0-14 let)	10 118	47 Dětská centra a stacionáře	-
8	└ dorost (15-19 let)	4 285	48 Stacionáře pro dospělé	-
9	Index stáří	103,9	49 Zvláštní zdravotnická zařízení - ostatní	1
10	Mrtvě narození	3	50 Lékárny (vč. OOVL)	17
11	Živě narození	766	51 Výdejny zdravotnických prostředků	-
12	na 1000 obyvatel	11,0	52 Orgány ochrany veřejného zdraví	-
13	Zemřelí do 28 dnů	1	z toho:	
14	na 1 000 živě narozených	1,3	53 └ zdravotní ústav	-
15	Zemřelí do 1 roku	1	54 └ krajská hygienická stanice	-
16	na 1 000 živě narozených	1,3	55 Ostatní zdravotnická zařízení	-
17	Zemřelí celkem	739	56 Lékárenská péče celkem	
18	na 1 000 obyvatel	10,6	57 Počet obyvatel na 1 lékárně (vč. OOVL)	4 101
	z toho:		58 Farmaceuti (přepočtený počet)	26,15
19	└ novotvary	214	59 Farmaceutičtí asistenti (přepočtený počet)	16,68
20	└ nemoci oběhové	376	60 Počet expedovaných receptů a poukazů	433 280
21	└ poranění a otravy	27	61 Tržby za léčiva a zdrav.prostředky na 1 ob.	2 781
22	└ z toho: sebevraždy	6	62 Lůžka	
23	Standardizovaná úmrtnost celkem	798,8	63 Lůžka celkem	1 502
	z toho:		v tom:	
24	└ muži	1 020,0	64 └ nemocnice celkem	212
25	└ ženy	620,7	65 └ na 10 tis. obyv. k 31.12.	30,4
26	Potraty celkem	289	66 └ nem. soukromé (zřiz. fyz. nebo práv. os.)	212
27	na 1 000 žen fertil. věku (15-49 let)	17,8	67 └ léčebny pro dlouhodobě nemocné	30
	z toho:		68 └ léčebny tuberkulózy a respirač. nemocí	-
28	└ umělá přerušení těhotenství (UPT)	162	69 └ psychiatrické léčebny	1 260
29	na 1 000 žen fertilního věku	10,0	70 └ lázeňské léčebny	-
30	Procento žen užívající antikoncepci	.	71 └ ostatní lůžková zařízení	-
31	Sňatky	316	72 Lékaři, vč. zubních lékařů (PP)	
32	na 1 000 obyvatel	4,5	73 Lůžková péče celkem	83,60
33	Rozvody	201	v tom:	
34	na 1 000 obyvatel	2,9	74 └ nemocnice	26,50
35 Počty zdravotnických zařízení			75 └ léčebny pro dlouhodobě nemocné	-
36	Nemocnice celkem	1	76 └ léčebny tuberkulózy a respirač. nemocí	-
	z toho:		77 └ psychiatrické léčebny	57,10
37	└ nemocnice následné péče	-	78 └ lázeňské léčebny	-
38	└ nem. soukromé (zřiz. fyz. nebo práv. os.)	1	79 └ ostatní lůžková zařízení	-
39	└ z toho: následné péče	-		
40	Léčebny pro dlouhodobě nemocné	1		

Zdravotnictví okresu Plzeň - jih

72 Lékaři, vč. zubních lékařů (PP) - pokračování			119 Průměrná měsíční mzda v Kč (zákon č. 143/1992 Sb.)		
80	Ambulantní péče (vč. SVLS) celkem	120,50	120	Celkem	19 081
	v tom:			z toho:	
81	ambulantní části nemocnic	12,80	121	lékaři a zubní lékaři	35 411
82	ambulantní části ost. lůžkových zařízení	5,83	122	všeobecné sestry a porodní asistentky	22 494
83	samostatná ambulantní zařízení celkem	101,87	123	ost.zdrav.prac. nelékaři s odb.způsobností	18 043
	z toho:		124 Průměrná měsíční mzda v Kč (zákon č. 1/1992 Sb.)		
84	praktičtí lékaři pro dospělé	26,00	125	Celkem	18 094
85	praktičtí lékaři pro děti a dorost	12,15		z toho:	
86	praktičtí zubní lékaři	30,92	126	lékaři a zubní lékaři	36 528
87	praktičtí ženští lékaři	3,73	127	všeobecné sestry a porodní asistentky	17 465
88	lékaři specialisté (vyjma SVLS)	22,05	128	ost.zdrav.prac. nelékaři s odb.způsobností	18 684
89	Společ. vyšetřovací a léčebné složky (SVLS)	6,42	129 Počet ambulantních ošetření (bez SVLS, ZZS a AR)		
90	Ostatní zdravotnická zařízení	2,50	130	Ošetření (vyšetření) v ambulantní péči	706 534
91 Evidenční počet zaměstnanců a zaměstnavatelé (PP)			131	na 1 obyvatele	10,2
92	Pracovníci celkem	1 652,64	132 Zdravotní stav		
	v tom:		133	Hospitalizovaní v nem. na 100 000 obyv.	17 616
93	lékaři	172,51	134	Pracovní neschopnost	
94	zubní lékaři	33,82	135	poč. hlášených případů na 100 nem. poj.	66,8
95	farmaceuti	26,15	136	průměrné % pracovní neschopnosti	6,577
96	ostatní odborní pracovníci ve zdravotnictví	1 074,78	137	Nově hlášená vybraná onemocnění	
	v tom:		138	jiné infekce způsob. salmonelami (A02)	296
97	ZPBD	702,74	139	TBC celkem (A15-19)	11
	z toho:		140	z toho: dýchacího ústrojí (A15-16)	9
98	všeobecné sestry a porodní asistentky	611,80	141	syfilis (A50-53)	-
99	ZPSZ	31,42	142	gonokoková infekce (A54)	-
100	ZPOD	323,81	143	virová encefalitida přen. klíšťaty (A84)	14
101	jiní odborní pracovníci (JOP) a dentisté	16,81	144	infekční mononukleóza (B27)	12
102	pedagogičtí pracovníci	7,76	145	bakteriální meningitida (G00)	-
103	technicko-hospodářští pracovníci (THP)	91,10	146	Nově hlášené případy zhoub. novotvarů a novotvarů in situ (C00-97, D00-09) (r.2004)	580
104	dělníci a provozní pracovníci	246,52		z toho:	
105 Smluvní pracovníci (PP) ve zdravotnictví			147	ZN plic - muži (C33-34)	53
106	Pracovníci celkem	9,63	148	ZN prsu - ženy (C50)	37
	v tom:		149	ZN kolorekta - muži (C18-21)	38
107	lékaři	4,92	150	ZN kolorekta - ženy (C18-21)	20
108	zubní lékaři	-	151	Počet živě naroz. dětí s vroz. vadou (r.2005)	19
109	farmaceuti	-	152	Počet dispenzar. onemocnění dětí (0-14 let)	3 714
110	ostatní odborní pracovníci ve zdravotnictví	4,04	153	Počet dispenzarizovaných u PL pro dospělé pro:	
	v tom:		154	hypertenzní nemoci (I10-15)	9 043
111	ZPBD	3,02	155	ischemické nemoci srdeční (I20-25)	4 681
	z toho:		156	cévní nemoci mozku (I60-69)	1 658
112	všeobecné sestry a porodní asistentky	3,02	157	Počet léčených diabetiků k 31.12.	4 783
113	ZPSZ	0,80			
114	ZPOD	0,22			
115	jiní odborní pracovníci (JOP) a dentisté	-			
116	pedagogičtí pracovníci	-			
117	technicko-hospodářští pracovníci (THP)	-			
118	dělníci a provozní pracovníci	0,67			

Zdravotnictví okresu Plzeň - sever

1 Demografie		35 Počty zdravotnických zařízení - pokračování		
2	Počet obyvatel k 1.7.	75 474	41 Léčebny tuberkulózy a respiračních nemocí	-
3	└ z toho: ženy	38 153	42 Psychiatrické léčebny	-
4	Počet obyvatel k 31.12.	75 918	43 Lázeňské léčebny	-
	z toho:		44 Ostatní lůžková zařízení	-
5	└ ženy celkem	38 343	45 Samostatná ambulantní zařízení	146
6	└└ z toho: ženy 15-49 let	18 529	46 Kojenecké ústavy a dětské domovy	1
7	└ děti (0-14 let)	11 448	47 Dětská centra a stacionáře	-
8	└ dorost (15-19 let)	4 930	48 Stacionáře pro dospělé	-
9	Index stáří	92,4	49 Zvláštní zdravotnická zařízení - ostatní	9
10	Mrtvě narození	-	50 Lékárny (vč. OOVL)	16
11	Živě narození	789	51 Výdejny zdravotnických prostředků	-
12	na 1000 obyvatel	10,5	52 Orgány ochrany veřejného zdraví	-
13	Zemřelí do 28 dnů	-	z toho:	
14	na 1 000 živě narozených	-	53 └ zdravotní ústav	-
15	Zemřelí do 1 roku	1	54 └ krajská hygienická stanice	-
16	na 1 000 živě narozených	1,3	55 Ostatní zdravotnická zařízení	-
17	Zemřelí celkem	784	56 Lékárenská péče celkem	
18	na 1 000 obyvatel	10,4	57 Počet obyvatel na 1 lékárně (vč. OOVL)	4 745
	z toho:		58 Farmaceuti (přepočtený počet)	18,32
19	└ novotvary	229	59 Farmaceutičtí asistenti (přepočtený počet)	14,05
20	└ nemoci oběhové	378	60 Počet expedovaných receptů a poukazů	393 028
21	└ poranění a otravy	38	61 Tržby za léčiva a zdrav.prostředky na 1 ob.	1 696
22	└ z toho: sebevraždy	17	62 Lůžka	
23	Standardizovaná úmrtnost celkem	844,4	63 Lůžka celkem	-
	z toho:		v tom:	
24	└ muži	1 053,3	64 └ nemocnice celkem	-
25	└ ženy	691,6	65 └ na 10 tis. obyv. k 31.12.	-
26	Potraty celkem	316	66 └ nem. soukromé (zřiz. fyz. nebo práv. os.)	-
27	na 1 000 žen fertil. věku (15-49 let)	17,2	67 └ léčebny pro dlouhodobě nemocné	-
	z toho:		68 └ léčebny tuberkulózy a respirač. nemocí	-
28	└ umělá přerušení těhotenství (UPT)	190	69 └ psychiatrické léčebny	-
29	na 1 000 žen fertilního věku	10,3	70 └ lázeňské léčebny	-
30	Procento žen užívající antikoncepci	.	71 └ ostatní lůžková zařízení	-
31	Sňatky	399	72 Lékaři, vč. zubních lékařů (PP)	
32	na 1 000 obyvatel	5,3	73 Lůžková péče celkem	-
33	Rozvody	216	v tom:	
34	na 1 000 obyvatel	2,9	74 └ nemocnice	-
35 Počty zdravotnických zařízení			75 └ léčebny pro dlouhodobě nemocné	-
36	Nemocnice celkem	-	76 └ léčebny tuberkulózy a respirač. nemocí	-
	z toho:		77 └ psychiatrické léčebny	-
37	└ nemocnice následné péče	-	78 └ lázeňské léčebny	-
38	└ nem. soukromé (zřiz. fyz. nebo práv. os.)	-	79 └ ostatní lůžková zařízení	-
39	└ z toho: následné péče	-		
40	Léčebny pro dlouhodobě nemocné	-		

Zdravotnictví okresu Plzeň - sever

72 Lékaři, vč. zubních lékařů (PP) - pokračování			119 Průměrná měsíční mzda v Kč (zákon č. 143/1992 Sb.)		
80	Ambulantní péče (vč. SVLS) celkem	124,69	120	Celkem	17 906
	v tom:			z toho:	
81	ambulantní části nemocnic	-	121	lékaři a zubní lékaři	-
82	ambulantní části ost. lůžkových zařízení	-	122	všeobecné sestry a porodní asistentky	20 263
83	samostatná ambulantní zařízení celkem	124,69	123	ost.zdrav.prac. nelékaři s odb.způsobností	-
	z toho:		124 Průměrná měsíční mzda v Kč (zákon č. 1/1992 Sb.)		
84	praktičtí lékaři pro dospělé	34,60	125	Celkem	12 618
85	praktičtí lékaři pro děti a dorost	14,85		z toho:	
86	praktičtí zubní lékaři	38,02	126	lékaři a zubní lékaři	17 500
87	praktičtí ženští lékaři	5,40	127	všeobecné sestry a porodní asistentky	12 257
88	lékaři specialisté (vyjma SVLS)	20,37	128	ost.zdrav.prac. nelékaři s odb.způsobností	-
89	Společ. vyšetřovací a léčebné složky (SVLS)	4,00	129 Počet ambulantních ošetření (bez SVLS, ZZS a AR)		
90	Ostatní zdravotnická zařízení	5,00	130	Ošetření (vyšetření) v ambulantní péči	741 918
91 Evidenční počet zaměstnanců a zaměstnavatelé (PP)			131	na 1 obyvatele	9,8
92	Pracovníci celkem	408,63	132 Zdravotní stav		
	v tom:		133	Hospitalizovaní v nem. na 100 000 obyv.	17 635
93	lékaři	89,47	134	Pracovní neschopnost	
94	zubní lékaři	38,02	135	poč. hlášených případů na 100 nem. poj.	68,2
95	farmaceuti	18,32	136	průměrné % pracovní neschopnosti	6,801
96	ostatní odborní pracovníci ve zdravotnictví	225,93	137	Nově hlášená vybraná onemocnění	
	v tom:		138	jiné infekce způsob. salmonelami (A02)	392
97	ZPBD	171,70	139	TBC celkem (A15-19)	9
	z toho:		140	z toho: dýchacího ústrojí (A15-16)	9
98	všeobecné sestry a porodní asistentky	130,40	141	syfilis (A50-53)	2
99	ZPSZ	14,00	142	gonokoková infekce (A54)	1
100	ZPOD	40,23	143	virová encefalitida přen. klíšťaty (A84)	8
101	jiní odborní pracovníci (JOP) a dentisté	-	144	infekční mononukleóza (B27)	8
102	pedagogičtí pracovníci	-	145	bakteriální meningitida (G00)	-
103	technicko-hospodářští pracovníci (THP)	22,70	146	Nově hlášené případy zhoub. novotvarů a novotvarů in situ (C00-97, D00-09) (r.2004)	580
104	dělníci a provozní pracovníci	14,19		z toho:	
105 Smluvní pracovníci (PP) ve zdravotnictví			147	ZN plic - muži (C33-34)	43
106	Pracovníci celkem	2,55	148	ZN prsu - ženy (C50)	48
	v tom:		149	ZN kolorekta - muži (C18-21)	46
107	lékaři	0,55	150	ZN kolorekta - ženy (C18-21)	29
108	zubní lékaři	-	151	Počet živě naroz. dětí s vroz. vadou (r.2005)	32
109	farmaceuti	-	152	Počet dispenzar. onemocnění dětí (0-14 let)	2 947
110	ostatní odborní pracovníci ve zdravotnictví	0,64	153	Počet dispenzarizovaných u PL pro dospělé pro:	
	v tom:		154	hypertenzní nemoci (I10-15)	13 160
111	ZPBD	0,51	155	ischemické nemoci srdeční (I20-25)	6 513
	z toho:		156	cévní nemoci mozku (I60-69)	1 358
112	všeobecné sestry a porodní asistentky	0,25	157	Počet léčených diabetiků k 31.12.	2 058
113	ZPSZ	0,13			
114	ZPOD	-			
115	jiní odborní pracovníci (JOP) a dentisté	-			
116	pedagogičtí pracovníci	-			
117	technicko-hospodářští pracovníci (THP)	0,05			
118	dělníci a provozní pracovníci	1,31			

Zdravotnictví okresu Rokycany

1 Demografie		35 Počty zdravotnických zařízení - pokračování		
2	Počet obyvatel k 1.7.	46 006	41 Léčebny tuberkulózy a respiračních nemocí	1
3	└ z toho: ženy	23 300	42 Psychiatrické léčebny	-
4	Počet obyvatel k 31.12.	46 117	43 Lázeňské léčebny	-
	z toho:		44 Ostatní lůžková zařízení	-
5	└ ženy celkem	23 309	45 Samostatná ambulantní zařízení	99
6	└└ z toho: ženy 15-49 let	10 878	46 Kojenecké ústavy a dětské domovy	-
7	└ děti (0-14 let)	6 412	47 Dětská centra a stacionáře	-
8	└ dorost (15-19 let)	2 852	48 Stacionáře pro dospělé	-
9	Index stáří	113,6	49 Zvláštní zdravotnická zařízení - ostatní	3
10	Mrtvě narození	2	50 Lékárny (vč. OOVL)	12
11	Živě narození	431	51 Výdejny zdravotnických prostředků	2
12	na 1000 obyvatel	9,4	52 Orgány ochrany veřejného zdraví	-
13	Zemřelí do 28 dnů	3	z toho:	
14	na 1 000 živě narozených	7,0	53 └ zdravotní ústav	-
15	Zemřelí do 1 roku	4	54 └ krajská hygienická stanice	-
16	na 1 000 živě narozených	9,3	55 Ostatní zdravotnická zařízení	-
17	Zemřelí celkem	556	56 Lékárenská péče celkem	
18	na 1 000 obyvatel	12,1	57 Počet obyvatel na 1 lékárně (vč. OOVL)	3 843
	z toho:		58 Farmaceuti (přepočtený počet)	19,77
19	└ novotvary	144	59 Farmaceutičtí asistenti (přepočtený počet)	16,75
20	└ nemoci oběhové	295	60 Počet expedovaných receptů a poukazů	409 281
21	└ poranění a otravy	24	61 Tržby za léčiva a zdrav.prostředky na 1 ob.	5 412
22	└ z toho: sebevraždy	5	62 Lůžka	
23	Standardizovaná úmrtnost celkem	858,4	63 Lůžka celkem	376
	z toho:		v tom:	
24	└ muži	1 037,8	64 └ nemocnice celkem	181
25	└ ženy	706,2	65 └ na 10 tis. obyv. k 31.12.	39,2
26	Potraty celkem	189	66 └ nem. soukromé (zřiz. fyz. nebo práv. os.)	181
27	na 1 000 žen fertil. věku (15-49 let)	17,4	67 └ léčebny pro dlouhodobě nemocné	-
	z toho:		68 └ léčebny tuberkulózy a respirač. nemocí	195
28	└ umělá přerušení těhotenství (UPT)	107	69 └ psychiatrické léčebny	-
29	na 1 000 žen fertilního věku	9,8	70 └ lázeňské léčebny	-
30	Procento žen užívající antikoncepci	.	71 └ ostatní lůžková zařízení	-
31	Sňatky	240	72 Lékaři, vč. zubních lékařů (PP)	
32	na 1 000 obyvatel	5,2	73 Lůžková péče celkem	35,17
33	Rozvody	126	v tom:	
34	na 1 000 obyvatel	2,7	74 └ nemocnice	25,98
35 Počty zdravotnických zařízení			75 └ léčebny pro dlouhodobě nemocné	-
36	Nemocnice celkem	1	76 └ léčebny tuberkulózy a respirač. nemocí	9,19
	z toho:		77 └ psychiatrické léčebny	-
37	└ nemocnice následné péče	-	78 └ lázeňské léčebny	-
38	└ nem. soukromé (zřiz. fyz. nebo práv. os.)	1	79 └ ostatní lůžková zařízení	-
39	└ z toho: následné péče	-		
40	Léčebny pro dlouhodobě nemocné	-		

Zdravotnictví okresu Rokycany

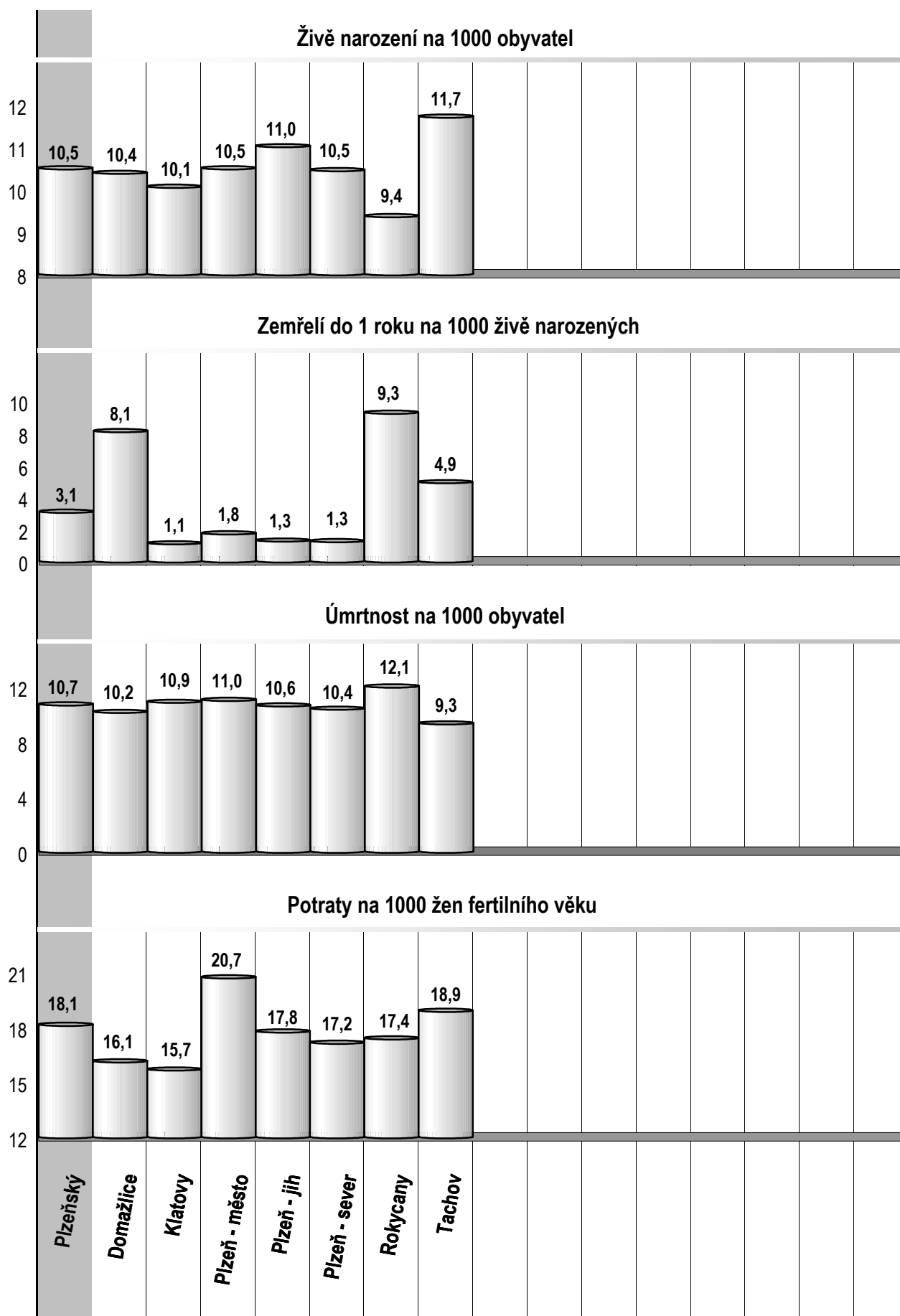
72 Lékaři, vč. zubních lékařů (PP) - pokračování			119 Průměrná měsíční mzda v Kč (zákon č. 143/1992 Sb.)		
80	Ambulantní péče (vč. SVLS) celkem	94,13	120	Celkem	17 007
	v tom:			z toho:	
81	ambulantní části nemocnic	17,55	121	lékaři a zubní lékaři	36 827
82	ambulantní části ost. lůžkových zařízení	0,59	122	všeobecné sestry a porodní asistentky	19 734
83	samostatná ambulantní zařízení celkem	75,99	123	ost.zdrav.prac. nelékaři s odb.způsobností	17 460
	z toho:		124 Průměrná měsíční mzda v Kč (zákon č. 1/1992 Sb.)		
84	praktičtí lékaři pro dospělé	17,85	125	Celkem	18 319
85	praktičtí lékaři pro děti a dorost	9,00		z toho:	
86	praktičtí zubní lékaři	23,00	126	lékaři a zubní lékaři	35 114
87	praktičtí ženští lékaři	3,60	127	všeobecné sestry a porodní asistentky	16 428
88	lékaři specialisté (vyjma SVLS)	16,49	128	ost.zdrav.prac. nelékaři s odb.způsobností	18 989
89	Společ. vyšetřovací a léčebné složky (SVLS)	7,40	129 Počet ambulantních ošetření (bez SVLS, ZZS a AR)		
90	Ostatní zdravotnická zařízení	-	130	Ošetření (vyšetření) v ambulantní péči	584 357
91 Evidenční počet zaměstnanců a zaměstnavatelé (PP)			131	na 1 obyvatele	12,7
92	Pracovníci celkem	711,29	132 Zdravotní stav		
	v tom:		133	Hospitalizovaní v nem. na 100 000 obyv.	22 534
93	lékaři	106,30	134	Pracovní neschopnost	
94	zubní lékaři	23,00	135	poč. hlášených případů na 100 nem. poj.	66,4
95	farmaceuti	19,65	136	průměrné % pracovní neschopnosti	6,485
96	ostatní odborní pracovníci ve zdravotnictví	410,56	137	Nově hlášená vybraná onemocnění	
	v tom:		138	jiné infekce způsob. salmonelami (A02)	129
97	ZPBD	288,51	139	TBC celkem (A15-19)	7
	z toho:		140	z toho: dýchacího ústrojí (A15-16)	6
98	všeobecné sestry a porodní asistentky	228,51	141	syfilis (A50-53)	-
99	ZPSZ	24,25	142	gonokoková infekce (A54)	-
100	ZPOD	96,80	143	virová encefalitida přen. klíšťaty (A84)	4
101	jiní odborní pracovníci (JOP) a dentisté	1,00	144	infekční mononukleóza (B27)	3
102	pedagogičtí pracovníci	-	145	bakteriální meningitida (G00)	-
103	technicko-hospodářští pracovníci (THP)	60,18	146	Nově hlášené případy zhoub. novotvarů a novotvarů in situ (C00-97, D00-09) (r.2004)	317
104	dělníci a provozní pracovníci	91,60		z toho:	
105 Smluvní pracovníci (PP) ve zdravotnictví			147	ZN plic - muži (C33-34)	33
106	Pracovníci celkem	12,03	148	ZN prsu - ženy (C50)	21
	v tom:		149	ZN kolorekta - muži (C18-21)	21
107	lékaři	1,84	150	ZN kolorekta - ženy (C18-21)	17
108	zubní lékaři	-	151	Počet živě naroz. dětí s vroz. vadou (r.2005)	16
109	farmaceuti	0,12	152	Počet dispenzar. onemocnění dětí (0-14 let)	2 629
110	ostatní odborní pracovníci ve zdravotnictví	4,86	153	Počet dispenzarizovaných u PL pro dospělé pro:	
	v tom:		154	hypertenzní nemoci (I10-15)	6 613
111	ZPBD	4,09	155	ischemické nemoci srdeční (I20-25)	2 650
	z toho:		156	cévní nemoci mozku (I60-69)	566
112	všeobecné sestry a porodní asistentky	3,91	157	Počet léčených diabetiků k 31.12.	1 845
113	ZPSZ	0,25			
114	ZPOD	0,52			
115	jiní odborní pracovníci (JOP) a dentisté	-			
116	pedagogičtí pracovníci	-			
117	technicko-hospodářští pracovníci (THP)	1,60			
118	dělníci a provozní pracovníci	3,61			

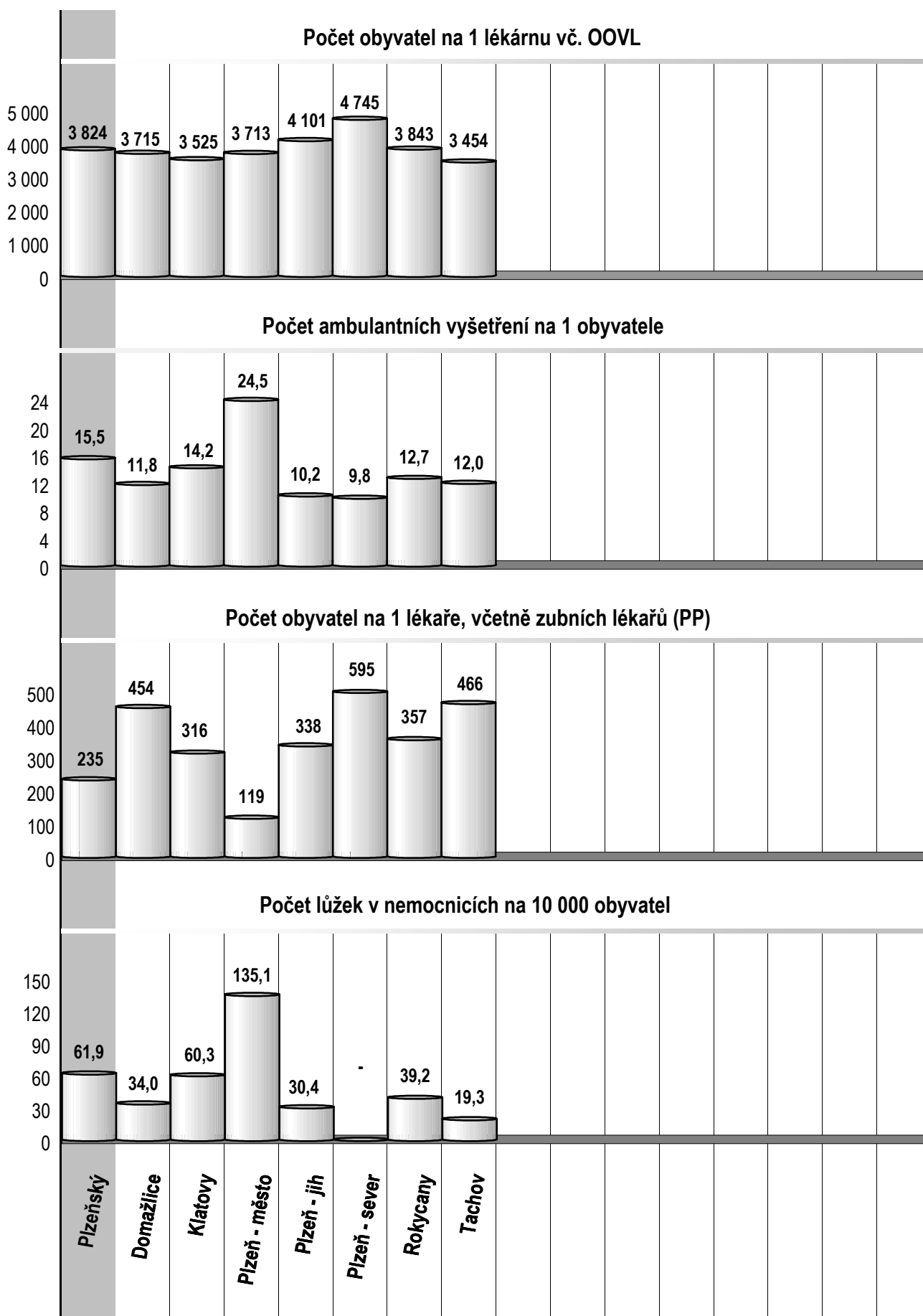
Zdravotnictví okresu Tachov

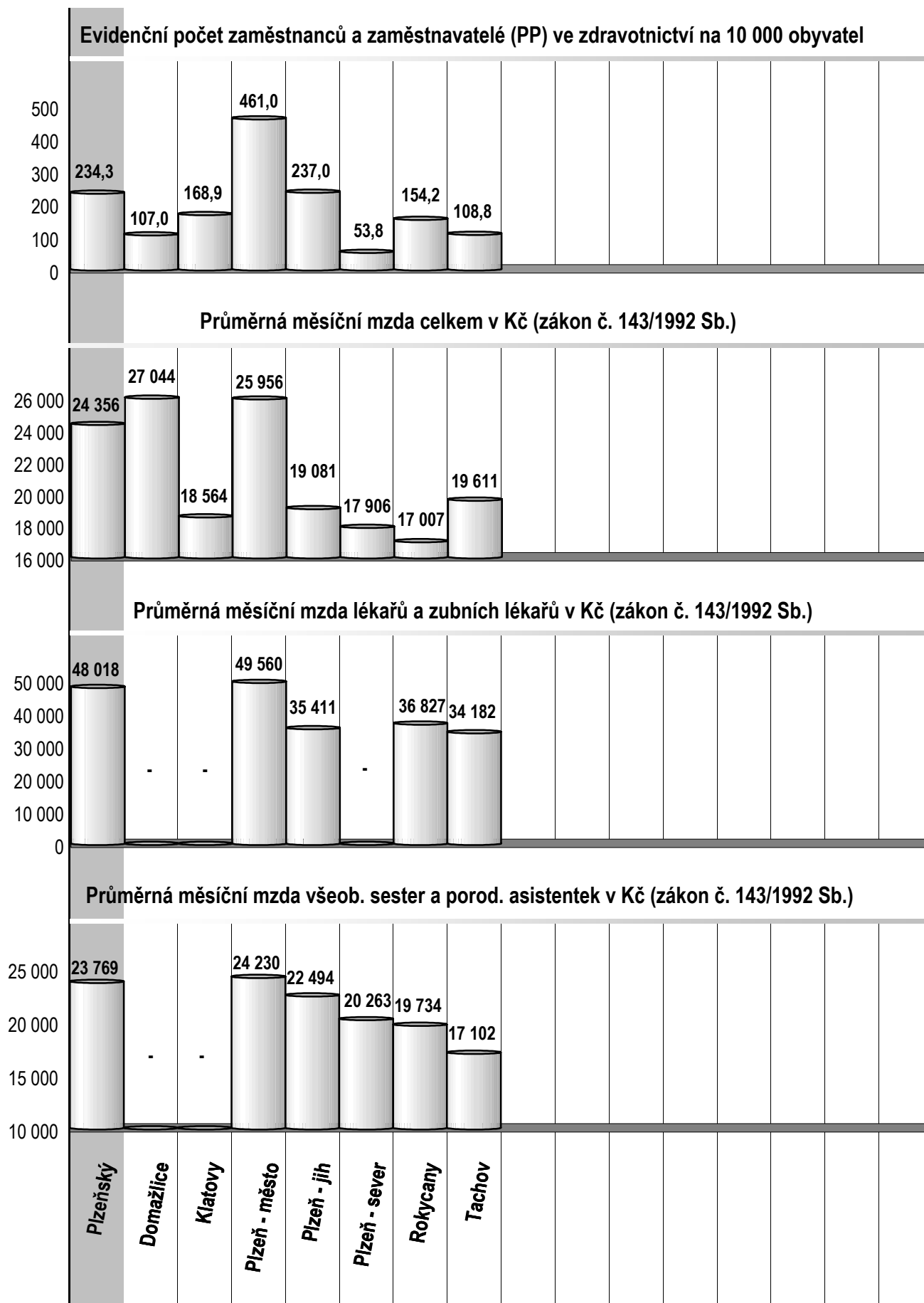
1 Demografie		35 Počty zdravotnických zařízení - pokračování		
2	Počet obyvatel k 1.7.	51 814	41 Léčebny tuberkulózy a respiračních nemocí	-
3	└ z toho: ženy	26 032	42 Psychiatrické léčebny	-
4	Počet obyvatel k 31.12.	51 817	43 Lázeňské léčebny	1
	z toho:		44 Ostatní lůžková zařízení	-
5	└ ženy celkem	26 027	45 Samostatná ambulantní zařízení	123
6	└└ z toho: ženy 15-49 let	13 242	46 Kojenecké ústavy a dětské domovy	-
7	└ děti (0-14 let)	8 094	47 Dětská centra a stacionáře	-
8	└ dorost (15-19 let)	3 691	48 Stacionáře pro dospělé	-
9	Index stáří	74,3	49 Zvláštní zdravotnická zařízení - ostatní	3
10	Mrtvě narození	-	50 Lékárny (vč. OOVL)	15
11	Živě narození	607	51 Výdejny zdravotnických prostředků	-
12	na 1000 obyvatel	11,7	52 Orgány ochrany veřejného zdraví	-
13	Zemřelí do 28 dnů	2	z toho:	
14	na 1 000 živě narozených	3,3	53 └ zdravotní ústav	-
15	Zemřelí do 1 roku	3	54 └ krajská hygienická stanice	-
16	na 1 000 živě narozených	4,9	55 Ostatní zdravotnická zařízení	-
17	Zemřelí celkem	483	56 Lékárenská péče celkem	
18	na 1 000 obyvatel	9,3	57 Počet obyvatel na 1 lékárně (vč. OOVL)	3 454
	z toho:		58 Farmaceuti (přepočtený počet)	17,30
19	└ novotvary	145	59 Farmaceutičtí asistenti (přepočtený počet)	14,75
20	└ nemoci oběhové	233	60 Počet expedovaných receptů a poukazů	358 748
21	└ poranění a otravy	31	61 Tržby za léčiva a zdrav.prostředky na 1 ob.	2 930
22	└ z toho: sebevraždy	10	62 Lůžka	
23	Standardizovaná úmrtnost celkem	937,4	63 Lůžka celkem	499
	z toho:		v tom:	
24	└ muži	1 291,4	64 └ nemocnice celkem	100
25	└ ženy	674,5	65 └ na 10 tis. obyv. k 31.12.	19,3
26	Potraty celkem	252	66 └ nem. soukromé (zřiz. fyz. nebo práv. os.)	100
27	na 1 000 žen fertil. věku (15-49 let)	18,9	67 └ léčebny pro dlouhodobě nemocné	-
	z toho:		68 └ léčebny tuberkulózy a respirač. nemocí	-
28	└ umělá přerušení těhotenství (UPT)	163	69 └ psychiatrické léčebny	-
29	na 1 000 žen fertilního věku	12,2	70 └ lázeňské léčebny	399
30	Procento žen užívající antikoncepci	.	71 └ ostatní lůžková zařízení	-
31	Sňatky	261	72 Lékaři, vč. zubních lékařů (PP)	
32	na 1 000 obyvatel	5,0	73 Lůžková péče celkem	6,73
33	Rozvody	159	v tom:	
34	na 1 000 obyvatel	3,1	74 └ nemocnice	3,73
35 Počty zdravotnických zařízení			75 └ léčebny pro dlouhodobě nemocné	-
36	Nemocnice celkem	1	76 └ léčebny tuberkulózy a respirač. nemocí	-
	z toho:		77 └ psychiatrické léčebny	-
37	└ nemocnice následné péče	1	78 └ lázeňské léčebny	3,00
38	└ nem. soukromé (zřiz. fyz. nebo práv. os.)	1	79 └ ostatní lůžková zařízení	-
39	└ z toho: následné péče	1		
40	Léčebny pro dlouhodobě nemocné	-		

Zdravotnictví okresu Tachov

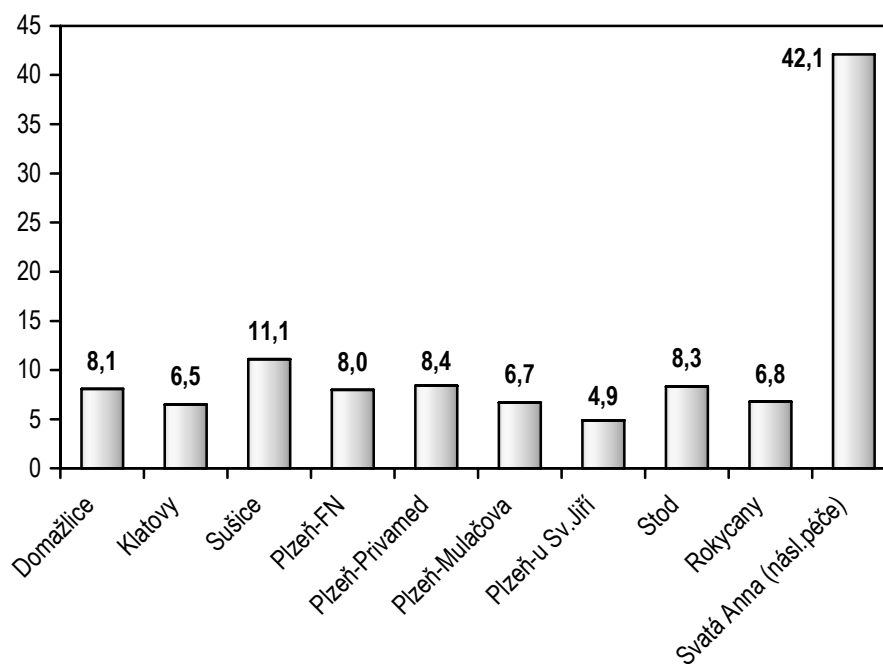
72 Lékaři, vč. zubních lékařů (PP) - pokračování			119 Průměrná měsíční mzda v Kč (zákon č. 143/1992 Sb.)		
80	Ambulantní péče (vč. SVLS) celkem	104,60	120	Celkem	19 611
	v tom:			z toho:	
81	ambulantní části nemocnic	-	121	lékaři a zubní lékaři	34 182
82	ambulantní části ost. lůžkových zařízení	-	122	všeobecné sestry a porodní asistentky	17 102
83	samostatná ambulantní zařízení celkem	104,60	123	ost.zdrav.prac. nelékaři s odb.způsobností	17 434
	z toho:		124 Průměrná měsíční mzda v Kč (zákon č. 1/1992 Sb.)		
84	praktičtí lékaři pro dospělé	24,32	125	Celkem	16 987
85	praktičtí lékaři pro děti a dorost	10,60		z toho:	
86	praktičtí zubní lékaři	28,60	126	lékaři a zubní lékaři	36 494
87	praktičtí ženští lékaři	6,00	127	všeobecné sestry a porodní asistentky	17 391
88	lékaři specialisté (vyjma SVLS)	20,60	128	ost.zdrav.prac. nelékaři s odb.způsobností	13 062
89	Společ. vyšetřovací a léčebné složky (SVLS)	5,66	129 Počet ambulantních ošetření (bez SVLS, ZZS a AR)		
90	Ostatní zdravotnická zařízení	-	130	Ošetření (vyšetření) v ambulantní péči	620 903
91 Evidenční počet zaměstnanců a zaměstnavatelé (PP)			131	na 1 obyvatele	12,0
92	Pracovníci celkem	563,65	132 Zdravotní stav		
	v tom:		133	Hospitalizovaní v nem. na 100 000 obyv.	22 685
93	lékaři	80,30	134	Pracovní neschopnost	
94	zubní lékaři	30,80	135	poč. hlášených případů na 100 nem. poj.	73,1
95	farmaceuti	18,30	136	průměrné % pracovní neschopnosti	6,890
96	ostatní odborní pracovníci ve zdravotnictví	283,40	137	Nově hlášená vybraná onemocnění	
	v tom:		138	jiné infekce způsob. salmonelami (A02)	238
97	ZPBD	201,84	139	TBC celkem (A15-19)	5
	z toho:		140	z toho: dýchacího ústrojí (A15-16)	5
98	všeobecné sestry a porodní asistentky	142,34	141	syfilis (A50-53)	1
99	ZPSZ	31,72	142	gonokoková infekce (A54)	-
100	ZPOD	49,55	143	virová encefalitida přen. klíšťaty (A84)	6
101	jiní odborní pracovníci (JOP) a dentisté	0,29	144	infekční mononukleóza (B27)	6
102	pedagogičtí pracovníci	-	145	bakteriální meningitida (G00)	-
103	technicko-hospodářští pracovníci (THP)	43,92	146	Nově hlášené případy zhoub. novotvarů a novotvarů in situ (C00-97, D00-09) (r.2004)	319
104	dělníci a provozní pracovníci	106,93		z toho:	
105 Smluvní pracovníci (PP) ve zdravotnictví			147	ZN plic - muži (C33-34)	28
106	Pracovníci celkem	6,16	148	ZN prsu - ženy (C50)	15
	v tom:		149	ZN kolorekta - muži (C18-21)	31
107	lékaři	2,55	150	ZN kolorekta - ženy (C18-21)	14
108	zubní lékaři	-	151	Počet živě naroz. dětí s vroz. vadou (r.2005)	20
109	farmaceuti	-	152	Počet dispenzar. onemocnění dětí (0-14 let)	1 877
110	ostatní odborní pracovníci ve zdravotnictví	3,56	153	Počet dispenzarizovaných u PL pro dospělé pro:	
	v tom:		154	hypertenzní nemoci (I10-15)	6 807
111	ZPBD	2,96	155	ischemické nemoci srdeční (I20-25)	3 024
	z toho:		156	cévní nemoci mozku (I60-69)	496
112	všeobecné sestry a porodní asistentky	2,41	157	Počet léčených diabetiků k 31.12.	3 940
113	ZPSZ	-			
114	ZPOD	0,60			
115	jiní odborní pracovníci (JOP) a dentisté	-			
116	pedagogičtí pracovníci	-			
117	technicko-hospodářští pracovníci (THP)	-			
118	dělníci a provozní pracovníci	0,05			



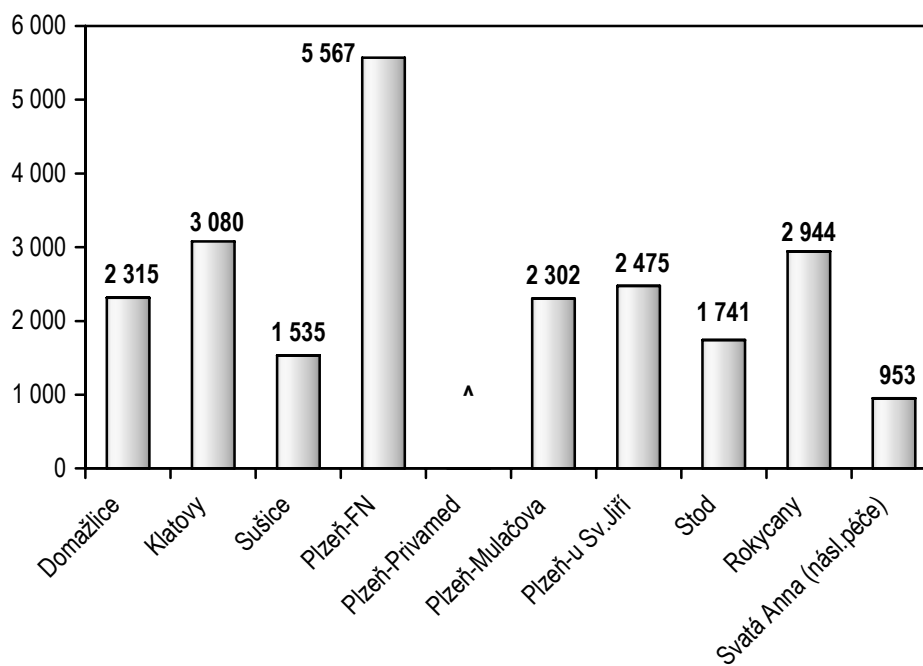




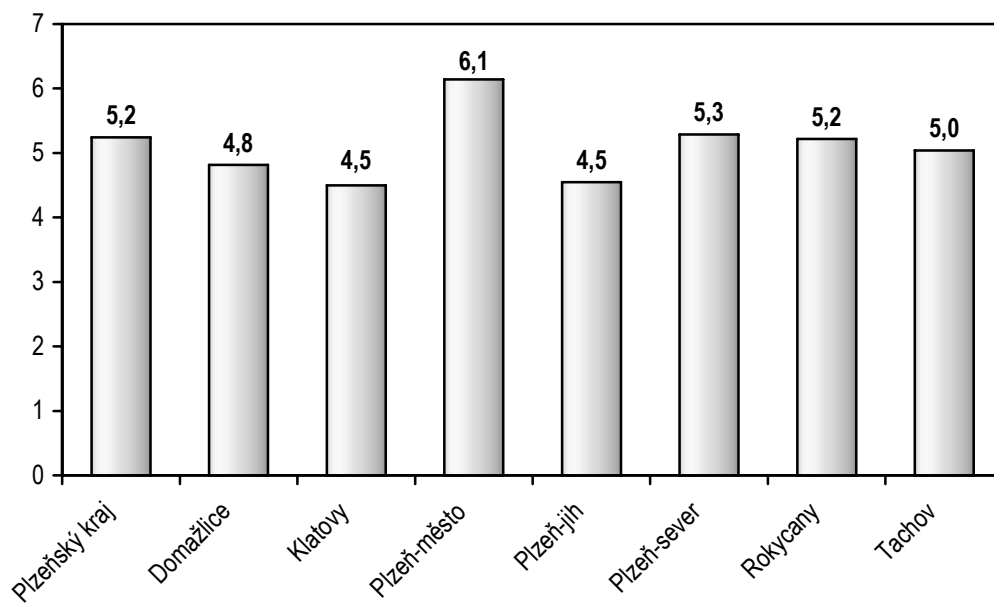
Průměrná ošetrovací doba v nemocnicích (ve dnech)



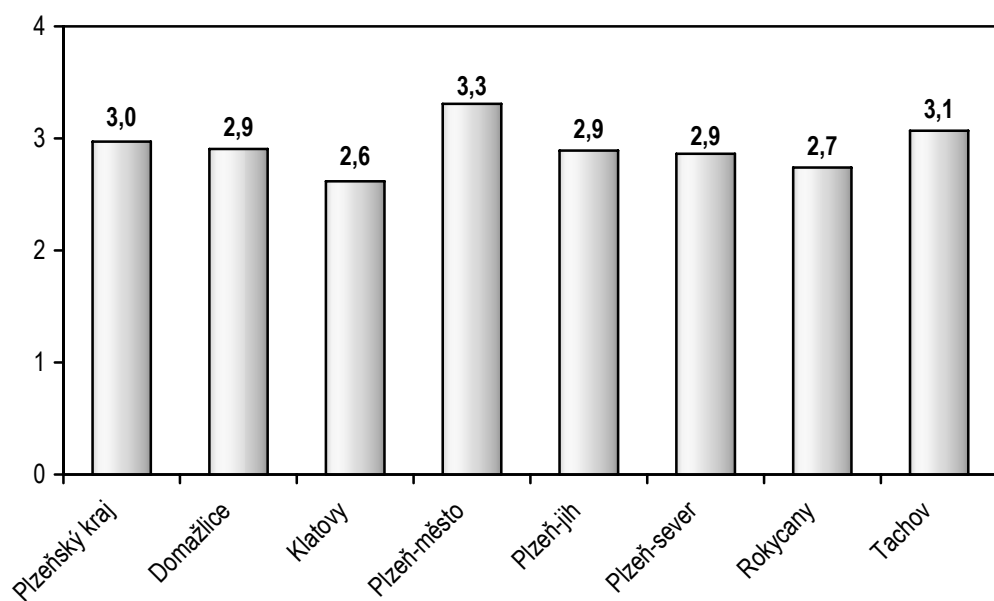
Náklady na 1 ošetrovací den nemocnice



Sňatky na 1000 obyvatel



Rozvody na 1000 obyvatel

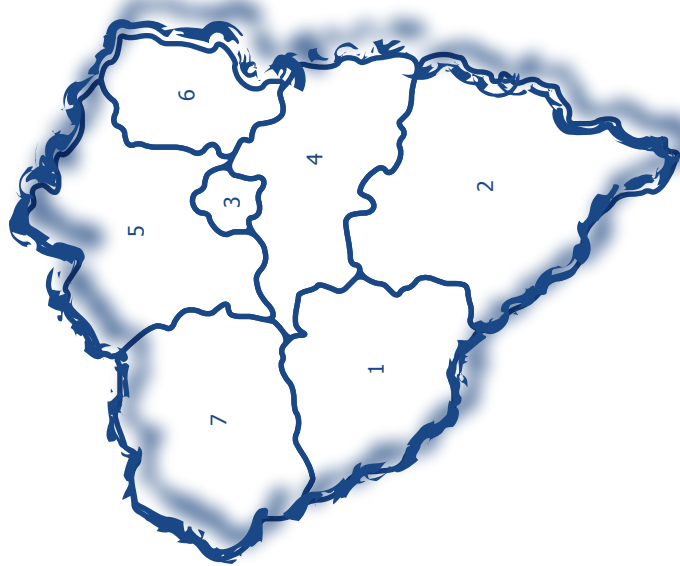




Plzeňský kraj

Plzeňský kraj

Zdravotnictví Plzeňského kraje 2006



1 Domažlice | 2 Klatovy | 3 Plzeň - město | 4 Plzeň - jih | 5 Plzeň - sever
6 Rokycany | 7 Tachov