

Zdravotnictví
Plzeňského kraje 2009

Vydal Ústav zdravotnických informací a statistiky České republiky

Zdravotnictví kraje

Publikace je určena pro rychlou orientaci uživatele o základních charakteristikách zdravotnictví za kraj a jeho jednotlivé okresy. Úvod doplňuje přehled nemocnic a odborných léčebných ústavů rozšířený o základní ukazatele jejich činnosti. Data obsahují informace o obyvatelstvu a jeho pohybu, o síti zdravotnických zařízení a o jejich činnosti, dále uvádí informace o pracovnících a mzdách, o personálním vybavení lékaři podle druhu zařízení a zdravotním stavu obyvatelstva. Publikaci doplňují srovnávací grafy vybraných ukazatelů.

Health Care in Statistical Data Region

The publication facilitates fast information on the basic characteristics of health care in the region and its districts. Introduction is supplemented by a survey of hospitals and specialized therapeutic institutes with basic indicators of their activity. Data concern population and its movement, the network of health establishments and their activities, health personnel and wages, numbers of physicians by types of establishments and the state of health of the population. The publication is supplemented by charts of selected indicators.

© ÚZIS ČR, 2010

ISBN: 978-80-7280-867-0

Obsah

Úvod	5
Definice a vysvětlivky	6
Zkratky, značky v tabulkách	9
Údaje o počtu absolventů Lékařské fakulty UK Plzeň a zdravotnických škol v Plzeňském kraji	10
Přehled základních ukazatelů o činnosti nemocnic a odborných léčebných ústavů	11

Tabulková část

Zdravotnictví - Plzeňský kraj	16
Zdravotnictví okresu Domažlice	18
Zdravotnictví okresu Klatovy	20
Zdravotnictví okresu Plzeň-město	22
Zdravotnictví okresu Plzeň-jih	24
Zdravotnictví okresu Plzeň-sever	26
Zdravotnictví okresu Rokycany	28
Zdravotnictví okresu Tachov	30

Grafická část

Živě narození na 1 000 obyvatel	32
Zemřelí do 1 roku na 1 000 živě narozených	32
Úmrtnost na 1 000 obyvatel	32
Potraty na 1 000 žen fertilního věku	32
Počet obyvatel na 1 lékárnu vč. OOVL	33
Počet ambulantních vyšetření na 1 obyvatele	33
Počet obyvatel na 1 lékaře a zubního lékaře (přepočtený počet)	33
Počet lůžek v nemocnicích na 10 000 obyvatel	33
Evidenční počet zaměstnanců a zaměstnavatelé (přepočtený počet) ve zdravotnictví na 10 000 obyvatel	34
Průměrný měsíční plat celkem v Kč (podle platných předpisů o platu)	34
Průměrný měsíční plat lékařů a zubních lékařů v Kč (podle platných předpisů o platu)	34
Průměrný měsíční plat všeobecných sester a porodních asistentek v Kč (podle platných předpisů o platu)	34

Úvod

Zdravotnictví Plzeňského kraje 2009 je součástí řady jednotných publikací, které jsou vydávány za všechny kraje ČR a umožňují porovnání ukazatelů mezi jednotlivými kraji. Především vydání této publikace (i za ostatní kraje ČR) jsou dostupná na internetových stránkách ústavu www.uzis.cz. Zdrojem dat jsou údaje Národního zdravotnického informačního systému (NZIS), Českého statistického úřadu, České správy sociálního zabezpečení a orgánů ochrany veřejného zdraví.

Publikace Zdravotnictví Plzeňského kraje 2009 charakterizuje okresy Plzeňského kraje z hlediska sítě zdravotnických zařízení, z hlediska demografické struktury a z hlediska zdravotního stavu jejich obyvatel. Kromě souhrnných přehledů jsou uvedeny také základní ukazatele lůžkové péče v nemocnicích a odborných léčebných ústavech kraje. Tyto individuální údaje jsou zveřejňovány na základě souhlasu daného zařízení. Nesouhlasí-li zařízení s publikováním svých individuálních dat, je u příslušného ukazatele uvedena „^“ a - pokud je to možné - je započten pouze do krajského souhrnu.

Pokud není uvedeno jinak, prezentované údaje se týkají roku 2009 a jsou napočteny na obyvatelstvo k 1. 7. 2009. Pouze počty onemocnění zhoubnými novotvarami a novotvarami in situ, jsou uvedeny za rok 2007 a vrozené vady jsou za narozené v roce 2008, hlášené do dovršení 1 roku věku dítěte, tedy v letech 2008 a 2009.

Počet dispenzarizovaných onemocnění dětí a dorostu, počet dispenzarizovaných u PL pro dospělé a počet léčených diabetiků je uveden v jednotlivých okresech podle sídla ordinace, nikoli podle bydliště nemocného.

Pro ukazatel procento žen užívajících antikoncepci jsou počty těchto žen čerpány z ročního výkazu, kde je sledování podle sídla ordinace. V relaci na ženy ve věku 15–49 let (data podle bydliště) není ukazatel za jednotlivé okresy uveden protože by mohlo dojít ke zkreslení.

Údaje týkající se zdravotnických zařízení a pracovníků jsou uváděny k 31. 12. 2009. Lékaři vč. zubních lékařů (přepočtené počty) jsou uváděni včetně smluvních pracovníků.

Publikace obsahuje také ukazatel „Náklady na ošetrovací den“, který využívá data ze statistického výkazu E (MZ) 6-02 a je popsán dále v části Definice pojmů. Jedná se o orientační údaj, ve kterém jsou zohledněny náklady na lůžkovou péči a ostatní náklady po vyloučení nákladů na ambulantní péči. Jeho vypovídací schopnost je závislá na schopnosti zdravotnických zařízení oddělit výše uvedené skupiny nákladů.

Zpracoval ÚZIS ČR
Regionální pracoviště Praha
Palackého náměstí 4, P.O.BOX 60
128 01 Praha 2
tel. 224 972 273
e-mail: vlckovae@uzis.cz,
<http://www.uzis.cz>

Definice pojmů

Index stáří: - počet osob ve věku 65 let a více na 100 osob ve věku 0–14 let (k 31.12.)

Úmrtnost:

specifická - úmrtnost v dané věkové skupině

standardizovaná - úmrtnost teoretické evropské populace („evropského standardu“) vypočtená z jednotlivých specifických úmrtností konkrétní populace

kojenecká - počet zemřelých do 1 roku věku na 1 000 živě narozených

novorozenecká - počet zemřelých do 28 dnů věku na 1 000 živě narozených

Průměrné procento pracovní neschopnosti - podíl kalendářních dnů pracovní neschopnosti na celkovém kalendářním fondu ve sledovaném období.

Ošetření-vyšetření - za jedno ošetření (vyšetření) se považuje soubor všech výkonů provedených při ošetřování jedné fyzické osoby na témže oddělení (pracovišti) nebo v bytě.

Využití lůžek ve dnech (maximální lůžkové kapacity)

= ošetřovací dny / průměrný počet lůžek

- průměrný počet dnů v roce, kdy je lůžko obsazeno pacientem.

Náklady na 1 ošetřovací den - jde o poměrný údaj, který využívá data ze statistického výkazu o ekonomice zdravotnického zařízení a je vypočítán podle následujícího vzorce:

$$L \cdot \{1 + (D + J + N) / (L + A)\} / T$$

Náklady na ošetřovací den za jednotlivá začleněná zařízení jsou k dispozici od roku 2006, kdy se začaly sledovat údaje na výkaze E (MZ) 6-04 a jeho příloze 1 za každé začleněné zařízení zvlášť. Ukazuje se však, že ne všechna zdravotnická zařízení dokážou rozdělit účetnictví (náklady a výnosy) do začleněných zařízení (místo hodnoty je pak uvedena tečka) a uvádí údaje i nadále za právní subjekt jako celek.

L = náklady na lůžkovou zdravotní péči

D = náklady na zdravotní dopravu

J = náklady na jinou zdravotní péči

N = náklady na výkony nezdravotní

A = náklady na ambulantní péči

T = počet ošetřovacích dnů

Tato metoda není zcela exaktní z hlediska ekonomů, ale poskytuje orientační hodnotu nákladů na ošetřovací den.

Pro výpočet nákladů na ošetřovací den v nemocnici v kraji celkem byly zahrnuty všechny nemocnice bez ohledu na souhlas k publikování.

Vysvětlivky

Procento žen užívajících antikoncepci k 31. 12. (řádek 30) je uvedeno pouze za kraj, v okrese tento údaj ztrácí vypovídací hodnotu, proto není uveden

= počet žen užívajících antikoncepci hormonální i nitroděložní ve vztahu k počtu žen ve fertilním věku

Tržby za léčiva a zdravotnické prostředky na 1 obyvatele (řádek 61) se uvádějí v tisících Kč.

= za recepty a poukazy vč. doplatků, volný prodej

Ošetření (vyšetření) v ambulantní péči (bez SVLS, ZZS a AR),

Ošetření (vyšetření) v ambulantní péči (bez SVLS, ZZS a AR) na 1 obyvatele (řádek 130, 131)

= včetně vyšetření LSPP

TBC celkem, z toho TBC dýchacího ústrojí (řádek 139, 140)

= TBC nově zjištěná + recidivy, bakteriologicky ověřená i neověřená; údaj za kraj včetně cizinců s krátkodobým pobytem a bezdomovců

Syfilis, Gonokoková infekce (řádek 141, 142)

= údaj bez cizinců s krátkodobým pobytem a bezdomovců

Nově hlášené případy zhoubných novotvarů a novotvarů in situ (řádky 146–150)

**= definitivní údaje za rok 2007;
údaj za kraj včetně bezdomovců**

Počet živě narozených dětí s vrozenou vadou (řádek 151)

= živě narození s vrozenou vadou zjištěnou do 1 roku života - zpracovány údaje o vrozených vadách u dětí narozených v daném kalendářním roce, tj. v roce 2008, které byly zjištěny do 1 roku jejich věku.

Ke zveřejnění údajů tedy dochází s ročním zpožděním, aby bylo možné zahrnout všechny děti, i ty narozené koncem roku, u kterých se vrozená vada zjistí až těsně před prvními narozeninami (včetně živě narozených s vrozenou vadou, za které nebylo odevzdáno Hlášení vrozené vady, ale vada byla uvedena ve Zprávě o novorozenci).

Přepočtený počet pracovníků - součet úvazků jednotlivých pracovníků zdravotnických zařízení, přepočtený podle délky plné týdenní pracovní doby, stanovené pro dané zařízení či pracoviště. Obvyklá délka pracovní doby je 40 hodin týdně, dále to může být 39,5 hodin (pracoviště TRN), nebo 38,75 hodin (2směnný provoz), 37,5 hodin (3směnný nebo nepřetržitý provoz), 33,5 hodin (zdravotní důvody) a nebo 30 hodin (mladiství).

Počet pracovníků ve zdravotnictví zahrnuje:

- zaměstnance v evidenčním počtu
- zaměstnavatele
- smluvní pracovníky

Evidenční počet zaměstnanců - počet zaměstnanců všech kategorií daného zařízení či pracoviště, kteří jsou k němu v pracovním, služebním či členském poměru (mají pracovní smlouvu na dobu určitou či neurčitou). Do evidenčního počtu se nezapočítávají např. ženy na mateřské dovolené, osoby na rodičovské dovolené.

Zaměstnavatelé - do počtu zaměstnavatelů jsou zahrnuti ti pracovníci, kteří pracují v daném zdravotnickém zařízení a pracují jako:

- fyzické osoby, nezapsané v obchodním ani živnostenském rejstříku, podnikající na základě zvláštních předpisů (zákon č. 455/1991 Sb.) a zaměstnávají v rámci svého podnikání jiné osoby,
- fyzické osoby, nezapsané v obchodním ani živnostenském rejstříku, podnikající na základě zvláštních předpisů (zákon č. 455/1991 Sb.), kteří nezaměstnávají v rámci svého podnikání jiné osoby a pracují na vlastní účet.

Nepatří sem podnikatelé, kteří pouze vlastní zdravotnické zařízení, ale nepracují v něm.

Smluvní pracovníci - jsou pracovníci, kteří pracují v daném zdravotnickém zařízení a patří do evidenčního počtu zaměstnanců, tzn., že pracují např.:

- na dohody o pracích konaných mimo pracovní poměr,
- dočasně přidělení k výkonu práce do jiné organizace (např. stáže),
- na smlouvu dle občanského nebo obchodního zákoníku,
- jako spolupracující rodinný příslušník.

Stejná struktura platí pro lékaře, vč. zubních lékařů (PP) - řádky 72–90.

Kategorie odborných pracovníků ve zdravotnictví jsou určeny:

- zákonem č. 95/2004 Sb., o podmínkách získávání a uznávání odborné způsobilosti a specializované způsobilosti k výkonu zdravotnického povolání lékaře, zubního lékaře a farmaceuta,
- zákonem č. 96/2004 Sb., o podmínkách získávání a uznávání způsobilosti k výkonu nelékařských zdravotnických povolání a k výkonu činností souvisejících s poskytováním zdravotní péče a o změně některých souvisejících zákonů (zákon o nelékařských zdravotnických povoláních).

Kategorie odborných pracovníků ve zdravotnictví a jejich činnosti podle zákona č. 96/2004 Sb.:

- zdravotničtí pracovníci nelékaři s odbornou způsobilostí (ZPBD) - § 5 až § 21a, v publikaci je kategorie ZPBD rozdělena na:
 - všeobecné sestry, porodní asistentky (§ 5 a § 6),
 - ostatní zdravotničtí pracovníci nelékaři s odbornou způsobilostí (§ 7 až § 21a),
- zdravotničtí pracovníci nelékaři s odbornou a specializovanou způsobilostí (ZPSZ) - § 22 až § 28,
- zdravotničtí pracovníci nelékaři pod odborným dohledem nebo přímým vedením (ZPOD) - § 29 až § 42,
- jiní odborní pracovníci nelékaři s odbornou způsobilostí (JOP) - § 43.

Odměňování ve zdravotnictví:

- Podle **platných předpisů o platu** ve znění pozdějších předpisů, jsou odměňováni zaměstnanci ve zdravotnických organizacích přímo řízených MZ a v organizacích řízených územními orgány, tj. kraji, městy a obcemi. Jedná se o příspěvkové organizace a organizační složky státu.
- Podle **platných předpisů o mzdě** ve znění pozdějších předpisů, jsou odměňováni zaměstnanci v privátních zdravotnických zařízeních, tj. ve zdravotnických zařízeních zřízených fyzickou osobou, církví, jinou právnickou osobou, a zaměstnanci všech lázeňských organizací.

Při výpočtu průměrné mzdy se vychází ze souboru zařízení, který tvoří všechna lůžková zařízení včetně lánů a 5 % výběr ambulantních zdravotnických zařízení.

Zkratky

AR	anesteziologicko-resuscitační (oddělení)
DIOP	dlouhodobá intenzivní ošetrovatelská péče
JIP	jednotka intenzivní péče
LDN	léčebna pro dlouhodobě nemocné
LSPP	lékařská služba první pomoci
OOVL	odloučená oddělení výdeje léčiv
PL	praktický lékař
PP	přepočtený počet
SVLS	společné vyšetřovací a léčebné složky
TBC	tuberkulóza
TRN	TBC a respirační nemoci
UPT	umělé přerušování těhotenství
ZZS	zdravotnická záchranná služba

Značky v tabulkách

Ležatá čárka (-)	v tabulce na místě čísla značí, že se jev nevyskytoval.
Nula (0; 0,0; 0,00)	znamená, že se jev vyskytl, ale hodnota vypočteného ukazatele je menší než polovina jednotky použité v tabulce.
Tečka (.)	na místě čísla značí, že údaj není k dispozici nebo je nespolehlivý.
Ležatý křížek (x)	značí, že zápis není možný z logických důvodů.
Stříška (^)	ke zveřejnění údajů nebyl dán souhlas.

Údaje o počtu absolventů Lékařské fakulty UK Plzeň a zdravotnických škol v Plzeňském kraji

Tato publikace vždy obsahovala údaje o absolventech Lékařské fakulty UK Plzeň a o absolventech zdravotnických škol v Plzeňském kraji. Domníváme se, že tyto údaje jsou pro celkový pohled na zdravotnictví regionu důležité, a proto je zde uvádíme tak, jak je poskytl Ústav pro informace ve vzdělávání v Praze.

Absolventi Lékařské fakulty UK Plzeň, školní rok 2008/2009:	Počet
Doktorské studium	15
Magisterské studium	220
z toho: všeobecné lékařství	160
stomatologie	60
Bakalářské studium	-

Zdravotnické školy v Plzeňském kraji ve školním roce 2008/2009:	Počet
Střední odborné zdravotnické školy	3
Počty absolventů	260
Vyšší odborné zdravotnické školy	2
Počty absolventů	125

Zdravotnická zařízení - Plzeňský kraj**Plzeňský kraj****Nemocnice celkem**

Počet		Prům. obsazená lůžka na 1 úvazek		Využití lůžek ve dnech	Průměrná ošetřovací doba	Náklady na 1 ošetřovací den
lůžek k 31.12.	hospitalizovaných	lékaře/den	sestry u lůžka/den			
akutní péče						
3 118	108 798	3,7	1,2	240,2	6,9	.
následná péče						
402	2 852	19,8	3,5	307,8	43,4	.
péče celkem						
3 520	111 326	4,2	1,3	247,9	7,9	4 962

OLÚ celkem

Počet		Prům. obsazená lůžka na 1 úvazek		Využití lůžek ve dnech	Průměrná ošetřovací doba	Náklady na 1 ošetřovací den
lůžek k 31.12.	hospitalizovaných	lékaře/den	sestry u lůžka/den			
1 808	6 183	18,7	3,0	335,5	99,4	1 470

Domažlice**Domažlická nemocnice, a.s., Domažlice**

Počet		Prům. obsazená lůžka na 1 úvazek		Využití lůžek ve dnech	Průměrná ošetřovací doba	Náklady na 1 ošetřovací den
lůžek k 31.12.	hospitalizovaných	lékaře/den	sestry u lůžka/den			
akutní péče						
152	8 579	5,0	1,3	318,6	5,6	.
následná péče						
50	285	17,3	2,9	353,9	62,2	.
péče celkem						
202	8 864	6,2	1,6	327,4	7,4	2 989

interna (56 z toho JIP 6), pediatrie (17), gynekologie (33 z toho porodnice 9, neonatologie 9), chirurgie (42), AR (4), ošetrovatelská péče (50)

Klatovy**Klatovská nemocnice, a.s., Klatovy**

Počet		Prům. obsazená lůžka na 1 úvazek		Využití lůžek ve dnech	Průměrná ošetřovací doba	Náklady na 1 ošetřovací den
lůžek k 31.12.	hospitalizovaných	lékaře/den	sestry u lůžka/den			
akutní péče						
372	10 696	3,5	0,9	182,3	6,3	.
péče celkem						
372	10 696	3,5	0,9	182,3	6,3	5 681

interna (60 z toho JIP 6), TRN (20), neurologie (30), psychiatrie (34), pediatrie (50 z toho JIP 8, neonatologie 10), gynekologie (60 z toho porodnice 27), chirurgie (53 z toho JIP 5), AR (5), ortopedie (25), ORL (15), oftalmologie (20)

Zdravotnická zařízení - Plzeňský kraj

Nemocnice Sušice, o.p.s.

Počet		Prům. obsazená lůžka na 1 úvazek		Využití lůžek ve dnech	Průměrná ošetřovací doba	Náklady na 1 ošetřovací den
lůžek k 31.12.	hospitalizovaných	lékaře/den	sestry u lůžka/den			
akutní péče						
94	3 663	7,0	1,1	251,7	6,5	.
následná péče						
65	261	13,1	3,1	294,1	73,2	.
péče celkem						
159	3 797	8,8	1,6	269,0	11,3	2 164

interna (50 z toho JIP 4), chirurgie (44 z toho JIP 4), ošetřovatelská péče (65)

OLÚ - Nemocnice následné péče LDN Horažďovice, s.r.o.

Počet		Prům. obsazená lůžka na 1 úvazek		Využití lůžek ve dnech	Průměrná ošetřovací doba	Náklady na 1 ošetřovací den
lůžek k 31.12.	hospitalizovaných	lékaře/den	sestry u lůžka/den			
140	712	12,8	2,8	315,6	62,1	1 569

ošetřovatelská péče (140)

Plzeň - město

Fakultní nemocnice Plzeň

Počet		Prům. obsazená lůžka na 1 úvazek		Využití lůžek ve dnech	Průměrná ošetřovací doba	Náklady na 1 ošetřovací den
lůžek k 31.12.	hospitalizovaných	lékaře/den	sestry u lůžka/den			
akutní péče						
1 791	59 543	3,5	1,1	244,2	7,4	.
následná péče						
100	571	35,2	4,4	321,6	56,4	.
péče celkem						
1 891	60 114	3,7	1,2	248,2	7,9	6 198

interna (316 z toho JIP 30, ošetřovatelská péče 25), klinická farmakologie (27 z toho revmatologie 7), geriatric (54), infekční (73 z toho JIP 3), TRN (56 z toho JIP 6), neurologie (92 z toho JIP 6), psychiatrie (76), nemoci z povolání (9), pediatrie (78 z toho JIP 8), gynekologie (127 z toho JIP 4, porodnice 63), novorozenecké (96 z toho JIP 41), chirurgie (231 z toho JIP 22), neurochirurgie (53 z toho JIP 11), plastická chirurgie (25), kardiochirurgie (34 z toho JIP 16), AR (16), ortopedie (116 z toho JIP 8, traumatologie 54), urologie (56), ORL (56), oftalmologie (40), stomatologie (13), dermatovenerologie (43), radiační onkologie (65), klinická hematologie (35 z toho JIP 15), rehabilitace a fyzikální medicína (29), ošetřovatelská péče (75)

PRIVAMED a.s., Městská nemocnice, Plzeň

Počet		Prům. obsazená lůžka na 1 úvazek		Využití lůžek ve dnech	Průměrná ošetřovací doba	Náklady na 1 ošetřovací den
lůžek k 31.12.	hospitalizovaných	lékaře/den	sestry u lůžka/den			
akutní péče						
180	5 235	6,0	2,4	250,2	8,6	^
péče celkem						
180	5 235	6,0	2,4	250,2	8,6	^

interna (107 z toho JIP 12), neurologie (30), rehabilitace a fyzikální medicína (43)

Zdravotnická zařízení - Plzeňský kraj**Mulačova nemocnice, s.r.o., Plzeň**

Počet		Prům. obsazená lůžka na 1 úvazek		Využití lůžek ve dnech	Průměrná ošetřovací doba	Náklady na 1 ošetřovací den
lůžek k 31.12.	hospitalizovaných	lékaře/den	sestry u lůžka/den			
akutní péče						
178	6 235	3,6	1,1	233,9	6,7	.
péče celkem						
178	6 235	3,6	1,1	233,9	6,7	2 766

interna (38), gynekologie (58 z toho porodnice 14, neonatologie 20), chirurgie (70 z toho dětská chirurgie 6),
intenzivní péče (12)

Nemocnice u Sv. Jiří, s.r.o., Plzeň

Počet		Prům. obsazená lůžka na 1 úvazek		Využití lůžek ve dnech	Průměrná ošetřovací doba	Náklady na 1 ošetřovací den
lůžek k 31.12.	hospitalizovaných	lékaře/den	sestry u lůžka/den			
akutní péče						
35	1 189	2,7	1,0	187,6	5,5	.
péče celkem						
35	1 189	2,7	1,0	187,6	5,5	.

pediatrie (35 z toho JIP 7)

OLÚ - PRIVAMED, a.s., Léčebna dlouhodobě nemocných, Plzeň

Počet		Prům. obsazená lůžka na 1 úvazek		Využití lůžek ve dnech	Průměrná ošetřovací doba	Náklady na 1 ošetřovací den
lůžek k 31.12.	hospitalizovaných	lékaře/den	sestry u lůžka/den			
240	695	18,9	3,5	349,0	120,5	^

ošetřovatelská péče (240)

OLÚ - Hospic sv. Lazara, Plzeň

Počet		Prům. obsazená lůžka na 1 úvazek		Využití lůžek ve dnech	Průměrná ošetřovací doba	Náklady na 1 ošetřovací den
lůžek k 31.12.	hospitalizovaných	lékaře/den	sestry u lůžka/den			
28	257	7,2	1,9	268,1	29,2	2 850

paliativní péče (28)

Plzeň - jih**Stodská nemocnice, a.s., Stod**

Počet		Prům. obsazená lůžka na 1 úvazek		Využití lůžek ve dnech	Průměrná ošetřovací doba	Náklady na 1 ošetřovací den
lůžek k 31.12.	hospitalizovaných	lékaře/den	sestry u lůžka/den			
akutní péče						
155	6 976	4,5	1,2	252,1	5,6	.
následná péče						
57	521	21,3	3,8	320,0	35,0	.
péče celkem						
212	7 497	6,1	1,6	270,4	7,6	2 658

interna (60 z toho JIP 5), pediatrie (20 z toho neonatologie 10), gynekologie (35 z toho porodnice 8), chirurgie (40 z toho JIP 3),
ošetřovatelská péče (57)

Zdravotnická zařízení - Plzeňský kraj**OLÚ - Psychiatrická léčebna v Dobřanech, Dobřany**

Počet		Prům. obsazená lůžka na 1 úvazek		Využití lůžek ve dnech	Průměrná ošetřovací doba	Náklady na 1 ošetřovací den
lůžek k 31.12.	hospitalizovaných	lékaře/den	sestry u lůžka/den			
1 225	3 442	20,5	3,0	347,7	126,3	1 406

interna (73), TRN (50), neurologie (15), psychiatrie (1 087 z toho dětská psychiatrie 55, gerontopsychiatrie 247, návykové nemoci 138)

OLÚ - Lázně Letiny, s.r.o., ošetrovatelská péče, Letiny

Počet		Prům. obsazená lůžka na 1 úvazek		Využití lůžek ve dnech	Průměrná ošetřovací doba	Náklady na 1 ošetřovací den
lůžek k 31.12.	hospitalizovaných	lékaře/den	sestry u lůžka/den			
20	42	18,2	3,6	332,5	160,2	.

ošetřovatelská péče (20)

Rokycany**Rokycanská nemocnice, a.s., Rokycany**

Počet		Prům. obsazená lůžka na 1 úvazek		Využití lůžek ve dnech	Průměrná ošetřovací doba	Náklady na 1 ošetřovací den
lůžek k 31.12.	hospitalizovaných	lékaře/den	sestry u lůžka/den			
akutní péče						
151	6 677	2,6	1,6	249,8	5,6	.
následná péče						
30	346	26,7	2,3	162,6	14,1	.
péče celkem						
181	6 827	2,9	1,6	235,3	6,2	4 046

interna (90 z toho ošetrovatelská péče 30), pediatrie (18), gynekologie (24 z toho neonatologie 8), chirurgie (40), intenzivní péče (9)

OLÚ - Léčebna tuberkulózy a respiračních nemocí Janov

Počet		Prům. obsazená lůžka na 1 úvazek		Využití lůžek ve dnech	Průměrná ošetřovací doba	Náklady na 1 ošetřovací den
lůžek k 31.12.	hospitalizovaných	lékaře/den	sestry u lůžka/den			
155	1 037	16,4	3,2	246,4	36,9	1 807

interna (20), TRN (89), klinická onkologie (46)

Tachov**SWISS MED CLINIC s.r.o., Planá**

Počet		Prům. obsazená lůžka na 1 úvazek		Využití lůžek ve dnech	Průměrná ošetřovací doba	Náklady na 1 ošetřovací den
lůžek k 31.12.	hospitalizovaných	lékaře/den	sestry u lůžka/den			
akutní péče						
10	7	0,6	0,1	112,2	86,3	.
péče celkem						
10	7	0,6	0,1	112,2	86,3	.

AR (10)

Zdravotnická zařízení - Plzeňský kraj**Nemocnice následné péče Svatá Anna, s.r.o., Planá**

Počet		Prům. obsazená lůžka na 1 úvazek		Využití lůžek ve dnech	Průměrná ošetřovací doba	Náklady na 1 ošetřovací den
lůžek k 31.12.	hospitalizovaných	lékaře/den	sestry u lůžka/den			
následná péče						
100	869	17,3	3,6	316,4	36,4	.
péče celkem						
100	869	17,3	3,6	316,4	36,4	1 218

ošetřovatelská péče (100)

Zdravotnictví - Plzeňský kraj

1 Demografie		35 Počty zdravotnických zařízení - pokračování		
2	Počet obyvatel k 1.7.	571 199	41 Léčebny tuberkulózy a respiračních nemocí	1
3	└ z toho: ženy	288 583	42 Psychiatrické léčebny	1
4	Počet obyvatel k 31.12.	571 863	43 Lázeňské léčebny	1
	z toho:		44 Ostatní lůžková zařízení	2
5	└ ženy celkem	289 015	45 Samostatná ambulantní zařízení	1 319
6	└└ z toho: ženy 15-49 let	136 418	46 Kojenecké ústavy a dětské domovy	2
7	└ děti (0-14 let)	79 631	47 Dětská centra a stacionáře	1
8	└ dorost (15-19 let)	32 315	48 Stacionáře pro dospělé	1
9	Index stáří	112,3	49 Zvláštní zdravotnická zařízení - ostatní	30
10	Mrtvě narození	17	50 Lékárny (vč. OOVL)	144
11	Živě narození	6 412	51 Výdejny zdravotnických prostředků	22
12	na 1000 obyvatel	11,2	52 Orgány ochrany veřejného zdraví	3
13	Zemřelí do 28 dnů	6	z toho:	
14	na 1 000 živě narozených	0,9	53 └ zdravotní ústav	1
15	Zemřelí do 1 roku	13	54 └ krajská hygienická stanice	1
16	na 1 000 živě narozených	2,0	55 Ostatní zdravotnická zařízení	-
17	Zemřelí celkem	5 859	56 Lékárenská péče celkem	
18	na 1 000 obyvatel	10,3	57 Počet obyvatel na 1 lékárně (vč. OOVL)	3 971
	z toho:		58 Farmaceuti (přepočtený počet)	254,34
19	└ novotvary	1 615	59 Farmaceutičtí asistenti (přepočtený počet)	241,69
20	└ nemoci oběhové	2 888	60 Počet expedovaných receptů a poukazů	3 680 917
21	└ poranění a otravy	316	61 Tržby za léčiva a zdrav.prostředky na 1 ob.	7 117
22	└ z toho: sebevraždy	74	62 Lůžka	
23	Standardizovaná úmrtnost celkem	735,3	63 Lůžka celkem	5 732
	z toho:		v tom:	
24	└ muži	931,6	64 └ nemocnice celkem	3 520
25	└ ženy	582,2	65 └ na 10 tis. obyv. k 31.12.	61,6
26	Potraty celkem	2 458	66 └ nem. soukromé (zřiz. fyz. nebo práv. os.)	1 470
27	na 1 000 žen fertil. věku (15-49 let)	18,0	67 └ léčebny pro dlouhodobě nemocné	380
	z toho:		68 └ léčebny tuberkulózy a respirač. nemocí	155
28	└ umělá přerušení těhotenství (UPT)	1 396	69 └ psychiatrické léčebny	1 225
29	na 1 000 žen fertilního věku	10,2	70 └ lázeňské léčebny	404
30	Procento žen užívající antikoncepci	46,6	71 └ ostatní lůžková zařízení	48
31	Sňatky	2 528	72 Lékaři, vč. zubních lékařů (PP)	
32	na 1 000 obyvatel	4,4	73 Lůžková péče celkem	679,96
33	Rozvody	1 543	v tom:	
34	na 1 000 obyvatel	2,7	74 └ nemocnice	584,58
35 Počty zdravotnických zařízení			75 └ léčebny pro dlouhodobě nemocné	21,47
36	Nemocnice celkem	11	76 └ léčebny tuberkulózy a respirač. nemocí	6,37
	z toho:		77 └ psychiatrické léčebny	58,99
37	└ nemocnice následné péče	1	78 └ lázeňské léčebny	5,05
38	└ nem. soukromé (zřiz. fyz. nebo práv. os.)	9	79 └ ostatní lůžková zařízení	3,50
39	└ z toho: následné péče	1		
40	Léčebny pro dlouhodobě nemocné	2		

Zdravotnictví - Plzeňský kraj

72 Lékaři, vč. zubních lékařů (PP) - pokračování		119 Prům. měs. plat v Kč (dle platných předpisů o platu)		
80	Ambulantní péče (vč. SVLS) celkem	1 806,63	120 Celkem	28 855
	v tom:		z toho:	
81	ambulantní části nemocnic	469,77	121 lékaři a zubní lékaři	54 875
82	ambulantní části ost. lůžkových zařízení	9,46	122 všeobecné sestry a porodní asistentky	28 184
83	samostatná ambulantní zařízení celkem	1 327,40	123 ost.zdrav.prac. nelékaři s odb.způsobností	26 001
	z toho:		124 Prům. měs. mzda v Kč (dle platných předpisů o mzdě)	
84	praktičtí lékaři pro dospělé	237,94	125 Celkem	23 146
85	praktičtí lékaři pro děti a dorost	104,45	z toho:	
86	praktičtí zubní lékaři	367,05	126 lékaři a zubní lékaři	48 169
87	praktičtí ženští lékaři	56,57	127 všeobecné sestry a porodní asistentky	21 807
88	lékaři specialisté (vyjma SVLS)	332,86	128 ost.zdrav.prac. nelékaři s odb.způsobností	23 786
89	Společ. vyšetřovací a léčebné složky (SVLS)	247,31	129 Počet ambulantních ošetření (bez SVLS, ZZS a AR)	
90	Ostatní zdravotnická zařízení	74,62	130 Ošetření (vyšetření) v ambulantní péči	7 502 286
91 Evidenční počet zaměstnanců a zaměstnavatelé (PP)			131 na 1 obyvatele	13,1
92	Pracovníci celkem	13 312,22	132 Zdravotní stav	
	v tom:		133 Hospitalizovaní v nem. na 100 000 obyv.	20 329
93	lékaři	2 081,11	134 Pracovní neschopnost	
94	zubní lékaři	416,45	135 poč. hlášených případů na 100 nem. poj.	37,3
95	farmaceuti	268,97	136 průměrné % pracovní neschopnosti	4,391
96	ostatní odborní pracovníci ve zdravotnictví	8 293,03	137 Nově hlášená vybraná onemocnění	
	v tom:		138 jiné infekce způsob. salmonelami (A02)	567
97	ZPBD	6 028,97	139 TBC celkem (A15-19)	48
	z toho:		140 z toho: dýchacího ústrojí (A15-16)	42
98	všeobecné sestry a porodní asistentky	4 670,27	141 syfilis (A50-53)	37
99	ZPSZ	447,01	142 gonokoková infekce (A54)	24
100	ZPOD	1 648,14	143 virová encefalitida přen. klíšťaty (A84)	76
101	jiní odborní pracovníci (JOP) a dentisté	168,91	144 infekční mononukleóza (B27)	90
102	pedagogičtí pracovníci	7,59	145 bakteriální meningitida (G00)	4
103	technicko-hospodářští pracovníci (THP)	972,50	146 Nově hlášené případy zhoub. novotvarů a novotvarů in situ (C00-97, D00-09) (r.2007)	5 220
104	dělníci a provozní pracovníci	1 272,57	z toho:	
105 Smluvní pracovníci (PP) ve zdravotnictví			147 ZN plic - muži (C33-34)	293
106	Pracovníci celkem	183,94	148 ZN prsu - ženy (C50)	411
	v tom:		149 ZN kolorekta - muži (C18-21)	341
107	lékaři	64,45	150 ZN kolorekta - ženy (C18-21)	215
108	zubní lékaři	-	151 Počet živě naroz. dětí s vroz. vadou (r.2008)	215
109	farmaceuti	5,19	152 Počet dispenzar. onemocnění dětí a dorostu	39 326
110	ostatní odborní pracovníci ve zdravotnictví	76,00	153 Počet dispenzarizovaných u PL pro dospělé pro:	
	v tom:		154 hypertenzní nemoci (I10-15)	92 443
111	ZPBD	51,35	155 ischemické nemoci srdeční (I20-25)	39 484
	z toho:		156 cévní nemoci mozku (I60-69)	12 550
112	všeobecné sestry a porodní asistentky	31,73	157 Počet léčených diabetiků k 31.12.	41 699
113	ZPSZ	2,53		
114	ZPOD	20,96		
115	jiní odborní pracovníci (JOP) a dentisté	1,16		
116	pedagogičtí pracovníci	-		
117	technicko-hospodářští pracovníci (THP)	13,94		
118	dělníci a provozní pracovníci	24,36		

Zdravotnictví okresu Domažlice

1 Demografie		35 Počty zdravotnických zařízení - pokračování		
2	Počet obyvatel k 1.7.	60 450	41 Léčebny tuberkulózy a respiračních nemocí	-
3	└ z toho: ženy	30 419	42 Psychiatrické léčebny	-
4	Počet obyvatel k 31.12.	60 596	43 Lázeňské léčebny	-
	z toho:		44 Ostatní lůžková zařízení	-
5	└ ženy celkem	30 520	45 Samostatná ambulantní zařízení	124
6	└└ z toho: ženy 15-49 let	14 504	46 Kojenecké ústavy a dětské domovy	-
7	└ děti (0-14 let)	8 974	47 Dětská centra a stacionáře	-
8	└ dorost (15-19 let)	3 647	48 Stacionáře pro dospělé	-
9	Index stáří	97,0	49 Zvláštní zdravotnická zařízení - ostatní	1
10	Mrtvě narození	-	50 Lékárny (vč. OOVL)	16
11	Živě narození	710	51 Výdejny zdravotnických prostředků	3
12	na 1000 obyvatel	11,7	52 Orgány ochrany veřejného zdraví	-
13	Zemřelí do 28 dnů	-	z toho:	
14	na 1 000 živě narozených	-	53 └ zdravotní ústav	-
15	Zemřelí do 1 roku	1	54 └ krajská hygienická stanice	-
16	na 1 000 živě narozených	1,4	55 Ostatní zdravotnická zařízení	-
17	Zemřelí celkem	599	56 Lékárenská péče celkem	
18	na 1 000 obyvatel	9,9	57 Počet obyvatel na 1 lékárně (vč. OOVL)	3 787
	z toho:		58 Farmaceuti (přepočtený počet)	23,05
19	└ novotvary	147	59 Farmaceutičtí asistenti (přepočtený počet)	25,12
20	└ nemoci oběhové	328	60 Počet expedovaných receptů a poukazů	381 499
21	└ poranění a otravy	30	61 Tržby za léčiva a zdrav.prostředky na 1 ob.	4 001
22	└ z toho: sebevraždy	7	62 Lůžka	
23	Standardizovaná úmrtnost celkem	746,0	63 Lůžka celkem	202
	z toho:		v tom:	
24	└ muži	918,7	64 └ nemocnice celkem	202
25	└ ženy	616,1	65 └ na 10 tis. obyv. k 31.12.	33,3
26	Potraty celkem	263	66 └ nem. soukromé (zřiz. fyz. nebo práv. os.)	202
27	na 1 000 žen fertil. věku (15-49 let)	18,2	67 └ léčebny pro dlouhodobě nemocné	-
	z toho:		68 └ léčebny tuberkulózy a respirač. nemocí	-
28	└ umělá přerušení těhotenství (UPT)	133	69 └ psychiatrické léčebny	-
29	na 1 000 žen fertilního věku	9,2	70 └ lázeňské léčebny	-
30	Procento žen užívající antikoncepci	.	71 └ ostatní lůžková zařízení	-
31	Sňatky	258	72 Lékaři, vč. zubních lékařů (PP)	
32	na 1 000 obyvatel	4,3	73 Lůžková péče celkem	29,05
33	Rozvody	183	v tom:	
34	na 1 000 obyvatel	3,0	74 └ nemocnice	29,05
35 Počty zdravotnických zařízení			75 └ léčebny pro dlouhodobě nemocné	-
36	Nemocnice celkem	1	76 └ léčebny tuberkulózy a respirač. nemocí	-
	z toho:		77 └ psychiatrické léčebny	-
37	└ nemocnice následné péče	-	78 └ lázeňské léčebny	-
38	└ nem. soukromé (zřiz. fyz. nebo práv. os.)	1	79 └ ostatní lůžková zařízení	-
39	└ z toho: následné péče	-		
40	Léčebny pro dlouhodobě nemocné	-		

Zdravotnictví okresu Domažlice

72 Lékaři, vč. zubních lékařů (PP) - pokračování			119 Prům. měs. plat v Kč (dle platných předpisů o platu)		
80	Ambulantní péče (vč. SVLS) celkem	111,42	120	Celkem	42 026
	v tom:			z toho:	
81	ambulantní části nemocnic	15,09	121	lékaři a zubní lékaři	.
82	ambulantní části ost. lůžkových zařízení	-	122	všeobecné sestry a porodní asistentky	.
83	samostatná ambulantní zařízení celkem	96,33	123	ost.zdrav.prac. nelékaři s odb.způsobností	.
	z toho:		124 Prům. měs. mzda v Kč (dle platných předpisů o mzdě)		
84	praktičtí lékaři pro dospělé	24,25	125	Celkem	24 211
85	praktičtí lékaři pro děti a dorost	10,05		z toho:	
86	praktičtí zubní lékaři	29,55	126	lékaři a zubní lékaři	45 709
87	praktičtí ženští lékaři	5,85	127	všeobecné sestry a porodní asistentky	22 911
88	lékaři specialisté (vyjma SVLS)	22,50	128	ost.zdrav.prac. nelékaři s odb.způsobností	24 922
89	Společ. vyšetřovací a léčebné složky (SVLS)	9,02	129 Počet ambulantních ošetření (bez SVLS, ZZS a AR)		
90	Ostatní zdravotnická zařízení	-	130	Ošetření (vyšetření) v ambulantní péči	634 411
91 Evidenční počet zaměstnanců a zaměstnavatelé (PP)			131	na 1 obyvatele	10,5
92	Pracovníci celkem	670,34	132 Zdravotní stav		
	v tom:		133	Hospitalizovaní v nem. na 100 000 obyv.	22 566
93	lékaři	109,98	134	Pracovní neschopnost	
94	zubní lékaři	29,55	135	poč. hlášených případů na 100 nem. poj.	42,7
95	farmaceuti	22,80	136	průměrné % pracovní neschopnosti	4,599
96	ostatní odborní pracovníci ve zdravotnictví	396,91	137	Nově hlášená vybraná onemocnění	
	v tom:		138	jiné infekce způsob. salmonelami (A02)	46
97	ZPBD	336,02	139	TBC celkem (A15-19)	2
	z toho:		140	z toho: dýchacího ústrojí (A15-16)	1
98	všeobecné sestry a porodní asistentky	252,53	141	syfilis (A50-53)	6
99	ZPSZ	24,32	142	gonokoková infekce (A54)	3
100	ZPOD	36,57	143	virová encefalitida přen. klíšťaty (A84)	4
101	jiní odborní pracovníci (JOP) a dentisté	-	144	infekční mononukleóza (B27)	10
102	pedagogičtí pracovníci	-	145	bakteriální meningitida (G00)	-
103	technicko-hospodářští pracovníci (THP)	29,42	146	Nově hlášené případy zhoub. novotvarů a novotvarů in situ (C00-97, D00-09) (r.2007)	408
104	dělníci a provozní pracovníci	81,68		z toho:	
105 Smluvní pracovníci (PP) ve zdravotnictví			147	ZN plic - muži (C33-34)	28
106	Pracovníci celkem	5,84	148	ZN prsu - ženy (C50)	32
	v tom:		149	ZN kolorekta - muži (C18-21)	26
107	lékaři	0,30	150	ZN kolorekta - ženy (C18-21)	23
108	zubní lékaři	-	151	Počet živě naroz. dětí s vroz. vadou (r.2008)	23
109	farmaceuti	0,25	152	Počet dispenzar. onemocnění dětí a dorostu	3 561
110	ostatní odborní pracovníci ve zdravotnictví	3,50	153	Počet dispenzarizovaných u PL pro dospělé pro:	
	v tom:		154	hypertenzní nemoci (I10-15)	9 561
111	ZPBD	3,50	155	ischemické nemoci srdeční (I20-25)	4 730
	z toho:		156	cévní nemoci mozku (I60-69)	2 284
112	všeobecné sestry a porodní asistentky	0,50	157	Počet léčených diabetiků k 31.12.	3 677
113	ZPSZ	-			
114	ZPOD	-			
115	jiní odborní pracovníci (JOP) a dentisté	-			
116	pedagogičtí pracovníci	-			
117	technicko-hospodářští pracovníci (THP)	0,80			
118	dělníci a provozní pracovníci	0,99			

Zdravotnictví okresu Klatovy

1 Demografie		35 Počty zdravotnických zařízení - pokračování		
2	Počet obyvatel k 1.7.	88 771	41 Léčebny tuberkulózy a respiračních nemocí	-
3	└ z toho: ženy	44 935	42 Psychiatrické léčebny	-
4	Počet obyvatel k 31.12.	88 721	43 Lázeňské léčebny	-
	z toho:		44 Ostatní lůžková zařízení	-
5	└ ženy celkem	44 912	45 Samostatná ambulantní zařízení	190
6	└└ z toho: ženy 15-49 let	20 854	46 Kojenecké ústavy a dětské domovy	-
7	└ děti (0-14 let)	12 491	47 Dětská centra a stacionáře	-
8	└ dorost (15-19 let)	5 204	48 Stacionáře pro dospělé	-
9	Index stáří	114,1	49 Zvláštní zdravotnická zařízení - ostatní	7
10	Mrtvě narození	6	50 Lékárny (vč. OOVL)	24
11	Živě narození	944	51 Výdejny zdravotnických prostředků	5
12	na 1000 obyvatel	10,6	52 Orgány ochrany veřejného zdraví	-
13	Zemřelí do 28 dnů	-	z toho:	
14	na 1 000 živě narozených	-	53 └ zdravotní ústav	-
15	Zemřelí do 1 roku	2	54 └ krajská hygienická stanice	-
16	na 1 000 živě narozených	2,1	55 Ostatní zdravotnická zařízení	-
17	Zemřelí celkem	932	56 Lékárenská péče celkem	
18	na 1 000 obyvatel	10,5	57 Počet obyvatel na 1 lékárně (vč. OOVL)	3 697
	z toho:		58 Farmaceuti (přepočtený počet)	33,82
19	└ novotvary	235	59 Farmaceutičtí asistenti (přepočtený počet)	27,10
20	└ nemoci oběhové	487	60 Počet expedovaných receptů a poukazů	440 850
21	└ poranění a otravy	61	61 Tržby za léčiva a zdrav.prostředky na 1 ob.	3 330
22	└ z toho: sebevraždy	18	62 Lůžka	
23	Standardizovaná úmrtnost celkem	727,6	63 Lůžka celkem	671
	z toho:		v tom:	
24	└ muži	890,9	64 └ nemocnice celkem	531
25	└ ženy	589,1	65 └ na 10 tis. obyv. k 31.12.	59,9
26	Potraty celkem	345	66 └ nem. soukromé (zřiz. fyz. nebo práv. os.)	372
27	na 1 000 žen fertil. věku (15-49 let)	16,5	67 └ léčebny pro dlouhodobě nemocné	140
	z toho:		68 └ léčebny tuberkulózy a respirač. nemocí	-
28	└ umělá přerušení těhotenství (UPT)	200	69 └ psychiatrické léčebny	-
29	na 1 000 žen fertilního věku	9,6	70 └ lázeňské léčebny	-
30	Procento žen užívající antikoncepci	.	71 └ ostatní lůžková zařízení	-
31	Sňatky	377	72 Lékaři, vč. zubních lékařů (PP)	
32	na 1 000 obyvatel	4,2	73 Lůžková péče celkem	76,71
33	Rozvody	214	v tom:	
34	na 1 000 obyvatel	2,4	74 └ nemocnice	67,71
35 Počty zdravotnických zařízení			75 └ léčebny pro dlouhodobě nemocné	9,00
36	Nemocnice celkem	2	76 └ léčebny tuberkulózy a respirač. nemocí	-
	z toho:		77 └ psychiatrické léčebny	-
37	└ nemocnice následné péče	-	78 └ lázeňské léčebny	-
38	└ nem. soukromé (zřiz. fyz. nebo práv. os.)	1	79 └ ostatní lůžková zařízení	-
39	└ z toho: následné péče	-		
40	Léčebny pro dlouhodobě nemocné	1		

Zdravotnictví okresu Klatovy

72 Lékaři, vč. zubních lékařů (PP) - pokračování			119 Prům. měs. plat v Kč (dle platných předpisů o platu)		
80	Ambulantní péče (vč. SVLS) celkem	203,48	120	Celkem	25 590
	v tom:			z toho:	
81	ambulantní části nemocnic	39,86	121	lékaři a zubní lékaři	.
82	ambulantní části ost. lůžkových zařízení	2,13	122	všeobecné sestry a porodní asistentky	.
83	samostatná ambulantní zařízení celkem	161,49	123	ost.zdrav.prac. nelékaři s odb.způsobností	.
	z toho:		124 Prům. měs. mzda v Kč (dle platných předpisů o mzdě)		
84	praktičtí lékaři pro dospělé	39,81	125	Celkem	23 793
85	praktičtí lékaři pro děti a dorost	15,80		z toho:	
86	praktičtí zubní lékaři	48,20	126	lékaři a zubní lékaři	52 876
87	praktičtí ženští lékaři	7,20	127	všeobecné sestry a porodní asistentky	21 992
88	lékaři specialisté (vyjma SVLS)	41,40	128	ost.zdrav.prac. nelékaři s odb.způsobností	25 207
89	Společ. vyšetřovací a léčebné složky (SVLS)	26,92	129 Počet ambulantních ošetření (bez SVLS, ZZS a AR)		
90	Ostatní zdravotnická zařízení	0,07	130	Ošetření (vyšetření) v ambulantní péči	1 012 038
91 Evidenční počet zaměstnanců a zaměstnavatelé (PP)			131	na 1 obyvatele	11,4
92	Pracovníci celkem	1 568,96	132 Zdravotní stav		
	v tom:		133	Hospitalizovaní v nem. na 100 000 obyv.	21 016
93	lékaři	227,75	134	Pracovní neschopnost	
94	zubní lékaři	50,30	135	poč. hlášených případů na 100 nem. poj.	37,8
95	farmaceuti	42,66	136	průměrné % pracovní neschopnosti	4,536
96	ostatní odborní pracovníci ve zdravotnictví	993,57	137	Nově hlášená vybraná onemocnění	
	v tom:		138	jiné infekce způsob. salmonelami (A02)	108
97	ZPBD	743,35	139	TBC celkem (A15-19)	5
	z toho:		140	z toho: dýchacího ústrojí (A15-16)	4
98	všeobecné sestry a porodní asistentky	587,42	141	syfilis (A50-53)	2
99	ZPSZ	55,94	142	gonokoková infekce (A54)	1
100	ZPOD	188,06	143	virová encefalitida přen. klíšťaty (A84)	14
101	jiní odborní pracovníci (JOP) a dentisté	6,22	144	infekční mononukleóza (B27)	25
102	pedagogičtí pracovníci	-	145	bakteriální meningitida (G00)	1
103	technicko-hospodářští pracovníci (THP)	94,82	146	Nově hlášené případy zhoub. novotvarů a novotvarů in situ (C00-97, D00-09) (r.2007)	770
104	dělníci a provozní pracovníci	159,86		z toho:	
105 Smluvní pracovníci (PP) ve zdravotnictví			147	ZN plic - muži (C33-34)	46
106	Pracovníci celkem	15,53	148	ZN prsu - ženy (C50)	66
	v tom:		149	ZN kolorekta - muži (C18-21)	68
107	lékaři	2,85	150	ZN kolorekta - ženy (C18-21)	36
108	zubní lékaři	-	151	Počet živě naroz. dětí s vroz. vadou (r.2008)	37
109	farmaceuti	0,07	152	Počet dispenzar. onemocnění dětí a dorostu	6 682
110	ostatní odborní pracovníci ve zdravotnictví	11,53	153	Počet dispenzarizovaných u PL pro dospělé pro:	
	v tom:		154	hypertenzní nemoci (I10-15)	11 677
111	ZPBD	6,40	155	ischemické nemoci srdeční (I20-25)	5 775
	z toho:		156	cévní nemoci mozku (I60-69)	1 079
112	všeobecné sestry a porodní asistentky	2,55	157	Počet léčených diabetiků k 31.12.	7 095
113	ZPSZ	0,73			
114	ZPOD	4,40			
115	jiní odborní pracovníci (JOP) a dentisté	-			
116	pedagogičtí pracovníci	-			
117	technicko-hospodářští pracovníci (THP)	0,52			
118	dělníci a provozní pracovníci	0,56			

Zdravotnictví okresu Plzeň - město

1 Demografie			35 Počty zdravotnických zařízení - pokračování		
2	Počet obyvatel k 1.7.	185 829	41	Léčebny tuberkulózy a respiračních nemocí	-
3	└ z toho: ženy	95 291	42	Psychiatrické léčebny	-
4	Počet obyvatel k 31.12.	185 855	43	Lázeňské léčebny	-
	z toho:		44	Ostatní lůžková zařízení	1
5	└ ženy celkem	95 280	45	Samostatná ambulantní zařízení	553
6	└└ z toho: ženy 15-49 let	44 291	46	Kojenecké ústavy a dětské domovy	1
7	└ děti (0-14 let)	23 698	47	Dětská centra a stacionáře	1
8	└ dorost (15-19 let)	9 167	48	Stacionáře pro dospělé	1
9	Index stáří	135,0	49	Zvláštní zdravotnická zařízení - ostatní	5
10	Mrtvě narození	7	50	Lékárny (vč. OOVL)	48
11	Živě narození	2 185	51	Výdejny zdravotnických prostředků	9
12	na 1000 obyvatel	11,8	52	Orgány ochrany veřejného zdraví	3
13	Zemřelí do 28 dnů	1		z toho:	
14	na 1 000 živě narozených	0,5	53	└ zdravotní ústav	1
15	Zemřelí do 1 roku	1	54	└ krajská hygienická stanice	1
16	na 1 000 živě narozených	0,5	55	Ostatní zdravotnická zařízení	-
17	Zemřelí celkem	1 878	56 Lékárenská péče celkem		
18	na 1 000 obyvatel	10,1	57	Počet obyvatel na 1 lékárně (vč. OOVL)	3 872
	z toho:		58	Farmaceuti (přepočtený počet)	122,37
19	└ novotvary	547	59	Farmaceutičtí asistenti (přepočtený počet)	129,88
20	└ nemoci oběhové	882	60	Počet expedovaných receptů a poukazů	1 697 965
21	└ poranění a otravy	86	61	Tržby za léčiva a zdrav.prostředky na 1 ob.	14 030
22	└ z toho: sebevraždy	15	62 Lůžka		
23	Standardizovaná úmrtnost celkem	672,8	63	Lůžka celkem	2 552
	z toho:			v tom:	
24	└ muži	868,4	64	└ nemocnice celkem	2 284
25	└ ženy	526,1	65	na 10 tis. obyv. k 31.12.	122,9
26	Potraty celkem	887	66	└ nem. soukromé (zřiz. fyz. nebo práv. os.)	393
27	na 1 000 žen fertil. věku (15-49 let)	19,9	67	└ léčebny pro dlouhodobě nemocné	240
	z toho:		68	└ léčebny tuberkulózy a respirač. nemocí	-
28	└ umělá přerušení těhotenství (UPT)	526	69	└ psychiatrické léčebny	-
29	na 1 000 žen fertilního věku	11,8	70	└ lázeňské léčebny	-
30	Procento žen užívající antikoncepci	.	71	└ ostatní lůžková zařízení	28
31	Sňatky	896	72 Lékaři, vč. zubních lékařů (PP)		
32	na 1 000 obyvatel	4,8	73	Lůžková péče celkem	428,26
33	Rozvody	487		v tom:	
34	na 1 000 obyvatel	2,6	74	└ nemocnice	413,29
35 Počty zdravotnických zařízení			75	└ léčebny pro dlouhodobě nemocné	12,47
36	Nemocnice celkem	4	76	└ léčebny tuberkulózy a respirač. nemocí	-
	z toho:		77	└ psychiatrické léčebny	-
37	└ nemocnice následné péče	-	78	└ lázeňské léčebny	-
38	└ nem. soukromé (zřiz. fyz. nebo práv. os.)	3	79	└ ostatní lůžková zařízení	2,50
39	└ z toho: následné péče	-			
40	Léčebny pro dlouhodobě nemocné	1			

Zdravotnictví okresu Plzeň - město

72 Lékaři, vč. zubních lékařů (PP) - pokračování			119 Prům. měs. plat v Kč (dle platných předpisů o platu)		
80	Ambulantní péče (vč. SVLS) celkem	1 056,11	120	Celkem	30 631
	v tom:			z toho:	
81	ambulantní části nemocnic	378,24	121	lékaři a zubní lékaři	56 775
82	ambulantní části ost. lůžkových zařízení	-	122	všeobecné sestry a porodní asistentky	28 564
83	samostatná ambulantní zařízení celkem	677,87	123	ost.zdrav.prac. nelékaři s odb.způsobností	26 640
	z toho:		124 Prům. měs. mzda v Kč (dle platných předpisů o mzdě)		
84	praktičtí lékaři pro dospělé	84,90	125	Celkem	23 522
85	praktičtí lékaři pro děti a dorost	32,70		z toho:	
86	praktičtí zubní lékaři	176,18	126	lékaři a zubní lékaři	45 853
87	praktičtí ženští lékaři	25,50	127	všeobecné sestry a porodní asistentky	20 287
88	lékaři specialisté (vyjma SVLS)	182,00	128	ost.zdrav.prac. nelékaři s odb.způsobností	21 707
89	Společ. vyšetřovací a léčebné složky (SVLS)	187,74	129 Počet ambulantních ošetření (bez SVLS, ZZS a AR)		
90	Ostatní zdravotnická zařízení	64,24	130	Ošetření (vyšetření) v ambulantní péči	3 675 537
91 Evidenční počet zaměstnanců a zaměstnavatelé (PP)			131	na 1 obyvatele	19,8
92	Pracovníci celkem	7 731,33	132 Zdravotní stav		
	v tom:		133	Hospitalizovaní v nem. na 100 000 obyv.	18 816
93	lékaři	1 301,99	134	Pracovní neschopnost	
94	zubní lékaři	217,12	135	poč. hlášených případů na 100 nem. poj.	36,4
95	farmaceuti	128,90	136	průměrné % pracovní neschopnosti	3,965
96	ostatní odborní pracovníci ve zdravotnictví	4 873,07	137	Nově hlášená vybraná onemocnění	
	v tom:		138	jiné infekce způsob. salmonelami (A02)	142
97	ZPBD	3 577,37	139	TBC celkem (A15-19)	18
	z toho:		140	z toho: dýchacího ústrojí (A15-16)	17
98	všeobecné sestry a porodní asistentky	2 702,03	141	syfilis (A50-53)	22
99	ZPSZ	264,02	142	gonokoková infekce (A54)	15
100	ZPOD	884,34	143	virová encefalitida přen. klíšťaty (A84)	25
101	jiní odborní pracovníci (JOP) a dentisté	147,34	144	infekční mononukleóza (B27)	26
102	pedagogičtí pracovníci	1,50	145	bakteriální meningitida (G00)	2
103	technicko-hospodářští pracovníci (THP)	620,65	146	Nově hlášené případy zhoub. novotvarů a novotvarů in situ (C00-97, D00-09) (r.2007)	2 051
104	dělníci a provozní pracovníci	588,10		z toho:	
105 Smluvní pracovníci (PP) ve zdravotnictví			147	ZN plic - muži (C33-34)	87
106	Pracovníci celkem	75,14	148	ZN prsu - ženy (C50)	165
	v tom:		149	ZN kolorekta - muži (C18-21)	111
107	lékaři	32,20	150	ZN kolorekta - ženy (C18-21)	76
108	zubní lékaři	-	151	Počet živě naroz. dětí s vroz. vadou (r.2008)	63
109	farmaceuti	1,38	152	Počet dispenzar. onemocnění dětí a dorostu	13 017
110	ostatní odborní pracovníci ve zdravotnictví	24,40	153	Počet dispenzarizovaných u PL pro dospělé	
	v tom:			pro:	
111	ZPBD	17,97	154	hypertenzní nemoci (I10-15)	34 033
	z toho:		155	ischemické nemoci srdeční (I20-25)	12 973
112	všeobecné sestry a porodní asistentky	9,36	156	cévní nemoci mozku (I60-69)	5 044
113	ZPSZ	0,17	157	Počet léčených diabetiků k 31.12.	17 953
114	ZPOD	5,10			
115	jiní odborní pracovníci (JOP) a dentisté	1,16			
116	pedagogičtí pracovníci	-			
117	technicko-hospodářští pracovníci (THP)	5,50			
118	dělníci a provozní pracovníci	11,66			

Zdravotnictví okresu Plzeň - jih

1 Demografie		35 Počty zdravotnických zařízení - pokračování		
2	Počet obyvatel k 1.7.	61 251	41 Léčebny tuberkulózy a respiračních nemocí	-
3	└ z toho: ženy	30 294	42 Psychiatrické léčebny	1
4	Počet obyvatel k 31.12.	61 414	43 Lázeňské léčebny	-
	z toho:		44 Ostatní lůžková zařízení	1
5	└ ženy celkem	30 445	45 Samostatná ambulantní zařízení	104
6	└└ z toho: ženy 15-49 let	14 196	46 Kojenecké ústavy a dětské domovy	-
7	└ děti (0-14 let)	8 831	47 Dětská centra a stacionáře	-
8	└ dorost (15-19 let)	3 527	48 Stacionáře pro dospělé	-
9	Index stáří	107,7	49 Zvláštní zdravotnická zařízení - ostatní	1
10	Mrtvě narození	3	50 Lékárny (vč. OOVL)	16
11	Živě narození	715	51 Výdejny zdravotnických prostředků	-
12	na 1000 obyvatel	11,7	52 Orgány ochrany veřejného zdraví	-
13	Zemřelí do 28 dnů	2	z toho:	
14	na 1 000 živě narozených	2,8	53 └ zdravotní ústav	-
15	Zemřelí do 1 roku	4	54 └ krajská hygienická stanice	-
16	na 1 000 živě narozených	5,6	55 Ostatní zdravotnická zařízení	-
17	Zemřelí celkem	663	56 Lékárenská péče celkem	
18	na 1 000 obyvatel	10,8	57 Počet obyvatel na 1 lékárně (vč. OOVL)	3 838
	z toho:		58 Farmaceuti (přepočtený počet)	22,60
19	└ novotvary	175	59 Farmaceutičtí asistenti (přepočtený počet)	15,00
20	└ nemoci oběhové	316	60 Počet expedovaných receptů a poukazů	292 053
21	└ poranění a otravy	34	61 Tržby za léčiva a zdrav.prostředky na 1 ob.	3 786
22	└ z toho: sebevraždy	5	62 Lůžka	
23	Standardizovaná úmrtnost celkem	768,5	63 Lůžka celkem	1 457
	z toho:		v tom:	
24	└ muži	968,8	64 └ nemocnice celkem	212
25	└ ženy	612,2	65 └ na 10 tis. obyv. k 31.12.	34,5
26	Potraty celkem	218	66 └ nem. soukromé (zřiz. fyz. nebo práv. os.)	212
27	na 1 000 žen fertil. věku (15-49 let)	15,4	67 └ léčebny pro dlouhodobě nemocné	-
	z toho:		68 └ léčebny tuberkulózy a respirač. nemocí	-
28	└ umělá přerušení těhotenství (UPT)	109	69 └ psychiatrické léčebny	1 225
29	na 1 000 žen fertilního věku	7,7	70 └ lázeňské léčebny	-
30	Procento žen užívající antikoncepci	.	71 └ ostatní lůžková zařízení	20
31	Sňatky	256	72 Lékaři, vč. zubních lékařů (PP)	
32	na 1 000 obyvatel	4,2	73 Lůžková péče celkem	85,94
33	Rozvody	158	v tom:	
34	na 1 000 obyvatel	2,6	74 └ nemocnice	25,95
35 Počty zdravotnických zařízení			75 └ léčebny pro dlouhodobě nemocné	-
36	Nemocnice celkem	1	76 └ léčebny tuberkulózy a respirač. nemocí	-
	z toho:		77 └ psychiatrické léčebny	58,99
37	└ nemocnice následné péče	-	78 └ lázeňské léčebny	-
38	└ nem. soukromé (zřiz. fyz. nebo práv. os.)	1	79 └ ostatní lůžková zařízení	1,00
39	└ z toho: následné péče	-		
40	Léčebny pro dlouhodobě nemocné	-		

Zdravotnictví okresu Plzeň - jih

72 Lékaři, vč. zubních lékařů (PP) - pokračování			119 Prům. měs. plat v Kč (dle platných předpisů o platu)		
80	Ambulantní péče (vč. SVLS) celkem	108,45	120	Celkem	23 121
	v tom:			z toho:	
81	ambulantní části nemocnic	12,10	121	lékaři a zubní lékaři	39 039
82	ambulantní části ost. lůžkových zařízení	6,46	122	všeobecné sestry a porodní asistentky	27 500
83	samostatná ambulantní zařízení celkem	89,89	123	ost.zdrav.prac. nelékaři s odb.způsobností	20 527
	z toho:		124 Prům. měs. mzda v Kč (dle platných předpisů o mzdě)		
84	praktičtí lékaři pro dospělé	19,00	125	Celkem	22 479
85	praktičtí lékaři pro děti a dorost	12,25		z toho:	
86	praktičtí zubní lékaři	26,77	126	lékaři a zubní lékaři	41 277
87	praktičtí ženští lékaři	2,62	127	všeobecné sestry a porodní asistentky	23 158
88	lékaři specialisté (vyjma SVLS)	19,80	128	ost.zdrav.prac. nelékaři s odb.způsobností	24 382
89	Společ. vyšetřovací a léčebné složky (SVLS)	8,33	129 Počet ambulantních ošetření (bez SVLS, ZZS a AR)		
90	Ostatní zdravotnická zařízení	3,20	130	Ošetření (vyšetření) v ambulantní péči	507 761
91 Evidenční počet zaměstnanců a zaměstnavatelé (PP)			131	na 1 obyvatele	8,3
92	Pracovníci celkem	1 628,50	132 Zdravotní stav		
	v tom:		133	Hospitalizovaní v nem. na 100 000 obyv.	20 491
93	lékaři	164,79	134	Pracovní neschopnost	
94	zubní lékaři	29,73	135	poč. hlášených případů na 100 nem. poj.	35,0
95	farmaceuti	24,60	136	průměrné % pracovní neschopnosti	4,671
96	ostatní odborní pracovníci ve zdravotnictví	1 070,66	137	Nově hlášená vybraná onemocnění	
	v tom:		138	jiné infekce způsob. salmonelami (A02)	98
97	ZPBD	707,03	139	TBC celkem (A15-19)	7
	z toho:		140	z toho: dýchacího ústrojí (A15-16)	5
98	všeobecné sestry a porodní asistentky	612,86	141	syfilis (A50-53)	1
99	ZPSZ	31,36	142	gonokoková infekce (A54)	3
100	ZPOD	316,92	143	virová encefalitida přen. klíšťaty (A84)	9
101	jiní odborní pracovníci (JOP) a dentisté	15,35	144	infekční mononukleóza (B27)	3
102	pedagogičtí pracovníci	6,09	145	bakteriální meningitida (G00)	-
103	technicko-hospodářští pracovníci (THP)	95,98	146	Nově hlášené případy zhoub. novotvarů a novotvarů in situ (C00-97, D00-09) (r.2007)	542
104	dělníci a provozní pracovníci	236,65		z toho:	
105 Smluvní pracovníci (PP) ve zdravotnictví			147	ZN plic - muži (C33-34)	38
106	Pracovníci celkem	14,73	148	ZN prsu - ženy (C50)	29
	v tom:		149	ZN kolorekta - muži (C18-21)	47
107	lékaři	3,07	150	ZN kolorekta - ženy (C18-21)	22
108	zubní lékaři	-	151	Počet živě naroz. dětí s vroz. vadou (r.2008)	22
109	farmaceuti	-	152	Počet dispenzar. onemocnění dětí a dorostu	4 636
110	ostatní odborní pracovníci ve zdravotnictví	7,32	153	Počet dispenzarizovaných u PL pro dospělé pro:	
	v tom:		154	hypertenzní nemoci (I10-15)	7 143
111	ZPBD	6,80	155	ischemické nemoci srdeční (I20-25)	3 582
	z toho:		156	cévní nemoci mozku (I60-69)	1 338
112	všeobecné sestry a porodní asistentky	5,40	157	Počet léčených diabetiků k 31.12.	4 696
113	ZPSZ	0,32			
114	ZPOD	0,20			
115	jiní odborní pracovníci (JOP) a dentisté	-			
116	pedagogičtí pracovníci	-			
117	technicko-hospodářští pracovníci (THP)	3,17			
118	dělníci a provozní pracovníci	1,17			

Zdravotnictví okresu Plzeň - sever

1 Demografie		35 Počty zdravotnických zařízení - pokračování		
2	Počet obyvatel k 1.7.	74 392	41 Léčebny tuberkulózy a respiračních nemocí	-
3	└ z toho: ženy	37 429	42 Psychiatrické léčebny	-
4	Počet obyvatel k 31.12.	74 694	43 Lázeňské léčebny	-
	z toho:		44 Ostatní lůžková zařízení	-
5	└ ženy celkem	37 591	45 Samostatná ambulantní zařízení	140
6	└└ z toho: ženy 15-49 let	18 135	46 Kojenecké ústavy a dětské domovy	1
7	└ děti (0-14 let)	11 273	47 Dětská centra a stacionáře	-
8	└ dorost (15-19 let)	4 613	48 Stacionáře pro dospělé	-
9	Index stáří	95,1	49 Zvláštní zdravotnická zařízení - ostatní	9
10	Mrtvě narození	-	50 Lékárny (vč. OOVL)	16
11	Živě narození	793	51 Výdejny zdravotnických prostředků	-
12	na 1000 obyvatel	10,7	52 Orgány ochrany veřejného zdraví	-
13	Zemřelí do 28 dnů	1	z toho:	
14	na 1 000 živě narozených	1,3	53 └ zdravotní ústav	-
15	Zemřelí do 1 roku	1	54 └ krajská hygienická stanice	-
16	na 1 000 živě narozených	1,3	55 Ostatní zdravotnická zařízení	-
17	Zemřelí celkem	769	56 Lékárenská péče celkem	
18	na 1 000 obyvatel	10,3	57 Počet obyvatel na 1 lékárně (vč. OOVL)	4 668
	z toho:		58 Farmaceuti (přepočtený počet)	15,28
19	└ novotvary	226	59 Farmaceutičtí asistenti (přepočtený počet)	11,71
20	└ nemoci oběhové	382	60 Počet expedovaných receptů a poukazů	246 466
21	└ poranění a otravy	45	61 Tržby za léčiva a zdrav.prostředky na 1 ob.	2 293
22	└ z toho: sebevraždy	11	62 Lůžka	
23	Standardizovaná úmrtnost celkem	804,8	63 Lůžka celkem	-
	z toho:		v tom:	
24	└ muži	1 005,0	64 └ nemocnice celkem	-
25	└ ženy	646,4	65 └ na 10 tis. obyv. k 31.12.	-
26	Potraty celkem	304	66 └ nem. soukromé (zřiz. fyz. nebo práv. os.)	-
27	na 1 000 žen fertil. věku (15-49 let)	16,8	67 └ léčebny pro dlouhodobě nemocné	-
	z toho:		68 └ léčebny tuberkulózy a respirač. nemocí	-
28	└ umělá přerušení těhotenství (UPT)	153	69 └ psychiatrické léčebny	-
29	na 1 000 žen fertilního věku	8,5	70 └ lázeňské léčebny	-
30	Procento žen užívající antikoncepci	.	71 └ ostatní lůžková zařízení	-
31	Sňatky	300	72 Lékaři, vč. zubních lékařů (PP)	
32	na 1 000 obyvatel	4,0	73 Lůžková péče celkem	-
33	Rozvody	204	v tom:	
34	na 1 000 obyvatel	2,7	74 └ nemocnice	-
35 Počty zdravotnických zařízení			75 └ léčebny pro dlouhodobě nemocné	-
36	Nemocnice celkem	-	76 └ léčebny tuberkulózy a respirač. nemocí	-
	z toho:		77 └ psychiatrické léčebny	-
37	└ nemocnice následné péče	-	78 └ lázeňské léčebny	-
38	└ nem. soukromé (zřiz. fyz. nebo práv. os.)	-	79 └ ostatní lůžková zařízení	-
39	└ z toho: následné péče	-		
40	Léčebny pro dlouhodobě nemocné	-		

Zdravotnictví okresu Plzeň - sever

72 Lékaři, vč. zubních lékařů (PP) - pokračování			119 Prům. měs. plat v Kč (dle platných předpisů o platu)		
80	Ambulantní péče (vč. SVLS) celkem	117,09	120	Celkem	20 542
	v tom:			z toho:	
81	ambulantní části nemocnic	-	121	lékaři a zubní lékaři	.
82	ambulantní části ost. lůžkových zařízení	-	122	všeobecné sestry a porodní asistentky	22 699
83	samostatná ambulantní zařízení celkem	117,09	123	ost.zdrav.prac. nelékaři s odb.způsobností .	.
	z toho:		124 Prům. měs. mzda v Kč (dle platných předpisů o mzdě)		
84	praktičtí lékaři pro dospělé	30,16	125	Celkem	14 716
85	praktičtí lékaři pro děti a dorost	13,95		z toho:	
86	praktičtí zubní lékaři	37,05	126	lékaři a zubní lékaři	.
87	praktičtí ženští lékaři	5,60	127	všeobecné sestry a porodní asistentky	12 413
88	lékaři specialisté (vyjma SVLS)	22,43	128	ost.zdrav.prac. nelékaři s odb.způsobností	.
89	Společ. vyšetřovací a léčebné složky (SVLS)	2,50	129 Počet ambulantních ošetření (bez SVLS, ZZS a AR)		
90	Ostatní zdravotnická zařízení	7,11	130	Ošetření (vyšetření) v ambulantní péči	596 740
91 Evidenční počet zaměstnanců a zaměstnavatelé (PP)			131	na 1 obyvatele	8,0
92	Pracovníci celkem	400,78	132 Zdravotní stav		
	v tom:		133	Hospitalizovaní v nem. na 100 000 obyv.	18 944
93	lékaři	84,74	134	Pracovní neschopnost	
94	zubní lékaři	37,45	135	poč. hlášených případů na 100 nem. poj.	35,3
95	farmaceuti	15,08	136	průměrné % pracovní neschopnosti	4,678
96	ostatní odborní pracovníci ve zdravotnictví	225,74	137	Nově hlášená vybraná onemocnění	
	v tom:		138	jiné infekce způsob. salmonelami (A02)	91
97	ZPBD	163,35	139	TBC celkem (A15-19)	7
	z toho:		140	z toho: dýchacího ústrojí (A15-16)	7
98	všeobecné sestry a porodní asistentky	129,34	141	syfilis (A50-53)	-
99	ZPSZ	13,80	142	gonokoková infekce (A54)	-
100	ZPOD	48,59	143	virová encefalitida přen. klíšťaty (A84)	18
101	jiní odborní pracovníci (JOP) a dentisté	-	144	infekční mononukleóza (B27)	22
102	pedagogičtí pracovníci	-	145	bakteriální meningitida (G00)	1
103	technicko-hospodářští pracovníci (THP)	18,20	146	Nově hlášené případy zhoub. novotvarů a novotvarů in situ (C00-97, D00-09) (r.2007)	636
104	dělníci a provozní pracovníci	19,57		z toho:	
105 Smluvní pracovníci (PP) ve zdravotnictví			147	ZN plic - muži (C33-34)	36
106	Pracovníci celkem	6,52	148	ZN prsu - ženy (C50)	60
	v tom:		149	ZN kolorekta - muži (C18-21)	31
107	lékaři	0,11	150	ZN kolorekta - ženy (C18-21)	26
108	zubní lékaři	-	151	Počet živě naroz. dětí s vroz. vadou (r.2008)	27
109	farmaceuti	0,20	152	Počet dispenzar. onemocnění dětí a dorostu	4 538
110	ostatní odborní pracovníci ve zdravotnictví	4,38	153	Počet dispenzarizovaných u PL pro dospělé	
	v tom:			pro:	
111	ZPBD	2,85	154	hypertenzní nemoci (I10-15)	13 942
	z toho:		155	ischemické nemoci srdeční (I20-25)	6 522
112	všeobecné sestry a porodní asistentky	2,50	156	cévní nemoci mozku (I60-69)	1 440
113	ZPSZ	0,27	157	Počet léčených diabetiků k 31.12.	2 085
114	ZPOD	1,26			
115	jiní odborní pracovníci (JOP) a dentisté	-			
116	pedagogičtí pracovníci	-			
117	technicko-hospodářští pracovníci (THP)	1,05			
118	dělníci a provozní pracovníci	0,78			

Zdravotnictví okresu Rokycany

1 Demografie		35 Počty zdravotnických zařízení - pokračování		
2	Počet obyvatel k 1.7.	47 360	41 Léčebny tuberkulózy a respiračních nemocí	1
3	└ z toho: ženy	23 779	42 Psychiatrické léčebny	-
4	Počet obyvatel k 31.12.	47 358	43 Lázeňské léčebny	-
	z toho:		44 Ostatní lůžková zařízení	-
5	└ ženy celkem	23 814	45 Samostatná ambulantní zařízení	92
6	└└ z toho: ženy 15-49 let	11 133	46 Kojenecké ústavy a dětské domovy	-
7	└ děti (0-14 let)	6 399	47 Dětská centra a stacionáře	-
8	└ dorost (15-19 let)	2 727	48 Stacionáře pro dospělé	-
9	Index stáří	120,3	49 Zvláštní zdravotnická zařízení - ostatní	3
10	Mrtvě narození	-	50 Lékárny (vč. OOVL)	12
11	Živě narození	474	51 Výdejny zdravotnických prostředků	4
12	na 1000 obyvatel	10,0	52 Orgány ochrany veřejného zdraví	-
13	Zemřelí do 28 dnů	1	z toho:	
14	na 1 000 živě narozených	2,1	53 └ zdravotní ústav	-
15	Zemřelí do 1 roku	2	54 └ krajská hygienická stanice	-
16	na 1 000 živě narozených	4,2	55 Ostatní zdravotnická zařízení	-
17	Zemřelí celkem	538	56 Lékárenská péče celkem	
18	na 1 000 obyvatel	11,4	57 Počet obyvatel na 1 lékárně (vč. OOVL)	3 947
	z toho:		58 Farmaceuti (přepočtený počet)	19,12
19	└ novotvary	149	59 Farmaceutičtí asistenti (přepočtený počet)	14,63
20	└ nemoci oběhové	278	60 Počet expedovaných receptů a poukazů	334 721
21	└ poranění a otravy	23	61 Tržby za léčiva a zdrav.prostředky na 1 ob.	6 459
22	└ z toho: sebevraždy	7	62 Lůžka	
23	Standardizovaná úmrtnost celkem	770,9	63 Lůžka celkem	336
	z toho:		v tom:	
24	└ muži	993,1	64 └ nemocnice celkem	181
25	└ ženy	597,3	65 └ na 10 tis. obyv. k 31.12.	38,2
26	Potraty celkem	187	66 └ nem. soukromé (zřiz. fyz. nebo práv. os.)	181
27	na 1 000 žen fertil. věku (15-49 let)	16,8	67 └ léčebny pro dlouhodobě nemocné	-
	z toho:		68 └ léčebny tuberkulózy a respirač. nemocí	155
28	└ umělá přerušení těhotenství (UPT)	108	69 └ psychiatrické léčebny	-
29	na 1 000 žen fertilního věku	9,7	70 └ lázeňské léčebny	-
30	Procento žen užívající antikoncepci	.	71 └ ostatní lůžková zařízení	-
31	Sňatky	233	72 Lékaři, vč. zubních lékařů (PP)	
32	na 1 000 obyvatel	4,9	73 Lůžková péče celkem	47,56
33	Rozvody	144	v tom:	
34	na 1 000 obyvatel	3,0	74 └ nemocnice	41,19
35 Počty zdravotnických zařízení			75 └ léčebny pro dlouhodobě nemocné	-
36	Nemocnice celkem	1	76 └ léčebny tuberkulózy a respirač. nemocí	6,37
	z toho:		77 └ psychiatrické léčebny	-
37	└ nemocnice následné péče	-	78 └ lázeňské léčebny	-
38	└ nem. soukromé (zřiz. fyz. nebo práv. os.)	1	79 └ ostatní lůžková zařízení	-
39	└ z toho: následné péče	-		
40	Léčebny pro dlouhodobě nemocné	-		

Zdravotnictví okresu Rokycany

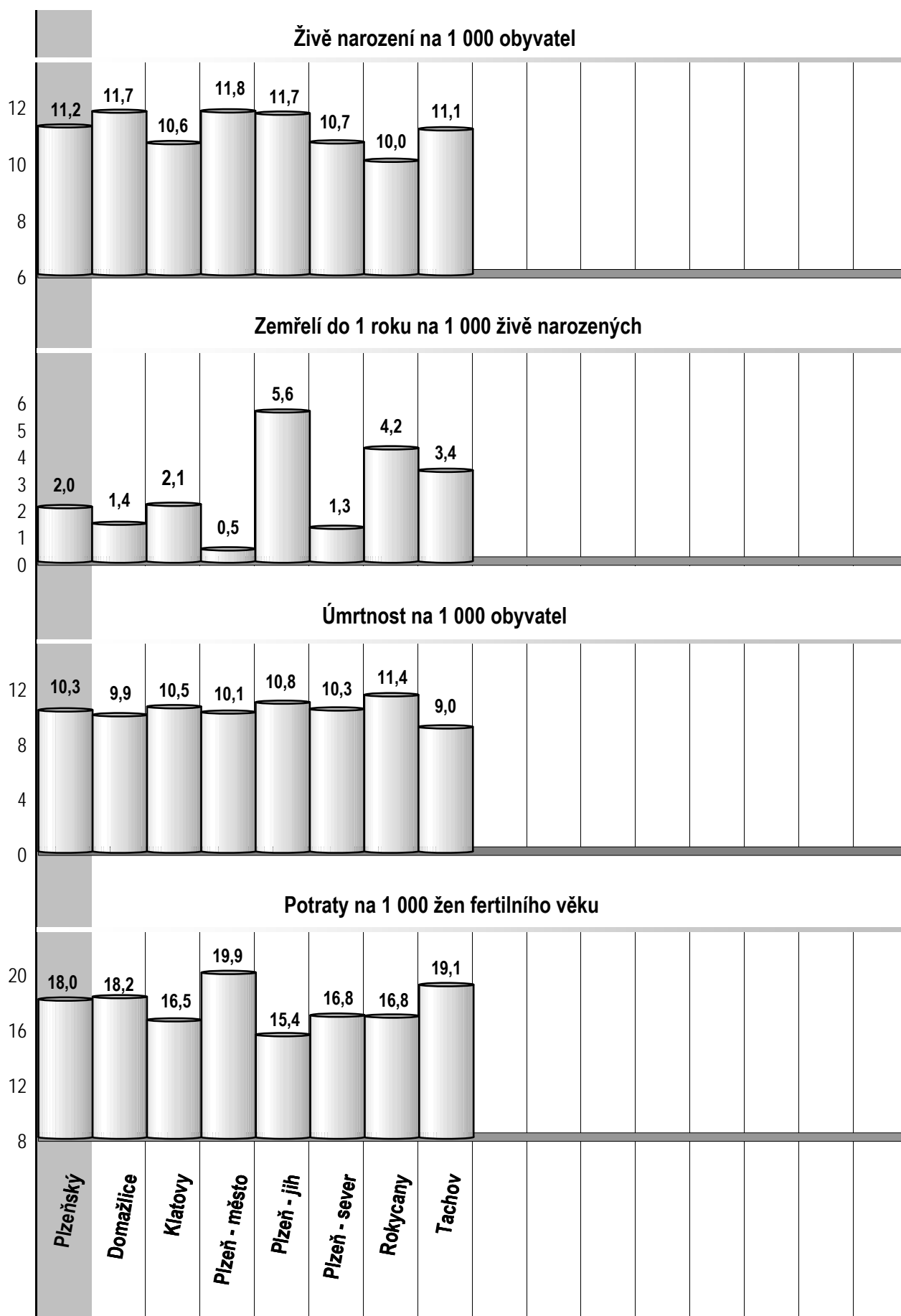
72 Lékaři, vč. zubních lékařů (PP) - pokračování			119 Prům. měs. plat v Kč (dle platných předpisů o platu)		
80	Ambulantní péče (vč. SVLS) celkem	97,94	120	Celkem	20 833
	v tom:			z toho:	
81	ambulantní části nemocnic	20,78	121	lékaři a zubní lékaři	45 137
82	ambulantní části ost. lůžkových zařízení	0,87	122	všeobecné sestry a porodní asistentky	23 072
83	samostatná ambulantní zařízení celkem	76,29	123	ost.zdrav.prac. nelékaři s odb.způsobností	20 971
	z toho:		124 Prům. měs. mzda v Kč (dle platných předpisů o mzdě)		
84	praktičtí lékaři pro dospělé	16,89	125	Celkem	22 308
85	praktičtí lékaři pro děti a dorost	8,85		z toho:	
86	praktičtí zubní lékaři	21,20	126	lékaři a zubní lékaři	46 941
87	praktičtí ženští lékaři	3,80	127	všeobecné sestry a porodní asistentky	21 383
88	lékaři specialisté (vyjma SVLS)	19,40	128	ost.zdrav.prac. nelékaři s odb.způsobností	21 687
89	Společ. vyšetřovací a léčebné složky (SVLS)	6,40	129 Počet ambulantních ošetření (bez SVLS, ZZS a AR)		
90	Ostatní zdravotnická zařízení	-	130	Ošetření (vyšetření) v ambulantní péči	558 622
91 Evidenční počet zaměstnanců a zaměstnavatelé (PP)			131	na 1 obyvatele	11,8
92	Pracovníci celkem	688,78	132 Zdravotní stav		
	v tom:		133	Hospitalizovaní v nem. na 100 000 obyv.	22 819
93	lékaři	104,24	134	Pracovní neschopnost	
94	zubní lékaři	22,20	135	poč. hlášených případů na 100 nem. poj.	42,9
95	farmaceuti	18,83	136	průměrné % pracovní neschopnosti	5,716
96	ostatní odborní pracovníci ve zdravotnictví	398,73	137	Nově hlášená vybraná onemocnění	
	v tom:		138	jiné infekce způsob. salmonelami (A02)	41
97	ZPBD	277,52	139	TBC celkem (A15-19)	1
	z toho:		140	z toho: dýchacího ústrojí (A15-16)	1
98	všeobecné sestry a porodní asistentky	219,03	141	syfilis (A50-53)	4
99	ZPSZ	25,38	142	gonokoková infekce (A54)	2
100	ZPOD	95,83	143	virová encefalitida přen. klíšťaty (A84)	3
101	jiní odborní pracovníci (JOP) a dentisté	-	144	infekční mononukleóza (B27)	2
102	pedagogičtí pracovníci	-	145	bakteriální meningitida (G00)	-
103	technicko-hospodářští pracovníci (THP)	66,90	146	Nově hlášené případy zhoub. novotvarů a novotvarů in situ (C00-97, D00-09) (r.2007)	435
104	dělníci a provozní pracovníci	77,88		z toho:	
105 Smluvní pracovníci (PP) ve zdravotnictví			147	ZN plic - muži (C33-34)	26
106	Pracovníci celkem	40,98	148	ZN prsu - ženy (C50)	34
	v tom:		149	ZN kolorekta - muži (C18-21)	29
107	lékaři	19,06	150	ZN kolorekta - ženy (C18-21)	15
108	zubní lékaři	-	151	Počet živě naroz. dětí s vroz. vadou (r.2008)	18
109	farmaceuti	1,29	152	Počet dispenzar. onemocnění dětí a dorostu	4 355
110	ostatní odborní pracovníci ve zdravotnictví	10,96	153	Počet dispenzarizovaných u PL pro dospělé	
	v tom:			pro:	
111	ZPBD	6,07	154	hypertenzní nemoci (I10-15)	7 754
	z toho:		155	ischemické nemoci srdeční (I20-25)	2 660
112	všeobecné sestry a porodní asistentky	4,66	156	cévní nemoci mozku (I60-69)	625
113	ZPSZ	0,84	157	Počet léčených diabetiků k 31.12.	1 850
114	ZPOD	4,05			
115	jiní odborní pracovníci (JOP) a dentisté	-			
116	pedagogičtí pracovníci	-			
117	technicko-hospodářští pracovníci (THP)	1,27			
118	dělníci a provozní pracovníci	8,40			

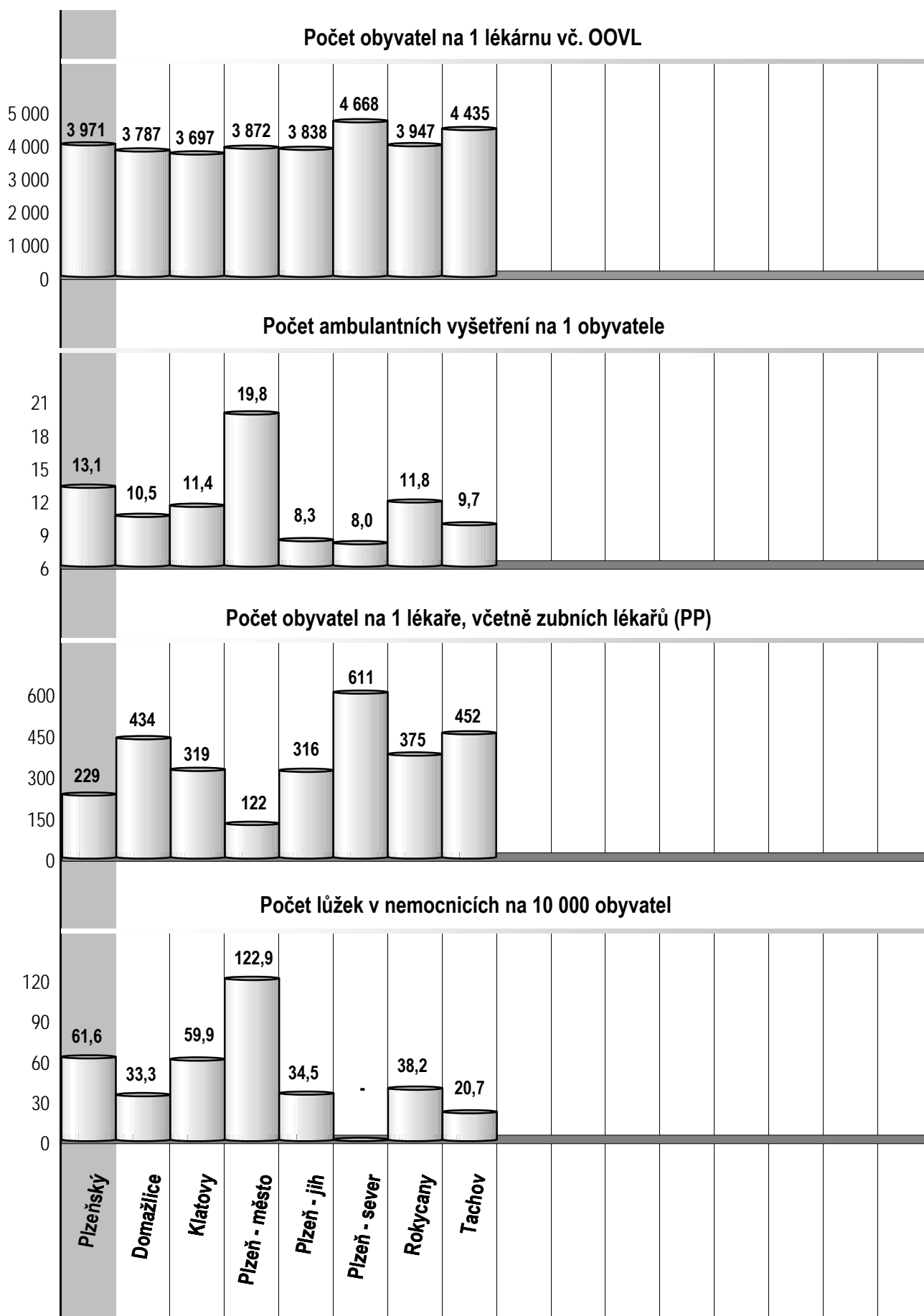
Zdravotnictví okresu Tachov

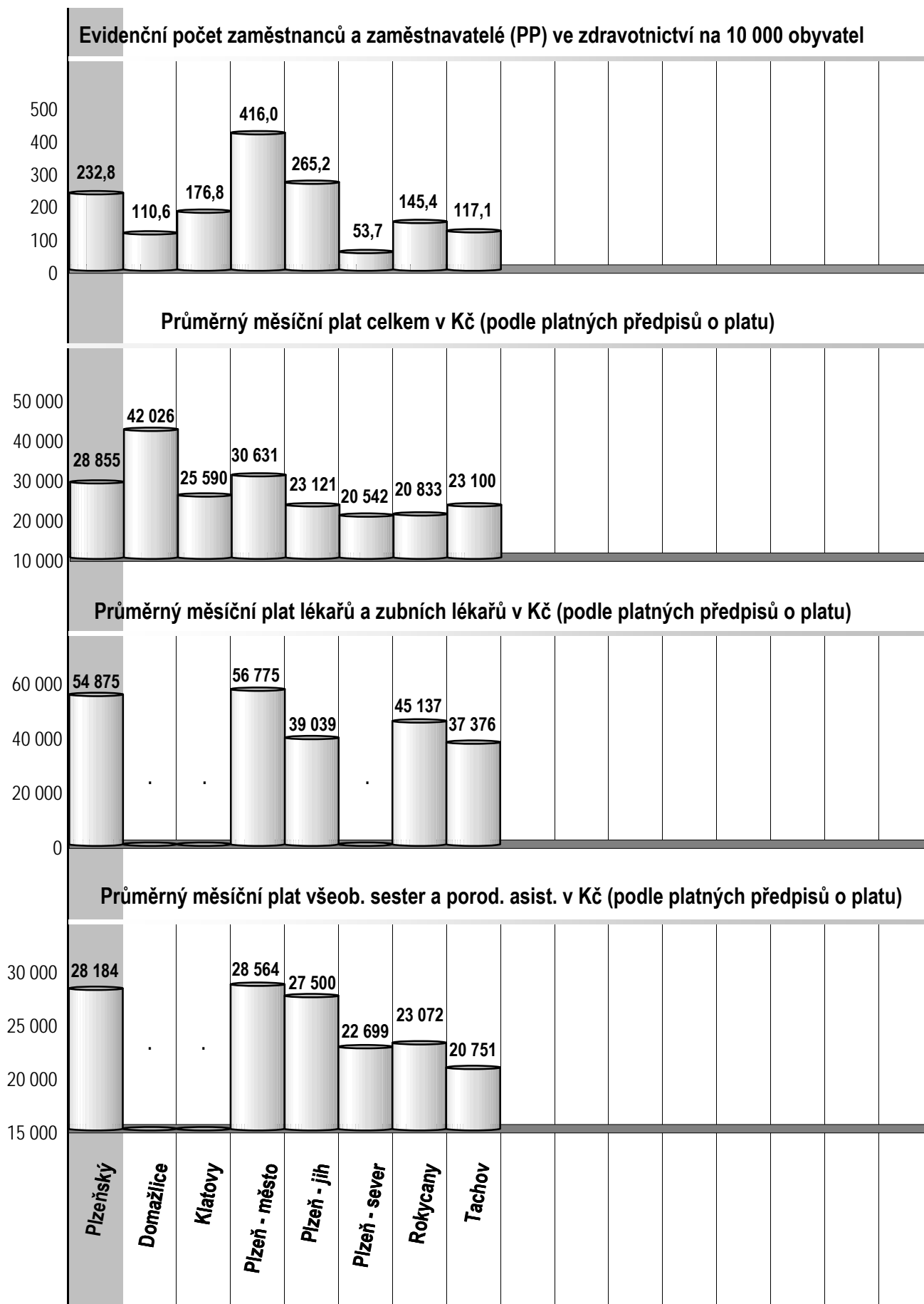
1 Demografie		35 Počty zdravotnických zařízení - pokračování		
2	Počet obyvatel k 1.7.	53 146	41 Léčebny tuberkulózy a respiračních nemocí	-
3	└ z toho: ženy	26 436	42 Psychiatrické léčebny	-
4	Počet obyvatel k 31.12.	53 225	43 Lázeňské léčebny	1
	z toho:		44 Ostatní lůžková zařízení	-
5	└ ženy celkem	26 453	45 Samostatná ambulantní zařízení	116
6	└└ z toho: ženy 15-49 let	13 305	46 Kojenecké ústavy a dětské domovy	-
7	└ děti (0-14 let)	7 965	47 Dětská centra a stacionáře	-
8	└ dorost (15-19 let)	3 430	48 Stacionáře pro dospělé	-
9	Index stáří	81,7	49 Zvláštní zdravotnická zařízení - ostatní	4
10	Mrtvě narození	1	50 Lékárny (vč. OOVL)	12
11	Živě narození	591	51 Výdejny zdravotnických prostředků	1
12	na 1000 obyvatel	11,1	52 Orgány ochrany veřejného zdraví	-
13	Zemřelí do 28 dnů	1	z toho:	
14	na 1 000 živě narozených	1,7	53 └ zdravotní ústav	-
15	Zemřelí do 1 roku	2	54 └ krajská hygienická stanice	-
16	na 1 000 živě narozených	3,4	55 Ostatní zdravotnická zařízení	-
17	Zemřelí celkem	480	56 Lékárenská péče celkem	
18	na 1 000 obyvatel	9,0	57 Počet obyvatel na 1 lékárně (vč. OOVL)	4 435
	z toho:		58 Farmaceuti (přepočtený počet)	18,10
19	└ novotvary	136	59 Farmaceutičtí asistenti (přepočtený počet)	18,25
20	└ nemoci oběhové	215	60 Počet expedovaných receptů a poukazů	287 363
21	└ poranění a otravy	37	61 Tržby za léčiva a zdrav.prostředky na 1 ob.	3 992
22	└ z toho: sebevraždy	11	62 Lůžka	
23	Standardizovaná úmrtnost celkem	813,7	63 Lůžka celkem	514
	z toho:		v tom:	
24	└ muži	1 048,7	64 └ nemocnice celkem	110
25	└ ženy	615,1	65 └ na 10 tis. obyv. k 31.12.	20,7
26	Potraty celkem	254	66 └ nem. soukromé (zřiz. fyz. nebo práv. os.)	110
27	na 1 000 žen fertil. věku (15-49 let)	19,1	67 └ léčebny pro dlouhodobě nemocné	-
	z toho:		68 └ léčebny tuberkulózy a respirač. nemocí	-
28	└ umělá přerušení těhotenství (UPT)	167	69 └ psychiatrické léčebny	-
29	na 1 000 žen fertilního věku	12,5	70 └ lázeňské léčebny	404
30	Procento žen užívající antikoncepci	.	71 └ ostatní lůžková zařízení	-
31	Sňatky	208	72 Lékaři, vč. zubních lékařů (PP)	
32	na 1 000 obyvatel	3,9	73 Lůžková péče celkem	12,44
33	Rozvody	153	v tom:	
34	na 1 000 obyvatel	2,9	74 └ nemocnice	7,39
35 Počty zdravotnických zařízení			75 └ léčebny pro dlouhodobě nemocné	-
36	Nemocnice celkem	2	76 └ léčebny tuberkulózy a respirač. nemocí	-
	z toho:		77 └ psychiatrické léčebny	-
37	└ nemocnice následné péče	1	78 └ lázeňské léčebny	5,05
38	└ nem. soukromé (zřiz. fyz. nebo práv. os.)	2	79 └ ostatní lůžková zařízení	-
39	└ z toho: následné péče	1		
40	Léčebny pro dlouhodobě nemocné	-		

Zdravotnictví okresu Tachov

72 Lékaři, vč. zubních lékařů (PP) - pokračování			119 Prům. měs. plat v Kč (dle platných předpisů o platu)		
80	Ambulantní péče (vč. SVLS) celkem	112,14	120	Celkem	23 100
	v tom:			z toho:	
81	ambulantní části nemocnic	3,70	121	lékaři a zubní lékaři	37 376
82	ambulantní části ost. lůžkových zařízení	-	122	všeobecné sestry a porodní asistentky	20 751
83	samostatná ambulantní zařízení celkem	108,44	123	ost.zdrav.prac. nelékaři s odb.způsobností	21 987
	z toho:		124 Prům. měs. mzda v Kč (dle platných předpisů o mzdě)		
84	praktičtí lékaři pro dospělé	22,93	125	Celkem	19 521
85	praktičtí lékaři pro děti a dorost	10,85		z toho:	
86	praktičtí zubní lékaři	28,10	126	lékaři a zubní lékaři	51 611
87	praktičtí ženští lékaři	6,00	127	všeobecné sestry a porodní asistentky	19 929
88	lékaři specialisté (vyjma SVLS)	25,33	128	ost.zdrav.prac. nelékaři s odb.způsobností	15 497
89	Společ. vyšetřovací a léčebné složky (SVLS)	6,40	129 Počet ambulantních ošetření (bez SVLS, ZZS a AR)		
90	Ostatní zdravotnická zařízení	-	130	Ošetření (vyšetření) v ambulantní péči	517 177
91 Evidenční počet zaměstnanců a zaměstnavatelé (PP)			131	na 1 obyvatele	9,7
92	Pracovníci celkem	623,53	132 Zdravotní stav		
	v tom:		133	Hospitalizovaní v nem. na 100 000 obyv.	21 462
93	lékaři	87,62	134	Pracovní neschopnost	
94	zubní lékaři	30,10	135	poč. hlášených případů na 100 nem. poj.	37,5
95	farmaceuti	16,10	136	průměrné % pracovní neschopnosti	5,034
96	ostatní odborní pracovníci ve zdravotnictví	334,35	137	Nově hlášená vybraná onemocnění	
	v tom:		138	jiné infekce způsob. salmonelami (A02)	41
97	ZPBD	224,33	139	TBC celkem (A15-19)	8
	z toho:		140	z toho: dýchacího ústrojí (A15-16)	7
98	všeobecné sestry a porodní asistentky	167,06	141	syfilis (A50-53)	2
99	ZPSZ	32,19	142	gonokoková infekce (A54)	-
100	ZPOD	77,83	143	virová encefalitida přen. klíšťaty (A84)	3
101	jiní odborní pracovníci (JOP) a dentisté	-	144	infekční mononukleóza (B27)	2
102	pedagogičtí pracovníci	-	145	bakteriální meningitida (G00)	-
103	technicko-hospodářští pracovníci (THP)	46,53	146	Nově hlášené případy zhoub. novotvarů a novotvarů in situ (C00-97, D00-09) (r.2007)	376
104	dělníci a provozní pracovníci	108,83		z toho:	
105 Smluvní pracovníci (PP) ve zdravotnictví			147	ZN plic - muži (C33-34)	32
106	Pracovníci celkem	25,20	148	ZN prsu - ženy (C50)	25
	v tom:		149	ZN kolorekta - muži (C18-21)	29
107	lékaři	6,86	150	ZN kolorekta - ženy (C18-21)	17
108	zubní lékaři	-	151	Počet živě naroz. dětí s vroz. vadou (r.2008)	25
109	farmaceuti	2,00	152	Počet dispenzar. onemocnění dětí a dorostu	2 537
110	ostatní odborní pracovníci ve zdravotnictví	13,91	153	Počet dispenzarizovaných u PL pro dospělé pro:	
	v tom:		154	hypertenzní nemoci (I10-15)	8 333
111	ZPBD	7,76	155	ischemické nemoci srdeční (I20-25)	3 242
	z toho:		156	cévní nemoci mozku (I60-69)	740
112	všeobecné sestry a porodní asistentky	6,76	157	Počet léčených diabetiků k 31.12.	4 343
113	ZPSZ	0,20			
114	ZPOD	5,95			
115	jiní odborní pracovníci (JOP) a dentisté	-			
116	pedagogičtí pracovníci	-			
117	technicko-hospodářští pracovníci (THP)	1,63			
118	dělníci a provozní pracovníci	0,80			





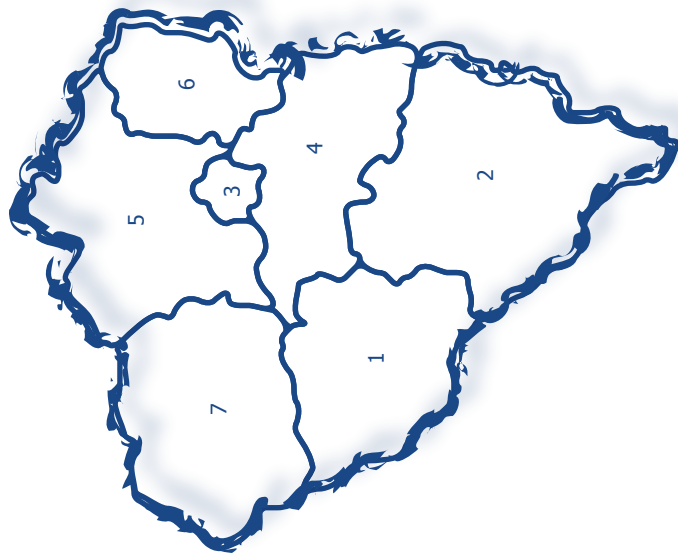




Plzeňský kraj

Plzeňský kraj

Zdravotnictví Plzeňského kraje 2009



1 Domažlice | 2 Klatovy | 3 Plzeň - město | 4 Plzeň - jih | 5 Plzeň - sever
6 Rokycany | 7 Tachov