

Zdravotnictví
Plzeňského kraje 2010

Vydal Ústav zdravotnických informací a statistiky České republiky

Zdravotnictví kraje

Publikace je určena pro rychlou orientaci uživatele o základních charakteristikách zdravotnictví za kraj a jeho jednotlivé okresy. Úvod doplňuje přehled nemocnic a odborných léčebných ústavů rozšířený o základní ukazatele jejich činnosti. Data obsahují informace o obyvatelstvu a jeho pohybu, o síti zdravotnických zařízení a o jejich činnosti, dále uvádí informace o pracovnících a mzdách, o personálním vybavení lékaři podle druhu zařízení a zdravotním stavu obyvatelstva. Publikaci doplňují srovnávací grafy vybraných ukazatelů.

Health Care in Statistical Data Region

The publication facilitates fast information on the basic characteristics of health care in the region and its districts. Introduction is supplemented by a survey of hospitals and specialized therapeutic institutes with basic indicators of their activity. Data concern population and its movement, the network of health establishments and their activities, health personnel and wages, numbers of physicians by types of establishments and the state of health of the population. The publication is supplemented by charts of selected indicators.

© ÚZIS ČR, 2011

ISBN: 978-80-7280-930-1

Obsah

Úvod	5
Definice a vysvětlivky	6
Zkratky, značky v tabulkách	10
Přehled základních ukazatelů o činnosti nemocnic a odborných léčebných ústavů	11

Tabulková část

Zdravotnictví - Plzeňský kraj	16
Zdravotnictví okresu Domažlice	18
Zdravotnictví okresu Klatovy	20
Zdravotnictví okresu Plzeň-město	22
Zdravotnictví okresu Plzeň-jih	24
Zdravotnictví okresu Plzeň-sever	26
Zdravotnictví okresu Rokycany	28
Zdravotnictví okresu Tachov	30

Grafická část

Živě narození na 1 000 obyvatel	32
Zemřelí do 1 roku na 1 000 živě narozených	32
Úmrtnost na 1 000 obyvatel	32
Potrasy na 1 000 žen fertilního věku	32
Počet obyvatel na 1 lékárnou vč. OOVL	33
Počet ambulantních vyšetření na 1 obyvatele	33
Počet obyvatel na 1 lékaře a zubního lékaře (přepočtený počet)	33
Počet lůžek v nemocnicích na 10 000 obyvatel	33
Evidenční počet zaměstnanců a zaměstnavatelé (přepočtený počet) ve zdravotnictví na 10 000 obyvatel	34
Průměrný měsíční plat celkem v Kč (podle platných předpisů o platu)	34
Průměrný měsíční plat lékařů a zubních lékařů v Kč (podle platných předpisů o platu)	34
Průměrný měsíční plat všeobecných sester a porodních asistentek v Kč (podle platných předpisů o platu)	34

Úvod

Zdravotnictví Plzeňského kraje 2010 je součástí řady jednotných publikací, které jsou vydávány za všechny kraje ČR a umožňují porovnání ukazatelů mezi jednotlivými kraji. Především vydání této publikace (i za ostatní kraje ČR) jsou dostupná na internetových stránkách ústavu www.uzis.cz. Zdrojem dat jsou údaje Národního zdravotnického informačního systému (NZIS), Českého statistického úřadu, České správy sociálního zabezpečení a orgánů ochrany veřejného zdraví.

Publikace Zdravotnictví Plzeňského kraje 2010 charakterizuje okresy Plzeňského kraje z hlediska sítě zdravotnických zařízení, z hlediska demografické struktury a z hlediska zdravotního stavu jejich obyvatel. Kromě souhrnných přehledů jsou uvedeny také základní ukazatele lůžkové péče v nemocnicích a odborných léčebných ústavech kraje. Tyto individuální údaje jsou zveřejňovány na základě souhlasu daného zařízení. Nesouhlasí-li zařízení s publikováním svých individuálních dat, je u příslušného ukazatele uvedena „^“ a - pokud je to možné - je započten pouze do krajského souhrnu.

Pokud není uvedeno jinak, prezentované údaje se týkají roku 2010 a jsou napočteny na obyvatelstvo k 1. 7. 2010. Pouze počty onemocnění zhoubnými novotvarami a novotvarami in situ, jsou uvedeny za rok 2008 a vrozené vady jsou za narozené v roce 2009, hlášené do dovršení 1 roku věku dítěte, tedy v letech 2009 a 2010.

Počet dispenzarizovaných onemocnění dětí a dorostu, počet dispenzarizovaných u PL pro dospělé a počet léčených diabetiků je uveden v jednotlivých okresech podle sídla ordinace, nikoli podle bydliště nemocného.

Pro ukazatel procento žen užívajících antikoncepci jsou počty těchto žen čerpány z ročního výkazu, kde je sledování podle sídla ordinace. V relaci na ženy ve věku 15–49 let (data podle bydliště) není ukazatel za jednotlivé okresy uveden, protože by mohlo dojít ke zkreslení.

Údaje týkající se zdravotnických zařízení a pracovníků jsou uváděny k 31. 12. 2010. Lékaři vč. zubních lékařů (přepočtené počty) jsou uváděni včetně smluvních pracovníků.

Publikace obsahuje také ukazatel „Náklady na ošetrovací den“, který využívá data ze statistického výkazu E (MZ) 6-02 a je popsán dále v části Definice pojmů. Jedná se o orientační údaj, ve kterém jsou zohledněny náklady na lůžkovou péči a ostatní náklady po vyloučení nákladů na ambulantní péči. Jeho vypovídací schopnost je závislá na schopnosti zdravotnických zařízení oddělit výše uvedené skupiny nákladů.

Zpracoval ÚZIS ČR
Regionální pracoviště Praha
Palackého náměstí 4, P.O.BOX 60
128 01 Praha 2
tel. 224 972 273
e-mail: vlckovae@uzis.cz,
<http://www.uzis.cz>

Definice pojmů

Index stáří: - počet osob ve věku 65 let a více na 100 osob ve věku 0–14 let (k 31.12.)

Úmrtnost:

specifická - úmrtnost v dané věkové skupině

standardizovaná - úmrtnost teoretické evropské populace („evropského standardu“) vypočtená z jednotlivých specifických úmrtností konkrétní populace

kojenecká - počet zemřelých do 1 roku věku na 1 000 živě narozených

novorozenecká - počet zemřelých do 28 dnů věku na 1 000 živě narozených

Průměrné procento pracovní neschopnosti - podíl kalendářních dnů pracovní neschopnosti na celkovém kalendářním fondu ve sledovaném období.

Ošetření-vyšetření - za jedno ošetření (vyšetření) se považuje soubor všech výkonů provedených při ošetřování jedné fyzické osoby na témže oddělení (pracovišti) nebo v bytě.

Využití lůžek ve dnech (maximální lůžkové kapacity)

= ošetřovací dny / průměrný počet lůžek

- průměrný počet dnů v roce, kdy je lůžko obsazeno pacientem.

Průměrný denní stav obsazených lůžek na 1 lékaře (sestru)

= počet ošetřovacích dnů / (počet dnů ve sledovaném období

x průměrný přepočtený počet lékařů resp. sester).

Náklady na 1 ošetřovací den - jde o poměrný údaj, který využívá data ze statistického výkazu o ekonomice zdravotnického zařízení a je vypočítán podle následujícího vzorce:

$$L \cdot \{1 + (D + J + N) / (L + A)\} / T$$

Náklady na ošetřovací den za jednotlivá začleněná zařízení jsou k dispozici od roku 2006, kdy se začaly sledovat údaje na výkaze E (MZ) 6 o ekonomice zdravotnického zařízení.

L = náklady na lůžkovou zdravotní péči

D = náklady na zdravotní dopravu

J = náklady na jinou zdravotní péči

N = náklady na výkony nezdravotní

A = náklady na ambulantní péči

T = počet ošetřovacích dnů

Tato metoda není zcela exaktní z hlediska ekonomů, ale poskytuje orientační hodnotu nákladů na ošetřovací den.

Pro výpočet nákladů na ošetřovací den v nemocnici v kraji celkem byly zahrnuty všechny nemocnice bez ohledu na souhlas k publikování.

Vysvětlivky

Procento žen užívajících antikoncepci k 31. 12. (řádek 30) je uvedeno pouze za kraj, v okrese tento údaj ztrácí vypovídací hodnotu, proto není uveden

= počet žen užívajících antikoncepci hormonální i nitroděložní ve vztahu k počtu žen ve fertilním věku

Tržby za léčiva a zdravotnické prostředky na 1 obyvatele (řádek 61) se uvádějí v tisících Kč.

= za recepty a poukazy vč. doplatků, volný prodej

Ošetření (vyšetření) v ambulantní péči (bez SVLS, ZZS a AR),

Ošetření (vyšetření) v ambulantní péči (bez SVLS, ZZS a AR) na 1 obyvatele (řádek 130, 131)

= včetně vyšetření LSPP

TBC celkem, z toho TBC dýchacího ústrojí (řádek 139, 140)

= TBC nově zjištěná + recidivy, bakteriologicky ověřená i neověřená; údaj za kraj včetně cizinců s krátkodobým pobytem a bezdomovců

Syfilis, Gonokoková infekce (řádek 141, 142)

= údaj bez cizinců s krátkodobým pobytem a bezdomovců

Nově hlášené případy zhoubných novotvarů a novotvarů in situ (řádky 146–150)

= definitivní údaje za rok 2008; údaj za kraj včetně bezdomovců

Počet živě narozených dětí s vrozenou vadou (řádek 151)

= živě narození s vrozenou vadou zjištěnou do 1 roku života - zpracovány údaje o vrozených vadách u dětí narozených v daném kalendářním roce, tj. v roce 2009, které byly zjištěny do 1 roku jejich věku.

Ke zveřejnění údajů tedy dochází s ročním zpožděním, aby bylo možné zahrnout všechny děti, i ty narozené koncem roku, u kterých se vrozená vada zjistí až těsně před prvními narozeninami (včetně živě narozených s vrozenou vadou, za které nebylo odevzdáno Hlášení vrozené vady, ale vada byla uvedena ve Zprávě o novorozenci).

Přepočtený počet pracovníků - součet úvazků jednotlivých pracovníků zdravotnických zařízení, přepočtený podle délky plné týdenní pracovní doby, stanovené pro dané zařízení či pracoviště. Obvyklá délka pracovní doby je 40 hodin týdně, dále to může být 39,5 hodin (pracoviště TRN), nebo 38,75 hodin (2směnný provoz), 37,5 hodin (3směnný nebo nepřetržitý provoz), 33,5 hodin (zdravotní důvody) a nebo 30 hodin (mladiství).

Počet pracovníků ve zdravotnictví zahrnuje:

- zaměstnance v evidenčním počtu
- zaměstnavatele
- smluvní pracovníky

Evidenční počet zaměstnanců - počet zaměstnanců všech kategorií daného zařízení či pracoviště, kteří jsou k němu v pracovním, služebním či členském poměru (mají pracovní smlouvu na dobu určitou či neurčitou). Do evidenčního počtu se nezapočítávají např. ženy na mateřské dovolené, osoby na rodičovské dovolené.

Zaměstnavatelé - do počtu zaměstnavatelů jsou zahrnuti ti pracovníci, kteří pracují v daném zdravotnickém zařízení a pracují jako:

- fyzické osoby, nezapsané v obchodním ani živnostenském rejstříku, podnikající na základě zvláštních předpisů (zákon č. 455/1991 Sb.) a zaměstnávají v rámci svého podnikání jiné osoby,
- fyzické osoby, nezapsané v obchodním ani živnostenském rejstříku, podnikající na základě zvláštních předpisů (zákon č. 455/1991 Sb.), kteří nezaměstnávají v rámci svého podnikání jiné osoby a pracují na vlastní účet.

Nepatří sem podnikatelé, kteří pouze vlastní zdravotnické zařízení, ale nepracují v něm.

Smluvní pracovníci - jsou pracovníci, kteří pracují v daném zdravotnickém zařízení a patří do evidenčního počtu zaměstnanců, tzn., že pracují např.:

- na dohody o pracích konaných mimo pracovní poměr,
- dočasně přidělení k výkonu práce do jiné organizace (např. stáže),
- na smlouvu dle občanského nebo obchodního zákoníku,
- jako spolupracující rodinný příslušník.

Stejná struktura platí pro lékaře, vč. zubních lékařů (PP) - řádky 72–90.

Kategorie odborných pracovníků ve zdravotnictví jsou určeny:

- zákonem č. 95/2004 Sb., o podmínkách získávání a uznávání odborné způsobilosti a specializované způsobilosti k výkonu zdravotnického povolání lékaře, zubního lékaře a farmaceuta,
- zákonem č. 96/2004 Sb., o podmínkách získávání a uznávání způsobilosti k výkonu nelékařských zdravotnických povolání a k výkonu činností souvisejících s poskytováním zdravotní péče a o změně některých souvisejících zákonů (zákon o nelékařských zdravotnických povoláních).

Kategorie odborných pracovníků ve zdravotnictví a jejich činnosti podle zákona č. 96/2004 Sb.:

- zdravotničtí pracovníci nelékaři s odbornou způsobilostí (ZPBD) - § 5 až § 21a, v publikaci je kategorie ZPBD rozdělena na:
 - všeobecné sestry, porodní asistentky (§ 5 a § 6),
 - ostatní zdravotničtí pracovníci nelékaři s odbornou způsobilostí (§ 7 až § 21a),
- zdravotničtí pracovníci nelékaři s odbornou a specializovanou způsobilostí (ZPSZ) - § 22 až § 28,
- zdravotničtí pracovníci nelékaři pod odborným dohledem nebo přímým vedením (ZPOD) - § 29 až § 42,
- jiní odborní pracovníci nelékaři s odbornou způsobilostí (JOP) - § 43.

Odměňování ve zdravotnictví:

- Podle **platných předpisů o platu** ve znění pozdějších předpisů, jsou odměňováni zaměstnanci ve zdravotnických organizacích přímo řízených MZ a v organizacích řízených územními orgány, tj. kraji, městy a obcemi. Jedná se o příspěvkové organizace a organizační složky státu.
- Podle **platných předpisů o mzdě** ve znění pozdějších předpisů, jsou odměňováni zaměstnanci v privátních zdravotnických zařízeních, tj. ve zdravotnických zařízeních zřízených fyzickou osobou, církví, jinou právnickou osobou, a zaměstnanci všech lázeňských organizací.

Při výpočtu průměrné mzdy se vychází ze souboru zařízení, který tvoří všechna lůžková zařízení včetně lázní a 5 % výběr ambulantních zdravotnických zařízení.

Zkratky

AR	anesteziologicko-resuscitační (oddělení)
DIOP	dlouhodobá intenzivní ošetrovatelská péče
DIP	dlouhodobá intenzivní péče
JIP	jednotka intenzivní péče
LDN	léčebna pro dlouhodobě nemocné
LSPP	lékařská služba první pomoci
OOVL	odloučená oddělení výdeje léčiv
PL	praktický lékař
PP	přepočtený počet
SVLS	společné vyšetřovací a léčebné složky
TBC	tuberkulóza
TRN	TBC a respirační nemoci
UPT	umělé přerušování těhotenství
ZZS	zdravotnická záchranná služba

Značky v tabulkách

Ležatá čárka (-)	v tabulce na místě čísla značí, že se jev nevyskytoval.
Nula (0; 0,0; 0,00)	znamená, že se jev vyskytl, ale hodnota vypočteného ukazatele je menší než polovina jednotky použité v tabulce.
Tečka (.)	na místě čísla značí, že údaj není k dispozici nebo je nespolehlivý.
Ležatý křížek (x)	značí, že zápis není možný z logických důvodů.
Stříška (^)	ke zveřejnění údajů nebyl dán souhlas.

Zdravotnická zařízení - Plzeňský kraj**Plzeňský**

Nemocnice celkem

Počet		Prům. obsazená lůžka na 1 úvazek		Využití lůžek ve dnech	Průměrná ošetřovací doba	Náklady na 1 ošetřovací den
lůžek k 31.12.	hospitalizovaných	lékaře/den	sestry u lůžka/den			
akutní péče						
3 096	109 254	3,7	1,2	239,0	6,8	.
následná péče						
412	2 667	14,2	2,8	302,2	46,7	.
péče celkem						
3 508	111 624	4,2	1,3	246,4	7,7	5 267

OLÚ celkem

Počet		Prům. obsazená lůžka na 1 úvazek		Využití lůžek ve dnech	Průměrná ošetřovací doba	Náklady na 1 ošetřovací den
lůžek k 31.12.	hospitalizovaných	lékaře/den	sestry u lůžka/den			
1 828	6 118	18,7	3,0	337,8	100,6	1 534

Domažlice

Domažlická nemocnice, a.s.

Počet		Prům. obsazená lůžka na 1 úvazek		Využití lůžek ve dnech	Průměrná ošetřovací doba	Náklady na 1 ošetřovací den
lůžek k 31.12.	hospitalizovaných	lékaře/den	sestry u lůžka/den			
akutní péče						
152	8 817	4,7	1,2	301,5	5,2	.
následná péče						
50	348	16,9	3,0	345,4	49,7	.
péče celkem						
202	9 165	5,8	1,4	312,4	6,9	3 243

interna (56 z toho JIP 6), pediatrie (26 z toho neonatologie 9), gynekologie (24 z toho porodnice 9), chirurgie (42), AR (4), ošetřovatelská péče (50)

Klatovy

Klatovská nemocnice, a.s., Klatovy

Počet		Prům. obsazená lůžka na 1 úvazek		Využití lůžek ve dnech	Průměrná ošetřovací doba	Náklady na 1 ošetřovací den
lůžek k 31.12.	hospitalizovaných	lékaře/den	sestry u lůžka/den			
akutní péče						
363	10 770	3,5	0,9	180,7	6,2	6 032
péče celkem						
363	10 770	3,5	0,9	180,7	6,2	6 032

interna (60 z toho JIP 6), TRN (20), neurologie (30), psychiatrie (25), pediatrie (50 z toho JIP 8, neonatologie 10), gynekologie (60 z toho porodnice 27), chirurgie (53 z toho JIP 5), AR (5), ortopedie (25 z toho JIP 4), ORL (15), oftalmologie (20)

Zdravotnická zařízení - Plzeňský kraj**Nemocnice Sušice, o.p.s.**

Počet		Prům. obsazená lůžka na 1 úvazek		Využití lůžek ve dnech	Průměrná ošetřovací doba	Náklady na 1 ošetřovací den
lůžek k 31.12.	hospitalizovaných	lékaře/den	sestry u lůžka/den			
akutní péče						
94	3 652	6,3	1,2	243,3	6,3	.
následná péče						
65	273	13,7	2,1	299,9	71,4	.
péče celkem						
159	3 797	8,3	1,5	266,4	11,2	2 555

interna (50 z toho JIP 4), chirurgie (44 z toho JIP 4), ošetřovatelská péče (65)

OLÚ - Nemocnice následné péče LDN Horažďovice, s.r.o.

Počet		Prům. obsazená lůžka na 1 úvazek		Využití lůžek ve dnech	Průměrná ošetřovací doba	Náklady na 1 ošetřovací den
lůžek k 31.12.	hospitalizovaných	lékaře/den	sestry u lůžka/den			
140	721	13,4	2,8	314,9	61,2	^

ošetřovatelská péče (140)

Plzeň - město**Fakultní nemocnice Plzeň**

Počet		Prům. obsazená lůžka na 1 úvazek		Využití lůžek ve dnech	Průměrná ošetřovací doba	Náklady na 1 ošetřovací den
lůžek k 31.12.	hospitalizovaných	lékaře/den	sestry u lůžka/den			
akutní péče						
1 772	59 274	3,6	1,1	247,5	7,4	.
následná péče						
100	432	22,6	4,5	330,7	76,5	.
péče celkem						
1 872	59 706	3,9	1,2	251,9	7,9	6 415

interna (287 z toho JIP 28, ošetřovatelská péče 25), klinická farmakologie (27 z toho revmatologie 7), geriatric (54), infekční (73 z toho JIP 3), TRN (56 z toho JIP 6), neurologie (92 z toho JIP 6), psychiatrie (76), nemoci z povolání (9), pediatrie (78 z toho JIP 8), gynekologie (127 z toho JIP 4, porodnice 63), neonatologie (96 z toho JIP 41), chirurgie (231 z toho JIP 22), neurochirurgie (53 z toho JIP 11), plastická chirurgie (25), kardiochirurgie (34 z toho JIP 16), AR (26), ortopedie (116 z toho JIP 8, traumatologie 32), urologie (56), ORL (56), oftalmologie (40), stomatologie (13), dermatovenerologie (43), radiační onkologie (65), klinická hematologie (35 z toho JIP 15), rehabilitace a fyzikální medicína (29), ošetřovatelská péče (75)

PRIVAMED a.s., Městská nemocnice, Plzeň

Počet		Prům. obsazená lůžka na 1 úvazek		Využití lůžek ve dnech	Průměrná ošetřovací doba	Náklady na 1 ošetřovací den
lůžek k 31.12.	hospitalizovaných	lékaře/den	sestry u lůžka/den			
akutní péče						
196	6 292	4,3	2,4	250,5	7,6	^
péče celkem						
196	6 292	4,3	2,4	250,5	7,6	^

interna (107 z toho JIP 12), neurologie (30), rehabilitace a fyzikální medicína (43)

Zdravotnická zařízení - Plzeňský kraj

Mulačova nemocnice, s.r.o., Plzeň

Počet		Prům. obsazená lůžka na 1 úvazek		Využití lůžek ve dnech	Průměrná ošetřovací doba	Náklady na 1 ošetřovací den
lůžek k 31.12.	hospitalizovaných	lékaře/den	sestry u lůžka/den			
akutní péče						
178	6 084	3,8	1,0	216,8	6,3	2 968
péče celkem						
178	6 084	3,8	1,0	216,8	6,3	2 968

interna (38), gynekologie (58 z toho porodnice 14, neonatologie 20), chirurgie (70 z toho dětská chirurgie 6),
intenzivní péče (12)

Nemocnice u Sv. Jiří, s.r.o., Plzeň

Počet		Prům. obsazená lůžka na 1 úvazek		Využití lůžek ve dnech	Průměrná ošetřovací doba	Náklady na 1 ošetřovací den
lůžek k 31.12.	hospitalizovaných	lékaře/den	sestry u lůžka/den			
akutní péče						
35	1 048	2,5	0,9	174,3	5,8	.
péče celkem						
35	1 048	2,5	0,9	174,3	5,8	.

pediatrie (35 z toho JIP 7)

OLÚ - PRIVAMED, a.s., Léčebna dlouhodobě nemocných, Plzeň

Počet		Prům. obsazená lůžka na 1 úvazek		Využití lůžek ve dnech	Průměrná ošetřovací doba	Náklady na 1 ošetřovací den
lůžek k 31.12.	hospitalizovaných	lékaře/den	sestry u lůžka/den			
250	872	19,1	3,6	349,6	100,2	^

ošetřovatelská péče (240), DIOP (10)

OLÚ - Hospic sv. Lazara, Plzeň

Počet		Prům. obsazená lůžka na 1 úvazek		Využití lůžek ve dnech	Průměrná ošetřovací doba	Náklady na 1 ošetřovací den
lůžek k 31.12.	hospitalizovaných	lékaře/den	sestry u lůžka/den			
28	206	8,4	1,4	237,9	32,3	3 351

paliativní péče (28)

Plzeň - jih

Stodská nemocnice, a.s., Stod

Počet		Prům. obsazená lůžka na 1 úvazek		Využití lůžek ve dnech	Průměrná ošetřovací doba	Náklady na 1 ošetřovací den
lůžek k 31.12.	hospitalizovaných	lékaře/den	sestry u lůžka/den			
akutní péče						
155	6 746	4,0	1,2	233,4	5,4	^
následná péče						
57	508	20,0	4,1	300,6	33,8	^
péče celkem						
212	7 249	5,4	1,5	251,5	7,4	^

interna (60 z toho JIP 5), pediatrie (20 z toho neonatologie 10), gynekologie (35 z toho porodnice 8), chirurgie (40 z toho JIP 3),
ošetřovatelská péče (57)

Zdravotnická zařízení - Plzeňský kraj**OLÚ - Psychiatrická léčebna v Dobřanech, Dobřany**

Počet		Prům. obsazená lůžka na 1 úvazek		Využití lůžek ve dnech	Průměrná ošetřovací doba	Náklady na 1 ošetřovací den
lůžek k 31.12.	hospitalizovaných	lékaře/den	sestry u lůžka/den			
1 225	3 228	19,8	2,9	353,1	134,0	1 477

interna (73), TRN (50), neurologie (15), psychiatrie (1087 z toho dětská psychiatrie 55, gerontopsychiatrie 247, návykové nemoci 138)

OLÚ - Lázně Letiny, s.r.o., ošetrovatelská péče, Letiny

Počet		Prům. obsazená lůžka na 1 úvazek		Využití lůžek ve dnech	Průměrná ošetřovací doba	Náklady na 1 ošetřovací den
lůžek k 31.12.	hospitalizovaných	lékaře/den	sestry u lůžka/den			
30	45	17,9	2,8	280,4	147,1	2 960

ošetřovatelská péče (30)

Rokycany**Rokycanská nemocnice, a.s., Rokycany**

Počet		Prům. obsazená lůžka na 1 úvazek		Využití lůžek ve dnech	Průměrná ošetřovací doba	Náklady na 1 ošetřovací den
lůžek k 31.12.	hospitalizovaných	lékaře/den	sestry u lůžka/den			
akutní péče						
151	6 574	2,6	1,5	248,3	5,7	^
následná péče						
30	289	22,5	1,7	137,0	14,2	^
péče celkem						
181	6 697	2,8	1,5	229,9	6,2	^

interna (90 z toho ošetrovatelská péče 30), pediatrie (18), gynekologie (24 z toho neonatologie 8), chirurgie (40), intenzivní péče (9)

OLÚ - Léčebna tuberkulózy a respiračních nemocí Janov

Počet		Prům. obsazená lůžka na 1 úvazek		Využití lůžek ve dnech	Průměrná ošetřovací doba	Náklady na 1 ošetřovací den
lůžek k 31.12.	hospitalizovaných	lékaře/den	sestry u lůžka/den			
155	1 047	19,1	3,3	245,4	36,3	1 814

interna (20), TRN (89), klinická onkologie (46)

Tachov**SWISS MED CLINIC s.r.o., Planá**

Počet		Prům. obsazená lůžka na 1 úvazek		Využití lůžek ve dnech	Průměrná ošetřovací doba	Náklady na 1 ošetřovací den
lůžek k 31.12.	hospitalizovaných	lékaře/den	sestry u lůžka/den			
následná péče						
10	14	2,4	0,6	298,8	221,3	^
péče celkem						
10	14	2,4	0,6	298,8	221,3	^

DIP (10)

Zdravotnická zařízení - Plzeňský kraj**Nemocnice následné péče Svatá Anna, s.r.o., Planá**

Počet		Prům. obsazená lůžka na 1 úvazek		Využití lůžek ve dnech	Průměrná ošetřovací doba	Náklady na 1 ošetřovací den
lůžek k 31.12.	hospitalizovaných	lékaře/den	sestry u lůžka/den			
následná péče						
100	805	11,7	2,9	304,3	37,8	^
péče celkem						
100	805	11,7	2,9	304,3	37,8	^

ošetřovatelská péče (100)

Zdravotnictví - Plzeňský kraj

1 Demografie		35 Počty zdravotnických zařízení - pokračování		
2	Počet obyvatel k 1.7.	572 023	41 Léčebny tuberkulózy a respiračních nemocí	1
3	└ z toho: ženy	289 137	42 Psychiatrické léčebny	1
4	Počet obyvatel k 31.12.	572 045	43 Lázeňské léčebny	1
	z toho:		44 Ostatní lůžková zařízení	2
5	└ ženy celkem	289 285	45 Samostatná ambulantní zařízení	1 330
6	└└ z toho: ženy 15-49 let	135 329	46 Kojenecké ústavy a dětské domovy	2
7	└ děti (0-14 let)	80 836	47 Dětská centra a stacionáře	1
8	└ dorost (15-19 let)	30 584	48 Stacionáře pro dospělé	1
9	Index stáří	113,4	49 Zvláštní zdravotnická zařízení - ostatní	30
10	Mrtvě narození	10	50 Lékárny (vč. OOVL)	149
11	Živě narození	6 242	51 Výdejny zdravotnických prostředků	20
12	na 1000 obyvatel	10,9	52 Orgány ochrany veřejného zdraví	3
13	Zemřelí do 28 dnů	7	z toho:	
14	na 1 000 živě narozených	1,1	53 └ zdravotní ústav	1
15	Zemřelí do 1 roku	18	54 └ krajská hygienická stanice	1
16	na 1 000 živě narozených	2,9	55 Ostatní zdravotnická zařízení	-
17	Zemřelí celkem	5 816	56 Lékárenská péče celkem	
18	na 1 000 obyvatel	10,2	57 Počet obyvatel na 1 lékárně (vč. OOVL)	3 839
	z toho:		58 Farmaceuti (přepočtený počet)	267,02
19	└ novotvary	1 580	59 Farmaceutičtí asistenti (přepočtený počet)	260,54
20	└ nemoci oběhové	2 916	60 Počet expedovaných receptů a poukazů	4 081 903
21	└ poranění a otravy	318	61 Tržby za léčiva a zdrav.prostředky na 1 ob.	7 333
22	└ z toho: sebevraždy	88	62 Lůžka	
23	Standardizovaná úmrtnost celkem	710,8	63 Lůžka celkem	5 740
	z toho:		v tom:	
24	└ muži	898,6	64 └ nemocnice celkem	3 508
25	└ ženy	563,1	65 └ na 10 tis. obyv. k 31.12.	61,3
26	Potraty celkem	2 423	66 └ nem. soukromé (zřiz. fyz. nebo práv. os.)	1 477
27	na 1 000 žen fertil. věku (15-49 let)	17,9	67 └ léčebny pro dlouhodobě nemocné	390
	z toho:		68 └ léčebny tuberkulózy a respirač. nemocí	155
28	└ umělá přerušení těhotenství (UPT)	1 341	69 └ psychiatrické léčebny	1 225
29	na 1 000 žen fertilního věku	9,9	70 └ lázeňské léčebny	404
30	Procento žen užívající antikoncepci	44,4	71 └ ostatní lůžková zařízení	58
31	Sňatky	2 545	72 Lékaři, vč. zubních lékařů (PP)	
32	na 1 000 obyvatel	4,4	73 Lůžková péče celkem	662,71
33	Rozvody	1 626	v tom:	
34	na 1 000 obyvatel	2,8	74 └ nemocnice	571,82
35 Počty zdravotnických zařízení			75 └ léčebny pro dlouhodobě nemocné	21,61
36	Nemocnice celkem	11	76 └ léčebny tuberkulózy a respirač. nemocí	5,47
	z toho:		77 └ psychiatrické léčebny	57,58
37	└ nemocnice následné péče	1	78 └ lázeňské léčebny	3,00
38	└ nem. soukromé (zřiz. fyz. nebo práv. os.)	9	79 └ ostatní lůžková zařízení	3,23
39	└ z toho: následné péče	1		
40	Léčebny pro dlouhodobě nemocné	2		

Zdravotnictví - Plzeňský kraj

72 Lékaři, vč. zubních lékařů (PP) - pokračování		119 Prům. měs. plat v Kč (dle platných předpisů o platu)		
80	Ambulantní péče (vč. SVLS) celkem	1 834,79	120 Celkem	30 638
	v tom:		z toho:	
81	ambulantní části nemocnic	462,67	121 lékaři a zubní lékaři	61 096
82	ambulantní části ost. lůžkových zařízení	9,64	122 všeobecné sestry a porodní asistentky	30 093
83	samostatná ambulantní zařízení celkem	1 362,48	123 ost.zdrav.prac. nelékaři s odb.způsobností	26 835
	z toho:		124 Prům. měs. mzda v Kč (dle platných předpisů o mzdě)	
84	praktičtí lékaři pro dospělé	233,92	125 Celkem	24 138
85	praktičtí lékaři pro děti a dorost	103,70	z toho:	
86	praktičtí zubní lékaři	377,22	126 lékaři a zubní lékaři	48 449
87	praktičtí ženští lékaři	59,37	127 všeobecné sestry a porodní asistentky	23 178
88	lékaři specialisté (vyjma SVLS)	343,69	128 ost.zdrav.prac. nelékaři s odb.způsobností	24 331
89	Společ. vyšetřovací a léčebné složky (SVLS)	261,09	129 Počet ambulantních ošetření (bez SVLS, ZZS a AR)	
90	Ostatní zdravotnická zařízení	78,63	130 Ošetření (vyšetření) v ambulantní péči	7 183 205
91 Evidenční počet zaměstnanců a zaměstnavatelé (PP)			131 na 1 obyvatele	12,6
92	Pracovníci celkem	13 569,50	132 Zdravotní stav	
	v tom:		133 Hospitalizovaní v nem. na 100 000 obyv.	20 116
93	lékaři	2 080,77	134 Pracovní neschopnost	
94	zubní lékaři	424,91	135 poč. hlášených případů na 100 nem. poj.	33,8
95	farmaceuti	274,35	136 průměrné % pracovní neschopnosti	3,951
96	ostatní odborní pracovníci ve zdravotnictví	8 512,89	137 Nově hlášená vybraná onemocnění	
	v tom:		138 jiné infekce způsob. salmonelami (A02)	491
97	ZPBD	6 151,47	139 TBC celkem (A15-19)	23
	z toho:		140 z toho: dýchacího ústrojí (A15-16)	23
98	všeobecné sestry a porodní asistentky	4 721,26	141 syfilis (A50-53)	55
99	ZPSZ	471,62	142 gonokoková infekce (A54)	24
100	ZPOD	1 734,70	143 virová encefalitida přen. klíšťaty (A84)	46
101	jiní odborní pracovníci (JOP) a dentisté	155,10	144 infekční mononukleóza (B27)	108
102	pedagogičtí pracovníci	7,76	145 bakteriální meningitida (G00)	6
103	technicko-hospodářští pracovníci (THP)	1 013,44	146 Nově hlášené případy zhoub. novotvarů a novotvarů in situ (C00-97, D00-09) (r.2008)	5 436
104	dělníci a provozní pracovníci	1 255,38	z toho:	
105 Smluvní pracovníci (PP) ve zdravotnictví			147 ZN plic - muži (C33-34)	274
106	Pracovníci celkem	186,42	148 ZN prsu - ženy (C50)	383
	v tom:		149 ZN kolorekta - muži (C18-21)	343
107	lékaři	71,15	150 ZN kolorekta - ženy (C18-21)	201
108	zubní lékaři	0,50	151 Počet živě naroz. dětí s vroz. vadou (r.2009)	239
109	farmaceuti	6,62	152 Počet dispenzar. onemocnění dětí a dorostu	40 141
110	ostatní odborní pracovníci ve zdravotnictví	74,65	153 Počet dispenzarizovaných u PL pro dospělé pro:	
	v tom:		154 hypertenzní nemoci (I10-15)	91 653
111	ZPBD	53,57	155 ischemické nemoci srdeční (I20-25)	38 428
	z toho:		156 cévní nemoci mozku (I60-69)	12 280
112	všeobecné sestry a porodní asistentky	31,62	157 Počet léčených diabetiků k 31.12.	43 128
113	ZPSZ	6,02		
114	ZPOD	13,20		
115	jiní odborní pracovníci (JOP) a dentisté	1,86		
116	pedagogičtí pracovníci	-		
117	technicko-hospodářští pracovníci (THP)	6,79		
118	dělníci a provozní pracovníci	26,71		

Zdravotnictví okresu Domažlice

1 Demografie		35 Počty zdravotnických zařízení - pokračování		
2	Počet obyvatel k 1.7.	60 662	41 Léčebny tuberkulózy a respiračních nemocí	-
3	└ z toho: ženy	30 540	42 Psychiatrické léčebny	-
4	Počet obyvatel k 31.12.	60 780	43 Lázeňské léčebny	-
	z toho:		44 Ostatní lůžková zařízení	-
5	└ ženy celkem	30 573	45 Samostatná ambulantní zařízení	128
6	└└ z toho: ženy 15-49 let	14 426	46 Kojenecké ústavy a dětské domovy	-
7	└ děti (0-14 let)	9 084	47 Dětská centra a stacionáře	-
8	└ dorost (15-19 let)	3 475	48 Stacionáře pro dospělé	-
9	Index stáří	98,3	49 Zvláštní zdravotnická zařízení - ostatní	1
10	Mrtvě narození	3	50 Lékárny (vč. OOVL)	18
11	Živě narození	661	51 Výdejny zdravotnických prostředků	2
12	na 1000 obyvatel	10,9	52 Orgány ochrany veřejného zdraví	-
13	Zemřelí do 28 dnů	3	z toho:	
14	na 1 000 živě narozených	4,5	53 └ zdravotní ústav	-
15	Zemřelí do 1 roku	3	54 └ krajská hygienická stanice	-
16	na 1 000 živě narozených	4,5	55 Ostatní zdravotnická zařízení	-
17	Zemřelí celkem	607	56 Lékárenská péče celkem	
18	na 1 000 obyvatel	10,0	57 Počet obyvatel na 1 lékárně (vč. OOVL)	3 377
	z toho:		58 Farmaceuti (přepočtený počet)	24,10
19	└ novotvary	147	59 Farmaceutičtí asistenti (přepočtený počet)	22,62
20	└ nemoci oběhové	326	60 Počet expedovaných receptů a poukazů	369 143
21	└ poranění a otravy	31	61 Tržby za léčiva a zdrav.prostředky na 1 ob.	3 832
22	└ z toho: sebevraždy	10	62 Lůžka	
23	Standardizovaná úmrtnost celkem	736,4	63 Lůžka celkem	202
	z toho:		v tom:	
24	└ muži	887,9	64 └ nemocnice celkem	202
25	└ ženy	617,3	65 └ na 10 tis. obyv. k 31.12.	33,2
26	Potraty celkem	267	66 └ nem. soukromé (zřiz. fyz. nebo práv. os.)	202
27	na 1 000 žen fertil. věku (15-49 let)	18,5	67 └ léčebny pro dlouhodobě nemocné	-
	z toho:		68 └ léčebny tuberkulózy a respirač. nemocí	-
28	└ umělá přerušení těhotenství (UPT)	127	69 └ psychiatrické léčebny	-
29	na 1 000 žen fertilního věku	8,8	70 └ lázeňské léčebny	-
30	Procento žen užívající antikoncepci	.	71 └ ostatní lůžková zařízení	-
31	Sňatky	268	72 Lékaři, vč. zubních lékařů (PP)	
32	na 1 000 obyvatel	4,4	73 Lůžková péče celkem	29,65
33	Rozvody	156	v tom:	
34	na 1 000 obyvatel	2,6	74 └ nemocnice	29,65
35 Počty zdravotnických zařízení			75 └ léčebny pro dlouhodobě nemocné	-
36	Nemocnice celkem	1	76 └ léčebny tuberkulózy a respirač. nemocí	-
	z toho:		77 └ psychiatrické léčebny	-
37	└ nemocnice následné péče	-	78 └ lázeňské léčebny	-
38	└ nem. soukromé (zřiz. fyz. nebo práv. os.)	1	79 └ ostatní lůžková zařízení	-
39	└ z toho: následné péče	-		
40	Léčebny pro dlouhodobě nemocné	-		

Zdravotnictví okresu Domažlice

72 Lékaři, vč. zubních lékařů (PP) - pokračování			119 Prům. měs. plat v Kč (dle platných předpisů o platu)		
80	Ambulantní péče (vč. SVLS) celkem	117,80	120	Celkem	20 411
	v tom:			z toho:	
81	ambulantní části nemocnic	15,19	121	lékaři a zubní lékaři	.
82	ambulantní části ost. lůžkových zařízení	-	122	všeobecné sestry a porodní asistentky	19 649
83	samostatná ambulantní zařízení celkem	102,61	123	ost.zdrav.prac. nelékaři s odb.způsobností	.
	z toho:		124 Prům. měs. mzda v Kč (dle platných předpisů o mzdě)		
84	praktičtí lékaři pro dospělé	23,20	125	Celkem	24 495
85	praktičtí lékaři pro děti a dorost	11,45		z toho:	
86	praktičtí zubní lékaři	32,05	126	lékaři a zubní lékaři	45 964
87	praktičtí ženští lékaři	5,85	127	všeobecné sestry a porodní asistentky	23 735
88	lékaři specialisté (vyjma SVLS)	24,53	128	ost.zdrav.prac. nelékaři s odb.způsobností	24 991
89	Společ. vyšetřovací a léčebné složky (SVLS)	11,42	129 Počet ambulantních ošetření (bez SVLS, ZZS a AR)		
90	Ostatní zdravotnická zařízení	-	130	Ošetření (vyšetření) v ambulantní péči	605 048
91 Evidenční počet zaměstnanců a zaměstnavatelé (PP)			131	na 1 obyvatele	10,0
92	Pracovníci celkem	684,33	132 Zdravotní stav		
	v tom:		133	Hospitalizovaní v nem. na 100 000 obyv.	23 305
93	lékaři	113,26	134	Pracovní neschopnost	
94	zubní lékaři	32,05	135	poč. hlášených případů na 100 nem. poj.	34,6
95	farmaceuti	25,10	136	průměrné % pracovní neschopnosti	3,812
96	ostatní odborní pracovníci ve zdravotnictví	405,15	137	Nově hlášená vybraná onemocnění	
	v tom:		138	jiné infekce způsob. salmonelami (A02)	32
97	ZPBD	337,39	139	TBC celkem (A15-19)	1
	z toho:		140	z toho: dýchacího ústrojí (A15-16)	1
98	všeobecné sestry a porodní asistentky	259,93	141	syfilis (A50-53)	11
99	ZPSZ	24,82	142	gonokoková infekce (A54)	2
100	ZPOD	42,94	143	virová encefalitida přen. klíšťaty (A84)	4
101	jiní odborní pracovníci (JOP) a dentisté	-	144	infekční mononukleóza (B27)	5
102	pedagogičtí pracovníci	-	145	bakteriální meningitida (G00)	2
103	technicko-hospodářští pracovníci (THP)	29,15	146	Nově hlášené případy zhoub. novotvarů a novotvarů in situ (C00-97, D00-09) (r.2008)	425
104	dělníci a provozní pracovníci	79,62		z toho:	
105 Smluvní pracovníci (PP) ve zdravotnictví			147	ZN plic - muži (C33-34)	26
106	Pracovníci celkem	4,29	148	ZN prsu - ženy (C50)	33
	v tom:		149	ZN kolorekta - muži (C18-21)	32
107	lékaři	1,50	150	ZN kolorekta - ženy (C18-21)	22
108	zubní lékaři	-	151	Počet živě naroz. dětí s vroz. vadou (r.2009)	29
109	farmaceuti	-	152	Počet dispenzar. onemocnění dětí a dorostu	3 965
110	ostatní odborní pracovníci ve zdravotnictví	1,20	153	Počet dispenzarizovaných u PL pro dospělé	
	v tom:			pro:	
111	ZPBD	1,00	154	hypertenzní nemoci (I10-15)	9 873
	z toho:		155	ischemické nemoci srdeční (I20-25)	5 175
112	všeobecné sestry a porodní asistentky	1,00	156	cévní nemoci mozku (I60-69)	1 806
113	ZPSZ	0,20	157	Počet léčených diabetiků k 31.12.	3 839
114	ZPOD	-			
115	jiní odborní pracovníci (JOP) a dentisté	-			
116	pedagogičtí pracovníci	-			
117	technicko-hospodářští pracovníci (THP)	0,60			
118	dělníci a provozní pracovníci	0,99			

Zdravotnictví okresu Klatovy

1 Demografie		35 Počty zdravotnických zařízení - pokračování		
2	Počet obyvatel k 1.7.	88 685	41 Léčebny tuberkulózy a respiračních nemocí	-
3	└ z toho: ženy	44 862	42 Psychiatrické léčebny	-
4	Počet obyvatel k 31.12.	88 641	43 Lázeňské léčebny	-
	z toho:		44 Ostatní lůžková zařízení	-
5	└ ženy celkem	44 857	45 Samostatná ambulantní zařízení	190
6	└└ z toho: ženy 15-49 let	20 643	46 Kojenecké ústavy a dětské domovy	-
7	└ děti (0-14 let)	12 513	47 Dětská centra a stacionáře	-
8	└ dorost (15-19 let)	4 960	48 Stacionáře pro dospělé	-
9	Index stáří	116,7	49 Zvláštní zdravotnická zařízení - ostatní	7
10	Mrtvě narození	1	50 Lékárny (vč. OOVL)	24
11	Živě narození	894	51 Výdejny zdravotnických prostředků	4
12	na 1000 obyvatel	10,1	52 Orgány ochrany veřejného zdraví	-
13	Zemřelí do 28 dnů	1	z toho:	
14	na 1 000 živě narozených	1,1	53 └ zdravotní ústav	-
15	Zemřelí do 1 roku	5	54 └ krajská hygienická stanice	-
16	na 1 000 živě narozených	5,6	55 Ostatní zdravotnická zařízení	-
17	Zemřelí celkem	938	56 Lékárenská péče celkem	
18	na 1 000 obyvatel	10,6	57 Počet obyvatel na 1 lékárně (vč. OOVL)	3 693
	z toho:		58 Farmaceuti (přepočtený počet)	46,62
19	└ novotvary	246	59 Farmaceutičtí asistenti (přepočtený počet)	42,27
20	└ nemoci oběhové	489	60 Počet expedovaných receptů a poukazů	614 544
21	└ poranění a otravy	42	61 Tržby za léčiva a zdrav.prostředky na 1 ob.	5 105
22	└ z toho: sebevraždy	6	62 Lůžka	
23	Standardizovaná úmrtnost celkem	710,5	63 Lůžka celkem	662
	z toho:		v tom:	
24	└ muži	913,5	64 └ nemocnice celkem	522
25	└ ženy	549,9	65 └ na 10 tis. obyv. k 31.12.	58,9
26	Potraty celkem	358	66 └ nem. soukromé (zřiz. fyz. nebo práv. os.)	363
27	na 1 000 žen fertil. věku (15-49 let)	17,3	67 └ léčebny pro dlouhodobě nemocné	140
	z toho:		68 └ léčebny tuberkulózy a respirač. nemocí	-
28	└ umělá přerušení těhotenství (UPT)	206	69 └ psychiatrické léčebny	-
29	na 1 000 žen fertilního věku	10,0	70 └ lázeňské léčebny	-
30	Procento žen užívající antikoncepci	.	71 └ ostatní lůžková zařízení	-
31	Sňatky	326	72 Lékaři, vč. zubních lékařů (PP)	
32	na 1 000 obyvatel	3,7	73 Lůžková péče celkem	72,14
33	Rozvody	220	v tom:	
34	na 1 000 obyvatel	2,5	74 └ nemocnice	63,14
35 Počty zdravotnických zařízení			75 └ léčebny pro dlouhodobě nemocné	9,00
36	Nemocnice celkem	2	76 └ léčebny tuberkulózy a respirač. nemocí	-
	z toho:		77 └ psychiatrické léčebny	-
37	└ nemocnice následné péče	-	78 └ lázeňské léčebny	-
38	└ nem. soukromé (zřiz. fyz. nebo práv. os.)	1	79 └ ostatní lůžková zařízení	-
39	└ z toho: následné péče	-		
40	Léčebny pro dlouhodobě nemocné	1		

Zdravotnictví okresu Klatovy

72 Lékaři, vč. zubních lékařů (PP) - pokračování			119 Prům. měs. plat v Kč (dle platných předpisů o platu)		
80	Ambulantní péče (vč. SVLS) celkem	217,21	120	Celkem	30 964
	v tom:			z toho:	
81	ambulantní části nemocnic	48,72	121	lékaři a zubní lékaři	.
82	ambulantní části ost. lůžkových zařízení	2,20	122	všeobecné sestry a porodní asistentky	.
83	samostatná ambulantní zařízení celkem	166,29	123	ost.zdrav.prac. nelékaři s odb.způsobností	.
	z toho:		124 Prům. měs. mzda v Kč (dle platných předpisů o mzdě)		
84	praktičtí lékaři pro dospělé	36,61	125	Celkem	25 540
85	praktičtí lékaři pro děti a dorost	15,80		z toho:	
86	praktičtí zubní lékaři	52,11	126	lékaři a zubní lékaři	55 012
87	praktičtí ženští lékaři	7,20	127	všeobecné sestry a porodní asistentky	23 788
88	lékaři specialisté (vyjma SVLS)	44,50	128	ost.zdrav.prac. nelékaři s odb.způsobností	25 761
89	Společ. vyšetřovací a léčebné složky (SVLS)	29,64	129 Počet ambulantních ošetření (bez SVLS, ZZS a AR)		
90	Ostatní zdravotnická zařízení	0,07	130	Ošetření (vyšetření) v ambulantní péči	1 010 305
91 Evidenční počet zaměstnanců a zaměstnavatelé (PP)			131	na 1 obyvatele	11,4
92	Pracovníci celkem	1 579,89	132 Zdravotní stav		
	v tom:		133	Hospitalizovaní v nem. na 100 000 obyv.	20 682
93	lékaři	231,68	134	Pracovní neschopnost	
94	zubní lékaři	54,21	135	poč. hlášených případů na 100 nem. poj.	33,7
95	farmaceuti	48,55	136	průměrné % pracovní neschopnosti	4,110
96	ostatní odborní pracovníci ve zdravotnictví	1 003,28	137	Nově hlášená vybraná onemocnění	
	v tom:		138	jiné infekce způsob. salmonelami (A02)	84
97	ZPBD	750,46	139	TBC celkem (A15-19)	2
	z toho:		140	z toho: dýchacího ústrojí (A15-16)	2
98	všeobecné sestry a porodní asistentky	582,48	141	syfilis (A50-53)	2
99	ZPSZ	49,86	142	gonokoková infekce (A54)	3
100	ZPOD	197,96	143	virová encefalitida přen. klíšťaty (A84)	10
101	jiní odborní pracovníci (JOP) a dentisté	5,00	144	infekční mononukleóza (B27)	10
102	pedagogičtí pracovníci	-	145	bakteriální meningitida (G00)	-
103	technicko-hospodářští pracovníci (THP)	96,10	146	Nově hlášené případy zhoub. novotvarů a novotvarů in situ (C00-97, D00-09) (r.2008)	778
104	dělníci a provozní pracovníci	146,07		z toho:	
105 Smluvní pracovníci (PP) ve zdravotnictví			147	ZN plic - muži (C33-34)	38
106	Pracovníci celkem	13,07	148	ZN prsu - ženy (C50)	72
	v tom:		149	ZN kolorekta - muži (C18-21)	57
107	lékaři	4,17	150	ZN kolorekta - ženy (C18-21)	31
108	zubní lékaři	-	151	Počet živě naroz. dětí s vroz. vadou (r.2009)	39
109	farmaceuti	0,07	152	Počet dispenzar. onemocnění dětí a dorostu	7 167
110	ostatní odborní pracovníci ve zdravotnictví	8,17	153	Počet dispenzarizovaných u PL pro dospělé pro:	
	v tom:		154	hypertenzní nemoci (I10-15)	12 310
111	ZPBD	4,57	155	ischemické nemoci srdeční (I20-25)	5 560
	z toho:		156	cévní nemoci mozku (I60-69)	1 003
112	všeobecné sestry a porodní asistentky	4,05	157	Počet léčených diabetiků k 31.12.	7 118
113	ZPSZ	1,00			
114	ZPOD	2,60			
115	jiní odborní pracovníci (JOP) a dentisté	-			
116	pedagogičtí pracovníci	-			
117	technicko-hospodářští pracovníci (THP)	0,18			
118	dělníci a provozní pracovníci	0,48			

Zdravotnictví okresu Plzeň - město

1 Demografie		35 Počty zdravotnických zařízení - pokračování		
2	Počet obyvatel k 1.7.	185 513	41 Léčebny tuberkulózy a respiračních nemocí	-
3	└ z toho: ženy	95 159	42 Psychiatrické léčebny	-
4	Počet obyvatel k 31.12.	184 885	43 Lázeňské léčebny	-
	z toho:		44 Ostatní lůžková zařízení	1
5	└ ženy celkem	95 018	45 Samostatná ambulantní zařízení	560
6	└└ z toho: ženy 15-49 let	43 676	46 Kojenecké ústavy a dětské domovy	1
7	└ děti (0-14 let)	24 126	47 Dětská centra a stacionáře	1
8	└ dorost (15-19 let)	8 513	48 Stacionáře pro dospělé	1
9	Index stáří	135,9	49 Zvláštní zdravotnická zařízení - ostatní	5
10	Mrtvě narození	1	50 Lékárny (vč. OOVL)	52
11	Živě narození	2 016	51 Výdejny zdravotnických prostředků	9
12	na 1000 obyvatel	10,9	52 Orgány ochrany veřejného zdraví	3
13	Zemřelí do 28 dnů	2	z toho:	
14	na 1 000 živě narozených	1,0	53 └ zdravotní ústav	1
15	Zemřelí do 1 roku	5	54 └ krajská hygienická stanice	1
16	na 1 000 živě narozených	2,5	55 Ostatní zdravotnická zařízení	-
17	Zemřelí celkem	1 905	56 Lékárenská péče celkem	
18	na 1 000 obyvatel	10,3	57 Počet obyvatel na 1 lékárně (vč. OOVL)	3 555
	z toho:		58 Farmaceuti (přepočtený počet)	128,34
19	└ novotvary	525	59 Farmaceutičtí asistenti (přepočtený počet)	133,98
20	└ nemoci oběhové	942	60 Počet expedovaných receptů a poukazů	1 867 612
21	└ poranění a otravy	93	61 Tržby za léčiva a zdrav.prostředky na 1 ob.	13 953
22	└ z toho: sebevraždy	21	62 Lůžka	
23	Standardizovaná úmrtnost celkem	670,5	63 Lůžka celkem	2 559
	z toho:		v tom:	
24	└ muži	847,2	64 └ nemocnice celkem	2 281
25	└ ženy	533,3	65 └ na 10 tis. obyv. k 31.12.	123,4
26	Potraty celkem	850	66 └ nem. soukromé (zřiz. fyz. nebo práv. os.)	409
27	na 1 000 žen fertil. věku (15-49 let)	19,5	67 └ léčebny pro dlouhodobě nemocné	250
	z toho:		68 └ léčebny tuberkulózy a respirač. nemocí	-
28	└ umělá přerušení těhotenství (UPT)	490	69 └ psychiatrické léčebny	-
29	na 1 000 žen fertilního věku	11,2	70 └ lázeňské léčebny	-
30	Procento žen užívající antikoncepci	.	71 └ ostatní lůžková zařízení	28
31	Sňatky	878	72 Lékaři, vč. zubních lékařů (PP)	
32	na 1 000 obyvatel	4,7	73 Lůžková péče celkem	420,38
33	Rozvody	548	v tom:	
34	na 1 000 obyvatel	3,0	74 └ nemocnice	405,54
35 Počty zdravotnických zařízení			75 └ léčebny pro dlouhodobě nemocné	12,61
36	Nemocnice celkem	4	76 └ léčebny tuberkulózy a respirač. nemocí	-
	z toho:		77 └ psychiatrické léčebny	-
37	└ nemocnice následné péče	-	78 └ lázeňské léčebny	-
38	└ nem. soukromé (zřiz. fyz. nebo práv. os.)	3	79 └ ostatní lůžková zařízení	2,23
39	└ z toho: následné péče	-		
40	Léčebny pro dlouhodobě nemocné	1		

Zdravotnictví okresu Plzeň - město

72 Lékaři, vč. zubních lékařů (PP) - pokračování			119 Prům. měs. plat v Kč (dle platných předpisů o platu)		
80	Ambulantní péče (vč. SVLS) celkem	1 059,91	120	Celkem	32 437
	v tom:			z toho:	
81	ambulantní části nemocnic	360,19	121	lékaři a zubní lékaři	63 132
82	ambulantní části ost. lůžkových zařízení	-	122	všeobecné sestry a porodní asistentky	30 305
83	samostatná ambulantní zařízení celkem	699,72	123	ost.zdrav.prac. nelékaři s odb.způsobností	27 510
	z toho:		124 Prům. měs. mzda v Kč (dle platných předpisů o mzdě)		
84	praktičtí lékaři pro dospělé	85,46	125	Celkem	24 311
85	praktičtí lékaři pro děti a dorost	32,45		z toho:	
86	praktičtí zubní lékaři	177,51	126	lékaři a zubní lékaři	42 784
87	praktičtí ženští lékaři	27,30	127	všeobecné sestry a porodní asistentky	22 869
88	lékaři specialisté (vyjma SVLS)	186,97	128	ost.zdrav.prac. nelékaři s odb.způsobností	22 002
89	Společ. vyšetřovací a léčebné složky (SVLS)	195,63	129 Počet ambulantních ošetření (bez SVLS, ZZS a AR)		
90	Ostatní zdravotnická zařízení	65,53	130	Ošetření (vyšetření) v ambulantní péči	3 563 007
91 Evidenční počet zaměstnanců a zaměstnavatelé (PP)			131	na 1 obyvatele	19,2
92	Pracovníci celkem	7 891,90	132 Zdravotní stav		
	v tom:		133	Hospitalizovaní v nem. na 100 000 obyv.	18 504
93	lékaři	1 299,56	134	Pracovní neschopnost	
94	zubní lékaři	216,80	135	poč. hlášených případů na 100 nem. poj.	33,6
95	farmaceuti	130,46	136	průměrné % pracovní neschopnosti	3,708
96	ostatní odborní pracovníci ve zdravotnictví	5 024,99	137	Nově hlášená vybraná onemocnění	
	v tom:		138	jiné infekce způsob. salmonelami (A02)	136
97	ZPBD	3 690,69	139	TBC celkem (A15-19)	13
	z toho:		140	z toho: dýchacího ústrojí (A15-16)	13
98	všeobecné sestry a porodní asistentky	2 748,75	141	syfilis (A50-53)	21
99	ZPSZ	287,59	142	gonokoková infekce (A54)	15
100	ZPOD	917,96	143	virová encefalitida přen. klíšťaty (A84)	18
101	jiní odborní pracovníci (JOP) a dentisté	128,75	144	infekční mononukleóza (B27)	45
102	pedagogičtí pracovníci	1,50	145	bakteriální meningitida (G00)	2
103	technicko-hospodářští pracovníci (THP)	650,65	146	Nově hlášené případy zhoub. novotvarů a novotvarů in situ (C00-97, D00-09) (r.2008)	2 048
104	dělníci a provozní pracovníci	567,94		z toho:	
105 Smluvní pracovníci (PP) ve zdravotnictví			147	ZN plic - muži (C33-34)	73
106	Pracovníci celkem	88,80	148	ZN prsu - ženy (C50)	135
	v tom:		149	ZN kolorekta - muži (C18-21)	116
107	lékaři	32,30	150	ZN kolorekta - ženy (C18-21)	63
108	zubní lékaři	0,30	151	Počet živě naroz. dětí s vroz. vadou (r.2009)	83
109	farmaceuti	5,83	152	Počet dispenzar. onemocnění dětí a dorostu	13 382
110	ostatní odborní pracovníci ve zdravotnictví	34,96	153	Počet dispenzarizovaných u PL pro dospělé	
	v tom:			pro:	
111	ZPBD	27,24	154	hypertenzní nemoci (I10-15)	33 108
	z toho:		155	ischemické nemoci srdeční (I20-25)	12 961
112	všeobecné sestry a porodní asistentky	11,22	156	cévní nemoci mozku (I60-69)	5 256
113	ZPSZ	1,70	157	Počet léčených diabetiků k 31.12.	18 448
114	ZPOD	4,36			
115	jiní odborní pracovníci (JOP) a dentisté	1,66			
116	pedagogičtí pracovníci	-			
117	technicko-hospodářští pracovníci (THP)	3,29			
118	dělníci a provozní pracovníci	12,12			

Zdravotnictví okresu Plzeň - jih

1 Demografie		35 Počty zdravotnických zařízení - pokračování		
2	Počet obyvatel k 1.7.	61 522	41 Léčebny tuberkulózy a respiračních nemocí	-
3	└ z toho: ženy	30 510	42 Psychiatrické léčebny	1
4	Počet obyvatel k 31.12.	61 655	43 Lázeňské léčebny	-
	z toho:		44 Ostatní lůžková zařízení	1
5	└ ženy celkem	30 578	45 Samostatná ambulantní zařízení	107
6	└└ z toho: ženy 15-49 let	14 170	46 Kojenecké ústavy a dětské domovy	-
7	└ děti (0-14 let)	8 962	47 Dětská centra a stacionáře	-
8	└ dorost (15-19 let)	3 443	48 Stacionáře pro dospělé	-
9	Index stáří	109,3	49 Zvláštní zdravotnická zařízení - ostatní	1
10	Mrtvě narození	1	50 Lékárny (vč. OOVL)	16
11	Živě narození	674	51 Výdejny zdravotnických prostředků	-
12	na 1000 obyvatel	11,0	52 Orgány ochrany veřejného zdraví	-
13	Zemřelí do 28 dnů	-	z toho:	
14	na 1 000 živě narozených	-	53 └ zdravotní ústav	-
15	Zemřelí do 1 roku	-	54 └ krajská hygienická stanice	-
16	na 1 000 živě narozených	-	55 Ostatní zdravotnická zařízení	-
17	Zemřelí celkem	581	56 Lékárenská péče celkem	
18	na 1 000 obyvatel	9,4	57 Počet obyvatel na 1 lékárně (vč. OOVL)	3 853
	z toho:		58 Farmaceuti (přepočtený počet)	18,01
19	└ novotvary	156	59 Farmaceutičtí asistenti (přepočtený počet)	15,50
20	└ nemoci oběhové	285	60 Počet expedovaných receptů a poukazů	296 446
21	└ poranění a otravy	38	61 Tržby za léčiva a zdrav.prostředky na 1 ob.	3 876
22	└ z toho: sebevraždy	12	62 Lůžka	
23	Standardizovaná úmrtnost celkem	655,4	63 Lůžka celkem	1 467
	z toho:		v tom:	
24	└ muži	833,5	64 └ nemocnice celkem	212
25	└ ženy	510,2	65 └ na 10 tis. obyv. k 31.12.	34,4
26	Potraty celkem	218	66 └ nem. soukromé (zřiz. fyz. nebo práv. os.)	212
27	na 1 000 žen fertil. věku (15-49 let)	15,4	67 └ léčebny pro dlouhodobě nemocné	-
	z toho:		68 └ léčebny tuberkulózy a respirač. nemocí	-
28	└ umělá přerušení těhotenství (UPT)	110	69 └ psychiatrické léčebny	1 225
29	na 1 000 žen fertilního věku	7,8	70 └ lázeňské léčebny	-
30	Procento žen užívající antikoncepci	.	71 └ ostatní lůžková zařízení	30
31	Sňatky	282	72 Lékaři, vč. zubních lékařů (PP)	
32	na 1 000 obyvatel	4,6	73 Lůžková péče celkem	83,13
33	Rozvody	171	v tom:	
34	na 1 000 obyvatel	2,8	74 └ nemocnice	24,55
35 Počty zdravotnických zařízení			75 └ léčebny pro dlouhodobě nemocné	-
36	Nemocnice celkem	1	76 └ léčebny tuberkulózy a respirač. nemocí	-
	z toho:		77 └ psychiatrické léčebny	57,58
37	└ nemocnice následné péče	-	78 └ lázeňské léčebny	-
38	└ nem. soukromé (zřiz. fyz. nebo práv. os.)	1	79 └ ostatní lůžková zařízení	1,00
39	└ z toho: následné péče	-		
40	Léčebny pro dlouhodobě nemocné	-		

Zdravotnictví okresu Plzeň - jih

72 Lékaři, vč. zubních lékařů (PP) - pokračování			119 Prům. měs. plat v Kč (dle platných předpisů o platu)		
80	Ambulantní péče (vč. SVLS) celkem	109,73	120	Celkem	24 800
	v tom:			z toho:	
81	ambulantní části nemocnic	12,60	121	lékaři a zubní lékaři	42 169
82	ambulantní části ost. lůžkových zařízení	6,71	122	všeobecné sestry a porodní asistentky	30 197
83	samostatná ambulantní zařízení celkem	90,42	123	ost.zdrav.prac. nelékaři s odb.způsobností	21 578
	z toho:		124 Prům. měs. mzda v Kč (dle platných předpisů o mzdě)		
84	praktičtí lékaři pro dospělé	20,00	125	Celkem	24 140
85	praktičtí lékaři pro děti a dorost	11,00		z toho:	
86	praktičtí zubní lékaři	27,70	126	lékaři a zubní lékaři	40 698
87	praktičtí ženští lékaři	2,52	127	všeobecné sestry a porodní asistentky	23 930
88	lékaři specialisté (vyjma SVLS)	19,90	128	ost.zdrav.prac. nelékaři s odb.způsobností	26 538
89	Společ. vyšetřovací a léčebné složky (SVLS)	8,48	129 Počet ambulantních ošetření (bez SVLS, ZZS a AR)		
90	Ostatní zdravotnická zařízení	6,00	130	Ošetření (vyšetření) v ambulantní péči	484 440
91 Evidenční počet zaměstnanců a zaměstnavatelé (PP)			131	na 1 obyvatele	7,9
92	Pracovníci celkem	1 671,23	132 Zdravotní stav		
	v tom:		133	Hospitalizovaní v nem. na 100 000 obyv.	20 151
93	lékaři	161,49	134	Pracovní neschopnost	
94	zubní lékaři	30,70	135	poč. hlášených případů na 100 nem. poj.	32,8
95	farmaceuti	19,81	136	průměrné % pracovní neschopnosti	4,296
96	ostatní odborní pracovníci ve zdravotnictví	1 107,83	137	Nově hlášená vybraná onemocnění	
	v tom:		138	jiné infekce způsob. salmonelami (A02)	87
97	ZPBD	693,12	139	TBC celkem (A15-19)	4
	z toho:		140	z toho: dýchacího ústrojí (A15-16)	4
98	všeobecné sestry a porodní asistentky	600,83	141	syfilis (A50-53)	5
99	ZPSZ	37,48	142	gonokoková infekce (A54)	-
100	ZPOD	355,88	143	virová encefalitida přen. klíšťaty (A84)	5
101	jiní odborní pracovníci (JOP) a dentisté	21,35	144	infekční mononukleóza (B27)	12
102	pedagogičtí pracovníci	6,26	145	bakteriální meningitida (G00)	-
103	technicko-hospodářští pracovníci (THP)	97,08	146	Nově hlášené případy zhoub. novotvarů a novotvarů in situ (C00-97, D00-09) (r.2008)	593
104	dělníci a provozní pracovníci	248,06		z toho:	
105 Smluvní pracovníci (PP) ve zdravotnictví			147	ZN plic - muži (C33-34)	40
106	Pracovníci celkem	20,33	148	ZN prsu - ženy (C50)	31
	v tom:		149	ZN kolorekta - muži (C18-21)	50
107	lékaři	6,67	150	ZN kolorekta - ženy (C18-21)	25
108	zubní lékaři	-	151	Počet živě naroz. dětí s vroz. vadou (r.2009)	23
109	farmaceuti	0,20	152	Počet dispenzar. onemocnění dětí a dorostu	3 784
110	ostatní odborní pracovníci ve zdravotnictví	8,42	153	Počet dispenzarizovaných u PL pro dospělé pro:	
	v tom:		154	hypertenzní nemoci (I10-15)	7 992
111	ZPBD	8,22	155	ischemické nemoci srdeční (I20-25)	3 385
	z toho:		156	cévní nemoci mozku (I60-69)	1 392
112	všeobecné sestry a porodní asistentky	5,82	157	Počet léčených diabetiků k 31.12.	4 860
113	ZPSZ	-			
114	ZPOD	0,20			
115	jiní odborní pracovníci (JOP) a dentisté	-			
116	pedagogičtí pracovníci	-			
117	technicko-hospodářští pracovníci (THP)	0,10			
118	dělníci a provozní pracovníci	4,94			

Zdravotnictví okresu Plzeň - sever

1 Demografie		35 Počty zdravotnických zařízení - pokračování		
2	Počet obyvatel k 1.7.	75 094	41 Léčebny tuberkulózy a respiračních nemocí	-
3	└ z toho: ženy	37 798	42 Psychiatrické léčebny	-
4	Počet obyvatel k 31.12.	75 470	43 Lázeňské léčebny	-
	z toho:		44 Ostatní lůžková zařízení	-
5	└ ženy celkem	37 983	45 Samostatná ambulantní zařízení	138
6	└└ z toho: ženy 15-49 let	18 216	46 Kojenecké ústavy a dětské domovy	1
7	└ děti (0-14 let)	11 616	47 Dětská centra a stacionáře	-
8	└ dorost (15-19 let)	4 353	48 Stacionáře pro dospělé	-
9	Index stáří	94,9	49 Zvláštní zdravotnická zařízení - ostatní	9
10	Mrtvě narození	4	50 Lékárny (vč. OOVL)	15
11	Živě narození	918	51 Výdejny zdravotnických prostředků	-
12	na 1000 obyvatel	12,2	52 Orgány ochrany veřejného zdraví	-
13	Zemřelí do 28 dnů	1	z toho:	
14	na 1 000 živě narozených	1,1	53 └ zdravotní ústav	-
15	Zemřelí do 1 roku	2	54 └ krajská hygienická stanice	-
16	na 1 000 živě narozených	2,2	55 Ostatní zdravotnická zařízení	-
17	Zemřelí celkem	743	56 Lékárenská péče celkem	
18	na 1 000 obyvatel	9,9	57 Počet obyvatel na 1 lékárně (vč. OOVL)	5 031
	z toho:		58 Farmaceuti (přepočtený počet)	16,28
19	└ novotvary	223	59 Farmaceutičtí asistenti (přepočtený počet)	12,29
20	└ nemoci oběhové	363	60 Počet expedovaných receptů a poukazů	261 871
21	└ poranění a otravy	50	61 Tržby za léčiva a zdrav.prostředky na 1 ob.	2 440
22	└ z toho: sebevraždy	15	62 Lůžka	
23	Standardizovaná úmrtnost celkem	752,8	63 Lůžka celkem	-
	z toho:		v tom:	
24	└ muži	993,8	64 └ nemocnice celkem	-
25	└ ženy	572,3	65 └ na 10 tis. obyv. k 31.12.	-
26	Potraty celkem	296	66 └ nem. soukromé (zřiz. fyz. nebo práv. os.)	-
27	na 1 000 žen fertil. věku (15-49 let)	16,2	67 └ léčebny pro dlouhodobě nemocné	-
	z toho:		68 └ léčebny tuberkulózy a respirač. nemocí	-
28	└ umělá přerušení těhotenství (UPT)	161	69 └ psychiatrické léčebny	-
29	na 1 000 žen fertilního věku	8,8	70 └ lázeňské léčebny	-
30	Procento žen užívající antikoncepci	.	71 └ ostatní lůžková zařízení	-
31	Sňatky	330	72 Lékaři, vč. zubních lékařů (PP)	
32	na 1 000 obyvatel	4,4	73 Lůžková péče celkem	-
33	Rozvody	221	v tom:	
34	na 1 000 obyvatel	2,9	74 └ nemocnice	-
35 Počty zdravotnických zařízení			75 └ léčebny pro dlouhodobě nemocné	-
36	Nemocnice celkem	-	76 └ léčebny tuberkulózy a respirač. nemocí	-
	z toho:		77 └ psychiatrické léčebny	-
37	└ nemocnice následné péče	-	78 └ lázeňské léčebny	-
38	└ nem. soukromé (zřiz. fyz. nebo práv. os.)	-	79 └ ostatní lůžková zařízení	-
39	└ z toho: následné péče	-		
40	Léčebny pro dlouhodobě nemocné	-		

Zdravotnictví okresu Plzeň - sever

72 Lékaři, vč. zubních lékařů (PP) - pokračování			119 Prům. měs. plat v Kč (dle platných předpisů o platu)		
80	Ambulantní péče (vč. SVLS) celkem	118,34	120	Celkem	22 338
	v tom:			z toho:	
81	ambulantní části nemocnic	-	121	lékaři a zubní lékaři	.
82	ambulantní části ost. lůžkových zařízení	-	122	všeobecné sestry a porodní asistentky	24 787
83	samostatná ambulantní zařízení celkem	118,34	123	ost.zdrav.prac. nelékaři s odb.způsobností	.
	z toho:		124 Prům. měs. mzda v Kč (dle platných předpisů o mzdě)		
84	praktičtí lékaři pro dospělé	30,16	125	Celkem	17 320
85	praktičtí lékaři pro děti a dorost	13,70		z toho:	
86	praktičtí zubní lékaři	36,95	126	lékaři a zubní lékaři	.
87	praktičtí ženští lékaři	5,50	127	všeobecné sestry a porodní asistentky	17 102
88	lékaři specialisté (vyjma SVLS)	23,44	128	ost.zdrav.prac. nelékaři s odb.způsobností	17 375
89	Společ. vyšetřovací a léčebné složky (SVLS)	2,60	129 Počet ambulantních ošetření (bez SVLS, ZZS a AR)		
90	Ostatní zdravotnická zařízení	7,03	130	Ošetření (vyšetření) v ambulantní péči	574 230
91 Evidenční počet zaměstnanců a zaměstnavatelé (PP)			131	na 1 obyvatele	7,6
92	Pracovníci celkem	400,67	132 Zdravotní stav		
	v tom:		133	Hospitalizovaní v nem. na 100 000 obyv.	18 421
93	lékaři	86,15	134	Pracovní neschopnost	
94	zubní lékaři	37,25	135	poč. hlášených případů na 100 nem. poj.	33,1
95	farmaceuti	15,88	136	průměrné % pracovní neschopnosti	4,359
96	ostatní odborní pracovníci ve zdravotnictví	218,86	137	Nově hlášená vybraná onemocnění	
	v tom:		138	jiné infekce způsob. salmonelami (A02)	94
97	ZPBD	165,76	139	TBC celkem (A15-19)	2
	z toho:		140	z toho: dýchacího ústrojí (A15-16)	2
98	všeobecné sestry a porodní asistentky	128,02	141	syfilis (A50-53)	12
99	ZPSZ	12,80	142	gonokoková infekce (A54)	3
100	ZPOD	40,30	143	virová encefalitida přen. klíšťaty (A84)	7
101	jiní odborní pracovníci (JOP) a dentisté	-	144	infekční mononukleóza (B27)	17
102	pedagogičtí pracovníci	-	145	bakteriální meningitida (G00)	1
103	technicko-hospodářští pracovníci (THP)	21,00	146	Nově hlášené případy zhoub. novotvarů a novotvarů in situ (C00-97, D00-09) (r.2008)	685
104	dělníci a provozní pracovníci	21,53		z toho:	
105 Smluvní pracovníci (PP) ve zdravotnictví			147	ZN plic - muži (C33-34)	38
106	Pracovníci celkem	7,80	148	ZN prsu - ženy (C50)	43
	v tom:		149	ZN kolorekta - muži (C18-21)	39
107	lékaři	0,03	150	ZN kolorekta - ženy (C18-21)	35
108	zubní lékaři	-	151	Počet živě naroz. dětí s vroz. vadou (r.2009)	26
109	farmaceuti	0,40	152	Počet dispenzar. onemocnění dětí a dorostu	4 590
110	ostatní odborní pracovníci ve zdravotnictví	6,82	153	Počet dispenzarizovaných u PL pro dospělé	
	v tom:			pro:	
111	ZPBD	2,42	154	hypertenzní nemoci (I10-15)	12 455
	z toho:		155	ischemické nemoci srdeční (I20-25)	6 121
112	všeobecné sestry a porodní asistentky	1,88	156	cévní nemoci mozku (I60-69)	1 546
113	ZPSZ	1,00	157	Počet léčených diabetiků k 31.12.	2 149
114	ZPOD	3,20			
115	jiní odborní pracovníci (JOP) a dentisté	0,20			
116	pedagogičtí pracovníci	-			
117	technicko-hospodářští pracovníci (THP)	-			
118	dělníci a provozní pracovníci	0,55			

Zdravotnictví okresu Rokycany

1 Demografie		35 Počty zdravotnických zařízení - pokračování		
2	Počet obyvatel k 1.7.	47 225	41 Léčebny tuberkulózy a respiračních nemocí	1
3	└ z toho: ženy	23 780	42 Psychiatrické léčebny	-
4	Počet obyvatel k 31.12.	47 207	43 Lázeňské léčebny	-
	z toho:		44 Ostatní lůžková zařízení	-
5	└ ženy celkem	23 761	45 Samostatná ambulantní zařízení	92
6	└└ z toho: ženy 15-49 let	11 036	46 Kojenecké ústavy a dětské domovy	-
7	└ děti (0-14 let)	6 507	47 Dětská centra a stacionáře	-
8	└ dorost (15-19 let)	2 601	48 Stacionáře pro dospělé	-
9	Index stáří	120,9	49 Zvláštní zdravotnická zařízení - ostatní	3
10	Mrtvě narození	-	50 Lékárny (vč. OOVL)	11
11	Živě narození	478	51 Výdejny zdravotnických prostředků	4
12	na 1000 obyvatel	10,1	52 Orgány ochrany veřejného zdraví	-
13	Zemřelí do 28 dnů	-	z toho:	
14	na 1 000 živě narozených	-	53 └ zdravotní ústav	-
15	Zemřelí do 1 roku	1	54 └ krajská hygienická stanice	-
16	na 1 000 živě narozených	2,1	55 Ostatní zdravotnická zařízení	-
17	Zemřelí celkem	567	56 Lékárenská péče celkem	
18	na 1 000 obyvatel	12,0	57 Počet obyvatel na 1 lékárně (vč. OOVL)	4 292
	z toho:		58 Farmaceuti (přepočtený počet)	18,57
19	└ novotvary	139	59 Farmaceutičtí asistenti (přepočtený počet)	14,63
20	└ nemoci oběhové	306	60 Počet expedovaných receptů a poukazů	343 906
21	└ poranění a otravy	18	61 Tržby za léčiva a zdrav.prostředky na 1 ob.	6 566
22	└ z toho: sebevraždy	8	62 Lůžka	
23	Standardizovaná úmrtnost celkem	781,9	63 Lůžka celkem	336
	z toho:		v tom:	
24	└ muži	948,5	64 └ nemocnice celkem	181
25	└ ženy	664,3	65 └ na 10 tis. obyv. k 31.12.	38,3
26	Potraty celkem	191	66 └ nem. soukromé (zřiz. fyz. nebo práv. os.)	181
27	na 1 000 žen fertil. věku (15-49 let)	17,3	67 └ léčebny pro dlouhodobě nemocné	-
	z toho:		68 └ léčebny tuberkulózy a respirač. nemocí	155
28	└ umělá přerušení těhotenství (UPT)	100	69 └ psychiatrické léčebny	-
29	na 1 000 žen fertilního věku	9,1	70 └ lázeňské léčebny	-
30	Procento žen užívající antikoncepci	.	71 └ ostatní lůžková zařízení	-
31	Sňatky	233	72 Lékaři, vč. zubních lékařů (PP)	
32	na 1 000 obyvatel	4,9	73 Lůžková péče celkem	43,81
33	Rozvody	149	v tom:	
34	na 1 000 obyvatel	3,2	74 └ nemocnice	38,34
35 Počty zdravotnických zařízení			75 └ léčebny pro dlouhodobě nemocné	-
36	Nemocnice celkem	1	76 └ léčebny tuberkulózy a respirač. nemocí	5,47
	z toho:		77 └ psychiatrické léčebny	-
37	└ nemocnice následné péče	-	78 └ lázeňské léčebny	-
38	└ nem. soukromé (zřiz. fyz. nebo práv. os.)	1	79 └ ostatní lůžková zařízení	-
39	└ z toho: následné péče	-		
40	Léčebny pro dlouhodobě nemocné	-		

Zdravotnictví okresu Rokycany

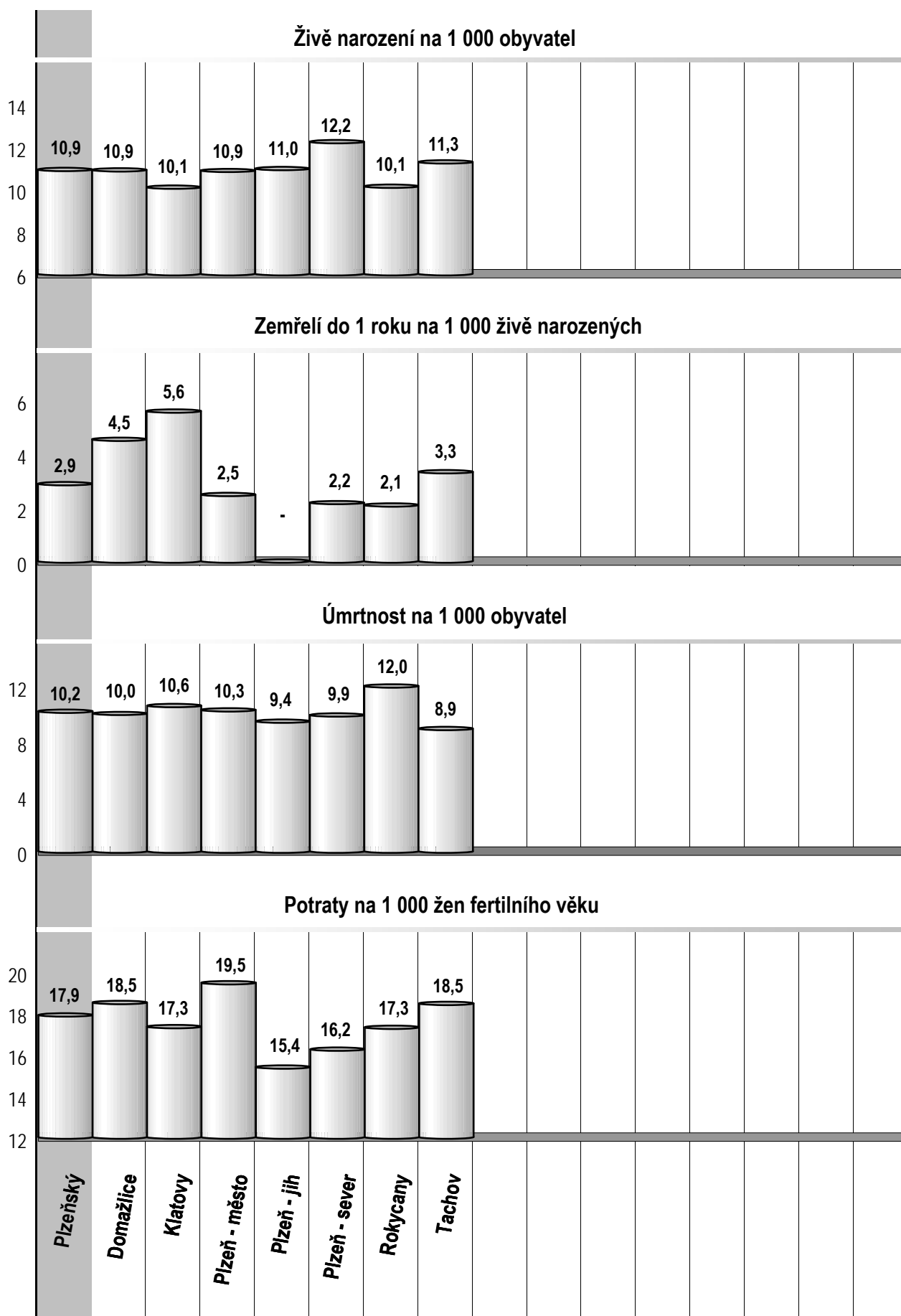
72 Lékaři, vč. zubních lékařů (PP) - pokračování		119 Prům. měs. plat v Kč (dle platných předpisů o platu)		
80	Ambulantní péče (vč. SVLS) celkem	97,89	120 Celkem	22 058
	v tom:		z toho:	
81	ambulantní části nemocnic	19,32	121 lékaři a zubní lékaři	59 104
82	ambulantní části ost. lůžkových zařízení	0,73	122 všeobecné sestry a porodní asistentky	24 693
83	samostatná ambulantní zařízení celkem	77,84	123 ost.zdrav.prac. nelékaři s odb.způsobností	21 641
	z toho:		124 Prům. měs. mzda v Kč (dle platných předpisů o mzdě)	
84	praktičtí lékaři pro dospělé	16,89	125 Celkem	23 297
85	praktičtí lékaři pro děti a dorost	9,05	z toho:	
86	praktičtí zubní lékaři	21,20	126 lékaři a zubní lékaři	48 934
87	praktičtí ženští lékaři	4,80	127 všeobecné sestry a porodní asistentky	22 567
88	lékaři specialisté (vyjma SVLS)	19,35	128 ost.zdrav.prac. nelékaři s odb.způsobností	22 345
89	Společ. vyšetřovací a léčebné složky (SVLS)	7,59	129 Počet ambulantních ošetření (bez SVLS, ZZS a AR)	
90	Ostatní zdravotnická zařízení	-	130 Ošetření (vyšetření) v ambulantní péči	474 001
91 Evidenční počet zaměstnanců a zaměstnavatelé (PP)			131 na 1 obyvatele	10,0
92	Pracovníci celkem	716,43	132 Zdravotní stav	
	v tom:		133 Hospitalizovaní v nem. na 100 000 obyv.	23 693
93	lékaři	100,55	134 Pracovní neschopnost	
94	zubní lékaři	22,20	135 poč. hlášených případů na 100 nem. poj.	36,9
95	farmaceuti	18,45	136 průměrné % pracovní neschopnosti	4,585
96	ostatní odborní pracovníci ve zdravotnictví	418,17	137 Nově hlášená vybraná onemocnění	
	v tom:		138 jiné infekce způsob. salmonelami (A02)	24
97	ZPBD	280,90	139 TBC celkem (A15-19)	-
	z toho:		140 z toho: dýchacího ústrojí (A15-16)	-
98	všeobecné sestry a porodní asistentky	224,53	141 syfilis (A50-53)	3
99	ZPSZ	27,88	142 gonokoková infekce (A54)	1
100	ZPOD	109,39	143 virová encefalitida přen. klíšťaty (A84)	1
101	jiní odborní pracovníci (JOP) a dentisté	-	144 infekční mononukleóza (B27)	11
102	pedagogičtí pracovníci	-	145 bakteriální meningitida (G00)	-
103	technicko-hospodářští pracovníci (THP)	74,51	146 Nově hlášené případy zhoub. novotvarů a novotvarů in situ (C00-97, D00-09) (r.2008)	500
104	dělníci a provozní pracovníci	82,55	z toho:	
105 Smluvní pracovníci (PP) ve zdravotnictví			147 ZN plic - muži (C33-34)	30
106	Pracovníci celkem	37,20	148 ZN prsu - ženy (C50)	46
	v tom:		149 ZN kolorekta - muži (C18-21)	25
107	lékaři	18,75	150 ZN kolorekta - ženy (C18-21)	11
108	zubní lékaři	0,20	151 Počet živě naroz. dětí s vroz. vadou (r.2009)	17
109	farmaceuti	0,12	152 Počet dispenzar. onemocnění dětí a dorostu	5 055
110	ostatní odborní pracovníci ve zdravotnictví	9,27	153 Počet dispenzarizovaných u PL pro dospělé	
	v tom:		pro:	
111	ZPBD	5,26	154 hypertenzní nemoci (I10-15)	8 087
	z toho:		155 ischemické nemoci srdeční (I20-25)	2 092
112	všeobecné sestry a porodní asistentky	4,79	156 cévní nemoci mozku (I60-69)	602
113	ZPSZ	1,77	157 Počet léčených diabetiků k 31.12.	2 352
114	ZPOD	2,24		
115	jiní odborní pracovníci (JOP) a dentisté	-		
116	pedagogičtí pracovníci	-		
117	technicko-hospodářští pracovníci (THP)	1,69		
118	dělníci a provozní pracovníci	7,17		

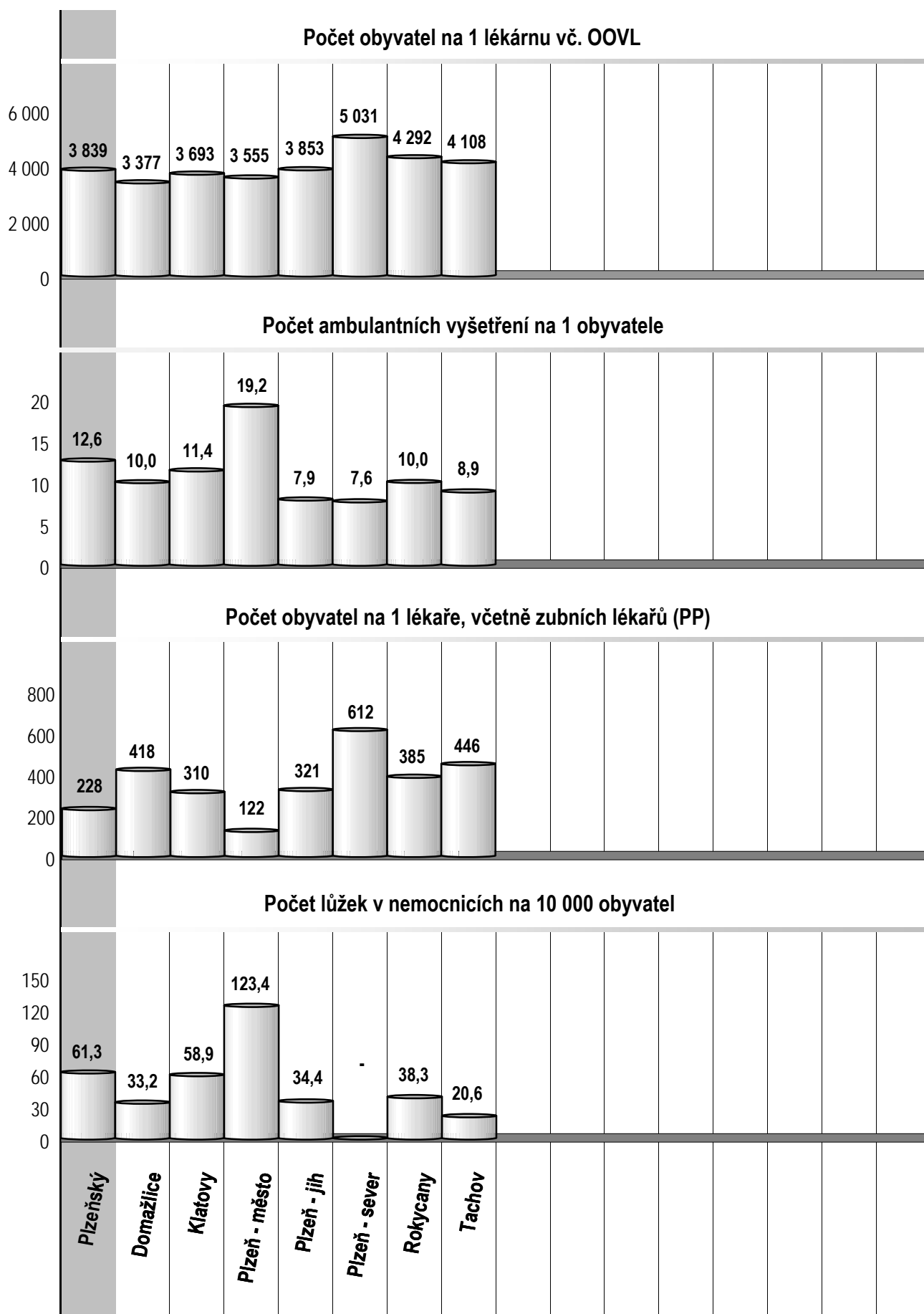
Zdravotnictví okresu Tachov

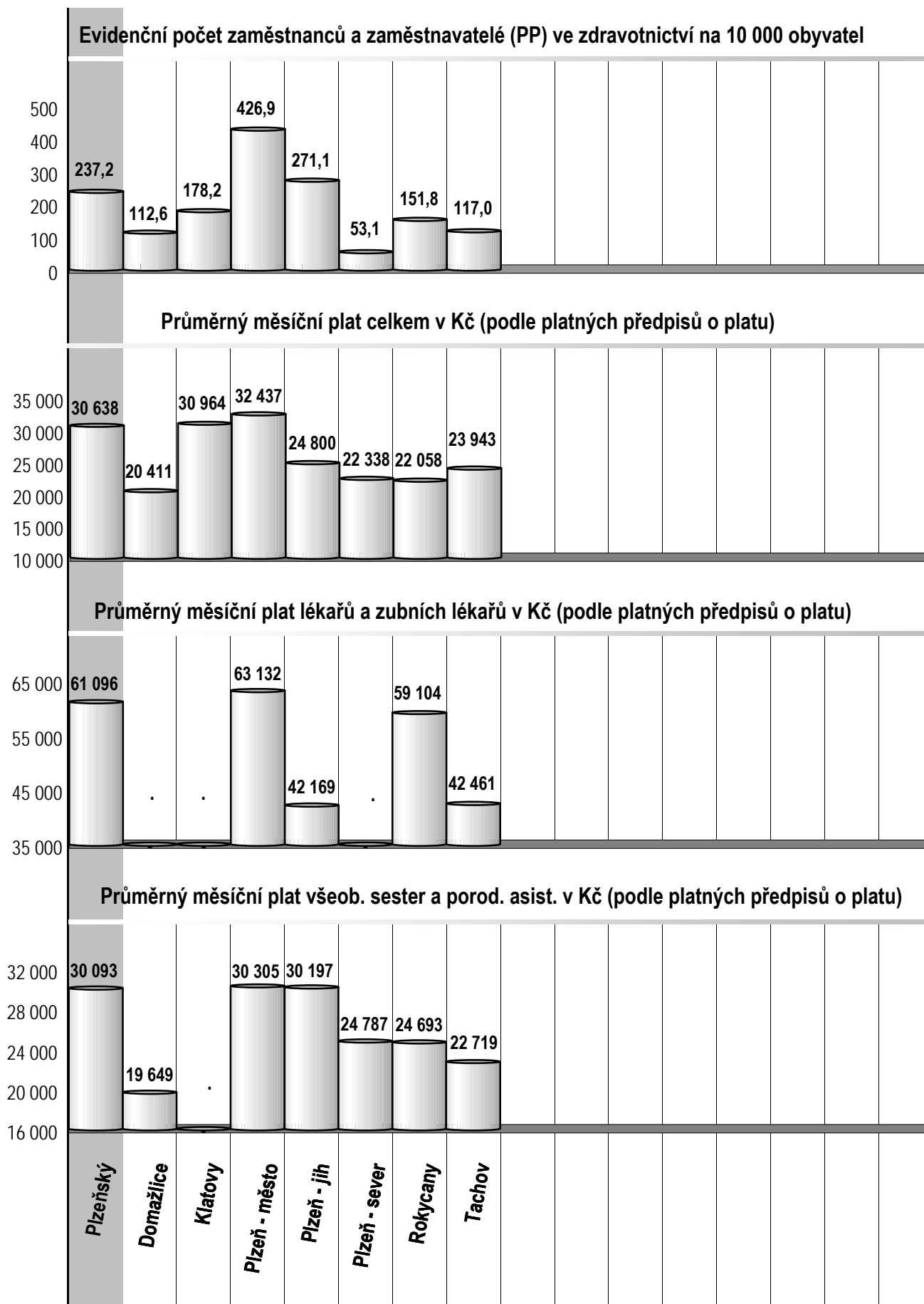
1 Demografie		35 Počty zdravotnických zařízení - pokračování		
2	Počet obyvatel k 1.7.	53 322	41 Léčebny tuberkulózy a respiračních nemocí	-
3	└ z toho: ženy	26 488	42 Psychiatrické léčebny	-
4	Počet obyvatel k 31.12.	53 407	43 Lázeňské léčebny	1
	z toho:		44 Ostatní lůžková zařízení	-
5	└ ženy celkem	26 515	45 Samostatná ambulantní zařízení	115
6	└└ z toho: ženy 15-49 let	13 162	46 Kojenecké ústavy a dětské domovy	-
7	└ děti (0-14 let)	8 028	47 Dětská centra a stacionáře	-
8	└ dorost (15-19 let)	3 239	48 Stacionáře pro dospělé	-
9	Index stáří	83,4	49 Zvláštní zdravotnická zařízení - ostatní	4
10	Mrtvě narození	-	50 Lékárny (vč. OOVL)	13
11	Živě narození	601	51 Výdejny zdravotnických prostředků	1
12	na 1000 obyvatel	11,3	52 Orgány ochrany veřejného zdraví	-
13	Zemřelí do 28 dnů	-	z toho:	
14	na 1 000 živě narozených	-	53 └ zdravotní ústav	-
15	Zemřelí do 1 roku	2	54 └ krajská hygienická stanice	-
16	na 1 000 živě narozených	3,3	55 Ostatní zdravotnická zařízení	-
17	Zemřelí celkem	475	56 Lékárenská péče celkem	
18	na 1 000 obyvatel	8,9	57 Počet obyvatel na 1 lékárně (vč. OOVL)	4 108
	z toho:		58 Farmaceuti (přepočtený počet)	15,10
19	└ novotvary	144	59 Farmaceutičtí asistenti (přepočtený počet)	19,25
20	└ nemoci oběhové	205	60 Počet expedovaných receptů a poukazů	328 381
21	└ poranění a otravy	46	61 Tržby za léčiva a zdrav.prostředky na 1 ob.	3 546
22	└ z toho: sebevraždy	16	62 Lůžka	
23	Standardizovaná úmrtnost celkem	789,4	63 Lůžka celkem	514
	z toho:		v tom:	
24	└ muži	986,7	64 └ nemocnice celkem	110
25	└ ženy	617,0	65 └ na 10 tis. obyv. k 31.12.	20,6
26	Potraty celkem	243	66 └ nem. soukromé (zřiz. fyz. nebo práv. os.)	110
27	na 1 000 žen fertil. věku (15-49 let)	18,5	67 └ léčebny pro dlouhodobě nemocné	-
	z toho:		68 └ léčebny tuberkulózy a respirač. nemocí	-
28	└ umělá přerušení těhotenství (UPT)	147	69 └ psychiatrické léčebny	-
29	na 1 000 žen fertilního věku	11,2	70 └ lázeňské léčebny	404
30	Procento žen užívající antikoncepci	.	71 └ ostatní lůžková zařízení	-
31	Sňatky	228	72 Lékaři, vč. zubních lékařů (PP)	
32	na 1 000 obyvatel	4,3	73 Lůžková péče celkem	13,60
33	Rozvody	161	v tom:	
34	na 1 000 obyvatel	3,0	74 └ nemocnice	10,60
35 Počty zdravotnických zařízení			75 └ léčebny pro dlouhodobě nemocné	-
36	Nemocnice celkem	2	76 └ léčebny tuberkulózy a respirač. nemocí	-
	z toho:		77 └ psychiatrické léčebny	-
37	└ nemocnice následné péče	1	78 └ lázeňské léčebny	3,00
38	└ nem. soukromé (zřiz. fyz. nebo práv. os.)	2	79 └ ostatní lůžková zařízení	-
39	└ z toho: následné péče	1		
40	Léčebny pro dlouhodobě nemocné	-		

Zdravotnictví okresu Tachov

72 Lékaři, vč. zubních lékařů (PP) - pokračování			119 Prům. měs. plat v Kč (dle platných předpisů o platu)		
80	Ambulantní péče (vč. SVLS) celkem	113,91	120	Celkem	23 943
	v tom:			z toho:	
81	ambulantní části nemocnic	6,65	121	lékaři a zubní lékaři	42 461
82	ambulantní části ost. lůžkových zařízení	-	122	všeobecné sestry a porodní asistentky	22 719
83	samostatná ambulantní zařízení celkem	107,26	123	ost.zdrav.prac. nelékaři s odb.způsobností	20 629
	z toho:		124 Prům. měs. mzda v Kč (dle platných předpisů o mzdě)		
84	praktičtí lékaři pro dospělé	21,60	125	Celkem	19 722
85	praktičtí lékaři pro děti a dorost	10,25		z toho:	
86	praktičtí zubní lékaři	29,70	126	lékaři a zubní lékaři	48 609
87	praktičtí ženští lékaři	6,20	127	všeobecné sestry a porodní asistentky	19 013
88	lékaři specialisté (vyjma SVLS)	25,00	128	ost.zdrav.prac. nelékaři s odb.způsobností	16 320
89	Společ. vyšetřovací a léčebné složky (SVLS)	5,73	129 Počet ambulantních ošetření (bez SVLS, ZZS a AR)		
90	Ostatní zdravotnická zařízení	-	130	Ošetření (vyšetření) v ambulantní péči	472 174
91 Evidenční počet zaměstnanců a zaměstnavatelé (PP)			131	na 1 obyvatele	8,9
92	Pracovníci celkem	625,05	132 Zdravotní stav		
	v tom:		133	Hospitalizovaní v nem. na 100 000 obyv.	20 333
93	lékaři	88,08	134	Pracovní neschopnost	
94	zubní lékaři	31,70	135	poč. hlášených případů na 100 nem. poj.	33,3
95	farmaceuti	16,10	136	průměrné % pracovní neschopnosti	4,115
96	ostatní odborní pracovníci ve zdravotnictví	334,61	137	Nově hlášená vybraná onemocnění	
	v tom:		138	jiné infekce způsob. salmonelami (A02)	34
97	ZPBD	233,15	139	TBC celkem (A15-19)	1
	z toho:		140	z toho: dýchacího ústrojí (A15-16)	1
98	všeobecné sestry a porodní asistentky	176,72	141	syfilis (A50-53)	1
99	ZPSZ	31,19	142	gonokoková infekce (A54)	-
100	ZPOD	70,27	143	virová encefalitida přen. klíšťaty (A84)	1
101	jiní odborní pracovníci (JOP) a dentisté	-	144	infekční mononukleóza (B27)	8
102	pedagogičtí pracovníci	-	145	bakteriální meningitida (G00)	1
103	technicko-hospodářští pracovníci (THP)	44,95	146	Nově hlášené případy zhoub. novotvarů a novotvarů in situ (C00-97, D00-09) (r.2008)	407
104	dělníci a provozní pracovníci	109,61		z toho:	
105 Smluvní pracovníci (PP) ve zdravotnictví			147	ZN plic - muži (C33-34)	29
106	Pracovníci celkem	14,93	148	ZN prsu - ženy (C50)	23
	v tom:		149	ZN kolorekta - muži (C18-21)	24
107	lékaři	7,73	150	ZN kolorekta - ženy (C18-21)	14
108	zubní lékaři	-	151	Počet živě naroz. dětí s vroz. vadou (r.2009)	22
109	farmaceuti	-	152	Počet dispenzar. onemocnění dětí a dorostu	2 198
110	ostatní odborní pracovníci ve zdravotnictví	5,81	153	Počet dispenzarizovaných u PL pro dospělé	
	v tom:			pro:	
111	ZPBD	4,86	154	hypertenzní nemoci (I10-15)	7 828
	z toho:		155	ischemické nemoci srdeční (I20-25)	3 134
112	všeobecné sestry a porodní asistentky	2,86	156	cévní nemoci mozku (I60-69)	675
113	ZPSZ	0,35	157	Počet léčených diabetiků k 31.12.	4 362
114	ZPOD	0,60			
115	jiní odborní pracovníci (JOP) a dentisté	-			
116	pedagogičtí pracovníci	-			
117	technicko-hospodářští pracovníci (THP)	0,93			
118	dělníci a provozní pracovníci	0,46			





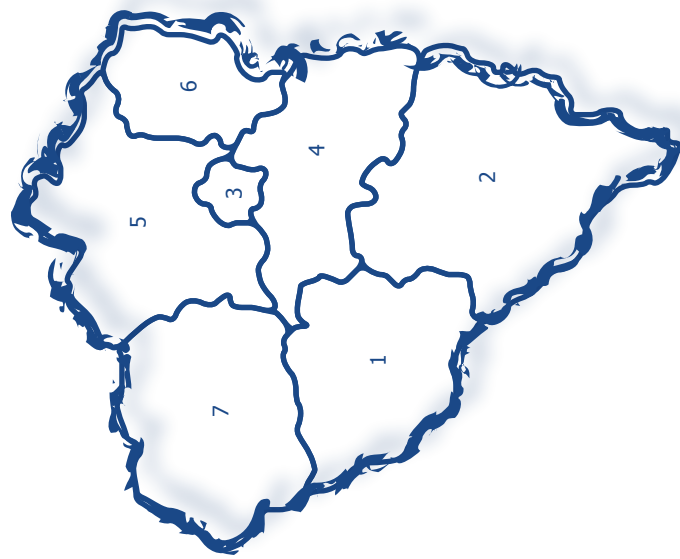




Plzeňský kraj

Plzeňský kraj

Zdravotnictví Plzeňského kraje 2010



1 Domažlice | 2 Klatovy | 3 Plzeň - město | 4 Plzeň - jih | 5 Plzeň - sever
6 Rokycany | 7 Tachov