

Zdravotnictví
Plzeňského kraje 2012

Vydal Ústav zdravotnických informací a statistiky České republiky

Zdravotnictví kraje

Publikace je určena pro rychlou orientaci uživatele o základních charakteristikách zdravotnictví za kraj a jeho jednotlivé okresy. Úvod doplňuje přehled nemocnic a odborných léčebných ústavů rozšířený o základní ukazatele jejich činnosti. Data obsahují informace o obyvatelstvu a jeho pohybu, o síti zdravotnických zařízení a o jejich činnosti, dále uvádí informace o pracovnících a mzdách, o personálním vybavení lékaři podle druhu zařízení a zdravotním stavu obyvatelstva. Publikaci doplňují srovnávací grafy vybraných ukazatelů.

Health Care in Statistical Data Region

The publication facilitates fast information on the basic characteristics of health care in the region and its districts. Introduction is supplemented by a survey of hospitals and specialized therapeutic institutes with basic indicators of their activity. Data concern population and its movement, the network of health establishments and their activities, health personnel and wages, numbers of physicians by types of establishments and the state of health of the population. The publication is supplemented by charts of selected indicators.

© ÚZIS ČR, 2013

ISBN: 978-80-7472-050-5

Obsah

Úvod	5
Definice a vysvětlivky	6
Zkratky, značky v tabulkách	10
Přehled základních ukazatelů o činnosti nemocnic a odborných léčebných ústavů	11

Tabulková část

Zdravotnictví - Plzeňský kraj	16
Zdravotnictví okresu Domažlice	18
Zdravotnictví okresu Klatovy	20
Zdravotnictví okresu Plzeň-město	22
Zdravotnictví okresu Plzeň-jih	24
Zdravotnictví okresu Plzeň-sever	26
Zdravotnictví okresu Rokycany	28
Zdravotnictví okresu Tachov	30

Grafická část

Živě narození na 1 000 obyvatel	32
Zemřelí do 1 roku na 1 000 živě narozených	32
Úmrtnost na 1 000 obyvatel	32
Potraty na 1 000 žen fertilního věku	32
Počet obyvatel na 1 lékárnu vč. OOVL	33
Počet ambulantních vyšetření na 1 obyvatele	33
Počet obyvatel na 1 lékaře a zubního lékaře (přepočtený počet)	33
Počet lůžek v nemocnicích na 10 000 obyvatel	33
Evidenční počet zaměstnanců a zaměstnavatelé (přepočtený počet) ve zdravotnictví na 10 000 obyvatel	34

Úvod

Zdravotnictví Plzeňského kraje 2012 je součástí řady jednotných publikací, které jsou vydávány za všechny kraje ČR a umožňují porovnání ukazatelů mezi jednotlivými kraji. Předěšlá vydání této publikace (i za ostatní kraje ČR) jsou dostupná na internetových stránkách ústavu www.uzis.cz. Zdrojem dat jsou údaje Národního zdravotnického informačního systému (NZIS), Českého statistického úřadu, České správy sociálního zabezpečení a orgánů ochrany veřejného zdraví.

Publikace Zdravotnictví Plzeňského kraje 2012 charakterizuje okresy Plzeňského kraje z hlediska sítě zdravotnických zařízení, z hlediska demografické struktury a z hlediska zdravotního stavu jejich obyvatel. Kromě souhrnných přehledů jsou uvedeny také základní ukazatele lůžkové péče v nemocnicích a odborných léčebných ústavech kraje. Tyto individuální údaje jsou zveřejňovány na základě souhlasu daného zařízení. Nesouhlasí-li zařízení s publikováním svých individuálních dat, je u příslušného ukazatele uvedena „^“ a - pokud je to možné - je započten pouze do krajského souhrnu.

Pokud není uvedeno jinak, prezentované údaje se týkají roku 2012 a jsou napočteny na obyvatelstvo k 1. 7. 2012. Pouze počty onemocnění zhoubnými novotvory a novotvory in situ jsou uvedeny za rok 2010. Vrozené vady jsou za narozené v roce 2011, hlášené do dovršení 1 roku věku dítěte, tedy v letech 2011 a 2012.

Počet dispenzarizovaných onemocnění dětí a dorostu, počet dispenzarizovaných u PL pro dospělé a počet léčených diabetiků je uveden v jednotlivých okresech podle sídla ordinace, nikoli podle bydliště nemocného.

Pro ukazatel procento žen užívajících antikoncepci jsou počty těchto žen čerpány z ročního výkazu, kde je sledování podle sídla ordinace. V relaci na ženy ve věku 15–49 let (data podle bydliště) není ukazatel za jednotlivé okresy uveden, protože by mohlo dojít ke zkreslení.

Údaje týkající se zdravotnických zařízení a pracovníků jsou uváděny k 31. 12. 2012. Lékaři vč. zubních lékařů (přepočtené počty) jsou uváděni včetně smluvních pracovníků.

Publikace obsahuje také ukazatel „Náklady na ošetrovací den“, který využívá data ze statistického výkazu E (MZ) 6-02 a je popsán dále v části Definice pojmů. Jedná se o orientační údaj, ve kterém jsou zohledněny náklady na lůžkovou péči a ostatní náklady po vyloučení nákladů na ambulantní péči. Jeho vypovídací schopnost je závislá na schopnosti zdravotnických zařízení oddělit výše uvedené skupiny nákladů.

Zpracoval ÚZIS ČR
Regionální pracoviště Praha
Palackého náměstí 4, P.O.BOX 60
128 01 Praha 2
tel. 224 972 273
e-mail: vlckovae@uzis.cz,
<http://www.uzis.cz>

Definice pojmů

Index stáří: - počet osob ve věku 65 let a více na 100 osob ve věku 0–14 let (k 31.12.)

Úmrtnost:

specifická - úmrtnost v dané věkové skupině

standardizovaná - úmrtnost teoretické evropské populace („evropského standardu“) vypočtená z jednotlivých specifických úmrtností konkrétní populace

kojenecká - počet zemřelých do 1 roku věku na 1 000 živě narozených

novorozenecká - počet zemřelých do 28 dnů věku na 1 000 živě narozených

Průměrné procento pracovní neschopnosti - podíl kalendářních dnů pracovní neschopnosti na celkovém kalendářním fondu ve sledovaném období.

Ošetření-vyšetření - za jedno ošetření (vyšetření) se považuje soubor všech výkonů provedených při ošetřování jedné fyzické osoby na témže oddělení (pracovišti) nebo v bytě.

Využití lůžek ve dnech (maximální lůžkové kapacity)

= ošetřovací dny / průměrný počet lůžek

Ukazatel uvádí průměrný počet dnů v roce, kdy je lůžko obsazeno pacientem.

Průměrný denní stav obsazených lůžek na 1 lékaře (sestru)

= počet ošetřovacích dnů / (počet dnů ve sledovaném období

x průměrný přepočtený počet lékařů resp. sester).

Náklady na 1 ošetřovací den - jde o poměrný údaj, který využívá data ze statistického výkazu o ekonomice zdravotnického zařízení a je vypočítán podle následujícího vzorce:

$$L \cdot \{1 + (D + J + N) / (L + A)\} / T$$

Náklady na ošetřovací den za jednotlivá začleněná zařízení jsou k dispozici od roku 2006, kdy se začaly sledovat údaje na výkaze E (MZ) 6 o ekonomice zdravotnického zařízení.

L = náklady na lůžkovou zdravotní péči

D = náklady na zdravotní dopravu

J = náklady na jinou zdravotní péči

N = náklady na výkony nezdavotní

A = náklady na ambulantní péči

T = počet ošetřovacích dnů

Tato metoda není zcela exaktní z hlediska ekonomů, ale poskytuje orientační hodnotu nákladů na ošetřovací den.

Pro výpočet nákladů na ošetřovací den v nemocnici v kraji celkem byly zahrnuty všechny nemocnice bez ohledu na souhlas k publikování.

Vysvětlivky

Procento žen užívajících antikoncepci k 31. 12. (řádek 30) je uvedeno pouze za kraj, v okrese tento údaj ztrácí vypovídací hodnotu, proto není uveden

= počet žen užívajících antikoncepci hormonální i nitroděložní ve vztahu k počtu žen ve fertilním věku

Tržby za léčiva a zdravotnické prostředky na 1 obyvatele (řádek 61) se uvádějí v tisících Kč.

= za recepty a poukazy vč. doplatků, volný prodej

Ošetření (vyšetření) v ambulantní péči (bez SVLS, ZZS a AR),

Ošetření (vyšetření) v ambulantní péči (bez SVLS, ZZS a AR) na 1 obyvatele (řádek 130, 131)

= včetně vyšetření LSPP

TBC celkem, z toho TBC dýchacího ústrojí (řádek 139, 140)

= TBC nově zjištěná + recidivy, bakteriologicky ověřená i neověřená; údaj za kraj včetně cizinců s krátkodobým pobytem a bezdomovců

Syfilis, Gonokoková infekce (řádek 141, 142)

= údaj bez cizinců s krátkodobým pobytem a bezdomovců

Nově hlášené případy zhoubných novotvarů a novotvarů in situ (řádky 146–150)

= definitivní údaje za rok 2010; údaj za kraj včetně bezdomovců

Počet živě narozených dětí s vrozenou vadou (řádek 151)

= živě narození s vrozenou vadou zjištěnou do 1 roku života - zpracovány údaje o vrozených vadách u dětí narozených v daném kalendářním roce, tj. v roce 2011, které byly zjištěny do 1 roku jejich věku.

Ke zveřejnění údajů tedy dochází s ročním zpožděním, aby bylo možné zahrnout všechny děti, i ty narozené koncem roku, u kterých se vrozená vada zjistí až těsně před prvními narozeninami (včetně živě narozených s vrozenou vadou, za které nebylo odevzdáno Hlášení vrozené vady, ale vada byla uvedena ve Zprávě o novorozenci).

Přepočtený počet pracovníků - součet úvazků jednotlivých pracovníků zdravotnických zařízení, přepočtený podle délky plné týdenní pracovní doby, stanovené pro dané zařízení či pracoviště. Obvyklá délka pracovní doby je 40 hodin týdně, dále to může být 39,5 hodin (pracoviště TRN), nebo 38,75 hodin (2směnný provoz), 37,5 hodin (3směnný nebo nepřetržitý provoz), 33,5 hodin (zdravotní důvody) a nebo 30 hodin (mladiství).

Počet pracovníků ve zdravotnictví zahrnuje:

- zaměstnance v evidenčním počtu
- zaměstnavatele
- smluvní pracovníky

Evidenční počet zaměstnanců - počet zaměstnanců všech kategorií daného zařízení či pracoviště, kteří jsou k němu v pracovním, služebním či členském poměru (mají pracovní smlouvu na dobu určitou či neurčitou). Do evidenčního počtu se nezapočítávají např. ženy na mateřské dovolené, osoby na rodičovské dovolené.

Zaměstnavatelé - do počtu zaměstnavatelů jsou zahrnuti ti pracovníci, kteří pracují v daném zdravotnickém zařízení a pracují jako:

- fyzické osoby, nezapsané v obchodním ani živnostenském rejstříku, podnikající na základě zvláštních předpisů (zákon č. 455/1991 Sb.) a zaměstnávají v rámci svého podnikání jiné osoby,
- fyzické osoby, nezapsané v obchodním ani živnostenském rejstříku, podnikající na základě zvláštních předpisů (zákon č. 455/1991 Sb.), kteří nezaměstnávají v rámci svého podnikání jiné osoby a pracují na vlastní účet.

Nepatří sem podnikatelé, kteří pouze vlastní zdravotnické zařízení, ale nepracují v něm.

Smluvní pracovníci - jsou pracovníci, kteří pracují v daném zdravotnickém zařízení a patří do evidenčního počtu zaměstnanců, tzn., že pracují např.:

- na dohody o pracích konaných mimo pracovní poměr,
- dočasně přidělení k výkonu práce do jiné organizace (např. stáže),
- na smlouvu dle občanského nebo obchodního zákoníku,
- jako spolupracující rodinný příslušník.

Stejná struktura platí pro lékaře, vč. zubních lékařů (PP) - řádky 72–90.

Kategorie odborných pracovníků ve zdravotnictví jsou určeny:

- zákonem č. 95/2004 Sb., o podmínkách získávání a uznávání odborné způsobilosti a specializované způsobilosti k výkonu zdravotnického povolání lékaře, zubního lékaře a farmaceuta,
- zákonem č. 96/2004 Sb., o podmínkách získávání a uznávání způsobilosti k výkonu nelékařských zdravotnických povolání a k výkonu činností souvisejících s poskytováním zdravotní péče a o změně některých souvisejících zákonů (zákon o nelékařských zdravotnických povoláních).

Kategorie odborných pracovníků ve zdravotnictví a jejich činnosti podle zákona č. 96/2004 Sb.:

- zdravotničtí pracovníci nelékaři s odbornou způsobilostí (ZPBD) - § 5 až § 21a, v publikaci je kategorie ZPBD rozdělena na:
 - všeobecné sestry, porodní asistentky (§ 5 a § 6),
 - ostatní zdravotničtí pracovníci nelékaři s odbornou způsobilostí (§ 7 až § 21a),
- zdravotničtí pracovníci nelékaři s odbornou a specializovanou způsobilostí (ZPSZ) - § 22 až § 28,
- zdravotničtí pracovníci nelékaři pod odborným dohledem nebo přímým vedením (ZPOD) - § 29 až § 42,
- jiní odborní pracovníci nelékaři s odbornou způsobilostí (JOP) - § 43.

Odměňování ve zdravotnictví:

- Podle **platných předpisů o platu**, ve znění pozdějších předpisů, jsou odměňováni zaměstnanci ve zdravotnických organizacích přímo řízených MZ a v organizacích řízených územními orgány, tj. kraji, městy a obcemi. Jedná se o příspěvkové organizace a organizační složky státu.

Do roku 2011 byli zaměstnanci odměňováni pouze podle platových tarifů. Od roku 2012 je možné odměňovat zaměstnance buď podle platových tarifů nebo nově smluvním platem. Průměrný plat zaměstnanců uvedený v tabulce je celkový průměrný plat vypočtený z platů zaměstnanců, kteří jsou odměňováni podle platových tarifů, a z platů zaměstnanců, kteří jsou odměňováni smluvním platem.

- Podle **platných předpisů o mzdě**, ve znění pozdějších předpisů, jsou odměňováni zaměstnanci v privátních zdravotnických zařízeních, tj. ve zdravotnických zařízeních zřízených fyzickou osobou, církví, jinou právnickou osobou, a zaměstnanci všech lázeňských organizací.

Při výpočtu průměrné mzdy se vychází ze souboru zařízení, který tvoří všechna lůžková zařízení včetně lázní a vybraná ambulantní zdravotnická zařízení.

Zkratky

AR	anesteziologicko-resuscitační (oddělení)
DIOP	dlouhodobá intenzivní ošetrovatelská péče
DIP	dlouhodobá intenzivní péče
JIP	jednotka intenzivní péče
LDN	léčebna pro dlouhodobě nemocné
LSPP	lékařská služba první pomoci
OOVL	odloučená oddělení výdeje léčiv
PL	praktický lékař
PP	přepočtený počet
SVLS	společné vyšetřovací a léčebné složky
TBC	tuberkulóza
TRN	TBC a respirační nemoci
UPT	umělé přerušování těhotenství
ZZS	zdravotnická záchranná služba

Značky v tabulkách

Ležatá čárka (-)	v tabulce na místě čísla značí, že se jev nevyskytoval.
Nula (0; 0,0; 0,00)	znamená, že se jev vyskytl, ale hodnota vypočteného ukazatele je menší než polovina jednotky použité v tabulce.
Tečka (.)	na místě čísla značí, že údaj není k dispozici nebo je nespolehlivý.
Ležatý křížek (x)	značí, že zápis není možný z logických důvodů.
Stříška (^)	ke zveřejnění údajů nebyl dán souhlas.

Zdravotnická zařízení - Plzeňský kraj**Plzeňský kraj****Nemocnice celkem**

Počet		Prům. obsazená lůžka na 1 úvazek		Využití lůžek ve dnech	Průměrná ošetřovací doba	Náklady na 1 ošetřovací den
lůžek k 31.12.	hospitalizovaných	lékaře/den	sestry u lůžka/den			
akutní péče						
2 980	112 097	3,4	1,1	235,7	6,3	.
následná péče						
482	2 737	14,4	2,7	292,3	51,5	.
péče celkem ¹⁾						
3 462	114 610	3,8	1,2	243,5	7,4	5 481

OLÚ celkem

Počet		Prům. obsazená lůžka na 1 úvazek		Využití lůžek ve dnech	Průměrná ošetřovací doba	Náklady na 1 ošetřovací den
lůžek k 31.12.	hospitalizovaných	lékaře/den	sestry u lůžka/den			
1 771	6 269	16,9	3,1	332,9	94,1	1 580

Domažlice**Domažlická nemocnice, a.s., Domažlice**

Počet		Prům. obsazená lůžka na 1 úvazek		Využití lůžek ve dnech	Průměrná ošetřovací doba	Náklady na 1 ošetřovací den
lůžek k 31.12.	hospitalizovaných	lékaře/den	sestry u lůžka/den			
akutní péče						
152	9 070	3,5	1,1	286,2	4,8	.
následná péče						
50	318	13,8	2,4	283,6	44,7	.
péče celkem ¹⁾						
202	9 375	4,3	1,3	285,6	6,2	3 887

interna (56 z toho JIP 6), pediatrie (26 z toho neonatologie 9), gynekologie (24 z toho porodnice 9), chirurgie (42), AR (4), ošetřovatelská péče (50)

Klatovy**Klatovská nemocnice, a.s., Klatovy**

Počet		Prům. obsazená lůžka na 1 úvazek		Využití lůžek ve dnech	Průměrná ošetřovací doba	Náklady na 1 ošetřovací den
lůžek k 31.12.	hospitalizovaných	lékaře/den	sestry u lůžka/den			
akutní péče						
280	10 687	3,5	0,9	202,5	5,9	.
následná péče						
25	123	16,3	1,7	323,1	65,9	.
péče celkem ¹⁾						
305	10 756	3,9	0,9	211,5	6,6	6 316

interna (46), TRN (20), neurologie (24), psychiatrie (25), pediatrie (47 z toho JIP 5, neonatologie 10), gynekologie (32 z toho porodnice 14), chirurgie (44), AR (5), ortopedie (24), sdružené chirurgické obory (13), DIP (5), ošetřovatelská péče (20)

Zdravotnická zařízení - Plzeňský kraj

Nemocnice Sušice, o.p.s., Sušice

Počet		Prům. obsazená lůžka na 1 úvazek		Využití lůžek ve dnech	Průměrná ošetřovací doba	Náklady na 1 ošetřovací den
lůžek k 31.12.	hospitalizovaných	lékaře/den	sestry u lůžka/den			
akutní péče						
94	3 712	5,3	1,2	229,2	5,8	.
následná péče						
65	307	11,8	3,3	301,5	63,8	.
péče celkem ¹⁾						
159	3 861	7,1	1,7	258,8	10,7	2 647

interna (50 z toho JIP 4), chirurgie (44 z toho JIP 4), ošetřovatelská péče (65)

Nemocnice následné péče LDN Horažďovice, s.r.o., Horažďovice

Počet		Prům. obsazená lůžka na 1 úvazek		Využití lůžek ve dnech	Průměrná ošetřovací doba	Náklady na 1 ošetřovací den
lůžek k 31.12.	hospitalizovaných	lékaře/den	sestry u lůžka/den			
následná péče						
140	873	14,4	2,8	304,5	48,8	^
péče celkem ¹⁾						
140	873	14,4	2,8	304,5	48,8	^

ošetřovatelská péče (140)

Plzeň - město

Fakultní nemocnice Plzeň, Plzeň

Počet		Prům. obsazená lůžka na 1 úvazek		Využití lůžek ve dnech	Průměrná ošetřovací doba	Náklady na 1 ošetřovací den
lůžek k 31.12.	hospitalizovaných	lékaře/den	sestry u lůžka/den			
akutní péče						
1 739	61 212	3,3	1,1	246,8	7,0	.
následná péče						
100	525	20,7	4,1	324,8	61,9	.
péče celkem ¹⁾						
1 839	61 736	3,5	1,2	251,0	7,5	6 715

interna (217 z toho JIP 18), kardiologie (42 z toho JIP 12), klinická farmakologie (27 z toho revmatologie 7), geriatric (54), infekční (50 z toho JIP 3), TRN (56 z toho JIP 6), neurologie (92 z toho JIP 6), psychiatrie (76), nemoci z povolání (9), pediatrie (78 z toho JIP 8), gynekologie (127 z toho JIP 4, porodnice 63), neonatologie (96 z toho JIP 41), chirurgie (232 z toho JIP 23), neurochirurgie (53 z toho JIP 11), plastická chirurgie (25), kardiochirurgie (34 z toho JIP 16), AR (26), ortopedie (116 z toho JIP 8, traumatologie 32), urologie (56), ORL (56), oftalmologie (22), stomatologie (13), dermatovenerologie (43), radiační onkologie (75), klinická hematologie (35 z toho JIP 15), rehabilitace a fyzikální medicína (29), interna (ošetřovatelská péče 25), ošetřovatelská péče (75)

Zdravotnická zařízení - Plzeňský kraj**PRIVAMED a.s., Městská nemocnice, Plzeň**

Počet		Prům. obsazená lůžka na 1 úvazek		Využití lůžek ve dnech	Průměrná ošetřovací doba	Náklady na 1 ošetřovací den
lůžek k 31.12.	hospitalizovaných	lékaře/den	sestry u lůžka/den			
akutní péče						
196	7 194	3,7	2,0	231,8	6,3	^
péče celkem ¹⁾						
196	7 194	3,7	2,0	231,8	6,3	^

interna (107 z toho JIP 12), neurologie (30), ortopedie (16), rehabilitace a fyzikální medicína (43)

Mulačova nemocnice, s.r.o., Plzeň

Počet		Prům. obsazená lůžka na 1 úvazek		Využití lůžek ve dnech	Průměrná ošetřovací doba	Náklady na 1 ošetřovací den
lůžek k 31.12.	hospitalizovaných	lékaře/den	sestry u lůžka/den			
akutní péče						
178	5 709	3,3	0,9	183,8	5,7	3 415
péče celkem ¹⁾						
178	5 709	3,3	0,9	183,8	5,7	3 415

interna (38), gynekologie (58 z toho porodnice 14, neonatologie 20), chirurgie (70 z toho dětská chirurgie 6), intenzivní péče (12)

Nemocnice u Sv. Jiří, s.r.o., Plzeň

Počet		Prům. obsazená lůžka na 1 úvazek		Využití lůžek ve dnech	Průměrná ošetřovací doba	Náklady na 1 ošetřovací den
lůžek k 31.12.	hospitalizovaných	lékaře/den	sestry u lůžka/den			
akutní péče						
35	1 079	2,3	0,8	148,3	4,8	.
péče celkem ¹⁾						
35	1 079	2,3	0,8	148,3	4,8	.

pediatrie (35 z toho JIP 7)

OLÚ - PRIVAMED, a.s., Léčebna dlouhodobě nemocných, Plzeň

Počet		Prům. obsazená lůžka na 1 úvazek		Využití lůžek ve dnech	Průměrná ošetřovací doba	Náklady na 1 ošetřovací den
lůžek k 31.12.	hospitalizovaných	lékaře/den	sestry u lůžka/den			
250	948	18,2	3,7	341,7	90,2	^

ošetřovatelská péče (240), DIOP (10)

OLÚ - Hospic sv. Lazara, Plzeň

Počet		Prům. obsazená lůžka na 1 úvazek		Využití lůžek ve dnech	Průměrná ošetřovací doba	Náklady na 1 ošetřovací den
lůžek k 31.12.	hospitalizovaných	lékaře/den	sestry u lůžka/den			
28	236	8,9	1,3	255,6	30,4	2 973

paliativní péče (28)

Zdravotnická zařízení - Plzeňský kraj

Plzeň - jih

Stodská nemocnice, a.s., Stod

Počet		Prům. obsazená lůžka na 1 úvazek		Využití lůžek ve dnech	Průměrná ošetřovací doba	Náklady na 1 ošetřovací den
lůžek k 31.12.	hospitalizovaných	lékaře/den	sestry u lůžka/den			
akutní péče						
155	7 037	4,3	1,1	237,8	5,2	^
následná péče						
57	462	46,6	3,7	299,0	36,9	^
péče celkem ¹⁾						
212	7 499	6,0	1,4	254,3	7,2	^

interna (60 z toho JIP 5), pediatrie (20 z toho neonatologie 10), gynekologie (35 z toho porodnice 8), chirurgie (40 z toho JIP 3), ošetrovatelská péče (57)

OLÚ - Psychiatrická léčebna v Dobřanech, Dobruška

Počet		Prům. obsazená lůžka na 1 úvazek		Využití lůžek ve dnech	Průměrná ošetřovací doba	Náklady na 1 ošetřovací den
lůžek k 31.12.	hospitalizovaných	lékaře/den	sestry u lůžka/den			
1 225	3 242	17,6	3,1	351,8	131,1	1 532

interna (73), TRN (50), neurologie (15), psychiatrie (1087 z toho dětská psychiatrie 55, gerontopsychiatrie 247, návykové nemoci 138)

OLÚ - Lázně Letiny, s.r.o., ošetrovatelská péče, Letiny

Počet		Prům. obsazená lůžka na 1 úvazek		Využití lůžek ve dnech	Průměrná ošetřovací doba	Náklady na 1 ošetřovací den
lůžek k 31.12.	hospitalizovaných	lékaře/den	sestry u lůžka/den			
30	114	21,0	3,5	359,2	95,0	722

ošetrovatelská péče (30)

Rokycany

Rokycanská nemocnice, a.s., Rokycany

Počet		Prům. obsazená lůžka na 1 úvazek		Využití lůžek ve dnech	Průměrná ošetřovací doba	Náklady na 1 ošetřovací den
lůžek k 31.12.	hospitalizovaných	lékaře/den	sestry u lůžka/den			
akutní péče						
151	6 400	2,2	1,4	213,7	5,0	^
následná péče						
30	123	11,2	1,2	68,5	16,7	^
péče celkem ¹⁾						
181	6 523	2,3	1,4	189,6	5,3	^

interna (90 z toho ošetrovatelská péče 30), pediatrie (18), gynekologie (24 z toho neonatologie 8), chirurgie (40), intenzivní péče (9)

OLÚ - Léčebna tuberkulózy a respiračních nemocí Janov, Janov

Počet		Prům. obsazená lůžka na 1 úvazek		Využití lůžek ve dnech	Průměrná ošetřovací doba	Náklady na 1 ošetřovací den
lůžek k 31.12.	hospitalizovaných	lékaře/den	sestry u lůžka/den			
155	936	13,9	2,9	216,4	35,9	1 989

interna (20), TRN (89), klinická onkologie (46)

Zdravotnická zařízení - Plzeňský kraj

Tachov

SWISS MED CLINIC s.r.o., Planá

Počet		Prům. obsazená lůžka na 1 úvazek		Využití lůžek ve dnech	Průměrná ošetřovací doba	Náklady na 1 ošetřovací den
lůžek k 31.12.	hospitalizovaných	lékaře/den	sestry u lůžka/den			
následná péče						
15	8	3,2	0,8	323,1	646,3	^
péče celkem ¹⁾						
15	8	3,2	0,8	323,1	646,3	^

DIP (15)

OLÚ - Nemocnice následné péče Svatá Anna, s.r.o., Planá

Počet		Prům. obsazená lůžka na 1 úvazek		Využití lůžek ve dnech	Průměrná ošetřovací doba	Náklady na 1 ošetřovací den
lůžek k 31.12.	hospitalizovaných	lékaře/den	sestry u lůžka/den			
100	795	11,8	2,9	277,1	34,9	^

ošetřovatelská péče (100)

¹⁾ Do celku nejsou zahrnuty překlady pacientů mezi odděleními.

Zdravotnictví - Plzeňský kraj

1 Demografie		35 Počty zdravotnických zařízení - pokračování		
2	Počet obyvatel k 1.7.	572 016	41 Léčebny tuberkulózy a respiračních nemocí	1
3	└ z toho: ženy	289 108	42 Psychiatrické léčebny	1
4	Počet obyvatel k 31.12.	572 687	43 Lázeňské léčebny	1
	z toho:		44 Ostatní lůžková zařízení	2
5	└ ženy celkem	289 437	45 Samostatná ambulantní zařízení	1 331
6	└└ z toho: ženy 15-49 let	132 684	46 Kojenecké ústavy a dětské domovy	2
7	└ děti (0-14 let)	83 171	47 Dětská centra a stacionáře	1
8	└ dorost (15-19 let)	26 926	48 Stacionáře pro dospělé	1
9	Index stáří	119,2	49 Zvláštní zdravotnická zařízení - ostatní	31
10	Mrtvě narození	17	50 Lékárny (vč. OOVL)	159
11	Živě narození	5 768	51 Výdejny zdravotnických prostředků (vč. očních optik s optometristou)	36
12	na 1000 obyvatel	10,1	52 Orgány ochrany veřejného zdraví	2
13	Zemřelí do 28 dnů	11	z toho:	
14	na 1 000 živě narozených	1,9	53 └ zdravotní ústav	-
15	Zemřelí do 1 roku	15	54 └ krajská hygienická stanice	1
16	na 1 000 živě narozených	2,6	55 Ostatní zdravotnická zařízení	-
17	Zemřelí celkem	6 003	56 Lékárenská péče celkem	
18	na 1 000 obyvatel	10,5	57 Počet obyvatel na 1 lékárně (vč. OOVL)	3 602
	z toho:		58 Farmaceuti (přepočtený počet)	291,41
19	└ novotvary	1 583	59 Farmaceutičtí asistenti (přepočtený počet)	269,56
20	└ nemoci oběhové	2 877	60 Počet expedovaných receptů a poukazů	3 788 303
21	└ poranění a otravy	304	61 Tržby za léčiva a zdrav.prostředky na 1 ob.	7 518
22	└ z toho: sebevraždy	80	62 Lůžka	
23	Standardizovaná úmrtnost celkem	697,7	63 Lůžka celkem	5 640
	z toho:		v tom:	
24	└ muži	889,9	64 └ nemocnice celkem	3 462
25	└ ženy	543,0	65 └ na 10 tis. obyv. k 31.12.	60,5
26	Potraty celkem	2 405	66 └ nem. soukromé (zřiz. fyz. nebo práv. os.)	1 464
27	na 1 000 žen fertil. věku (15-49 let)	18,1	67 └ léčebny pro dlouhodobě nemocné	350
	z toho:		68 └ léčebny tuberkulózy a respirač. nemocí	155
28	└ umělá přerušení těhotenství (UPT)	1 332	69 └ psychiatrické léčebny	1 208
29	na 1 000 žen fertilního věku	10,0	70 └ lázeňské léčebny	407
30	Procento žen užívající antikoncepci	46,5	71 └ ostatní lůžková zařízení	58
31	Sňatky	2 498	72 Lékaři, vč. zubních lékařů (PP)	
32	na 1 000 obyvatel	4,4	73 Lůžková péče celkem	710,63
33	Rozvody	1 452	v tom:	
34	na 1 000 obyvatel	2,5	74 └ nemocnice	614,51
35 Počty zdravotnických zařízení			75 └ léčebny pro dlouhodobě nemocné	18,33
36	Nemocnice celkem	11	76 └ léčebny tuberkulózy a respirač. nemocí	6,03
	z toho:		77 └ psychiatrické léčebny	64,69
37	└ nemocnice následné péče	1	78 └ lázeňské léčebny	3,80
38	└ nem. soukromé (zřiz. fyz. nebo práv. os.)	9	79 └ ostatní lůžková zařízení	3,27
39	└ z toho: následné péče	1		
40	Léčebny pro dlouhodobě nemocné	2		

Zdravotnictví - Plzeňský kraj

72 Lékaři, vč. zubních lékařů (PP) - pokračování		119 Prům. měs. plat v Kč (dle platných předpisů o platu)		
80	Ambulantní péče (vč. SVLS) celkem	1 871,81	120 Celkem	34 518
	v tom:		z toho:	
81	ambulantní části nemocnic	498,48	121 lékaři a zubní lékaři	74 601
82	ambulantní části ost. lůžkových zařízení	10,40	122 všeobecné sestry a porodní asistentky	33 063
83	samostatná ambulantní zařízení celkem	1 362,93	123 ost.zdrav.prac. nelékaři s odb.způsobností	30 281
	z toho:		124 Prům. měs. mzda v Kč (dle platných předpisů o mzdě)	
84	praktičtí lékaři pro dospělé	242,34	125 Celkem	28 760
85	praktičtí lékaři pro děti a dorost	102,25	z toho:	
86	praktičtí zubní lékaři	379,21	126 lékaři a zubní lékaři	70 215
87	praktičtí ženští lékaři	59,42	127 všeobecné sestry a porodní asistentky	23 768
88	lékaři specialisté (vyjma SVLS)	392,32	128 ost.zdrav.prac. nelékaři s odb.způsobností	28 658
89	Společ. vyšetřovací a léčebné složky (SVLS)	263,71	129 Počet ambulantních ošetření (bez SVLS, ZZS a AR)	
90	Ostatní zdravotnická zařízení	74,60	130 Ošetření (vyšetření) v ambulantní péči	7 190 894
91 Evidenční počet zaměstnanců a zaměstnavatelé (PP)			131 na 1 obyvatele	12,6
92	Pracovníci celkem	13 741,05	132 Zdravotní stav	
	v tom:		133 Hospitalizovaní v nem. na 100 000 obyv.	19 766
93	lékaři	2 168,69	134 Pracovní neschopnost	
94	zubní lékaři	423,04	135 poč. hlášených případů na 100 nem. poj.	33,7
95	farmaceuti	298,55	136 průměrné % pracovní neschopnosti	3,827
96	ostatní odborní pracovníci ve zdravotnictví	8 595,81	137 Nově hlášená vybraná onemocnění	
	v tom:		138 jiné infekce způsob. salmonelami (A02)	571
97	ZPBD	6 154,69	139 TBC celkem (A15-19)	22
	z toho:		140 z toho: dýchacího ústrojí (A15-16)	21
98	všeobecné sestry a porodní asistentky	4 738,87	141 syfilis (A50-53)	32
99	ZPSZ	463,38	142 gonokoková infekce (A54)	33
100	ZPOD	1 833,59	143 virová encefalitida přen. klíšťaty (A84)	61
101	jiní odborní pracovníci (JOP) a dentisté	144,15	144 infekční mononukleóza (B27)	124
102	pedagogičtí pracovníci	8,50	145 bakteriální meningitida (G00)	5
103	technicko-hospodářští pracovníci (THP)	990,34	146 Nově hlášené případy zhoub. novotvarů a novotvarů in situ (C00-97, D00-09) (r.2010)	5 709
104	dělníci a provozní pracovníci	1 256,12	z toho:	
105 Smluvní pracovníci (PP) ve zdravotnictví			147 ZN plic - muži (C33-34)	281
106	Pracovníci celkem	190,92	148 ZN prsu - ženy (C50)	376
	v tom:		149 ZN kolorekta - muži (C18-21)	350
107	lékaři	66,01	150 ZN kolorekta - ženy (C18-21)	167
108	zubní lékaři	0,10	151 Počet živě naroz. dětí s vroz. vadou (r.2011)	222
109	farmaceuti	4,23	152 Počet dispenzar. onemocnění dětí a dorostu	40 473
110	ostatní odborní pracovníci ve zdravotnictví	78,52	153 Počet dispenzarizovaných u PL pro dospělé pro:	
	v tom:		154 hypertenzní nemoci (I10-15)	96 695
111	ZPBD	56,63	155 ischemické nemoci srdeční (I20-25)	37 963
	z toho:		156 cévní nemoci mozku (I60-69)	12 765
112	všeobecné sestry a porodní asistentky	34,89	157 Počet léčených diabetiků k 31.12.	40 294
113	ZPSZ	4,19		
114	ZPOD	16,77		
115	jiní odborní pracovníci (JOP) a dentisté	0,93		
116	pedagogičtí pracovníci	-		
117	technicko-hospodářští pracovníci (THP)	11,02		
118	dělníci a provozní pracovníci	31,04		

Zdravotnictví okresu Domažlice

1 Demografie		35 Počty zdravotnických zařízení - pokračování		
2	Počet obyvatel k 1.7.	60 761	41 Léčebny tuberkulózy a respiračních nemocí	-
3	└ z toho: ženy	30 518	42 Psychiatrické léčebny	-
4	Počet obyvatel k 31.12.	60 858	43 Lázeňské léčebny	-
	z toho:		44 Ostatní lůžková zařízení	-
5	└ ženy celkem	30 548	45 Samostatná ambulantní zařízení	128
6	└└ z toho: ženy 15-49 let	14 068	46 Kojenecké ústavy a dětské domovy	-
7	└ děti (0-14 let)	9 326	47 Dětská centra a stacionáře	-
8	└ dorost (15-19 let)	3 028	48 Stacionáře pro dospělé	-
9	Index stáří	105,6	49 Zvláštní zdravotnická zařízení - ostatní	1
10	Mrtvě narození	-	50 Lékárny (vč. OOVL)	18
11	Živě narození	610	51 Výdejny zdravotnických prostředků (vč. očních optik s optometristou)	3
12	na 1000 obyvatel	10,0	52 Orgány ochrany veřejného zdraví	-
13	Zemřelí do 28 dnů	-	z toho:	
14	na 1 000 živě narozených	-	53 └ zdravotní ústav	-
15	Zemřelí do 1 roku	-	54 └ krajská hygienická stanice	-
16	na 1 000 živě narozených	-	55 Ostatní zdravotnická zařízení	-
17	Zemřelí celkem	624	56 Lékárenská péče celkem	
18	na 1 000 obyvatel	10,3	57 Počet obyvatel na 1 lékárně (vč. OOVL)	3 381
	z toho:		58 Farmaceuti (přepočtený počet)	22,15
19	└ novotvary	158	59 Farmaceutičtí asistenti (přepočtený počet)	21,06
20	└ nemoci oběhové	326	60 Počet expedovaných receptů a poukazů	317 519
21	└ poranění a otravy	36	61 Tržby za léčiva a zdrav.prostředky na 1 ob.	3 582
22	└ z toho: sebevraždy	11	62 Lůžka	
23	Standardizovaná úmrtnost celkem	733,4	63 Lůžka celkem	202
	z toho:		v tom:	
24	└ muži	963,8	64 └ nemocnice celkem	202
25	└ ženy	536,4	65 └ na 10 tis. obyv. k 31.12.	33,2
26	Potraty celkem	252	66 └ nem. soukromé (zřiz. fyz. nebo práv. os.)	202
27	na 1 000 žen fertil. věku (15-49 let)	17,9	67 └ léčebny pro dlouhodobě nemocné	-
	z toho:		68 └ léčebny tuberkulózy a respirač. nemocí	-
28	└ umělá přerušení těhotenství (UPT)	122	69 └ psychiatrické léčebny	-
29	na 1 000 žen fertilního věku	8,7	70 └ lázeňské léčebny	-
30	Procento žen užívající antikoncepci	.	71 └ ostatní lůžková zařízení	-
31	Sňatky	303	72 Lékaři, vč. zubních lékařů (PP)	
32	na 1 000 obyvatel	5,0	73 Lůžková péče celkem	36,55
33	Rozvody	175	v tom:	
34	na 1 000 obyvatel	2,9	74 └ nemocnice	36,55
35 Počty zdravotnických zařízení			75 └ léčebny pro dlouhodobě nemocné	-
36	Nemocnice celkem	1	76 └ léčebny tuberkulózy a respirač. nemocí	-
	z toho:		77 └ psychiatrické léčebny	-
37	└ nemocnice následné péče	-	78 └ lázeňské léčebny	-
38	└ nem. soukromé (zřiz. fyz. nebo práv. os.)	1	79 └ ostatní lůžková zařízení	-
39	└ z toho: následné péče	-		
40	Léčebny pro dlouhodobě nemocné	-		

Zdravotnictví okresu Domažlice

72 Lékaři, vč. zubních lékařů (PP) - pokračování			119 Prům. měs. plat v Kč (dle platných předpisů o platu)		
80	Ambulantní péče (vč. SVLS) celkem	115,68	120	Celkem	.
	v tom:			z toho:	
81	ambulantní části nemocnic	15,55	121	lékaři a zubní lékaři	.
82	ambulantní části ost. lůžkových zařízení	-	122	všeobecné sestry a porodní asistentky	.
83	samostatná ambulantní zařízení celkem	100,13	123	ost.zdrav.prac. nelékaři s odb.způsobností	.
	z toho:		124 Prům. měs. mzda v Kč (dle platných předpisů o mzdě)		
84	praktičtí lékaři pro dospělé	24,55	125	Celkem	.
85	praktičtí lékaři pro děti a dorost	10,80		z toho:	
86	praktičtí zubní lékaři	31,10	126	lékaři a zubní lékaři	.
87	praktičtí ženští lékaři	5,60	127	všeobecné sestry a porodní asistentky	.
88	lékaři specialisté (vyjma SVLS)	26,55	128	ost.zdrav.prac. nelékaři s odb.způsobností	.
89	Společ. vyšetřovací a léčebné složky (SVLS)	9,70	129 Počet ambulantních ošetření (bez SVLS, ZZS a AR)		
90	Ostatní zdravotnická zařízení	-	130	Ošetření (vyšetření) v ambulantní péči	596 009
91 Evidenční počet zaměstnanců a zaměstnavatelé (PP)			131	na 1 obyvatele	9,8
92	Pracovníci celkem	704,77	132 Zdravotní stav		
	v tom:		133	Hospitalizovaní v nem. na 100 000 obyv.	23 028
93	lékaři	120,73	134	Pracovní neschopnost	
94	zubní lékaři	31,10	135	poč. hlášených případů na 100 nem. poj.	35,9
95	farmaceuti	26,75	136	průměrné % pracovní neschopnosti	3,928
96	ostatní odborní pracovníci ve zdravotnictví	422,43	137	Nově hlášená vybraná onemocnění	
	v tom:		138	jiné infekce způsob. salmonelami (A02)	63
97	ZPBD	347,01	139	TBC celkem (A15-19)	-
	z toho:		140	z toho: dýchacího ústrojí (A15-16)	-
98	všeobecné sestry a porodní asistentky	271,83	141	syfilis (A50-53)	4
99	ZPSZ	22,42	142	gonokoková infekce (A54)	6
100	ZPOD	48,00	143	virová encefalitida přen. klíšťaty (A84)	3
101	jiní odborní pracovníci (JOP) a dentisté	5,00	144	infekční mononukleóza (B27)	11
102	pedagogičtí pracovníci	-	145	bakteriální meningitida (G00)	-
103	technicko-hospodářští pracovníci (THP)	31,30	146	Nově hlášené případy zhoub. novotvarů a novotvarů in situ (C00-97, D00-09) (r.2010)	513
104	dělníci a provozní pracovníci	72,46		z toho:	
105 Smluvní pracovníci (PP) ve zdravotnictví			147	ZN plic - muži (C33-34)	38
106	Pracovníci celkem	9,06	148	ZN prsu - ženy (C50)	44
	v tom:		149	ZN kolorekta - muži (C18-21)	31
107	lékaři	-	150	ZN kolorekta - ženy (C18-21)	18
108	zubní lékaři	-	151	Počet živě naroz. dětí s vroz. vadou (r.2011)	25
109	farmaceuti	-	152	Počet dispenzar. onemocnění dětí a dorostu	3 838
110	ostatní odborní pracovníci ve zdravotnictví	7,77	153	Počet dispenzarizovaných u PL pro dospělé pro:	
	v tom:		154	hypertenzní nemoci (I10-15)	9 920
111	ZPBD	5,57	155	ischemické nemoci srdeční (I20-25)	4 812
	z toho:		156	cévní nemoci mozku (I60-69)	2 059
112	všeobecné sestry a porodní asistentky	4,07	157	Počet léčených diabetiků k 31.12.	3 822
113	ZPSZ	1,20			
114	ZPOD	1,00			
115	jiní odborní pracovníci (JOP) a dentisté	-			
116	pedagogičtí pracovníci	-			
117	technicko-hospodářští pracovníci (THP)	1,00			
118	dělníci a provozní pracovníci	0,29			

Zdravotnictví okresu Klatovy

1 Demografie		35 Počty zdravotnických zařízení - pokračování		
2	Počet obyvatel k 1.7.	87 442	41 Léčebny tuberkulózy a respiračních nemocí	-
3	└ z toho: ženy	44 267	42 Psychiatrické léčebny	-
4	Počet obyvatel k 31.12.	87 340	43 Lázeňské léčebny	-
	z toho:		44 Ostatní lůžková zařízení	-
5	└ ženy celkem	44 208	45 Samostatná ambulantní zařízení	194
6	└└ z toho: ženy 15-49 let	19 740	46 Kojenecké ústavy a dětské domovy	-
7	└ děti (0-14 let)	12 557	47 Dětská centra a stacionáře	-
8	└ dorost (15-19 let)	4 384	48 Stacionáře pro dospělé	-
9	Index stáří	124,7	49 Zvláštní zdravotnická zařízení - ostatní	7
10	Mrtvě narození	3	50 Lékárny (vč. OOVL)	31
11	Živě narození	831	51 Výdejny zdravotnických prostředků (vč. očních optik s optometristou)	5
12	na 1000 obyvatel	9,5	52 Orgány ochrany veřejného zdraví	-
13	Zemřelí do 28 dnů	3	z toho:	
14	na 1 000 živě narozených	3,6	53 └ zdravotní ústav	-
15	Zemřelí do 1 roku	4	54 └ krajská hygienická stanice	-
16	na 1 000 živě narozených	4,8	55 Ostatní zdravotnická zařízení	-
17	Zemřelí celkem	969	56 Lékárenská péče celkem	
18	na 1 000 obyvatel	11,1	57 Počet obyvatel na 1 lékárně (vč. OOVL)	2 817
	z toho:		58 Farmaceuti (přepočtený počet)	56,23
19	└ novotvary	228	59 Farmaceutičtí asistenti (přepočtený počet)	38,57
20	└ nemoci oběhové	502	60 Počet expedovaných receptů a poukazů	628 909
21	└ poranění a otravy	60	61 Tržby za léčiva a zdrav.prostředky na 1 ob.	5 592
22	└ z toho: sebevraždy	14	62 Lůžka	
23	Standardizovaná úmrtnost celkem	704,7	63 Lůžka celkem	604
	z toho:		v tom:	
24	└ muži	930,1	64 └ nemocnice celkem	604
25	└ ženy	530,7	65 └ na 10 tis. obyv. k 31.12.	69,2
26	Potraty celkem	328	66 └ nem. soukromé (zřiz. fyz. nebo práv. os.)	445
27	na 1 000 žen fertil. věku (15-49 let)	16,6	67 └ léčebny pro dlouhodobě nemocné	-
	z toho:		68 └ léčebny tuberkulózy a respirač. nemocí	-
28	└ umělá přerušení těhotenství (UPT)	189	69 └ psychiatrické léčebny	-
29	na 1 000 žen fertilního věku	9,6	70 └ lázeňské léčebny	-
30	Procento žen užívající antikoncepci	.	71 └ ostatní lůžková zařízení	-
31	Sňatky	326	72 Lékaři, vč. zubních lékařů (PP)	
32	na 1 000 obyvatel	3,7	73 Lůžková péče celkem	76,12
33	Rozvody	198	v tom:	
34	na 1 000 obyvatel	2,3	74 └ nemocnice	76,12
35 Počty zdravotnických zařízení			75 └ léčebny pro dlouhodobě nemocné	-
36	Nemocnice celkem	3	76 └ léčebny tuberkulózy a respirač. nemocí	-
	z toho:		77 └ psychiatrické léčebny	-
37	└ nemocnice následné péče	1	78 └ lázeňské léčebny	-
38	└ nem. soukromé (zřiz. fyz. nebo práv. os.)	2	79 └ ostatní lůžková zařízení	-
39	└ z toho: následné péče	1		
40	Léčebny pro dlouhodobě nemocné	-		

Zdravotnictví okresu Klatovy

72 Lékaři, vč. zubních lékařů (PP) - pokračování			119 Prům. měs. plat v Kč (dle platných předpisů o platu)		
80	Ambulantní péče (vč. SVLS) celkem	233,27	120	Celkem	.
	v tom:			z toho:	
81	ambulantní části nemocnic	67,12	121	lékaři a zubní lékaři	.
82	ambulantní části ost. lůžkových zařízení	-	122	všeobecné sestry a porodní asistentky	.
83	samostatná ambulantní zařízení celkem	166,15	123	ost.zdrav.prac. nelékaři s odb.způsobností	.
	z toho:		124 Prům. měs. mzda v Kč (dle platných předpisů o mzdě)		
84	praktičtí lékaři pro dospělé	37,41	125	Celkem	.
85	praktičtí lékaři pro děti a dorost	14,80		z toho:	
86	praktičtí zubní lékaři	54,06	126	lékaři a zubní lékaři	.
87	praktičtí ženští lékaři	7,20	127	všeobecné sestry a porodní asistentky	.
88	lékaři specialisté (vyjma SVLS)	47,90	128	ost.zdrav.prac. nelékaři s odb.způsobností	.
89	Společ. vyšetřovací a léčebné složky (SVLS)	30,66	129 Počet ambulantních ošetření (bez SVLS, ZZS a AR)		
90	Ostatní zdravotnická zařízení	-	130	Ošetření (vyšetření) v ambulantní péči	1 008 359
91 Evidenční počet zaměstnanců a zaměstnavatelé (PP)			131	na 1 obyvatele	11,5
92	Pracovníci celkem	1 688,39	132 Zdravotní stav		
	v tom:		133	Hospitalizovaní v nem. na 100 000 obyv.	20 606
93	lékaři	246,13	134	Pracovní neschopnost	
94	zubní lékaři	55,91	135	poč. hlášených případů na 100 nem. poj.	32,8
95	farmaceuti	54,60	136	průměrné % pracovní neschopnosti	3,944
96	ostatní odborní pracovníci ve zdravotnictví	1 066,27	137	Nově hlášená vybraná onemocnění	
	v tom:		138	jiné infekce způsob. salmonelami (A02)	87
97	ZPBD	775,83	139	TBC celkem (A15-19)	1
	z toho:		140	z toho: dýchacího ústrojí (A15-16)	1
98	všeobecné sestry a porodní asistentky	611,86	141	syfilis (A50-53)	2
99	ZPSZ	67,37	142	gonokoková infekce (A54)	4
100	ZPOD	217,57	143	virová encefalitida přen. klíšťaty (A84)	16
101	jiní odborní pracovníci (JOP) a dentisté	5,50	144	infekční mononukleóza (B27)	16
102	pedagogičtí pracovníci	-	145	bakteriální meningitida (G00)	1
103	technicko-hospodářští pracovníci (THP)	96,81	146	Nově hlášené případy zhoub. novotvarů a novotvarů in situ (C00-97, D00-09) (r.2010)	814
104	dělníci a provozní pracovníci	168,67		z toho:	
105 Smluvní pracovníci (PP) ve zdravotnictví			147	ZN plic - muži (C33-34)	40
106	Pracovníci celkem	28,75	148	ZN prsu - ženy (C50)	61
	v tom:		149	ZN kolorekta - muži (C18-21)	59
107	lékaři	7,75	150	ZN kolorekta - ženy (C18-21)	28
108	zubní lékaři	-	151	Počet živě naroz. dětí s vroz. vadou (r.2011)	29
109	farmaceuti	1,63	152	Počet dispenzar. onemocnění dětí a dorostu	7 982
110	ostatní odborní pracovníci ve zdravotnictví	11,75	153	Počet dispenzarizovaných u PL pro dospělé pro:	
	v tom:		154	hypertenzní nemoci (I10-15)	13 631
111	ZPBD	7,21	155	ischemické nemoci srdeční (I20-25)	6 003
	z toho:		156	cévní nemoci mozku (I60-69)	1 154
112	všeobecné sestry a porodní asistentky	5,35	157	Počet léčených diabetiků k 31.12.	6 947
113	ZPSZ	1,10			
114	ZPOD	3,44			
115	jiní odborní pracovníci (JOP) a dentisté	-			
116	pedagogičtí pracovníci	-			
117	technicko-hospodářští pracovníci (THP)	2,38			
118	dělníci a provozní pracovníci	5,24			

Zdravotnictví okresu Plzeň - město

1 Demografie		35 Počty zdravotnických zařízení - pokračování		
2	Počet obyvatel k 1.7.	185 007	41 Léčebny tuberkulózy a respiračních nemocí	-
3	└ z toho: ženy	95 024	42 Psychiatrické léčebny	-
4	Počet obyvatel k 31.12.	185 275	43 Lázeňské léčebny	-
	z toho:		44 Ostatní lůžková zařízení	1
5	└ ženy celkem	95 194	45 Samostatná ambulantní zařízení	563
6	└└ z toho: ženy 15-49 let	42 883	46 Kojenecké ústavy a dětské domovy	1
7	└ děti (0-14 let)	25 514	47 Dětská centra a stacionáře	1
8	└ dorost (15-19 let)	7 452	48 Stacionáře pro dospělé	1
9	Index stáří	137,5	49 Zvláštní zdravotnická zařízení - ostatní	5
10	Mrtvě narození	4	50 Lékárny (vč. OOVL)	55
11	Živě narození	1 899	51 Výdejny zdravotnických prostředků (vč. očních optik s optometristou)	21
12	na 1000 obyvatel	10,3	52 Orgány ochrany veřejného zdraví	2
13	Zemřelí do 28 dnů	2	z toho:	
14	na 1 000 živě narozených	1,1	53 └ zdravotní ústav	-
15	Zemřelí do 1 roku	4	54 └ krajská hygienická stanice	1
16	na 1 000 živě narozených	2,1	55 Ostatní zdravotnická zařízení	-
17	Zemřelí celkem	1 910	56 Lékárenská péče celkem	
18	na 1 000 obyvatel	10,3	57 Počet obyvatel na 1 lékárně (vč. OOVL)	3 369
	z toho:		58 Farmaceuti (přepočtený počet)	137,90
19	└ novotvary	543	59 Farmaceutičtí asistenti (přepočtený počet)	146,15
20	└ nemoci oběhové	891	60 Počet expedovaných receptů a poukazů	1 737 699
21	└ poranění a otravy	88	61 Tržby za léčiva a zdrav.prostředky na 1 ob.	14 346
22	└ z toho: sebevraždy	27	62 Lůžka	
23	Standardizovaná úmrtnost celkem	631,2	63 Lůžka celkem	2 526
	z toho:		v tom:	
24	└ muži	781,7	64 └ nemocnice celkem	2 248
25	└ ženy	516,6	65 └ na 10 tis. obyv. k 31.12.	121,3
26	Potraty celkem	839	66 └ nem. soukromé (zřiz. fyz. nebo práv. os.)	409
27	na 1 000 žen fertil. věku (15-49 let)	19,6	67 └ léčebny pro dlouhodobě nemocné	250
	z toho:		68 └ léčebny tuberkulózy a respirač. nemocí	-
28	└ umělá přerušení těhotenství (UPT)	475	69 └ psychiatrické léčebny	-
29	na 1 000 žen fertilního věku	11,1	70 └ lázeňské léčebny	-
30	Procento žen užívající antikoncepci	.	71 └ ostatní lůžková zařízení	28
31	Sňatky	824	72 Lékaři, vč. zubních lékařů (PP)	
32	na 1 000 obyvatel	4,5	73 Lůžková péče celkem	448,36
33	Rozvody	479	v tom:	
34	na 1 000 obyvatel	2,6	74 └ nemocnice	433,23
35 Počty zdravotnických zařízení			75 └ léčebny pro dlouhodobě nemocné	12,86
36	Nemocnice celkem	4	76 └ léčebny tuberkulózy a respirač. nemocí	-
	z toho:		77 └ psychiatrické léčebny	-
37	└ nemocnice následné péče	-	78 └ lázeňské léčebny	-
38	└ nem. soukromé (zřiz. fyz. nebo práv. os.)	3	79 └ ostatní lůžková zařízení	2,27
39	└ z toho: následné péče	-		
40	Léčebny pro dlouhodobě nemocné	1		

Zdravotnictví okresu Plzeň - město

72 Lékaři, vč. zubních lékařů (PP) - pokračování			119 Prům. měs. plat v Kč (dle platných předpisů o platu)		
80	Ambulantní péče (vč. SVLS) celkem	1 081,90	120	Celkem	.
	v tom:			z toho:	
81	ambulantní části nemocnic	374,80	121	lékaři a zubní lékaři	.
82	ambulantní části ost. lůžkových zařízení		122	všeobecné sestry a porodní asistentky	.
83	samostatná ambulantní zařízení celkem	707,10	123	ost.zdrav.prac. nelékaři s odb.způsobností	.
	z toho:		124 Prům. měs. mzda v Kč (dle platných předpisů o mzdě)		
84	praktičtí lékaři pro dospělé	88,96	125	Celkem	.
85	praktičtí lékaři pro děti a dorost	32,80		z toho:	
86	praktičtí zubní lékaři	180,20	126	lékaři a zubní lékaři	.
87	praktičtí ženští lékaři	28,10	127	všeobecné sestry a porodní asistentky	.
88	lékaři specialisté (vyjma SVLS)	224,41	128	ost.zdrav.prac. nelékaři s odb.způsobností	.
89	Společ. vyšetřovací a léčebné složky (SVLS)	196,57	129 Počet ambulantních ošetření (bez SVLS, ZZS a AR)		
90	Ostatní zdravotnická zařízení	60,57	130	Ošetření (vyšetření) v ambulantní péči	3 620 776
91 Evidenční počet zaměstnanců a zaměstnavatelé (PP)			131	na 1 obyvatele	19,6
92	Pracovníci celkem	7 891,03	132 Zdravotní stav		
	v tom:		133	Hospitalizovaní v nem. na 100 000 obyv.	18 277
93	lékaři	1 351,65	134	Pracovní neschopnost	
94	zubní lékaři	215,93	135	poč. hlášených případů na 100 nem. poj.	31,7
95	farmaceuti	137,39	136	průměrné % pracovní neschopnosti	3,428
96	ostatní odborní pracovníci ve zdravotnictví	5 023,94	137	Nově hlášená vybraná onemocnění	
	v tom:		138	jiné infekce způsob. salmonelami (A02)	123
97	ZPBD	3 678,11	139	TBC celkem (A15-19)	9
	z toho:		140	z toho: dýchacího ústrojí (A15-16)	9
98	všeobecné sestry a porodní asistentky	2 743,93	141	syfilis (A50-53)	15
99	ZPSZ	266,89	142	gonokoková infekce (A54)	8
100	ZPOD	968,89	143	virová encefalitida přen. klíšťaty (A84)	18
101	jiní odborní pracovníci (JOP) a dentisté	110,05	144	infekční mononukleóza (B27)	48
102	pedagogičtí pracovníci	1,50	145	bakteriální meningitida (G00)	-
103	technicko-hospodářští pracovníci (THP)	626,49	146	Nově hlášené případy zhoub. novotvarů a novotvarů in situ (C00-97, D00-09) (r.2010)	2 139
104	dělníci a provozní pracovníci	534,13		z toho:	
105 Smluvní pracovníci (PP) ve zdravotnictví			147	ZN plic - muži (C33-34)	93
106	Pracovníci celkem	73,63	148	ZN prsu - ženy (C50)	141
	v tom:		149	ZN kolorekta - muži (C18-21)	120
107	lékaři	25,95	150	ZN kolorekta - ženy (C18-21)	56
108	zubní lékaři	0,10	151	Počet živě naroz. dětí s vroz. vadou (r.2011)	67
109	farmaceuti	1,28	152	Počet dispenzar. onemocnění dětí a dorostu	13 644
110	ostatní odborní pracovníci ve zdravotnictví	32,91	153	Počet dispenzarizovaných u PL pro dospělé pro:	
	v tom:		154	hypertenzní nemoci (I10-15)	37 372
111	ZPBD	27,06	155	ischemické nemoci srdeční (I20-25)	13 683
	z toho:		156	cévní nemoci mozku (I60-69)	5 353
112	všeobecné sestry a porodní asistentky	12,71	157	Počet léčených diabetiků k 31.12.	15 855
113	ZPSZ	1,00			
114	ZPOD	4,43			
115	jiní odborní pracovníci (JOP) a dentisté	0,42			
116	pedagogičtí pracovníci	-			
117	technicko-hospodářští pracovníci (THP)	3,85			
118	dělníci a provozní pracovníci	9,54			

Zdravotnictví okresu Plzeň - jih

1 Demografie		35 Počty zdravotnických zařízení - pokračování		
2	Počet obyvatel k 1.7.	62 117	41 Léčebny tuberkulózy a respiračních nemocí	-
3	└ z toho: ženy	30 674	42 Psychiatrické léčebny	1
4	Počet obyvatel k 31.12.	62 163	43 Lázeňské léčebny	-
	z toho:		44 Ostatní lůžková zařízení	1
5	└ ženy celkem	30 683	45 Samostatná ambulantní zařízení	104
6	└└ z toho: ženy 15-49 let	14 059	46 Kojenecké ústavy a dětské domovy	-
7	└ děti (0-14 let)	9 153	47 Dětská centra a stacionáře	-
8	└ dorost (15-19 let)	3 075	48 Stacionáře pro dospělé	-
9	Index stáří	115,8	49 Zvláštní zdravotnická zařízení - ostatní	1
10	Mrtvě narození	3	50 Lékárny (vč. OOVL)	16
11	Živě narození	605	51 Výdejny zdravotnických prostředků (vč. očních optik s optometristou)	-
12	na 1000 obyvatel	9,7	52 Orgány ochrany veřejného zdraví	-
13	Zemřelí do 28 dnů	-	z toho:	
14	na 1 000 živě narozených	-	53 └ zdravotní ústav	-
15	Zemřelí do 1 roku	-	54 └ krajská hygienická stanice	-
16	na 1 000 živě narozených	-	55 Ostatní zdravotnická zařízení	-
17	Zemřelí celkem	698	56 Lékárenská péče celkem	
18	na 1 000 obyvatel	11,2	57 Počet obyvatel na 1 lékárně (vč. OOVL)	3 885
	z toho:		58 Farmaceuti (přepočtený počet)	23,86
19	└ novotvary	186	59 Farmaceutičtí asistenti (přepočtený počet)	17,13
20	└ nemoci oběhové	327	60 Počet expedovaných receptů a poukazů	285 077
21	└ poranění a otravy	25	61 Tržby za léčiva a zdrav.prostředky na 1 ob.	4 021
22	└ z toho: sebevraždy	8	62 Lůžka	
23	Standardizovaná úmrtnost celkem	749,1	63 Lůžka celkem	1 450
	z toho:		v tom:	
24	└ muži	984,4	64 └ nemocnice celkem	212
25	└ ženy	546,8	65 └ na 10 tis. obyv. k 31.12.	34,1
26	Potraty celkem	241	66 └ nem. soukromé (zřiz. fyz. nebo práv. os.)	212
27	na 1 000 žen fertil. věku (15-49 let)	17,1	67 └ léčebny pro dlouhodobě nemocné	-
	z toho:		68 └ léčebny tuberkulózy a respirač. nemocí	-
28	└ umělá přerušení těhotenství (UPT)	119	69 └ psychiatrické léčebny	1 208
29	na 1 000 žen fertilního věku	8,5	70 └ lázeňské léčebny	-
30	Procento žen užívající antikoncepci	.	71 └ ostatní lůžková zařízení	30
31	Sňatky	246	72 Lékaři, vč. zubních lékařů (PP)	
32	na 1 000 obyvatel	4,0	73 Lůžková péče celkem	87,49
33	Rozvody	152	v tom:	
34	na 1 000 obyvatel	2,4	74 └ nemocnice	21,80
35 Počty zdravotnických zařízení			75 └ léčebny pro dlouhodobě nemocné	-
36	Nemocnice celkem	1	76 └ léčebny tuberkulózy a respirač. nemocí	-
	z toho:		77 └ psychiatrické léčebny	64,69
37	└ nemocnice následné péče	-	78 └ lázeňské léčebny	-
38	└ nem. soukromé (zřiz. fyz. nebo práv. os.)	1	79 └ ostatní lůžková zařízení	1,00
39	└ z toho: následné péče	-		
40	Léčebny pro dlouhodobě nemocné	-		

Zdravotnictví okresu Plzeň - jih

72 Lékaři, vč. zubních lékařů (PP) - pokračování			119 Prům. měs. plat v Kč (dle platných předpisů o platu)		
80	Ambulantní péče (vč. SVLS) celkem	113,85	120	Celkem	.
	v tom:			z toho:	
81	ambulantní části nemocnic	12,40	121	lékaři a zubní lékaři	.
82	ambulantní části ost. lůžkových zařízení	9,58	122	všeobecné sestry a porodní asistentky	.
83	samostatná ambulantní zařízení celkem	91,87	123	ost.zdrav.prac. nelékaři s odb.způsobností	.
	z toho:		124 Prům. měs. mzda v Kč (dle platných předpisů o mzdě)		
84	praktičtí lékaři pro dospělé	20,00	125	Celkem	.
85	praktičtí lékaři pro děti a dorost	11,00		z toho:	
86	praktičtí zubní lékaři	28,70	126	lékaři a zubní lékaři	.
87	praktičtí ženští lékaři	2,52	127	všeobecné sestry a porodní asistentky	.
88	lékaři specialisté (vyjma SVLS)	21,90	128	ost.zdrav.prac. nelékaři s odb.způsobností	.
89	Společ. vyšetřovací a léčebné složky (SVLS)	9,28	129 Počet ambulantních ošetření (bez SVLS, ZZS a AR)		
90	Ostatní zdravotnická zařízení	7,00	130	Ošetření (vyšetření) v ambulantní péči	475 255
91 Evidenční počet zaměstnanců a zaměstnavatelé (PP)			131	na 1 obyvatele	7,7
92	Pracovníci celkem	1 722,29	132 Zdravotní stav		
	v tom:		133	Hospitalizovaní v nem. na 100 000 obyv.	20 333
93	lékaři	169,27	134	Pracovní neschopnost	
94	zubní lékaři	31,45	135	poč. hlášených případů na 100 nem. poj.	32,1
95	farmaceuti	24,86	136	průměrné % pracovní neschopnosti	4,019
96	ostatní odborní pracovníci ve zdravotnictví	1 110,05	137	Nově hlášená vybraná onemocnění	
	v tom:		138	jiné infekce způsob. salmonelami (A02)	112
97	ZPBD	678,70	139	TBC celkem (A15-19)	2
	z toho:		140	z toho: dýchacího ústrojí (A15-16)	2
98	všeobecné sestry a porodní asistentky	589,40	141	syfilis (A50-53)	3
99	ZPSZ	36,82	142	gonokoková infekce (A54)	6
100	ZPOD	371,93	143	virová encefalitida přen. klíšťaty (A84)	7
101	jiní odborní pracovníci (JOP) a dentisté	22,60	144	infekční mononukleóza (B27)	16
102	pedagogičtí pracovníci	7,00	145	bakteriální meningitida (G00)	-
103	technicko-hospodářští pracovníci (THP)	96,65	146	Nově hlášené případy zhoub. novotvarů a novotvarů in situ (C00-97, D00-09) (r.2010)	576
104	dělníci a provozní pracovníci	283,01		z toho:	
105 Smluvní pracovníci (PP) ve zdravotnictví			147	ZN plic - muži (C33-34)	24
106	Pracovníci celkem	22,84	148	ZN prsu - ženy (C50)	43
	v tom:		149	ZN kolorekta - muži (C18-21)	42
107	lékaři	7,62	150	ZN kolorekta - ženy (C18-21)	19
108	zubní lékaři	-	151	Počet živě naroz. dětí s vroz. vadou (r.2011)	26
109	farmaceuti	-	152	Počet dispenzar. onemocnění dětí a dorostu	2 843
110	ostatní odborní pracovníci ve zdravotnictví	9,45	153	Počet dispenzarizovaných u PL pro dospělé pro:	
	v tom:		154	hypertenzní nemoci (I10-15)	7 579
111	ZPBD	6,65	155	ischemické nemoci srdeční (I20-25)	2 689
	z toho:		156	cévní nemoci mozku (I60-69)	1 155
112	všeobecné sestry a porodní asistentky	6,15	157	Počet léčených diabetiků k 31.12.	4 825
113	ZPSZ	-			
114	ZPOD	2,80			
115	jiní odborní pracovníci (JOP) a dentisté	-			
116	pedagogičtí pracovníci	-			
117	technicko-hospodářští pracovníci (THP)	1,00			
118	dělníci a provozní pracovníci	4,77			

Zdravotnictví okresu Plzeň - sever

1 Demografie		35 Počty zdravotnických zařízení - pokračování		
2	Počet obyvatel k 1.7.	75 869	41 Léčebny tuberkulózy a respiračních nemocí	-
3	└ z toho: ženy	38 198	42 Psychiatrické léčebny	-
4	Počet obyvatel k 31.12.	76 232	43 Lázeňské léčebny	-
	z toho:		44 Ostatní lůžková zařízení	-
5	└ ženy celkem	38 363	45 Samostatná ambulantní zařízení	131
6	└└ z toho: ženy 15-49 let	18 122	46 Kojenecké ústavy a dětské domovy	1
7	└ děti (0-14 let)	11 853	47 Dětská centra a stacionáře	-
8	└ dorost (15-19 let)	3 878	48 Stacionáře pro dospělé	-
9	Index stáří	101,9	49 Zvláštní zdravotnická zařízení - ostatní	10
10	Mrtvě narození	2	50 Lékárny (vč. OOVL)	14
11	Živě narození	743	51 Výdejny zdravotnických prostředků (vč. očních optik s optometristou)	2
12	na 1000 obyvatel	9,8	52 Orgány ochrany veřejného zdraví	-
13	Zemřelí do 28 dnů	3	z toho:	
14	na 1 000 živě narozených	4,0	53 └ zdravotní ústav	-
15	Zemřelí do 1 roku	4	54 └ krajská hygienická stanice	-
16	na 1 000 živě narozených	5,4	55 Ostatní zdravotnická zařízení	-
17	Zemřelí celkem	752	56 Lékárenská péče celkem	
18	na 1 000 obyvatel	9,9	57 Počet obyvatel na 1 lékárně (vč. OOVL)	5 445
	z toho:		58 Farmaceuti (přepočtený počet)	16,08
19	└ novotvary	189	59 Farmaceutičtí asistenti (přepočtený počet)	13,89
20	└ nemoci oběhové	366	60 Počet expedovaných receptů a poukazů	219 788
21	└ poranění a otravy	35	61 Tržby za léčiva a zdrav.prostředky na 1 ob.	2 349
22	└ z toho: sebevraždy	4	62 Lůžka	
23	Standardizovaná úmrtnost celkem	723,2	63 Lůžka celkem	-
	z toho:		v tom:	
24	└ muži	912,6	64 └ nemocnice celkem	-
25	└ ženy	570,9	65 └ na 10 tis. obyv. k 31.12.	-
26	Potraty celkem	304	66 └ nem. soukromé (zřiz. fyz. nebo práv. os.)	-
27	na 1 000 žen fertil. věku (15-49 let)	16,8	67 └ léčebny pro dlouhodobě nemocné	-
	z toho:		68 └ léčebny tuberkulózy a respirač. nemocí	-
28	└ umělá přerušení těhotenství (UPT)	152	69 └ psychiatrické léčebny	-
29	na 1 000 žen fertilního věku	8,4	70 └ lázeňské léčebny	-
30	Procento žen užívající antikoncepci	.	71 └ ostatní lůžková zařízení	-
31	Sňatky	327	72 Lékaři, vč. zubních lékařů (PP)	
32	na 1 000 obyvatel	4,3	73 Lůžková péče celkem	-
33	Rozvody	195	v tom:	
34	na 1 000 obyvatel	2,6	74 └ nemocnice	-
35 Počty zdravotnických zařízení			75 └ léčebny pro dlouhodobě nemocné	-
36	Nemocnice celkem	-	76 └ léčebny tuberkulózy a respirač. nemocí	-
	z toho:		77 └ psychiatrické léčebny	-
37	└ nemocnice následné péče	-	78 └ lázeňské léčebny	-
38	└ nem. soukromé (zřiz. fyz. nebo práv. os.)	-	79 └ ostatní lůžková zařízení	-
39	└ z toho: následné péče	-		
40	Léčebny pro dlouhodobě nemocné	-		

Zdravotnictví okresu Plzeň - sever

72 Lékaři, vč. zubních lékařů (PP) - pokračování			119 Prům. měs. plat v Kč (dle platných předpisů o platu)		
80	Ambulantní péče (vč. SVLS) celkem	115,87	120	Celkem	.
	v tom:			z toho:	
81	ambulantní části nemocnic	-	121	lékaři a zubní lékaři	.
82	ambulantní části ost. lůžkových zařízení	-	122	všeobecné sestry a porodní asistentky	.
83	samostatná ambulantní zařízení celkem	115,87	123	ost.zdrav.prac. nelékaři s odb.způsobností	.
	z toho:		124 Prům. měs. mzda v Kč (dle platných předpisů o mzdě)		
84	praktičtí lékaři pro dospělé	30,28	125	Celkem	.
85	praktičtí lékaři pro děti a dorost	13,95		z toho:	
86	praktičtí zubní lékaři	33,95	126	lékaři a zubní lékaři	.
87	praktičtí ženští lékaři	6,20	127	všeobecné sestry a porodní asistentky	.
88	lékaři specialisté (vyjma SVLS)	25,54	128	ost.zdrav.prac. nelékaři s odb.způsobností	.
89	Společ. vyšetřovací a léčebné složky (SVLS)	2,60	129 Počet ambulantních ošetření (bez SVLS, ZZS a AR)		
90	Ostatní zdravotnická zařízení	7,03	130	Ošetření (vyšetření) v ambulantní péči	571 280
91 Evidenční počet zaměstnanců a zaměstnavatelé (PP)			131	na 1 obyvatele	7,5
92	Pracovníci celkem	401,63	132 Zdravotní stav		
	v tom:		133	Hospitalizovaní v nem. na 100 000 obyv.	17 771
93	lékaři	85,30	134	Pracovní neschopnost	
94	zubní lékaři	34,45	135	poč. hlášených případů na 100 nem. poj.	34,8
95	farmaceuti	18,88	136	průměrné % pracovní neschopnosti	4,116
96	ostatní odborní pracovníci ve zdravotnictví	221,71	137	Nově hlášená vybraná onemocnění	
	v tom:		138	jiné infekce způsob. salmonelami (A02)	90
97	ZPBD	165,51	139	TBC celkem (A15-19)	7
	z toho:		140	z toho: dýchacího ústrojí (A15-16)	7
98	všeobecné sestry a porodní asistentky	126,59	141	syfilis (A50-53)	4
99	ZPSZ	14,00	142	gonokoková infekce (A54)	6
100	ZPOD	42,20	143	virová encefalitida přen. klíšťaty (A84)	11
101	jiní odborní pracovníci (JOP) a dentisté	-	144	infekční mononukleóza (B27)	17
102	pedagogičtí pracovníci	-	145	bakteriální meningitida (G00)	1
103	technicko-hospodářští pracovníci (THP)	19,45	146	Nově hlášené případy zhoub. novotvarů a novotvarů in situ (C00-97, D00-09) (r.2010)	707
104	dělníci a provozní pracovníci	21,84		z toho:	
105 Smluvní pracovníci (PP) ve zdravotnictví			147	ZN plic - muži (C33-34)	40
106	Pracovníci celkem	5,22	148	ZN prsu - ženy (C50)	40
	v tom:		149	ZN kolorekta - muži (C18-21)	39
107	lékaři	1,15	150	ZN kolorekta - ženy (C18-21)	16
108	zubní lékaři	-	151	Počet živě naroz. dětí s vroz. vadou (r.2011)	23
109	farmaceuti	0,20	152	Počet dispenzar. onemocnění dětí a dorostu	4 617
110	ostatní odborní pracovníci ve zdravotnictví	1,33	153	Počet dispenzarizovaných u PL pro dospělé	
	v tom:			pro:	
111	ZPBD	0,81	154	hypertenzní nemoci (I10-15)	13 267
	z toho:		155	ischemické nemoci srdeční (I20-25)	5 890
112	všeobecné sestry a porodní asistentky	0,77	156	cévní nemoci mozku (I60-69)	1 602
113	ZPSZ	0,01	157	Počet léčených diabetiků k 31.12.	2 534
114	ZPOD	-			
115	jiní odborní pracovníci (JOP) a dentisté	0,51			
116	pedagogičtí pracovníci	-			
117	technicko-hospodářští pracovníci (THP)	0,75			
118	dělníci a provozní pracovníci	1,79			

Zdravotnictví okresu Rokycany

1 Demografie		35 Počty zdravotnických zařízení - pokračování		
2	Počet obyvatel k 1.7.	47 681	41 Léčebny tuberkulózy a respiračních nemocí	1
3	└ z toho: ženy	23 946	42 Psychiatrické léčebny	-
4	Počet obyvatel k 31.12.	47 770	43 Lázeňské léčebny	-
	z toho:		44 Ostatní lůžková zařízení	-
5	└ ženy celkem	23 986	45 Samostatná ambulantní zařízení	92
6	└└ z toho: ženy 15-49 let	10 984	46 Kojenecké ústavy a dětské domovy	-
7	└ děti (0-14 let)	6 845	47 Dětská centra a stacionáře	-
8	└ dorost (15-19 let)	2 274	48 Stacionáře pro dospělé	-
9	Index stáří	124,3	49 Zvláštní zdravotnická zařízení - ostatní	3
10	Mrtvě narození	3	50 Lékárny (vč. OOVL)	12
11	Živě narození	519	51 Výdejny zdravotnických prostředků (vč. očních optik s optometristou)	3
12	na 1000 obyvatel	10,9	52 Orgány ochrany veřejného zdraví	-
13	Zemřelí do 28 dnů	-	z toho:	
14	na 1 000 živě narozených	-	53 └ zdravotní ústav	-
15	Zemřelí do 1 roku	-	54 └ krajská hygienická stanice	-
16	na 1 000 živě narozených	-	55 Ostatní zdravotnická zařízení	-
17	Zemřelí celkem	553	56 Lékárenská péče celkem	
18	na 1 000 obyvatel	11,6	57 Počet obyvatel na 1 lékárně (vč. OOVL)	3 981
	z toho:		58 Farmaceuti (přepočtený počet)	20,29
19	└ novotvary	138	59 Farmaceutičtí asistenti (přepočtený počet)	15,25
20	└ nemoci oběhové	259	60 Počet expedovaných receptů a poukazů	328 703
21	└ poranění a otravy	25	61 Tržby za léčiva a zdrav.prostředky na 1 ob.	7 025
22	└ z toho: sebevraždy	5	62 Lůžka	
23	Standardizovaná úmrtnost celkem	729,5	63 Lůžka celkem	336
	z toho:		v tom:	
24	└ muži	884,1	64 └ nemocnice celkem	181
25	└ ženy	593,1	65 └ na 10 tis. obyv. k 31.12.	37,9
26	Potraty celkem	173	66 └ nem. soukromé (zřiz. fyz. nebo práv. os.)	181
27	na 1 000 žen fertil. věku (15-49 let)	15,8	67 └ léčebny pro dlouhodobě nemocné	-
	z toho:		68 └ léčebny tuberkulózy a respirač. nemocí	155
28	└ umělá přerušení těhotenství (UPT)	108	69 └ psychiatrické léčebny	-
29	na 1 000 žen fertilního věku	9,8	70 └ lázeňské léčebny	-
30	Procento žen užívající antikoncepci	.	71 └ ostatní lůžková zařízení	-
31	Sňatky	232	72 Lékaři, vč. zubních lékařů (PP)	
32	na 1 000 obyvatel	4,9	73 Lůžková péče celkem	48,44
33	Rozvody	121	v tom:	
34	na 1 000 obyvatel	2,5	74 └ nemocnice	42,41
35 Počty zdravotnických zařízení			75 └ léčebny pro dlouhodobě nemocné	-
36	Nemocnice celkem	1	76 └ léčebny tuberkulózy a respirač. nemocí	6,03
	z toho:		77 └ psychiatrické léčebny	-
37	└ nemocnice následné péče	-	78 └ lázeňské léčebny	-
38	└ nem. soukromé (zřiz. fyz. nebo práv. os.)	1	79 └ ostatní lůžková zařízení	-
39	└ z toho: následné péče	-		
40	Léčebny pro dlouhodobě nemocné	-		

Zdravotnictví okresu Rokycany

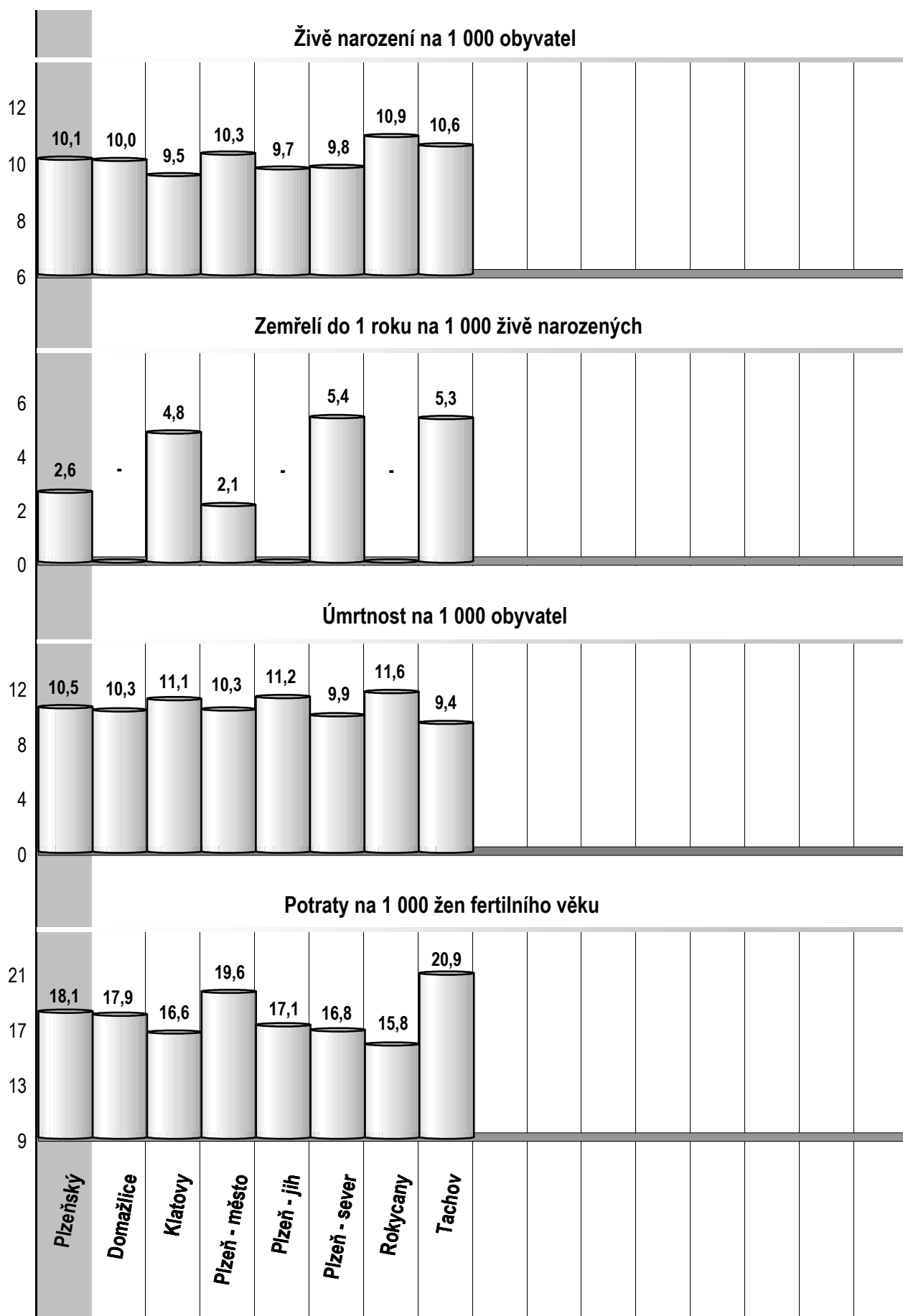
72 Lékaři, vč. zubních lékařů (PP) - pokračování			119 Prům. měs. plat v Kč (dle platných předpisů o platu)		
80	Ambulantní péče (vč. SVLS) celkem	99,20	120	Celkem	.
	v tom:			z toho:	
81	ambulantní části nemocnic	22,41	121	lékaři a zubní lékaři	.
82	ambulantní části ost. lůžkových zařízení	0,82	122	všeobecné sestry a porodní asistentky	.
83	samostatná ambulantní zařízení celkem	75,97	123	ost.zdrav.prac. nelékaři s odb.způsobností	.
	z toho:		124 Prům. měs. mzda v Kč (dle platných předpisů o mzdě)		
84	praktičtí lékaři pro dospělé	16,64	125	Celkem	.
85	praktičtí lékaři pro děti a dorost	9,05		z toho:	
86	praktičtí zubní lékaři	21,20	126	lékaři a zubní lékaři	.
87	praktičtí ženští lékaři	3,80	127	všeobecné sestry a porodní asistentky	.
88	lékaři specialisté (vyjma SVLS)	20,48	128	ost.zdrav.prac. nelékaři s odb.způsobností	.
89	Společ. vyšetřovací a léčebné složky (SVLS)	9,15	129 Počet ambulantních ošetření (bez SVLS, ZZS a AR)		
90	Ostatní zdravotnická zařízení	-	130	Ošetření (vyšetření) v ambulantní péči	463 416
91 Evidenční počet zaměstnanců a zaměstnavatelé (PP)			131	na 1 obyvatele	9,7
92	Pracovníci celkem	697,70	132 Zdravotní stav		
	v tom:		133	Hospitalizovaní v nem. na 100 000 obyv.	22 636
93	lékaři	105,68	134	Pracovní neschopnost	
94	zubní lékaři	22,20	135	poč. hlášených případů na 100 nem. poj.	40,1
95	farmaceuti	19,17	136	průměrné % pracovní neschopnosti	5,126
96	ostatní odborní pracovníci ve zdravotnictví	398,73	137	Nově hlášená vybraná onemocnění	
	v tom:		138	jiné infekce způsob. salmonelami (A02)	43
97	ZPBD	267,04	139	TBC celkem (A15-19)	-
	z toho:		140	z toho: dýchacího ústrojí (A15-16)	-
98	všeobecné sestry a porodní asistentky	216,34	141	syfilis (A50-53)	2
99	ZPSZ	25,25	142	gonokoková infekce (A54)	2
100	ZPOD	106,44	143	virová encefalitida přen. klíšťaty (A84)	4
101	jiní odborní pracovníci (JOP) a dentisté	-	144	infekční mononukleóza (B27)	8
102	pedagogičtí pracovníci	-	145	bakteriální meningitida (G00)	1
103	technicko-hospodářští pracovníci (THP)	68,49	146	Nově hlášené případy zhoub. novotvarů a novotvarů in situ (C00-97, D00-09) (r.2010)	517
104	dělníci a provozní pracovníci	83,43		z toho:	
105 Smluvní pracovníci (PP) ve zdravotnictví			147	ZN plic - muži (C33-34)	24
106	Pracovníci celkem	41,81	148	ZN prsu - ženy (C50)	25
	v tom:		149	ZN kolorekta - muži (C18-21)	29
107	lékaři	19,76	150	ZN kolorekta - ženy (C18-21)	18
108	zubní lékaři	-	151	Počet živě naroz. dětí s vroz. vadou (r.2011)	26
109	farmaceuti	1,12	152	Počet dispenzar. onemocnění dětí a dorostu	5 313
110	ostatní odborní pracovníci ve zdravotnictví	12,03	153	Počet dispenzarizovaných u PL pro dospělé	
	v tom:			pro:	
111	ZPBD	6,85	154	hypertenzní nemoci (I10-15)	7 665
	z toho:		155	ischemické nemoci srdeční (I20-25)	2 230
112	všeobecné sestry a porodní asistentky	3,36	156	cévní nemoci mozku (I60-69)	712
113	ZPSZ	0,68	157	Počet léčených diabetiků k 31.12.	2 424
114	ZPOD	4,50			
115	jiní odborní pracovníci (JOP) a dentisté	-			
116	pedagogičtí pracovníci	-			
117	technicko-hospodářští pracovníci (THP)	0,84			
118	dělníci a provozní pracovníci	8,06			

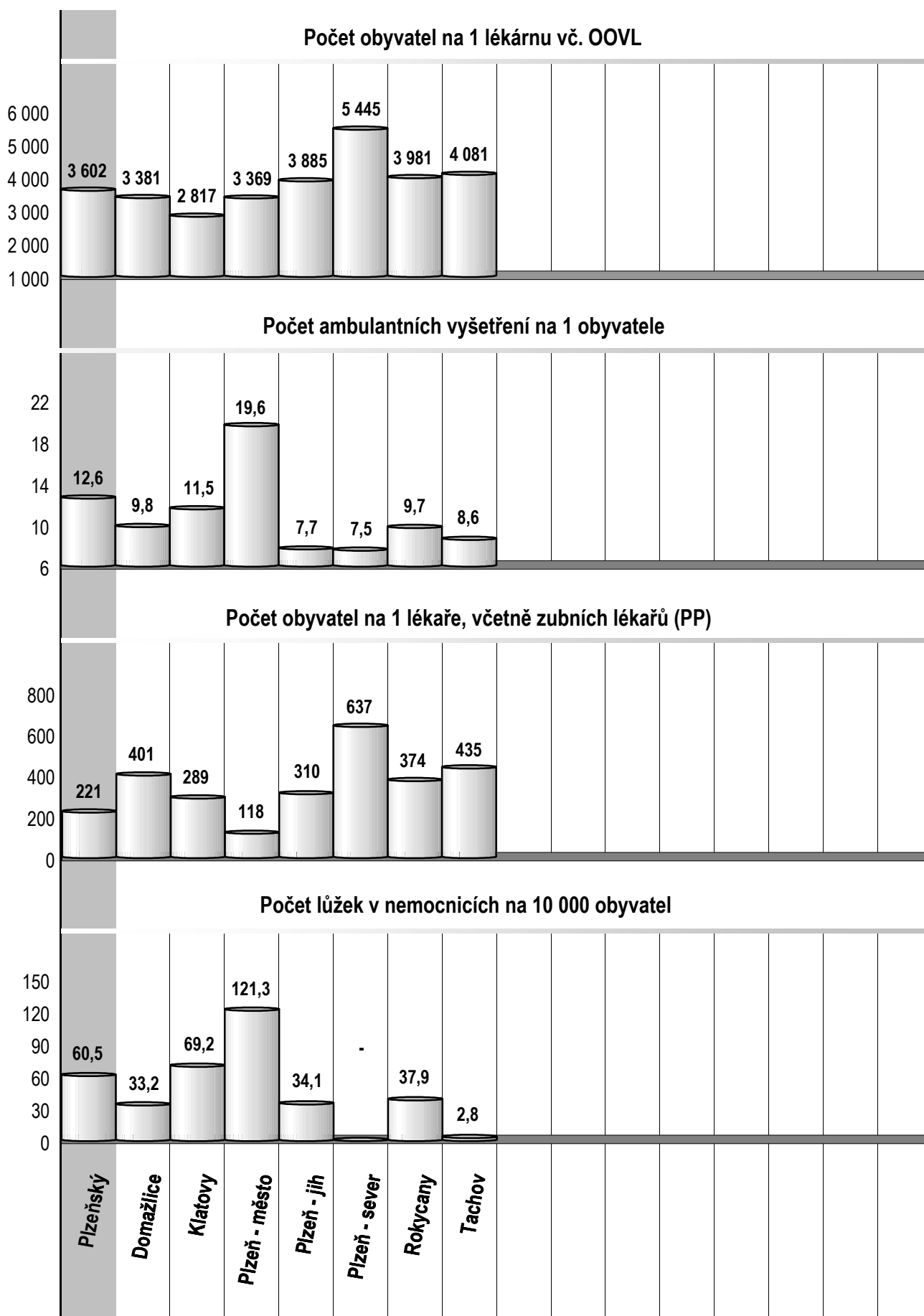
Zdravotnictví okresu Tachov

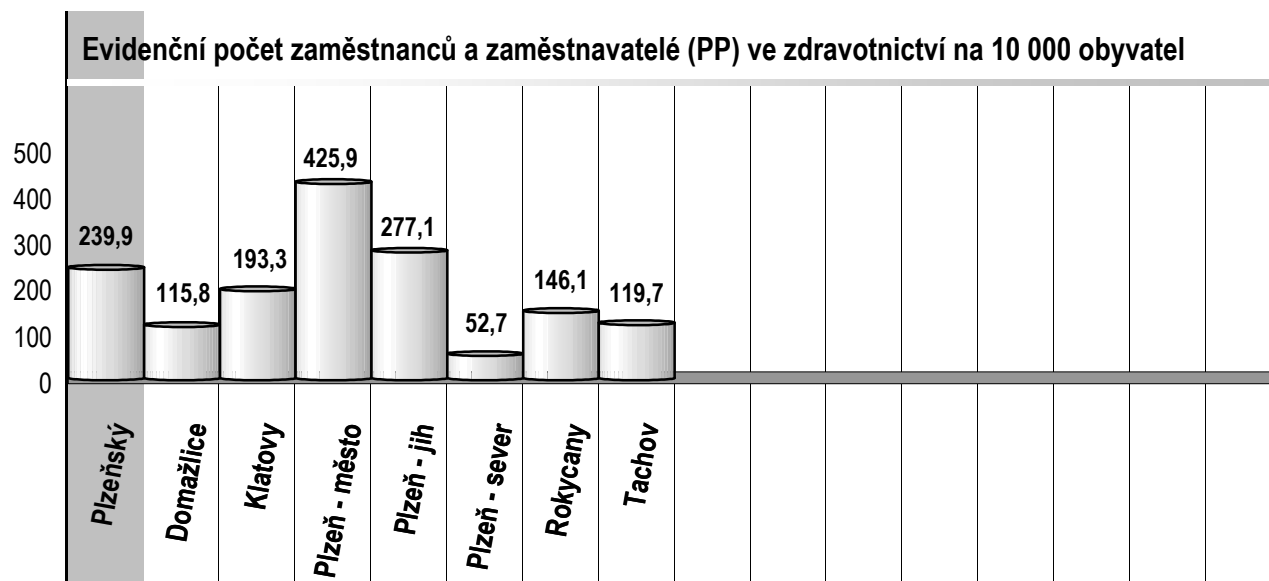
1 Demografie		35 Počty zdravotnických zařízení - pokračování		
2	Počet obyvatel k 1.7.	53 139	41 Léčebny tuberkulózy a respiračních nemocí	-
3	└ z toho: ženy	26 481	42 Psychiatrické léčebny	-
4	Počet obyvatel k 31.12.	53 049	43 Lázeňské léčebny	1
	z toho:		44 Ostatní lůžková zařízení	-
5	└ ženy celkem	26 455	45 Samostatná ambulantní zařízení	119
6	└└ z toho: ženy 15-49 let	12 828	46 Kojenecké ústavy a dětské domovy	-
7	└ děti (0-14 let)	7 923	47 Dětská centra a stacionáře	-
8	└ dorost (15-19 let)	2 835	48 Stacionáře pro dospělé	-
9	Index stáří	93,4	49 Zvláštní zdravotnická zařízení - ostatní	4
10	Mrtvě narození	2	50 Lékárny (vč. OOVL)	13
11	Živě narození	561	51 Výdejny zdravotnických prostředků (vč. očních optik s optometristou)	2
12	na 1000 obyvatel	10,6	52 Orgány ochrany veřejného zdraví	-
13	Zemřelí do 28 dnů	3	z toho:	
14	na 1 000 živě narozených	5,3	53 └ zdravotní ústav	-
15	Zemřelí do 1 roku	3	54 └ krajská hygienická stanice	-
16	na 1 000 živě narozených	5,3	55 Ostatní zdravotnická zařízení	-
17	Zemřelí celkem	497	56 Lékárenská péče celkem	
18	na 1 000 obyvatel	9,4	57 Počet obyvatel na 1 lékárně (vč. OOVL)	4 081
	z toho:		58 Farmaceuti (přepočtený počet)	14,90
19	└ novotvary	141	59 Farmaceutičtí asistenti (přepočtený počet)	17,51
20	└ nemoci oběhové	206	60 Počet expedovaných receptů a poukazů	270 608
21	└ poranění a otravy	35	61 Tržby za léčiva a zdrav.prostředky na 1 ob.	3 328
22	└ z toho: sebevraždy	11	62 Lůžka	
23	Standardizovaná úmrtnost celkem	778,9	63 Lůžka celkem	522
	z toho:		v tom:	
24	└ muži	1 015,6	64 └ nemocnice celkem	15
25	└ ženy	587,1	65 └ na 10 tis. obyv. k 31.12.	2,8
26	Potraty celkem	268	66 └ nem. soukromé (zřiz. fyz. nebo práv. os.)	15
27	na 1 000 žen fertil. věku (15-49 let)	20,9	67 └ léčebny pro dlouhodobě nemocné	100
	z toho:		68 └ léčebny tuberkulózy a respirač. nemocí	-
28	└ umělá přerušení těhotenství (UPT)	167	69 └ psychiatrické léčebny	-
29	na 1 000 žen fertilního věku	13,0	70 └ lázeňské léčebny	407
30	Procento žen užívající antikoncepci	.	71 └ ostatní lůžková zařízení	-
31	Sňatky	240	72 Lékaři, vč. zubních lékařů (PP)	
32	na 1 000 obyvatel	4,5	73 Lůžková péče celkem	13,67
33	Rozvody	132	v tom:	
34	na 1 000 obyvatel	2,5	74 └ nemocnice	4,40
35 Počty zdravotnických zařízení			75 └ léčebny pro dlouhodobě nemocné	5,47
36	Nemocnice celkem	1	76 └ léčebny tuberkulózy a respirač. nemocí	-
	z toho:		77 └ psychiatrické léčebny	-
37	└ nemocnice následné péče	-	78 └ lázeňské léčebny	3,80
38	└ nem. soukromé (zřiz. fyz. nebo práv. os.)	1	79 └ ostatní lůžková zařízení	-
39	└ z toho: následné péče	-		
40	Léčebny pro dlouhodobě nemocné	1		

Zdravotnictví okresu Tachov

72 Lékaři, vč. zubních lékařů (PP) - pokračování			119 Prům. měs. plat v Kč (dle platných předpisů o platu)		
80	Ambulantní péče (vč. SVLS) celkem	112,04	120	Celkem	.
	v tom:			z toho:	
81	ambulantní části nemocnic	6,20	121	lékaři a zubní lékaři	.
82	ambulantní části ost. lůžkových zařízení	-	122	všeobecné sestry a porodní asistentky	.
83	samostatná ambulantní zařízení celkem	105,84	123	ost.zdrav.prac. nelékaři s odb.způsobností	.
	z toho:		124 Prům. měs. mzda v Kč (dle platných předpisů o mzdě)		
84	praktičtí lékaři pro dospělé	24,50	125	Celkem	.
85	praktičtí lékaři pro děti a dorost	9,85		z toho:	
86	praktičtí zubní lékaři	30,00	126	lékaři a zubní lékaři	.
87	praktičtí ženští lékaři	6,00	127	všeobecné sestry a porodní asistentky	.
88	lékaři specialisté (vyjma SVLS)	25,54	128	ost.zdrav.prac. nelékaři s odb.způsobností	.
89	Společ. vyšetřovací a léčebné složky (SVLS)	5,75	129 Počet ambulantních ošetření (bez SVLS, ZZS a AR)		
90	Ostatní zdravotnická zařízení	-	130	Ošetření (vyšetření) v ambulantní péči	455 799
91 Evidenční počet zaměstnanců a zaměstnavatelé (PP)			131	na 1 obyvatele	8,6
92	Pracovníci celkem	635,24	132 Zdravotní stav		
	v tom:		133	Hospitalizovaní v nem. na 100 000 obyv.	19 453
93	lékaři	89,93	134	Pracovní neschopnost	
94	zubní lékaři	32,00	135	poč. hlášených případů na 100 nem. poj.	39,2
95	farmaceuti	16,90	136	průměrné % pracovní neschopnosti	4,361
96	ostatní odborní pracovníci ve zdravotnictví	352,68	137	Nově hlášená vybraná onemocnění	
	v tom:		138	jiné infekce způsob. salmonelami (A02)	53
97	ZPBD	242,49	139	TBC celkem (A15-19)	2
	z toho:		140	z toho: dýchacího ústrojí (A15-16)	1
98	všeobecné sestry a porodní asistentky	178,92	141	syfilis (A50-53)	2
99	ZPSZ	30,63	142	gonokoková infekce (A54)	1
100	ZPOD	78,56	143	virová encefalitida přen. klíšťaty (A84)	2
101	jiní odborní pracovníci (JOP) a dentisté	1,00	144	infekční mononukleóza (B27)	8
102	pedagogičtí pracovníci	-	145	bakteriální meningitida (G00)	2
103	technicko-hospodářští pracovníci (THP)	51,15	146	Nově hlášené případy zhoub. novotvarů a novotvarů in situ (C00-97, D00-09) (r.2010)	443
104	dělníci a provozní pracovníci	92,58		z toho:	
105 Smluvní pracovníci (PP) ve zdravotnictví			147	ZN plic - muži (C33-34)	22
106	Pracovníci celkem	9,61	148	ZN prsu - ženy (C50)	22
	v tom:		149	ZN kolorekta - muži (C18-21)	30
107	lékaři	3,78	150	ZN kolorekta - ženy (C18-21)	12
108	zubní lékaři	-	151	Počet živě naroz. dětí s vroz. vadou (r.2011)	25
109	farmaceuti	-	152	Počet dispenzar. onemocnění dětí a dorostu	2 236
110	ostatní odborní pracovníci ve zdravotnictví	3,28	153	Počet dispenzarizovaných u PL pro dospělé	
	v tom:			pro:	
111	ZPBD	2,48	154	hypertenzní nemoci (I10-15)	7 261
	z toho:		155	ischemické nemoci srdeční (I20-25)	2 656
112	všeobecné sestry a porodní asistentky	2,48	156	cévní nemoci mozku (I60-69)	730
113	ZPSZ	0,20	157	Počet léčených diabetiků k 31.12.	3 887
114	ZPOD	0,60			
115	jiní odborní pracovníci (JOP) a dentisté	-			
116	pedagogičtí pracovníci	-			
117	technicko-hospodářští pracovníci (THP)	1,20			
118	dělníci a provozní pracovníci	1,35			





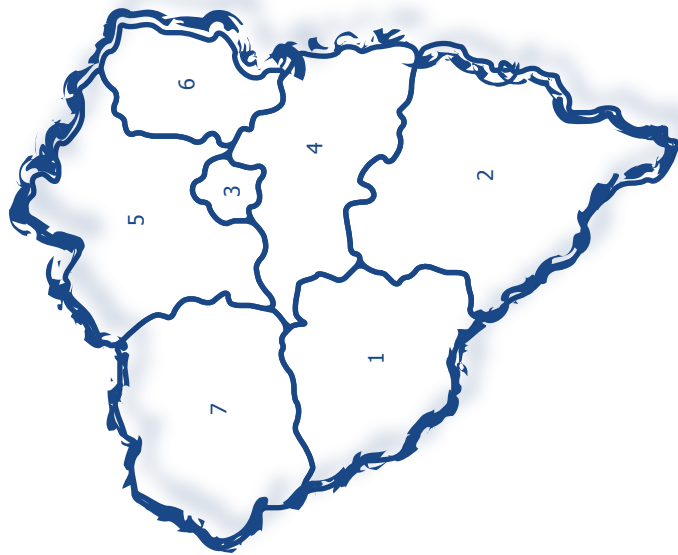




Plzeňský kraj

Plzeňský kraj

Zdravotnictví Plzeňského kraje 2012



1 Domažlice | 2 Klatovy | 3 Plzeň - město | 4 Plzeň - jih | 5 Plzeň - sever
6 Rokycany | 7 Tachov