

Zdravotnictví
Plzeňského kraje 2013

Vydal Ústav zdravotnických informací a statistiky České republiky

Zdravotnictví kraje

Publikace je určena pro rychlou orientaci uživatele o základních charakteristikách zdravotnictví za kraj a jeho jednotlivé okresy. Úvod doplňuje přehled nemocnic a odborných léčebných ústavů rozšířený o základní ukazatele jejich činnosti. Data obsahují informace o obyvatelstvu a jeho pohybu, o síti zdravotnických zařízení a o jejich činnosti, dále uvádí informace o pracovnících a mzdách, o personálním vybavení lékaři podle druhu zařízení a zdravotním stavu obyvatelstva. Publikaci doplňují srovnávací grafy vybraných ukazatelů.

Health Care in Statistical Data Region

The publication facilitates fast information on the basic characteristics of health care in the region and its districts. Introduction is supplemented by a survey of hospitals and specialized therapeutic institutes with basic indicators of their activity. Data concern population and its movement, the network of health establishments and their activities, health personnel and wages, numbers of physicians by types of establishments and the state of health of the population. The publication is supplemented by charts of selected indicators.

© ÚZIS ČR, 2014

ISBN: 978-80-7472-106-9

Obsah

Úvod	5
Definice a vysvětlivky	6
Zkratky, značky v tabulkách	10
Přehled základních ukazatelů o činnosti nemocnic a odborných léčebných ústavů	11

Tabulková část

Zdravotnictví - Plzeňský kraj	16
Zdravotnictví okresu Domažlice	18
Zdravotnictví okresu Klatovy	20
Zdravotnictví okresu Plzeň-město	22
Zdravotnictví okresu Plzeň-jih	24
Zdravotnictví okresu Plzeň-sever	26
Zdravotnictví okresu Rokycany	28
Zdravotnictví okresu Tachov	30

Grafická část

Živě narození na 1 000 obyvatel	32
Zemřelí do 1 roku na 1 000 živě narozených	32
Úmrtnost na 1 000 obyvatel	32
Potraty na 1 000 žen fertilního věku	32
Sňatky na 1 000 obyvatel	33
Rozvody na 1 000 obyvatel	33
Počet obyvatel na 1 lékárnu vč. OOVL	33
Počet ambulantních vyšetření na 1 obyvatele	33
Počet obyvatel na 1 lékaře a zubního lékaře (přepočtený počet)	34
Počet lůžek v nemocnicích na 10 000 obyvatel	34
Evidenční počet zaměstnanců a zaměstnavatelé (přepočtený počet) ve zdravotnictví na 10 000 obyvatel	34

Úvod

Zdravotnictví Plzeňského kraje 2013 je součástí řady jednotných publikací, které jsou vydávány za všechny kraje ČR a umožňují porovnání ukazatelů mezi jednotlivými kraji. Především vydání této publikace (i za ostatní kraje ČR) jsou dostupná na internetových stránkách ústavu www.uzis.cz. Zdrojem dat jsou údaje Národního zdravotnického informačního systému (NZIS), Českého statistického úřadu, České správy sociálního zabezpečení a orgánů ochrany veřejného zdraví.

Publikace Zdravotnictví Plzeňského kraje 2013 charakterizuje okresy Plzeňského kraje z hlediska sítě zdravotnických zařízení, z hlediska demografické struktury a z hlediska zdravotního stavu jejich obyvatel. Kromě souhrnných přehledů jsou uvedeny také základní ukazatele lůžkové péče v nemocnicích a odborných léčebných ústavech kraje. Tyto individuální údaje jsou zveřejňovány na základě souhlasu daného zařízení. Nesouhlasí-li zařízení s publikováním svých individuálních dat, je u příslušného ukazatele uvedena „^“ a - pokud je to možné - je započten pouze do krajského souhrnu.

Pokud není uvedeno jinak, prezentované údaje se týkají roku 2013 a jsou napočteny na obyvatelstvo k 1. 7. 2013. Pouze počty onemocnění zhoubnými novotvarami a novotvarami in situ jsou uvedeny za rok 2011. Vrozené vady jsou za narozené v roce 2012, hlášené do dovršení 1 roku věku dítěte, tedy v letech 2012 a 2013.

Počet dispenzarizovaných onemocnění dětí a dorostu, počet dispenzarizovaných u PL pro dospělé a počet léčených diabetiků je uveden v jednotlivých okresech podle sídla ordinace, nikoli podle bydliště nemocného.

Pro ukazatel procento žen užívajících antikoncepci jsou počty těchto žen čerpány z ročního výkazu, kde je sledování podle sídla ordinace. V relaci na ženy ve věku 15–49 let (data podle bydliště) není ukazatel za jednotlivé okresy uveden, protože by mohlo dojít ke zkreslení.

Údaje týkající se zdravotnických zařízení a pracovníků jsou uváděny k 31. 12. 2013. Lékaři vč. zubních lékařů (přepočtené počty) jsou uváděni včetně smluvních pracovníků.

Publikace obsahuje také ukazatel „Náklady na ošetrovací den“, který využívá data ze statistického výkazu E (MZ) 6-02 a je popsán dále v části Definice pojmů. Jedná se o orientační údaj, ve kterém jsou zohledněny náklady na lůžkovou péči a ostatní náklady po vyloučení nákladů na ambulantní péči. Jeho vypovídací schopnost je závislá na schopnosti zdravotnických zařízení oddělit výše uvedené skupiny nákladů.

Děkujeme touto cestou poskytovatelům zdravotních služeb za souhlas k publikování údajů v souladu se zákonem č. 89/1995 Sb., o státní statistické službě, ve znění pozdějších předpisů.

Zpracoval ÚZIS ČR
Regionální pracoviště Praha
Palackého náměstí 4, P.O.BOX 60
128 01 Praha 2
tel. 224 972 273
e-mail: Eva.Vlckova@uzis.cz,
[http:// www.uzis.cz](http://www.uzis.cz)

Definice pojmů

Index stáří: - počet osob ve věku 65 let a více na 100 osob ve věku 0–14 let (k 31.12.)

Úmrtnost:

specifická - úmrtnost v dané věkové skupině

standardizovaná - úmrtnost teoretické evropské populace („evropského standardu“) vypočtená z jednotlivých specifických úmrtností konkrétní populace

kojenecká - počet zemřelých do 1 roku věku na 1 000 živě narozených

novorozenecká - počet zemřelých do 28 dnů věku na 1 000 živě narozených

Průměrné procento pracovní neschopnosti - podíl kalendářních dnů pracovní neschopnosti na celkovém kalendářním fondu ve sledovaném období.

Ošetření-vyšetření - za jedno ošetření (vyšetření) se považuje soubor všech výkonů provedených při ošetřování jedné fyzické osoby na témže oddělení (pracovišti) nebo v bytě.

Využití lůžek ve dnech (maximální lůžkové kapacity)

= ošetřovací dny / průměrný počet lůžek

Ukazatel uvádí průměrný počet dnů v roce, kdy je lůžko obsazeno pacientem.

Průměrný denní stav obsazených lůžek na 1 lékaře (sestru)

= počet ošetřovacích dnů / (počet dnů ve sledovaném období x průměrný přepočtený počet lékařů resp. sester).

Náklady na 1 ošetřovací den - jde o poměrný údaj, který využívá data ze statistického výkazu o ekonomice zdravotnického zařízení a je vypočítán podle následujícího vzorce:

$$L \cdot \{1 + (D + J + N) / (L + A)\} / T$$

Náklady na ošetřovací den za jednotlivá začleněná zařízení jsou k dispozici od roku 2006, kdy se začaly sledovat údaje na výkaze E (MZ) 6 o ekonomice zdravotnického zařízení.

L = náklady na lůžkovou zdravotní péči

D = náklady na zdravotní dopravu

J = náklady na jinou zdravotní péči

N = náklady na výkony nezdravotní

A = náklady na ambulantní péči

T = počet ošetřovacích dnů

Tato metoda není zcela exaktní z hlediska ekonomů, ale poskytuje orientační hodnotu nákladů na ošetřovací den.

Pro výpočet nákladů na ošetřovací den v nemocnici v kraji celkem byly zahrnuty všechny nemocnice bez ohledu na souhlas k publikování.

Vysvětlivky

Procento žen užívajících antikoncepci k 31. 12. (řádek 30) je uvedeno pouze za kraj, v okrese tento údaj ztrácí vypovídací hodnotu, proto není uveden

= počet žen užívajících antikoncepci hormonální i nitroděložní ve vztahu k počtu žen ve fertilním věku

Tržby za léčiva a zdravotnické prostředky na 1 obyvatele (řádek 62) se uvádějí v tisících Kč.

= za recepty a poukazy vč. doplatků, volný prodej

Ošetření (vyšetření) v ambulantní péči (bez SVLS, ZZS a AR),

Ošetření (vyšetření) v ambulantní péči (bez SVLS, ZZS a AR) na 1 obyvatele (řádek 131, 132)

= včetně vyšetření LSPP

TBC celkem, z toho TBC dýchacího ústrojí (řádek 140, 141)

= TBC nově zjištěná + recidivy, bakteriologicky ověřená i neověřená; údaj za kraj včetně cizinců s krátkodobým pobytem a bezdomovců

Syfilis, Gonokoková infekce (řádek 142, 143)

= údaj bez cizinců s krátkodobým pobytem a bezdomovců

Nově hlášené případy zhoubných novotvarů a novotvarů in situ (řádky 147–151)

= definitivní údaje za rok 2011; údaj za kraj včetně bezdomovců

Počet živě narozených dětí s vrozenou vadou (řádek 152)

= živě narození s vrozenou vadou zjištěnou do 1 roku života - zpracovány údaje o vrozených vadách u dětí narozených v daném kalendářním roce, tj. v roce 2012, které byly zjištěny do 1 roku jejich věku.

Ke zveřejnění údajů tedy dochází s ročním zpožděním, aby bylo možné zahrnout všechny děti, i ty narozené koncem roku, u kterých se vrozená vada zjistí až těsně před prvními narozeninami (včetně živě narozených s vrozenou vadou, za které nebylo odevzdáno Hlášení vrozené vady, ale vada byla uvedena ve Zprávě o novorozenci).

Přepočtený počet pracovníků - součet úvazků jednotlivých pracovníků zdravotnických zařízení, přepočtený podle délky plné týdenní pracovní doby, stanovené pro dané zařízení či pracoviště. Obvyklá délka pracovní doby je 40 hodin týdně, dále to může být 39,5 hodin (pracoviště TRN), nebo 38,75 hodin (2směnný provoz), 37,5 hodin (3směnný nebo nepřetržitý provoz), 33,5 hodin (zdravotní důvody) a nebo 30 hodin (mladiství).

Počet pracovníků ve zdravotnictví zahrnuje:

- zaměstnance v evidenčním počtu
- zaměstnavatele
- smluvní pracovníky

Evidenční počet zaměstnanců - počet zaměstnanců všech kategorií daného zařízení či pracoviště, kteří jsou k němu v pracovním, služebním či členském poměru (mají pracovní smlouvu na dobu určitou či neurčitou). Do evidenčního počtu se nezapočítávají např. ženy na mateřské dovolené, osoby na rodičovské dovolené.

Zaměstnavatelé - do počtu zaměstnavatelů jsou zahrnuti ti pracovníci, kteří pracují v daném zdravotnickém zařízení a pracují jako:

- fyzické osoby, nezapsané v obchodním ani živnostenském rejstříku, podnikající na základě zvláštních předpisů (zákon č. 455/1991 Sb.) a zaměstnávají v rámci svého podnikání jiné osoby,
- fyzické osoby, nezapsané v obchodním ani živnostenském rejstříku, podnikající na základě zvláštních předpisů (zákon č. 455/1991 Sb.), kteří nezaměstnávají v rámci svého podnikání jiné osoby a pracují na vlastní účet.

Nepatří sem podnikatelé, kteří pouze vlastní zdravotnické zařízení, ale nepracují v něm.

Smluvní pracovníci - jsou pracovníci, kteří pracují v daném zdravotnickém zařízení a nepatří do evidenčního počtu zaměstnanců, tzn., že pracují např.:

- na dohody o pracích konaných mimo pracovní poměr,
- dočasně přidělení k výkonu práce do jiné organizace (např. stáže),
- na smlouvu dle občanského nebo obchodního zákoníku,
- jako spolupracující rodinný příslušník.

Stejná struktura platí pro lékaře, vč. zubních lékařů (PP) - řádky 73–91.

Kategorie odborných pracovníků ve zdravotnictví jsou určeny:

- zákonem č. 95/2004 Sb., o podmínkách získávání a uznávání odborné způsobilosti a specializované způsobilosti k výkonu zdravotnického povolání lékaře, zubního lékaře a farmaceuta,
- zákonem č. 96/2004 Sb., o podmínkách získávání a uznávání způsobilosti k výkonu nelékařských zdravotnických povolání a k výkonu činností souvisejících s poskytováním zdravotní péče a o změně některých souvisejících zákonů (zákon o nelékařských zdravotnických povoláních).

Kategorie odborných pracovníků ve zdravotnictví a jejich činnosti podle zákona č. 96/2004 Sb.:

- zdravotničtí pracovníci nelékaři s odbornou způsobilostí (ZPBD) - § 5 až § 21a, v publikaci je kategorie ZPBD rozdělena na:
 - všeobecné sestry, porodní asistentky (§ 5 a § 6),
 - ostatní zdravotničtí pracovníci nelékaři s odbornou způsobilostí (§ 7 až § 21a),
- zdravotničtí pracovníci nelékaři s odbornou a specializovanou způsobilostí (ZPSZ) - § 22 až § 28,
- zdravotničtí pracovníci nelékaři pod odborným dohledem nebo přímým vedením (ZPOD) - § 29 až § 42,
- jiní odborní pracovníci nelékaři s odbornou způsobilostí (JOP) - § 43.

Odměňování ve zdravotnictví:

- Podle **platných předpisů o platu**, ve znění pozdějších předpisů, jsou odměňováni zaměstnanci ve zdravotnických organizacích přímo řízených MZ a v organizacích řízených územními orgány, tj. kraji, městy a obcemi. Jedná se o příspěvkové organizace a organizační složky státu.

Do roku 2011 byli zaměstnanci odměňováni pouze podle platových tarifů. Od roku 2012 je možné odměňovat zaměstnance buď podle platových tarifů nebo nově smluvním platem. Průměrný plat zaměstnanců uvedený v tabulce je celkový průměrný plat vypočtený z platů zaměstnanců, kteří jsou odměňováni podle platových tarifů, a z platů zaměstnanců, kteří jsou odměňováni smluvním platem.

- Podle **platných předpisů o mzdě**, ve znění pozdějších předpisů, jsou odměňováni zaměstnanci v privátních zdravotnických zařízeních, tj. ve zdravotnických zařízeních zřízených fyzickou osobou, církví, jinou právnickou osobou, a zaměstnanci všech lázeňských organizací.

Při výpočtu průměrné mzdy se vychází ze souboru zařízení, který tvoří všechna lůžková zařízení včetně lánů a vybraná ambulantní zdravotnická zařízení.

Zkratky

AR	anesteziologicko-resuscitační (oddělení)
DIOP	dlouhodobá intenzivní ošetrovatelská péče
DIP	dlouhodobá intenzivní péče
JIP	jednotka intenzivní péče
LDN	léčebna pro dlouhodobě nemocné
LSPP	lékařská služba první pomoci
NIP	následná intenzivní péče
OOVL	odloučená oddělení výdeje léčiv
PL	praktický lékař
PP	přepočtený počet
SVLS	společné vyšetřovací a léčebné složky
TBC	tuberkulóza
TRN	TBC a respirační nemoci
UPT	umělé přerušování těhotenství
ZZS	zdravotnická záchranná služba

Značky v tabulkách

Ležatá čárka (-)	v tabulce na místě čísla značí, že se jev nevyskytoval.
Nula (0; 0,0; 0,00)	znamená, že se jev vyskytl, ale hodnota vypočteného ukazatele je menší než polovina jednotky použité v tabulce.
Tečka (.)	na místě čísla značí, že údaj není k dispozici nebo je nespolehlivý.
Ležatý křížek (x)	značí, že zápis není možný z logických důvodů.
Stříška (^)	ke zveřejnění údajů nebyl dán souhlas.

Zdravotnická zařízení - Plzeňský kraj**Plzeňský****Nemocnice celkem**

Počet		Prům. obsazená lůžka na 1 úvazek		Využití lůžek ve dnech	Průměrná ošetřovací doba	Náklady na 1 ošetřovací den
lůžek k 31.12.	hospitalizovaných	lékaře/den	sestry u lůžka/den			
akutní péče						
2 838	113 158	3,3	1,1	247,5	6,3	.
následná péče						
482	2 896	15,0	2,6	297,9	49,6	.
péče celkem ¹⁾						
3 320	115 843	3,8	1,2	254,8	7,4	5 431

OLÚ - celkem

Počet		Prům. obsazená lůžka na 1 úvazek		Využití lůžek ve dnech	Průměrná ošetřovací doba	Náklady na 1 ošetřovací den
lůžek k 31.12.	hospitalizovaných	lékaře/den	sestry u lůžka/den			
1 687	6 619	17,8	3,2	341,3	89,7	1 509

Domažlice**Domažlická nemocnice, a.s., Domažlice**

Počet		Prům. obsazená lůžka na 1 úvazek		Využití lůžek ve dnech	Průměrná ošetřovací doba	Náklady na 1 ošetřovací den
lůžek k 31.12.	hospitalizovaných	lékaře/den	sestry u lůžka/den			
akutní péče						
152	8 136	3,3	1,0	260,4	4,9	.
následná péče						
50	326	21,7	2,6	317,5	48,8	.
péče celkem ¹⁾						
202	8 458	4,4	1,2	274,6	6,6	4 129

interna (56 z toho JIP 6), pediatrie (26 z toho neonatologie 9), gynekologie (24 z toho porodnice 9), chirurgie (42), AR (4), ošetřovatelská péče (50)

Klatovy**Klatovská nemocnice, a.s., Klatovy**

Počet		Prům. obsazená lůžka na 1 úvazek		Využití lůžek ve dnech	Průměrná ošetřovací doba	Náklady na 1 ošetřovací den
lůžek k 31.12.	hospitalizovaných	lékaře/den	sestry u lůžka/den			
akutní péče						
258	12 050	3,3	0,9	235,3	5,4	.
následná péče						
25	138	9,6	1,2	309,8	56,3	.
péče celkem ¹⁾						
283	12 124	3,6	0,9	241,5	6,0	7 310

interna (46), TRN (0), neurologie (24), psychiatrie (25), pediatrie (47 z toho JIP 5, neonatologie 10), gynekologie (32 z toho porodnice 14), chirurgie (44), AR (5), ortopedie (24), sdružené chirurgické obory (11), NIP (5), ošetřovatelská péče (20)

Zdravotnická zařízení - Plzeňský kraj

Nemocnice Sušice, o.p.s., Sušice

Počet		Prům. obsazená lůžka na 1 úvazek		Využití lůžek ve dnech	Průměrná ošetřovací doba	Náklady na 1 ošetřovací den
lůžek k 31.12.	hospitalizovaných	lékaře/den	sestry u lůžka/den			
akutní péče						
79	3 585	4,6	1,0	263,2	5,8	.
následná péče						
65	318	15,7	2,6	281,9	57,7	.
péče celkem ¹⁾						
144	3 759	6,8	1,4	271,6	10,4	2 804

interna (40 z toho JIP 4), chirurgie (39 z toho JIP 4), ošetrovatelská péče (65)

Nemocnice následné péče LDN Horažďovice, s.r.o., Horažďovice

Počet		Prům. obsazená lůžka na 1 úvazek		Využití lůžek ve dnech	Průměrná ošetřovací doba	Náklady na 1 ošetřovací den
lůžek k 31.12.	hospitalizovaných	lékaře/den	sestry u lůžka/den			
následná péče						
140	1 043	14,6	3,0	325,2	43,7	^
péče celkem ¹⁾						
140	1 043	14,6	3,0	325,2	43,7	^

ošetřovatelská péče (140)

Plzeň - město

Fakultní nemocnice Plzeň, Plzeň

Počet		Prům. obsazená lůžka na 1 úvazek		Využití lůžek ve dnech	Průměrná ošetřovací doba	Náklady na 1 ošetřovací den
lůžek k 31.12.	hospitalizovaných	lékaře/den	sestry u lůžka/den			
akutní péče						
1 720	62 744	3,4	1,2	255,1	7,0	.
následná péče						
100	391	20,7	4,4	327,0	83,7	.
péče celkem ¹⁾						
1 820	63 135	3,6	1,2	259,1	7,5	6 299

interna (242 z toho JIP 18, pracoviště ošetrovatelské péče 25), kardiologie (42 z toho JIP 12), klinická farmakologie (27 z toho revmatologie 7), geriatric (54), infekční (50 z toho JIP 3), TRN (56 z toho JIP 6), neurologie (80 z toho JIP 6), psychiatrie (76), nemoci z povolání (9), pediatrie (75 z toho JIP 8), gynekologie (127 z toho JIP 4, porodnice 63), neonatologie (96 z toho JIP 41), chirurgie (230 z toho JIP 23), neurochirurgie (51 z toho JIP 11), plastická chirurgie (25), kardiochirurgie (34 z toho JIP 16), AR (26), ortopedie (116 z toho JIP 8, traumatologie 32), urologie (56), ORL (56), oftalmologie (22), stomatologie (13), dermatovenerologie (43), radiační onkologie (75), klinická hematologie (35 z toho JIP 15), rehabilitace a fyzikální medicína (29), ošetrovatelská péče (75)

Zdravotnická zařízení - Plzeňský kraj**Městská nemocnice Plzeň, PRIVAMED a.s., Plzeň**

Počet		Prům. obsazená lůžka na 1 úvazek		Využití lůžek ve dnech	Průměrná ošetřovací doba	Náklady na 1 ošetřovací den
lůžek k 31.12.	hospitalizovaných	lékaře/den	sestry u lůžka/den			
akutní péče						
196	7 314	3,9	2,0	221,8	5,9	^
péče celkem ¹⁾						
196	7 314	3,9	2,0	221,8	5,9	^

interna (107 z toho JIP 12), neurologie (30), ortopedie (16), rehabilitace a fyzikální medicína (43)

Mulačova nemocnice, s.r.o., Plzeň

Počet		Prům. obsazená lůžka na 1 úvazek		Využití lůžek ve dnech	Průměrná ošetřovací doba	Náklady na 1 ošetřovací den
lůžek k 31.12.	hospitalizovaných	lékaře/den	sestry u lůžka/den			
akutní péče						
168	5 434	3,1	0,9	190,1	5,9	^
péče celkem ¹⁾						
168	5 434	3,1	0,9	190,1	5,9	^

interna (38), gynekologie (58 z toho porodnice 14, neonatologie 20), chirurgie (60), intenzivní péče (12)

Nemocnice u Sv. Jiří, s.r.o., Plzeň

Počet		Prům. obsazená lůžka na 1 úvazek		Využití lůžek ve dnech	Průměrná ošetřovací doba	Náklady na 1 ošetřovací den
lůžek k 31.12.	hospitalizovaných	lékaře/den	sestry u lůžka/den			
akutní péče						
20	1 190	1,9	0,7	220,8	3,7	^
péče celkem ¹⁾						
20	1 190	1,9	0,7	220,8	3,7	^

pediatrie (20 z toho JIP 5)

OLÚ - PRIVAMED, a.s., Léčebna dlouhodobě nemocných, Plzeň

Počet		Prům. obsazená lůžka na 1 úvazek		Využití lůžek ve dnech	Průměrná ošetřovací doba	Náklady na 1 ošetřovací den
lůžek k 31.12.	hospitalizovaných	lékaře/den	sestry u lůžka/den			
250	1 063	22,1	3,9	355,0	83,5	^

ošetřovatelská péče (240), DIOP (10)

OLÚ - Hospic sv. Lazara, Plzeň

Počet		Prům. obsazená lůžka na 1 úvazek		Využití lůžek ve dnech	Průměrná ošetřovací doba	Náklady na 1 ošetřovací den
lůžek k 31.12.	hospitalizovaných	lékaře/den	sestry u lůžka/den			
28	218	11,1	1,4	260,2	33,5	2 766,0

paliativní péče (28)

Zdravotnická zařízení - Plzeňský kraj

Plzeň - jih

Stodská nemocnice, a.s., Stod

Počet		Prům. obsazená lůžka na 1 úvazek		Využití lůžek ve dnech	Průměrná ošetřovací doba	Náklady na 1 ošetřovací den
lůžek k 31.12.	hospitalizovaných	lékaře/den	sestry u lůžka/den			
akutní péče						
128	6 677	3,2	1,0	247,1	4,7	^
následná péče						
57	494	51,8	2,9	265,6	30,6	^
péče celkem ¹⁾						
185	7 171	4,5	1,3	252,8	6,5	^

interna (55 z toho JIP 5), pediatrie (15 z toho neonatologie 5), gynekologie (25 z toho porodnice 5), chirurgie (33 z toho JIP 3), ošetřovatelská péče (57)

OLÚ - Psychiatrická nemocnice v Dobřanech, Dobřany

Počet		Prům. obsazená lůžka na 1 úvazek		Využití lůžek ve dnech	Průměrná ošetřovací doba	Náklady na 1 ošetřovací den
lůžek k 31.12.	hospitalizovaných	lékaře/den	sestry u lůžka/den			
1 149	3 375	17,9	3,2	352,1	125,3	1 455

interna (43), TRN (50), neurologie (15), psychiatrie (1041 z toho dětská psychiatrie 19, gerontopsychiatrie 244, návykové nemoci 138)

OLÚ - Sociální a zdravotní centrum Letiny s.r.o., Letiny

Počet		Prům. obsazená lůžka na 1 úvazek		Využití lůžek ve dnech	Průměrná ošetřovací doba	Náklady na 1 ošetřovací den
lůžek k 31.12.	hospitalizovaných	lékaře/den	sestry u lůžka/den			
30	171	41,6	2,5	374,1	58,5	721

ošetřovatelská péče (30)

Rokycany

Rokycanská nemocnice, a.s., Rokycany

Počet		Prům. obsazená lůžka na 1 úvazek		Využití lůžek ve dnech	Průměrná ošetřovací doba	Náklady na 1 ošetřovací den
lůžek k 31.12.	hospitalizovaných	lékaře/den	sestry u lůžka/den			
akutní péče						
117	6 029	2,2	1,4	267,2	5,2	^
následná péče						
30	174	8,3	1,2	101,2	45,5	^
péče celkem ¹⁾						
147	6 203	2,3	1,4	233,3	2,7	^

interna (70 z toho ošetřovatelská péče 30), pediatrie (22 z toho neonatologie 8), gynekologie (16), chirurgie (30), intenzivní péče (9)

OLÚ - Léčebna tuberkulózy a respiračních nemocí Janov, Mirošov

Počet		Prům. obsazená lůžka na 1 úvazek		Využití lůžek ve dnech	Průměrná ošetřovací doba	Náklady na 1 ošetřovací den
lůžek k 31.12.	hospitalizovaných	lékaře/den	sestry u lůžka/den			
130	1 009	16,7	3,4	283,2	36,5	1 814

interna (0), TRN (78), klinická onkologie (52)

Zdravotnická zařízení - Plzeňský kraj

Tachov

SWISS MED CLINIC s.r.o., Nemocnice Planá, Planá

Počet		Prům. obsazená lůžka na 1 úvazek		Využití lůžek ve dnech	Průměrná ošetřovací doba	Náklady na 1 ošetřovací den
lůžek k 31.12.	hospitalizovaných	lékaře/den	sestry u lůžka/den			
následná péče						
15	15	3,4	1,0	350,3	362,3	^
péče celkem ¹⁾						
15	15	3,4	1,0	350,3	362,3	^

NIP (15)

OLÚ - Nemocnice následné péče Svatá Anna, s.r.o., Planá

Počet		Prům. obsazená lůžka na 1 úvazek		Využití lůžek ve dnech	Průměrná ošetřovací doba	Náklady na 1 ošetřovací den
lůžek k 31.12.	hospitalizovaných	lékaře/den	sestry u lůžka/den			
100	763	10,2	2,7	265,2	34,8	^

ošetřovatelská péče (100)

¹⁾ Do celku nejsou zahrnuty překlady pacientů mezi odděleními.

Zdravotnictví - Plzeňský kraj

1 Demografie		35 Počty zdravotnických zařízení - pokračování		
2	Počet obyvatel k 1.7.	572 882	41 Léčebny tuberkulózy a respiračních nemocí	1
3	└ z toho: ženy	289 578	42 Psychiatrické léčebny	1
4	Počet obyvatel k 31.12.	573 469	43 Lázeňské léčebny	1
	z toho:		44 Ostatní lůžková zařízení	2
5	└ ženy celkem	289 822	45 Samostatná ambulantní zařízení	1 318
6	└└ z toho: ženy 15-49 let	131 528	46 Kojenecké ústavy a dětské domovy	2
7	└ děti (0-14 let)	84 101	47 Dětská centra a stacionáře	1
8	└ dorost (15-19 let)	25 314	48 Stacionáře pro dospělé	1
9	Index stáří	121,8	49 Zvláštní zdravotnická zařízení - ostatní	29
10	Mrtvě narození	21	50 Lékárny (vč. OOVL)	160
11	Živě narození	5 510	51 Výdejny zdravotnických prostředků	18
12	na 1000 obyvatel	9,6	52 Orgány ochrany veřejného zdraví	2
13	Zemřelí do 28 dnů	5	z toho:	
14	na 1 000 živě narozených	0,9	53 └ zdravotní ústav	-
15	Zemřelí do 1 roku	14	54 └ krajská hygienická stanice	1
16	na 1 000 živě narozených	2,5	55 Ostatní zdravotnická zařízení	-
17	Zemřelí celkem	6 061	56 Lékárenská péče celkem	
18	na 1 000 obyvatel	10,6	57 Počet obyvatel na 1 lékárně (vč. OOVL)	3 584
	z toho:		58 Farmaceuti (přepočtený počet)	277,66
19	└ novotvary	1 498	59 Farmaceutičtí asistenti (přepočtený počet)	247,29
20	└ nemoci oběhové	2 828	60 Počet přijatých receptů	3 344 676
21	└ poranění a otravy	303	61 Počet přijatých poukazů na zdravot. prostř.	224 881
22	└└ z toho: sebevraždy	72	62 Tržby za léčiva a zdrav.prostředky na 1 ob.	7 034
23	Standardizovaná úmrtnost celkem	691,2	63 Lůžka	
	z toho:		64 Lůžka celkem	5 314
24	└ muži	862,1	v tom:	
25	└ ženy	551,4	65 └ nemocnice celkem	3 320
26	Potraty celkem	2 279	66 └ na 10 tis. obyv. k 31.12.	57,9
27	na 1 000 žen fertil. věku (15-49 let)	17,3	67 └ nem. soukromé (zřiz. fyz. nebo práv. os.)	1 356
	z toho:		68 └ léčebny pro dlouhodobě nemocné	350
28	└ umělá přerušení těhotenství (UPT)	1 242	69 └ léčebny tuberkulózy a respirač. nemocí	130
29	na 1 000 žen fertilního věku	9,4	70 └ psychiatrické léčebny	1 149
30	Procento žen užívající antikoncepci	48,5	71 └ lázeňské léčebny	307
31	Sňatky	2 367	72 └ ostatní lůžková zařízení	58
32	na 1 000 obyvatel	4,1	73 Lékaři, vč. zubních lékařů (PP)	
33	Rozvody	1 613	74 Lůžková péče celkem	699,81
34	na 1 000 obyvatel	2,8	v tom:	
35 Počty zdravotnických zařízení			75 └ nemocnice	608,76
36	Nemocnice celkem	11	76 └ léčebny pro dlouhodobě nemocné	16,45
	z toho:		77 └ léčebny tuberkulózy a respirač. nemocí	5,78
37	└ nemocnice následné péče	1	78 └ psychiatrické léčebny	62,72
38	└ nem. soukromé (zřiz. fyz. nebo práv. os.)	9	79 └ lázeňské léčebny	3,30
39	└└ z toho: následné péče	1	80 └ ostatní lůžková zařízení	2,80
40	Léčebny pro dlouhodobě nemocné	2		

Zdravotnictví - Plzeňský kraj

73 Lékaři, vč. zubních lékařů (PP) - pokračování		120 Prům. měs. plat v Kč (dle platných předpisů o platu)		
81	Ambulantní péče (vč. SVLS) celkem	1 887,05	121 Celkem	33 848
	v tom:		z toho:	
82	ambulantní části nemocnic	510,15	122 lékaři a zubní lékaři	72 223
83	ambulantní části ost. lůžkových zařízení	9,31	123 všeobecné sestry a porodní asistentky	32 295
84	samostatná ambulantní zařízení celkem	1 367,59	124 ost.zdrav.prac. nelékaři s odb.způsobností	29 803
	z toho:		125 Prům. měs. mzda v Kč (dle platných předpisů o mzdě)	
85	praktičtí lékaři pro dospělé	239,88	126 Celkem	25 844
86	praktičtí lékaři pro děti a dorost	100,02	z toho:	
87	praktičtí zubní lékaři	378,47	127 lékaři a zubní lékaři	52 380
88	praktičtí ženští lékaři	59,15	128 všeobecné sestry a porodní asistentky	24 303
89	lékaři specialisté (vyjma SVLS)	351,74	129 ost.zdrav.prac. nelékaři s odb.způsobností	23 901
90	Společ. vyšetřovací a léčebné složky (SVLS)	260,37	130 Počet ambulantních ošetření (bez SVLS, ZZS a AR)	
91	Ostatní zdravotnická zařízení	85,55	131 Ošetření (vyšetření) v ambulantní péči	7 064 409
92 Evidenční počet zaměstnanců a zaměstnavatelé (PP)			132 na 1 obyvatele	12,3
93	Pracovníci celkem	13 331,43	133 Zdravotní stav	
	v tom:		134 Hospitalizovaní v nem. na 100 000 obyv.	20 526
94	lékaři	2 160,81	135 Pracovní neschopnost	
95	zubní lékaři	424,45	136 poč. hlášených případů na 100 nem. poj.	35,5
96	farmaceuti	305,25	137 průměrné % pracovní neschopnosti	4,054
97	ostatní odborní pracovníci ve zdravotnictví	8 545,49	138 Nově hlášená vybraná onemocnění	
	v tom:		139 jiné infekce způsob. salmonelami (A02)	653
98	ZPBD	6 122,51	140 TBC celkem (A15-19)	24
	z toho:		141 z toho: dýchacího ústrojí (A15-16)	22
99	všeobecné sestry a porodní asistentky	4 688,45	142 syfilis (A50-53)	35
100	ZPSZ	467,77	143 gonokoková infekce (A54)	37
101	ZPOD	1 828,42	144 virová encefalitida přen. klíšťaty (A84)	49
102	jiní odborní pracovníci (JOP) a dentisté	126,79	145 infekční mononukleóza (B27)	102
103	pedagogičtí pracovníci	1,00	146 bakteriální meningitida (G00)	6
104	technicko-hospodářští pracovníci (THP)	907,38	147 Nově hlášené případy zhoub. novotvarů a novotvarů in situ (C00-97, D00-09) (r.2011)	5 529
105	dělníci a provozní pracovníci	987,05	z toho:	
106 Smluvní pracovníci (PP) ve zdravotnictví			148 ZN plic - muži (C33-34)	268
107	Pracovníci celkem	257,31	149 ZN prsu - ženy (C50)	404
	v tom:		150 ZN kolorekta - muži (C18-21)	323
108	lékaři	83,30	151 ZN kolorekta - ženy (C18-21)	222
109	zubní lékaři	4,65	152 Počet živě naroz. dětí s vroz. vadou (r.2012)	215
110	farmaceuti	8,57	153 Počet dispenzar. onemocnění dětí a dorostu	41 088
111	ostatní odborní pracovníci ve zdravotnictví	116,56	154 Počet dispenzarizovaných u PL pro dospělé pro:	
	v tom:		155 hypertenzní nemoci (I10-15)	94 901
112	ZPBD	81,15	156 ischemické nemoci srdeční (I20-25)	35 460
	z toho:		157 cévní nemoci mozku (I60-69)	12 156
113	všeobecné sestry a porodní asistentky	47,02	158 Počet léčených diabetiků k 31.12.	42 659
114	ZPSZ	6,04		
115	ZPOD	27,48		
116	jiní odborní pracovníci (JOP) a dentisté	1,89		
117	pedagogičtí pracovníci	-		
118	technicko-hospodářští pracovníci (THP)	14,55		
119	dělníci a provozní pracovníci	29,68		

Zdravotnictví okresu Domažlice

1 Demografie		35 Počty zdravotnických zařízení - pokračování		
2	Počet obyvatel k 1.7.	60 871	41 Léčebny tuberkulózy a respiračních nemocí	-
3	└ z toho: ženy	30 560	42 Psychiatrické léčebny	-
4	Počet obyvatel k 31.12.	60 923	43 Lázeňské léčebny	-
	z toho:		44 Ostatní lůžková zařízení	-
5	└ ženy celkem	30 588	45 Samostatná ambulantní zařízení	124
6	└└ z toho: ženy 15-49 let	13 926	46 Kojenecké ústavy a dětské domovy	-
7	└ děti (0-14 let)	9 382	47 Dětská centra a stacionáře	-
8	└ dorost (15-19 let)	2 843	48 Stacionáře pro dospělé	-
9	Index stáří	109,2	49 Zvláštní zdravotnická zařízení - ostatní	1
10	Mrtvě narození	1	50 Lékárny (vč. OOVL)	18
11	Živě narození	575	51 Výdejny zdravotnických prostředků	2
12	na 1000 obyvatel	9,4	52 Orgány ochrany veřejného zdraví	-
13	Zemřelí do 28 dnů	-	z toho:	
14	na 1 000 živě narozených	-	53 └ zdravotní ústav	-
15	Zemřelí do 1 roku	-	54 └ krajská hygienická stanice	-
16	na 1 000 živě narozených	-	55 Ostatní zdravotnická zařízení	-
17	Zemřelí celkem	627	56 Lékárenská péče celkem	
18	na 1 000 obyvatel	10,3	57 Počet obyvatel na 1 lékárně (vč. OOVL)	3 385
	z toho:		58 Farmaceuti (přepočtený počet)	16,75
19	└ novotvary	163	59 Farmaceutičtí asistenti (přepočtený počet)	15,32
20	└ nemoci oběhové	304	60 Počet přijatých receptů	218 261
21	└ poranění a otravy	27	61 Počet přijatých poukazů na zdravot. prostř.	8 993
22	└ z toho: sebevraždy	7	62 Tržby za léčiva a zdrav.prostředky na 1 ob.	2 496
23	Standardizovaná úmrtnost celkem	720,5	63 Lůžka	
	z toho:		64 Lůžka celkem	202
24	└ muži	911,1	v tom:	
25	└ ženy	565,0	65 └ nemocnice celkem	202
26	Potraty celkem	241	66 └ na 10 tis. obyv. k 31.12.	33,2
27	na 1 000 žen fertil. věku (15-49 let)	17,3	67 └ nem. soukromé (zřiz. fyz. nebo práv. os.)	202
	z toho:		68 └ léčebny pro dlouhodobě nemocné	-
28	└ umělá přerušení těhotenství (UPT)	117	69 └ léčebny tuberkulózy a respirač. nemocí	-
29	na 1 000 žen fertilního věku	8,4	70 └ psychiatrické léčebny	-
30	Procento žen užívající antikoncepci	.	71 └ lázeňské léčebny	-
31	Sňatky	276	72 └ ostatní lůžková zařízení	-
32	na 1 000 obyvatel	4,5	73 Lékaři, vč. zubních lékařů (PP)	
33	Rozvody	174	74 Lůžková péče celkem	34,50
34	na 1 000 obyvatel	2,9	v tom:	
35 Počty zdravotnických zařízení			75 └ nemocnice	34,50
36	Nemocnice celkem	1	76 └ léčebny pro dlouhodobě nemocné	-
	z toho:		77 └ léčebny tuberkulózy a respirač. nemocí	-
37	└ nemocnice následné péče	-	78 └ psychiatrické léčebny	-
38	└ nem. soukromé (zřiz. fyz. nebo práv. os.)	1	79 └ lázeňské léčebny	-
39	└ z toho: následné péče	-	80 └ ostatní lůžková zařízení	-
40	Léčebny pro dlouhodobě nemocné	-		

Zdravotnictví okresu Domažlice

73 Lékaři, vč. zubních lékařů (PP) - pokračování			120 Prům. měs. plat v Kč (dle platných předpisů o platu)		
81	Ambulantní péče (vč. SVLS) celkem	115,30	121	Celkem	.
	v tom:			z toho:	
82	ambulantní části nemocnic	15,60	122	lékaři a zubní lékaři	.
83	ambulantní části ost. lůžkových zařízení	-	123	všeobecné sestry a porodní asistentky	.
84	samostatná ambulantní zařízení celkem	99,70	124	ost.zdrav.prac. nelékaři s odb.způsobilstí	.
	z toho:		125 Prům. měs. mzda v Kč (dle platných předpisů o mzdě)		
85	praktičtí lékaři pro dospělé	25,00	126	Celkem	.
86	praktičtí lékaři pro děti a dorost	10,80		z toho:	
87	praktičtí zubní lékaři	31,33	127	lékaři a zubní lékaři	.
88	praktičtí ženští lékaři	5,60	128	všeobecné sestry a porodní asistentky	.
89	lékaři specialisté (vyjma SVLS)	23,37	129	ost.zdrav.prac. nelékaři s odb.způsobilstí	.
90	Společ. vyšetřovací a léčebné složky (SVLS)	9,70	130 Počet ambulantních ošetření (bez SVLS, ZZS a AR)		
91	Ostatní zdravotnická zařízení	-	131	Ošetření (vyšetření) v ambulantní péči	570 770
92 Evidenční počet zaměstnanců a zaměstnavatelé (PP)			132	na 1 obyvatele	9,4
93	Pracovníci celkem	695,90	133 Zdravotní stav		
	v tom:		134	Hospitalizovaní v nem. na 100 000 obyv.	22 705
94	lékaři	117,70	135	Pracovní neschopnost	
95	zubní lékaři	31,33	136	poč. hlášených případů na 100 nem. poj.	39,5
96	farmaceuti	26,35	137	průměrné % pracovní neschopnosti	4,208
97	ostatní odborní pracovníci ve zdravotnictví	423,02	138	Nově hlášená vybraná onemocnění	
	v tom:		139	jiné infekce způsob. salmonelami (A02)	99
98	ZPBD	350,20	140	TBC celkem (A15-19)	1
	z toho:		141	z toho: dýchacího ústrojí (A15-16)	1
99	všeobecné sestry a porodní asistentky	274,59	142	syfilis (A50-53)	2
100	ZPSZ	22,82	143	gonokoková infekce (A54)	3
101	ZPOD	43,00	144	virová encefalitida přen. klíšťaty (A84)	5
102	jiní odborní pracovníci (JOP) a dentisté	7,00	145	infekční mononukleóza (B27)	2
103	pedagogičtí pracovníci	-	146	bakteriální meningitida (G00)	-
104	technicko-hospodářští pracovníci (THP)	28,55	147	Nově hlášené případy zhoub. novotvarů a novotvarů in situ (C00-97, D00-09) (r.2011)	533
105	dělníci a provozní pracovníci	68,95		z toho:	
106 Smluvní pracovníci (PP) ve zdravotnictví			148	ZN plic - muži (C33-34)	31
107	Pracovníci celkem	12,38	149	ZN prsu - ženy (C50)	32
	v tom:		150	ZN kolorekta - muži (C18-21)	30
108	lékaři	0,07	151	ZN kolorekta - ženy (C18-21)	21
109	zubní lékaři	-	152	Počet živě naroz. dětí s vroz. vadou (r.2012)	14
110	farmaceuti	-	153	Počet dispenzar. onemocnění dětí a dorostu	3 573
111	ostatní odborní pracovníci ve zdravotnictví	10,70	154	Počet dispenzarizovaných u PL pro dospělé pro:	
	v tom:		155	hypertenzní nemoci (I10-15)	10 169
112	ZPBD	5,84	156	ischemické nemoci srdeční (I20-25)	4 260
	z toho:		157	cévní nemoci mozku (I60-69)	1 799
113	všeobecné sestry a porodní asistentky	3,84	158	Počet léčených diabetiků k 31.12.	4 106
114	ZPSZ	0,20			
115	ZPOD	4,16			
116	jiní odborní pracovníci (JOP) a dentisté	0,50			
117	pedagogičtí pracovníci	-			
118	technicko-hospodářští pracovníci (THP)	1,32			
119	dělníci a provozní pracovníci	0,29			

Zdravotnictví okresu Klatovy

1 Demografie			35 Počty zdravotnických zařízení - pokračování		
2	Počet obyvatel k 1.7.	87 202	41	Léčebny tuberkulózy a respiračních nemocí	-
3	└ z toho: ženy	44 158	42	Psychiatrické léčebny	-
4	Počet obyvatel k 31.12.	87 056	43	Lázeňské léčebny	-
	z toho:		44	Ostatní lůžková zařízení	-
5	└ ženy celkem	44 046	45	Samostatná ambulantní zařízení	193
6	└└ z toho: ženy 15-49 let	19 396	46	Kojenecké ústavy a dětské domovy	-
7	└ děti (0-14 let)	12 655	47	Dětská centra a stacionáře	-
8	└ dorost (15-19 let)	4 039	48	Stacionáře pro dospělé	-
9	Index stáří	127,9	49	Zvláštní zdravotnická zařízení - ostatní	7
10	Mrtvě narození	2	50	Lékárny (vč. OOVL)	28
11	Živě narození	830	51	Výdejny zdravotnických prostředků	4
12	na 1000 obyvatel	9,5	52	Orgány ochrany veřejného zdraví	-
13	Zemřelí do 28 dnů	-		z toho:	
14	na 1 000 živě narozených	-	53	└ zdravotní ústav	-
15	Zemřelí do 1 roku	-	54	└ krajská hygienická stanice	-
16	na 1 000 živě narozených	-	55	Ostatní zdravotnická zařízení	-
17	Zemřelí celkem	1 000	56 Lékárenská péče celkem		
18	na 1 000 obyvatel	11,5	57	Počet obyvatel na 1 lékárně (vč. OOVL)	3 109
	z toho:		58	Farmaceuti (přepočtený počet)	41,85
19	└ novotvary	247	59	Farmaceutičtí asistenti (přepočtený počet)	26,34
20	└ nemoci oběhové	462	60	Počet přijatých receptů	467 673
21	└ poranění a otravy	57	61	Počet přijatých poukazů na zdravot. prostř.	15 117
22	└└ z toho: sebevraždy	10	62	Tržby za léčiva a zdrav.prostředky na 1 ob.	4 417
23	Standardizovaná úmrtnost celkem	720,6	63 Lůžka		
	z toho:		64	Lůžka celkem	567
24	└ muži	887,2		v tom:	
25	└ ženy	579,5	65	└ nemocnice celkem	567
26	Potraty celkem	279	66	na 10 tis. obyv. k 31.12.	65,1
27	na 1 000 žen fertil. věku (15-49 let)	14,4	67	└ nem. soukromé (zřiz. fyz. nebo práv. os.)	423
	z toho:		68	└ léčebny pro dlouhodobě nemocné	-
28	└ umělá přerušení těhotenství (UPT)	152	69	└ léčebny tuberkulózy a respirač. nemocí	-
29	na 1 000 žen fertilního věku	7,8	70	└ psychiatrické léčebny	-
30	Procento žen užívající antikoncepci	.	71	└ lázeňské léčebny	-
31	Sňatky	344	72	└ ostatní lůžková zařízení	-
32	na 1 000 obyvatel	3,9	73 Lékaři, vč. zubních lékařů (PP)		
33	Rozvody	215	74	Lůžková péče celkem	82,48
34	na 1 000 obyvatel	2,5		v tom:	
35 Počty zdravotnických zařízení			75	└ nemocnice	82,48
36	Nemocnice celkem	3	76	└ léčebny pro dlouhodobě nemocné	-
	z toho:		77	└ léčebny tuberkulózy a respirač. nemocí	-
37	└ nemocnice následné péče	1	78	└ psychiatrické léčebny	-
38	└ nem. soukromé (zřiz. fyz. nebo práv. os.)	2	79	└ lázeňské léčebny	-
39	└└ z toho: následné péče	1	80	└ ostatní lůžková zařízení	-
40	Léčebny pro dlouhodobě nemocné	-			

Zdravotnictví okresu Klatovy

73 Lékaři, vč. zubních lékařů (PP) - pokračování			120 Prům. měs. plat v Kč (dle platných předpisů o platu)		
81	Ambulantní péče (vč. SVLS) celkem	228,93	121	Celkem	.
	v tom:			z toho:	
82	ambulantní části nemocnic	64,91	122	lékaři a zubní lékaři	.
83	ambulantní části ost. lůžkových zařízení	-	123	všeobecné sestry a porodní asistentky	.
84	samostatná ambulantní zařízení celkem	164,02	124	ost.zdrav.prac. nelékaři s odb.způsobností	.
	z toho:		125 Prům. měs. mzda v Kč (dle platných předpisů o mzdě)		
85	praktičtí lékaři pro dospělé	36,60	126	Celkem	.
86	praktičtí lékaři pro děti a dorost	14,80		z toho:	
87	praktičtí zubní lékaři	52,60	127	lékaři a zubní lékaři	.
88	praktičtí ženští lékaři	7,20	128	všeobecné sestry a porodní asistentky	.
89	lékaři specialisté (vyjma SVLS)	42,15	129	ost.zdrav.prac. nelékaři s odb.způsobností	.
90	Společ. vyšetřovací a léčebné složky (SVLS)	29,37	130 Počet ambulantních ošetření (bez SVLS, ZZS a AR)		
91	Ostatní zdravotnická zařízení	0,15	131	Ošetření (vyšetření) v ambulantní péči	1 027 863
92 Evidenční počet zaměstnanců a zaměstnavatelé (PP)			132	na 1 obyvatele	11,8
93	Pracovníci celkem	1 687,50	133 Zdravotní stav		
	v tom:		134	Hospitalizovaní v nem. na 100 000 obyv.	22 170
94	lékaři	249,21	135	Pracovní neschopnost	
95	zubní lékaři	54,45	136	poč. hlášených případů na 100 nem. poj.	34,5
96	farmaceuti	51,94	137	průměrné % pracovní neschopnosti	4,250
97	ostatní odborní pracovníci ve zdravotnictví	1 061,56	138	Nově hlášená vybraná onemocnění	
	v tom:		139	jiné infekce způsob. salmonelami (A02)	116
98	ZPBD	776,84	140	TBC celkem (A15-19)	1
	z toho:		141	z toho: dýchacího ústrojí (A15-16)	1
99	všeobecné sestry a porodní asistentky	612,88	142	syfilis (A50-53)	2
100	ZPSZ	63,84	143	gonokoková infekce (A54)	3
101	ZPOD	213,38	144	virová encefalitida přen. klíšťaty (A84)	16
102	jiní odborní pracovníci (JOP) a dentisté	7,50	145	infekční mononukleóza (B27)	14
103	pedagogičtí pracovníci	-	146	bakteriální meningitida (G00)	-
104	technicko-hospodářští pracovníci (THP)	106,03	147	Nově hlášené případy zhoub. novotvarů a novotvarů in situ (C00-97, D00-09) (r.2011)	767
105	dělníci a provozní pracovníci	164,31		z toho:	
106 Smluvní pracovníci (PP) ve zdravotnictví			148	ZN plic - muži (C33-34)	37
107	Pracovníci celkem	31,54	149	ZN prsu - ženy (C50)	55
	v tom:		150	ZN kolorekta - muži (C18-21)	48
108	lékaři	8,60	151	ZN kolorekta - ženy (C18-21)	32
109	zubní lékaři	-	152	Počet živě naroz. dětí s vroz. vadou (r.2012)	35
110	farmaceuti	1,44	153	Počet dispenzar. onemocnění dětí a dorostu	7 816
111	ostatní odborní pracovníci ve zdravotnictví	17,19	154	Počet dispenzarizovaných u PL pro dospělé pro:	
	v tom:		155	hypertenzní nemoci (I10-15)	13 660
112	ZPBD	8,64	156	ischemické nemoci srdeční (I20-25)	5 482
	z toho:		157	cévní nemoci mozku (I60-69)	1 134
113	všeobecné sestry a porodní asistentky	6,82	158	Počet léčených diabetiků k 31.12.	6 199
114	ZPSZ	0,60			
115	ZPOD	7,95			
116	jiní odborní pracovníci (JOP) a dentisté	-			
117	pedagogičtí pracovníci	-			
118	technicko-hospodářští pracovníci (THP)	1,16			
119	dělníci a provozní pracovníci	3,15			

Zdravotnictví okresu Plzeň - město

1 Demografie		35 Počty zdravotnických zařízení - pokračování		
2	Počet obyvatel k 1.7.	185 631	41 Léčebny tuberkulózy a respiračních nemocí	-
3	└ z toho: ženy	95 351	42 Psychiatrické léčebny	-
4	Počet obyvatel k 31.12.	186 077	43 Lázeňské léčebny	-
	z toho:		44 Ostatní lůžková zařízení	1
5	└ ženy celkem	95 575	45 Samostatná ambulantní zařízení	562
6	└└ z toho: ženy 15-49 let	42 705	46 Kojenecké ústavy a dětské domovy	1
7	└ děti (0-14 let)	26 157	47 Dětská centra a stacionáře	1
8	└ dorost (15-19 let)	7 055	48 Stacionáře pro dospělé	1
9	Index stáří	137,5	49 Zvláštní zdravotnická zařízení - ostatní	5
10	Mrtvě narození	6	50 Lékárny (vč. OOVL)	57
11	Živě narození	1 840	51 Výdejny zdravotnických prostředků	9
12	na 1000 obyvatel	9,9	52 Orgány ochrany veřejného zdraví	2
13	Zemřelí do 28 dnů	1	z toho:	
14	na 1 000 živě narozených	0,5	53 └ zdravotní ústav	-
15	Zemřelí do 1 roku	6	54 └ krajská hygienická stanice	1
16	na 1 000 živě narozených	3,3	55 Ostatní zdravotnická zařízení	-
17	Zemřelí celkem	1 928	56 Lékárenská péče celkem	
18	na 1 000 obyvatel	10,4	57 Počet obyvatel na 1 lékárně (vč. OOVL)	3 265
	z toho:		58 Farmaceuti (přepočtený počet)	144,90
19	└ novotvary	489	59 Farmaceutičtí asistenti (přepočtený počet)	148,04
20	└ nemoci oběhové	884	60 Počet přijatých receptů	1 682 914
21	└ poranění a otravy	88	61 Počet přijatých poukazů na zdravot. prostř.	116 014
22	└ z toho: sebevraždy	20	62 Tržby za léčiva a zdrav.prostředky na 1 ob.	14 035
23	Standardizovaná úmrtnost celkem	624,7	63 Lůžka	
	z toho:		64 Lůžka celkem	2 482
24	└ muži	771,5	v tom:	
25	└ ženy	506,9	65 └ nemocnice celkem	2 204
26	Potraty celkem	804	66 └ na 10 tis. obyv. k 31.12.	118,4
27	na 1 000 žen fertil. věku (15-49 let)	18,8	67 └ nem. soukromé (zřiz. fyz. nebo práv. os.)	384
	z toho:		68 └ léčebny pro dlouhodobě nemocné	250
28	└ umělá přerušení těhotenství (UPT)	438	69 └ léčebny tuberkulózy a respirač. nemocí	-
29	na 1 000 žen fertilního věku	10,3	70 └ psychiatrické léčebny	-
30	Procento žen užívající antikoncepci	.	71 └ lázeňské léčebny	-
31	Sňatky	790	72 └ ostatní lůžková zařízení	28
32	na 1 000 obyvatel	4,3	73 Lékaři, vč. zubních lékařů (PP)	
33	Rozvody	556	74 Lůžková péče celkem	439,37
34	na 1 000 obyvatel	3,0	v tom:	
35 Počty zdravotnických zařízení			75 └ nemocnice	426,90
36	Nemocnice celkem	4	76 └ léčebny pro dlouhodobě nemocné	10,67
	z toho:		77 └ léčebny tuberkulózy a respirač. nemocí	-
37	└ nemocnice následné péče	-	78 └ psychiatrické léčebny	-
38	└ nem. soukromé (zřiz. fyz. nebo práv. os.)	3	79 └ lázeňské léčebny	-
39	└ z toho: následné péče	-	80 └ ostatní lůžková zařízení	1,80
40	Léčebny pro dlouhodobě nemocné	1		

Zdravotnictví okresu Plzeň - město

73 Lékaři, vč. zubních lékařů (PP) - pokračování			120 Prům. měs. plat v Kč (dle platných předpisů o platu)		
81	Ambulantní péče (vč. SVLS) celkem	1 107,48	121	Celkem	.
	v tom:			z toho:	
82	ambulantní části nemocnic	387,43	122	lékaři a zubní lékaři	.
83	ambulantní části ost. lůžkových zařízení	-	123	všeobecné sestry a porodní asistentky	.
84	samostatná ambulantní zařízení celkem	720,05	124	ost.zdrav.prac. nelékaři s odb.způsobností	.
	z toho:		125 Prům. měs. mzda v Kč (dle platných předpisů o mzdě)		
85	praktičtí lékaři pro dospělé	89,16	126	Celkem	.
86	praktičtí lékaři pro děti a dorost	31,87		z toho:	
87	praktičtí zubní lékaři	181,43	127	lékaři a zubní lékaři	.
88	praktičtí ženští lékaři	27,60	128	všeobecné sestry a porodní asistentky	.
89	lékaři specialisté (vyjma SVLS)	202,17	129	ost.zdrav.prac. nelékaři s odb.způsobností	.
90	Společ. vyšetřovací a léčebné složky (SVLS)	196,60	130 Počet ambulantních ošetření (bez SVLS, ZZS a AR)		
91	Ostatní zdravotnická zařízení	72,37	131	Ošetření (vyšetření) v ambulantní péči	3 568 446
92 Evidenční počet zaměstnanců a zaměstnavatelé (PP)			132	na 1 obyvatele	19,2
93	Pracovníci celkem	7 906,10	133 Zdravotní stav		
	v tom:		134	Hospitalizovaní v nem. na 100 000 obyv.	19 196
94	lékaři	1 354,12	135	Pracovní neschopnost	
95	zubní lékaři	219,61	136	poč. hlášených případů na 100 nem. poj.	33,1
96	farmaceuti	146,17	137	průměrné % pracovní neschopnosti	3,566
97	ostatní odborní pracovníci ve zdravotnictví	5 046,37	138	Nově hlášená vybraná onemocnění	
	v tom:		139	jiné infekce způsob. salmonelami (A02)	149
98	ZPBD	3 660,93	140	TBC celkem (A15-19)	14
	z toho:		141	z toho: dýchacího ústrojí (A15-16)	12
99	všeobecné sestry a porodní asistentky	2 714,80	142	syfilis (A50-53)	17
100	ZPSZ	278,41	143	gonokoková infekce (A54)	17
101	ZPOD	998,74	144	virová encefalitida přen. klíšťaty (A84)	10
102	jiní odborní pracovníci (JOP) a dentisté	108,29	145	infekční mononukleóza (B27)	37
103	pedagogičtí pracovníci	1,00	146	bakteriální meningitida (G00)	3
104	technicko-hospodářští pracovníci (THP)	613,56	147	Nově hlášené případy zhoub. novotvarů a novotvarů in situ (C00-97, D00-09) (r.2011)	2 035
105	dělníci a provozní pracovníci	525,27		z toho:	
106 Smluvní pracovníci (PP) ve zdravotnictví			148	ZN plic - muži (C33-34)	98
107	Pracovníci celkem	126,47	149	ZN prsu - ženy (C50)	129
	v tom:		150	ZN kolorekta - muži (C18-21)	120
108	lékaři	43,79	151	ZN kolorekta - ženy (C18-21)	79
109	zubní lékaři	4,30	152	Počet živě naroz. dětí s vroz. vadou (r.2012)	84
110	farmaceuti	5,76	153	Počet dispenzar. onemocnění dětí a dorostu	13 367
111	ostatní odborní pracovníci ve zdravotnictví	53,40	154	Počet dispenzarizovaných u PL pro dospělé pro:	
	v tom:		155	hypertenzní nemoci (I10-15)	36 191
112	ZPBD	41,46	156	ischemické nemoci srdeční (I20-25)	13 258
	z toho:		157	cévní nemoci mozku (I60-69)	5 168
113	všeobecné sestry a porodní asistentky	18,32	158	Počet léčených diabetiků k 31.12.	18 094
114	ZPSZ	3,29			
115	ZPOD	7,58			
116	jiní odborní pracovníci (JOP) a dentisté	1,07			
117	pedagogičtí pracovníci	-			
118	technicko-hospodářští pracovníci (THP)	6,12			
119	dělníci a provozní pracovníci	13,10			

Zdravotnictví okresu Plzeň - jih

1 Demografie		35 Počty zdravotnických zařízení - pokračování		
2	Počet obyvatel k 1.7.	62 067	41 Léčebny tuberkulózy a respiračních nemocí	-
3	└ z toho: ženy	30 676	42 Psychiatrické léčebny	1
4	Počet obyvatel k 31.12.	62 110	43 Lázeňské léčebny	-
	z toho:		44 Ostatní lůžková zařízení	1
5	└ ženy celkem	30 697	45 Samostatná ambulantní zařízení	105
6	└└ z toho: ženy 15-49 let	13 969	46 Kojenecké ústavy a dětské domovy	-
7	└ děti (0-14 let)	9 142	47 Dětská centra a stacionáře	-
8	└ dorost (15-19 let)	2 923	48 Stacionáře pro dospělé	-
9	Index stáří	119,8	49 Zvláštní zdravotnická zařízení - ostatní	1
10	Mrtvě narození	1	50 Lékárny (vč. OOVL)	17
11	Živě narození	552	51 Výdejny zdravotnických prostředků	-
12	na 1000 obyvatel	8,9	52 Orgány ochrany veřejného zdraví	-
13	Zemřelí do 28 dnů	-	z toho:	
14	na 1 000 živě narozených	-	53 └ zdravotní ústav	-
15	Zemřelí do 1 roku	2	54 └ krajská hygienická stanice	-
16	na 1 000 živě narozených	3,6	55 Ostatní zdravotnická zařízení	-
17	Zemřelí celkem	680	56 Lékárenská péče celkem	
18	na 1 000 obyvatel	11,0	57 Počet obyvatel na 1 lékárně (vč. OOVL)	3 654
	z toho:		58 Farmaceuti (přepočtený počet)	21,88
19	└ novotvary	164	59 Farmaceutičtí asistenti (přepočtený počet)	14,05
20	└ nemoci oběhové	304	60 Počet přijatých receptů	261 331
21	└ poranění a otravy	39	61 Počet přijatých poukazů na zdravot. prostř.	8 984
22	└ z toho: sebevraždy	9	62 Tržby za léčiva a zdrav.prostředky na 1 ob.	3 765
23	Standardizovaná úmrtnost celkem	715,1	63 Lůžka	
	z toho:		64 Lůžka celkem	1 364
24	└ muži	897,8	v tom:	
25	└ ženy	557,4	65 └ nemocnice celkem	185
26	Potraty celkem	239	66 └ na 10 tis. obyv. k 31.12.	29,8
27	na 1 000 žen fertil. věku (15-49 let)	17,1	67 └ nem. soukromé (zřiz. fyz. nebo práv. os.)	185
	z toho:		68 └ léčebny pro dlouhodobě nemocné	-
28	└ umělá přerušení těhotenství (UPT)	128	69 └ léčebny tuberkulózy a respirač. nemocí	-
29	na 1 000 žen fertilního věku	9,2	70 └ psychiatrické léčebny	1 149
30	Procento žen užívající antikoncepci	.	71 └ lázeňské léčebny	-
31	Sňatky	251	72 └ ostatní lůžková zařízení	30
32	na 1 000 obyvatel	4,0	73 Lékaři, vč. zubních lékařů (PP)	
33	Rozvody	171	74 Lůžková péče celkem	86,32
34	na 1 000 obyvatel	2,8	v tom:	
35 Počty zdravotnických zařízení			75 └ nemocnice	22,60
36	Nemocnice celkem	1	76 └ léčebny pro dlouhodobě nemocné	-
	z toho:		77 └ léčebny tuberkulózy a respirač. nemocí	-
37	└ nemocnice následné péče	-	78 └ psychiatrické léčebny	62,72
38	└ nem. soukromé (zřiz. fyz. nebo práv. os.)	1	79 └ lázeňské léčebny	-
39	└ z toho: následné péče	-	80 └ ostatní lůžková zařízení	1,00
40	Léčebny pro dlouhodobě nemocné	-		

Zdravotnictví okresu Plzeň - jih

73 Lékaři, vč. zubních lékařů (PP) - pokračování			120 Prům. měs. plat v Kč (dle platných předpisů o platu)		
81	Ambulantní péče (vč. SVLS) celkem	109,08	121	Celkem	.
	v tom:			z toho:	
82	ambulantní části nemocnic	11,90	122	lékaři a zubní lékaři	.
83	ambulantní části ost. lůžkových zařízení	8,38	123	všeobecné sestry a porodní asistentky	.
84	samostatná ambulantní zařízení celkem	88,80	124	ost.zdrav.prac. nelékaři s odb.způsobností	.
	z toho:		125 Prům. měs. mzda v Kč (dle platných předpisů o mzdě)		
85	praktičtí lékaři pro dospělé	20,00	126	Celkem	.
86	praktičtí lékaři pro děti a dorost	11,20		z toho:	
87	praktičtí zubní lékaři	27,06	127	lékaři a zubní lékaři	.
88	praktičtí ženští lékaři	2,47	128	všeobecné sestry a porodní asistentky	.
89	lékaři specialisté (vyjma SVLS)	20,35	129	ost.zdrav.prac. nelékaři s odb.způsobností	.
90	Společ. vyšetřovací a léčebné složky (SVLS)	8,20	130 Počet ambulantních ošetření (bez SVLS, ZZS a AR)		
91	Ostatní zdravotnická zařízení	7,00	131	Ošetření (vyšetření) v ambulantní péči	472 244
92 Evidenční počet zaměstnanců a zaměstnavatelé (PP)			132	na 1 obyvatele	7,6
93	Pracovníci celkem	1 358,71	133 Zdravotní stav		
	v tom:		134	Hospitalizovaní v nem. na 100 000 obyv.	21 219
94	lékaři	166,34	135	Pracovní neschopnost	
95	zubní lékaři	29,91	136	poč. hlášených případů na 100 nem. poj.	36,3
96	farmaceuti	22,88	137	průměrné % pracovní neschopnosti	4,407
97	ostatní odborní pracovníci ve zdravotnictví	1 069,28	138	Nově hlášená vybraná onemocnění	
	v tom:		139	jiné infekce způsob. salmonelami (A02)	99
98	ZPBD	669,91	140	TBC celkem (A15-19)	1
	z toho:		141	z toho: dýchacího ústrojí (A15-16)	1
99	všeobecné sestry a porodní asistentky	574,79	142	syfilis (A50-53)	7
100	ZPSZ	35,27	143	gonokoková infekce (A54)	-
101	ZPOD	363,10	144	virová encefalitida přen. klíšťaty (A84)	6
102	jiní odborní pracovníci (JOP) a dentisté	1,00	145	infekční mononukleóza (B27)	12
103	pedagogičtí pracovníci	-	146	bakteriální meningitida (G00)	2
104	technicko-hospodářští pracovníci (THP)	31,05	147	Nově hlášené případy zhoub. novotvarů a novotvarů in situ (C00-97, D00-09) (r.2011)	579
105	dělníci a provozní pracovníci	39,25		z toho:	
106 Smluvní pracovníci (PP) ve zdravotnictví			148	ZN plic - muži (C33-34)	30
107	Pracovníci celkem	15,63	149	ZN prsu - ženy (C50)	46
	v tom:		150	ZN kolorekta - muži (C18-21)	43
108	lékaři	6,00	151	ZN kolorekta - ženy (C18-21)	27
109	zubní lékaři	0,15	152	Počet živě naroz. dětí s vroz. vadou (r.2012)	14
110	farmaceuti	-	153	Počet dispenzar. onemocnění dětí a dorostu	3 484
111	ostatní odborní pracovníci ve zdravotnictví	7,48	154	Počet dispenzarizovaných u PL pro dospělé pro:	
	v tom:		155	hypertenzní nemoci (I10-15)	7 931
112	ZPBD	7,09	156	ischemické nemoci srdeční (I20-25)	2 461
	z toho:		157	cévní nemoci mozku (I60-69)	1 069
113	všeobecné sestry a porodní asistentky	6,51	158	Počet léčených diabetiků k 31.12.	4 843
114	ZPSZ	-			
115	ZPOD	0,20			
116	jiní odborní pracovníci (JOP) a dentisté	0,19			
117	pedagogičtí pracovníci	-			
118	technicko-hospodářští pracovníci (THP)	1,20			
119	dělníci a provozní pracovníci	0,80			

Zdravotnictví okresu Plzeň - sever

1 Demografie		35 Počty zdravotnických zařízení - pokračování		
2	Počet obyvatel k 1.7.	76 378	41 Léčebny tuberkulózy a respiračních nemocí	-
3	└ z toho: ženy	38 390	42 Psychiatrické léčebny	-
4	Počet obyvatel k 31.12.	76 673	43 Lázeňské léčebny	-
	z toho:		44 Ostatní lůžková zařízení	-
5	└ ženy celkem	38 538	45 Samostatná ambulantní zařízení	129
6	└└ z toho: ženy 15-49 let	18 054	46 Kojenecké ústavy a dětské domovy	1
7	└ děti (0-14 let)	11 931	47 Dětská centra a stacionáře	-
8	└ dorost (15-19 let)	3 701	48 Stacionáře pro dospělé	-
9	Index stáří	105,3	49 Zvláštní zdravotnická zařízení - ostatní	8
10	Mrtvě narození	4	50 Lékárny (vč. OOVL)	15
11	Živě narození	744	51 Výdejny zdravotnických prostředků	-
12	na 1000 obyvatel	9,7	52 Orgány ochrany veřejného zdraví	-
13	Zemřelí do 28 dnů	2	z toho:	
14	na 1 000 živě narozených	2,7	53 └ zdravotní ústav	-
15	Zemřelí do 1 roku	2	54 └ krajská hygienická stanice	-
16	na 1 000 živě narozených	2,7	55 Ostatní zdravotnická zařízení	-
17	Zemřelí celkem	712	56 Lékárenská péče celkem	
18	na 1 000 obyvatel	9,3	57 Počet obyvatel na 1 lékárně (vč. OOVL)	5 112
	z toho:		58 Farmaceuti (přepočtený počet)	16,58
19	└ novotvary	176	59 Farmaceutičtí asistenti (přepočtený počet)	12,16
20	└ nemoci oběhové	357	60 Počet přijatých receptů	191 651
21	└ poranění a otravy	33	61 Počet přijatých poukazů na zdravot. prostř.	6 922
22	└ z toho: sebevraždy	12	62 Tržby za léčiva a zdrav.prostředky na 1 ob.	1 789
23	Standardizovaná úmrtnost celkem	668,3	63 Lůžka	
	z toho:		64 Lůžka celkem	-
24	└ muži	853,6	v tom:	
25	└ ženy	532,2	65 └ nemocnice celkem	-
26	Potraty celkem	294	66 └ na 10 tis. obyv. k 31.12.	-
27	na 1 000 žen fertil. věku (15-49 let)	16,3	67 └ nem. soukromé (zřiz. fyz. nebo práv. os.)	-
	z toho:		68 └ léčebny pro dlouhodobě nemocné	-
28	└ umělá přerušení těhotenství (UPT)	147	69 └ léčebny tuberkulózy a respirač. nemocí	-
29	na 1 000 žen fertilního věku	8,1	70 └ psychiatrické léčebny	-
30	Procento žen užívající antikoncepci	.	71 └ lázeňské léčebny	-
31	Sňatky	319	72 └ ostatní lůžková zařízení	-
32	na 1 000 obyvatel	4,2	73 Lékaři, vč. zubních lékařů (PP)	
33	Rozvody	210	74 Lůžková péče celkem	-
34	na 1 000 obyvatel	2,7	v tom:	
35 Počty zdravotnických zařízení			75 └ nemocnice	-
36	Nemocnice celkem	-	76 └ léčebny pro dlouhodobě nemocné	-
	z toho:		77 └ léčebny tuberkulózy a respirač. nemocí	-
37	└ nemocnice následné péče	-	78 └ psychiatrické léčebny	-
38	└ nem. soukromé (zřiz. fyz. nebo práv. os.)	-	79 └ lázeňské léčebny	-
39	└ z toho: následné péče	-	80 └ ostatní lůžková zařízení	-
40	Léčebny pro dlouhodobě nemocné	-		

Zdravotnictví okresu Plzeň - sever

73 Lékaři, vč. zubních lékařů (PP) - pokračování			120 Prům. měs. plat v Kč (dle platných předpisů o platu)		
81	Ambulantní péče (vč. SVLS) celkem	118,07	121	Celkem	.
	v tom:			z toho:	
82	ambulantní části nemocnic	-	122	lékaři a zubní lékaři	.
83	ambulantní části ost. lůžkových zařízení	-	123	všeobecné sestry a porodní asistentky	.
84	samostatná ambulantní zařízení celkem	118,07	124	ost.zdrav.prac. nelékaři s odb.způsobností	.
	z toho:		125 Prům. měs. mzda v Kč (dle platných předpisů o mzdě)		
85	praktičtí lékaři pro dospělé	30,28	126	Celkem	.
86	praktičtí lékaři pro děti a dorost	13,95		z toho:	
87	praktičtí zubní lékaři	35,65	127	lékaři a zubní lékaři	.
88	praktičtí ženští lékaři	6,20	128	všeobecné sestry a porodní asistentky	.
89	lékaři specialisté (vyjma SVLS)	23,34	129	ost.zdrav.prac. nelékaři s odb.způsobností	.
90	Společ. vyšetřovací a léčebné složky (SVLS)	2,30	130 Počet ambulantních ošetření (bez SVLS, ZZS a AR)		
91	Ostatní zdravotnická zařízení	6,03	131	Ošetření (vyšetření) v ambulantní péči	489 986
92 Evidenční počet zaměstnanců a zaměstnavatelé (PP)			132	na 1 obyvatele	6,4
93	Pracovníci celkem	393,71	133 Zdravotní stav		
	v tom:		134	Hospitalizovaní v nem. na 100 000 obyv.	18 463
94	lékaři	85,65	135	Pracovní neschopnost	
95	zubní lékaři	35,95	136	poč. hlášených případů na 100 nem. poj.	36,1
96	farmaceuti	20,33	137	průměrné % pracovní neschopnosti	4,471
97	ostatní odborní pracovníci ve zdravotnictví	219,79	138	Nově hlášená vybraná onemocnění	
	v tom:		139	jiné infekce způsob. salmonelami (A02)	99
98	ZPBD	169,09	140	TBC celkem (A15-19)	4
	z toho:		141	z toho: dýchacího ústrojí (A15-16)	4
99	všeobecné sestry a porodní asistentky	128,40	142	syfilis (A50-53)	2
100	ZPSZ	13,00	143	gonokoková infekce (A54)	4
101	ZPOD	36,70	144	virová encefalitida přen. klíšťaty (A84)	6
102	jiní odborní pracovníci (JOP) a dentisté	1,00	145	infekční mononukleóza (B27)	21
103	pedagogičtí pracovníci	-	146	bakteriální meningitida (G00)	1
104	technicko-hospodářští pracovníci (THP)	16,01	147	Nově hlášené případy zhoub. novotvarů a novotvarů in situ (C00-97, D00-09) (r.2011)	699
105	dělníci a provozní pracovníci	15,98		z toho:	
106 Smluvní pracovníci (PP) ve zdravotnictví			148	ZN plic - muži (C33-34)	31
107	Pracovníci celkem	6,21	149	ZN prsu - ženy (C50)	58
	v tom:		150	ZN kolorekta - muži (C18-21)	25
108	lékaři	0,70	151	ZN kolorekta - ženy (C18-21)	29
109	zubní lékaři	-	152	Počet živě naroz. dětí s vroz. vadou (r.2012)	28
110	farmaceuti	0,25	153	Počet dispenzar. onemocnění dětí a dorostu	4 521
111	ostatní odborní pracovníci ve zdravotnictví	2,50	154	Počet dispenzarizovaných u PL pro dospělé pro:	
	v tom:		155	hypertenzní nemoci (I10-15)	12 959
112	ZPBD	1,42	156	ischemické nemoci srdeční (I20-25)	5 442
	z toho:		157	cévní nemoci mozku (I60-69)	1 535
113	všeobecné sestry a porodní asistentky	0,48	158	Počet léčených diabetiků k 31.12.	2 626
114	ZPSZ	0,35			
115	ZPOD	0,60			
116	jiní odborní pracovníci (JOP) a dentisté	0,13			
117	pedagogičtí pracovníci	-			
118	technicko-hospodářští pracovníci (THP)	0,33			
119	dělníci a provozní pracovníci	2,43			

Zdravotnictví okresu Rokycany

1 Demografie		35 Počty zdravotnických zařízení - pokračování		
2	Počet obyvatel k 1.7.	47 817	41 Léčebny tuberkulózy a respiračních nemocí	1
3	└ z toho: ženy	24 003	42 Psychiatrické léčebny	-
4	Počet obyvatel k 31.12.	47 799	43 Lázeňské léčebny	-
	z toho:		44 Ostatní lůžková zařízení	-
5	└ ženy celkem	23 985	45 Samostatná ambulantní zařízení	88
6	└└ z toho: ženy 15-49 let	10 918	46 Kojenecké ústavy a dětské domovy	-
7	└ děti (0-14 let)	6 905	47 Dětská centra a stacionáře	-
8	└ dorost (15-19 let)	2 136	48 Stacionáře pro dospělé	-
9	Index stáří	126,6	49 Zvláštní zdravotnická zařízení - ostatní	3
10	Mrtvě narození	5	50 Lékárny (vč. OOVL)	12
11	Živě narození	448	51 Výdejny zdravotnických prostředků	2
12	na 1000 obyvatel	9,4	52 Orgány ochrany veřejného zdraví	-
13	Zemřelí do 28 dnů	1	z toho:	
14	na 1 000 živě narozených	2,2	53 └ zdravotní ústav	-
15	Zemřelí do 1 roku	2	54 └ krajská hygienická stanice	-
16	na 1 000 živě narozených	4,5	55 Ostatní zdravotnická zařízení	-
17	Zemřelí celkem	569	56 Lékárenská péče celkem	
18	na 1 000 obyvatel	11,9	57 Počet obyvatel na 1 lékárně (vč. OOVL)	3 983
	z toho:		58 Farmaceuti (přepočtený počet)	20,30
19	└ novotvary	135	59 Farmaceutičtí asistenti (přepočtený počet)	15,13
20	└ nemoci oběhové	267	60 Počet přijatých receptů	276 031
21	└ poranění a otravy	28	61 Počet přijatých poukazů na zdravot. prostř.	50 691
22	└ z toho: sebevraždy	8	62 Tržby za léčiva a zdrav.prostředky na 1 ob.	7 049
23	Standardizovaná úmrtnost celkem	756,6	63 Lůžka	
	z toho:		64 Lůžka celkem	277
24	└ muži	909,6	v tom:	
25	└ ženy	621,0	65 └ nemocnice celkem	147
26	Potraty celkem	179	66 └ na 10 tis. obyv. k 31.12.	30,8
27	na 1 000 žen fertil. věku (15-49 let)	16,4	67 └ nem. soukromé (zřiz. fyz. nebo práv. os.)	147
	z toho:		68 └ léčebny pro dlouhodobě nemocné	-
28	└ umělá přerušení těhotenství (UPT)	108	69 └ léčebny tuberkulózy a respirač. nemocí	130
29	na 1 000 žen fertilního věku	9,9	70 └ psychiatrické léčebny	-
30	Procento žen užívající antikoncepci	.	71 └ lázeňské léčebny	-
31	Sňatky	175	72 └ ostatní lůžková zařízení	-
32	na 1 000 obyvatel	3,7	73 Lékaři, vč. zubních lékařů (PP)	
33	Rozvody	130	74 Lůžková péče celkem	43,81
34	na 1 000 obyvatel	2,7	v tom:	
35 Počty zdravotnických zařízení			75 └ nemocnice	38,03
36	Nemocnice celkem	1	76 └ léčebny pro dlouhodobě nemocné	-
	z toho:		77 └ léčebny tuberkulózy a respirač. nemocí	5,78
37	└ nemocnice následné péče	-	78 └ psychiatrické léčebny	-
38	└ nem. soukromé (zřiz. fyz. nebo práv. os.)	1	79 └ lázeňské léčebny	-
39	└ z toho: následné péče	-	80 └ ostatní lůžková zařízení	-
40	Léčebny pro dlouhodobě nemocné	-		

Zdravotnictví okresu Rokycany

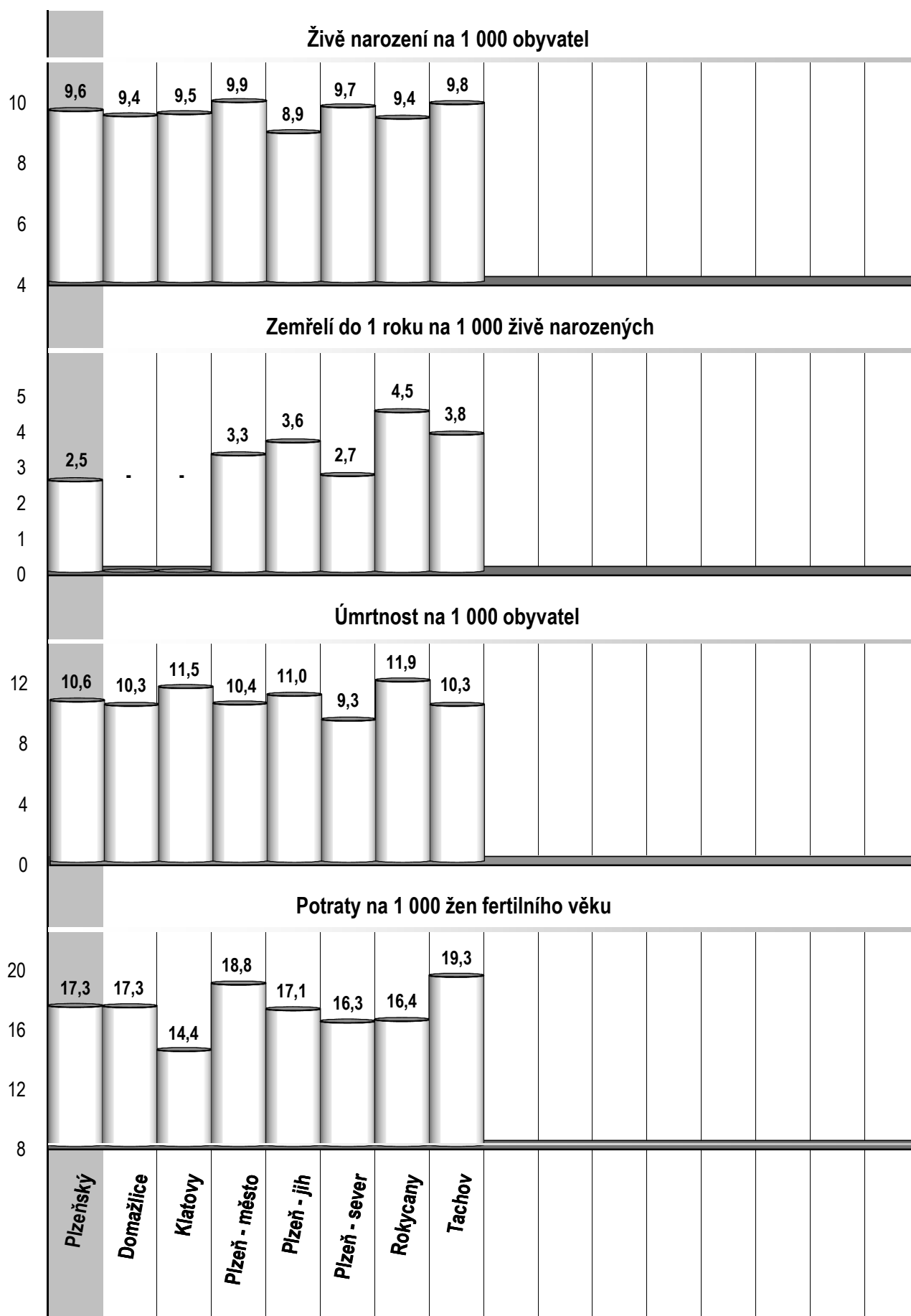
73 Lékaři, vč. zubních lékařů (PP) - pokračování			120 Prům. měs. plat v Kč (dle platných předpisů o platu)		
81	Ambulantní péče (vč. SVLS) celkem	97,01	121	Celkem	.
	v tom:			z toho:	
82	ambulantní části nemocnic	22,26	122	lékaři a zubní lékaři	.
83	ambulantní části ost. lůžkových zařízení	0,93	123	všeobecné sestry a porodní asistentky	.
84	samostatná ambulantní zařízení celkem	73,82	124	ost.zdrav.prac. nelékaři s odb.způsobností	.
	z toho:		125 Prům. měs. mzda v Kč (dle platných předpisů o mzdě)		
85	praktičtí lékaři pro dospělé	15,64	126	Celkem	.
86	praktičtí lékaři pro děti a dorost	9,05		z toho:	
87	praktičtí zubní lékaři	20,20	127	lékaři a zubní lékaři	.
88	praktičtí ženští lékaři	4,08	128	všeobecné sestry a porodní asistentky	.
89	lékaři specialisté (vyjma SVLS)	18,95	129	ost.zdrav.prac. nelékaři s odb.způsobností	.
90	Společ. vyšetřovací a léčebné složky (SVLS)	8,70	130 Počet ambulantních ošetření (bez SVLS, ZZS a AR)		
91	Ostatní zdravotnická zařízení	-	131	Ošetření (vyšetření) v ambulantní péči	475 905
92 Evidenční počet zaměstnanců a zaměstnavatelé (PP)			132	na 1 obyvatele	10,0
93	Pracovníci celkem	677,37	133 Zdravotní stav		
	v tom:		134	Hospitalizovaní v nem. na 100 000 obyv.	22 327
94	lékaři	100,30	135	Pracovní neschopnost	
95	zubní lékaři	21,00	136	poč. hlášených případů na 100 nem. poj.	40,9
96	farmaceuti	19,18	137	průměrné % pracovní neschopnosti	5,364
97	ostatní odborní pracovníci ve zdravotnictví	388,02	138	Nově hlášená vybraná onemocnění	
	v tom:		139	jiné infekce způsob. salmonelami (A02)	29
98	ZPBD	263,21	140	TBC celkem (A15-19)	1
	z toho:		141	z toho: dýchacího ústrojí (A15-16)	1
99	všeobecné sestry a porodní asistentky	211,33	142	syfilis (A50-53)	2
100	ZPSZ	24,88	143	gonokoková infekce (A54)	2
101	ZPOD	99,93	144	virová encefalitida přen. klíšťaty (A84)	1
102	jiní odborní pracovníci (JOP) a dentisté	-	145	infekční mononukleóza (B27)	5
103	pedagogičtí pracovníci	-	146	bakteriální meningitida (G00)	-
104	technicko-hospodářští pracovníci (THP)	65,00	147	Nově hlášené případy zhoub. novotvarů a novotvarů in situ (C00-97, D00-09) (r.2011)	481
105	dělníci a provozní pracovníci	83,87		z toho:	
106 Smluvní pracovníci (PP) ve zdravotnictví			148	ZN plic - muži (C33-34)	19
107	Pracovníci celkem	38,79	149	ZN prsu - ženy (C50)	55
	v tom:		150	ZN kolorekta - muži (C18-21)	27
108	lékaři	19,32	151	ZN kolorekta - ženy (C18-21)	16
109	zubní lékaři	0,20	152	Počet živě naroz. dětí s vroz. vadou (r.2012)	21
110	farmaceuti	1,12	153	Počet dispenzar. onemocnění dětí a dorostu	6 191
111	ostatní odborní pracovníci ve zdravotnictví	8,32	154	Počet dispenzarizovaných u PL pro dospělé pro:	
	v tom:		155	hypertenzní nemoci (I10-15)	6 567
112	ZPBD	4,23	156	ischemické nemoci srdeční (I20-25)	2 073
	z toho:		157	cévní nemoci mozku (I60-69)	655
113	všeobecné sestry a porodní asistentky	1,58	158	Počet léčených diabetiků k 31.12.	2 608
114	ZPSZ	0,60			
115	ZPOD	3,49			
116	jiní odborní pracovníci (JOP) a dentisté	-			
117	pedagogičtí pracovníci	-			
118	technicko-hospodářští pracovníci (THP)	1,99			
119	dělníci a provozní pracovníci	7,84			

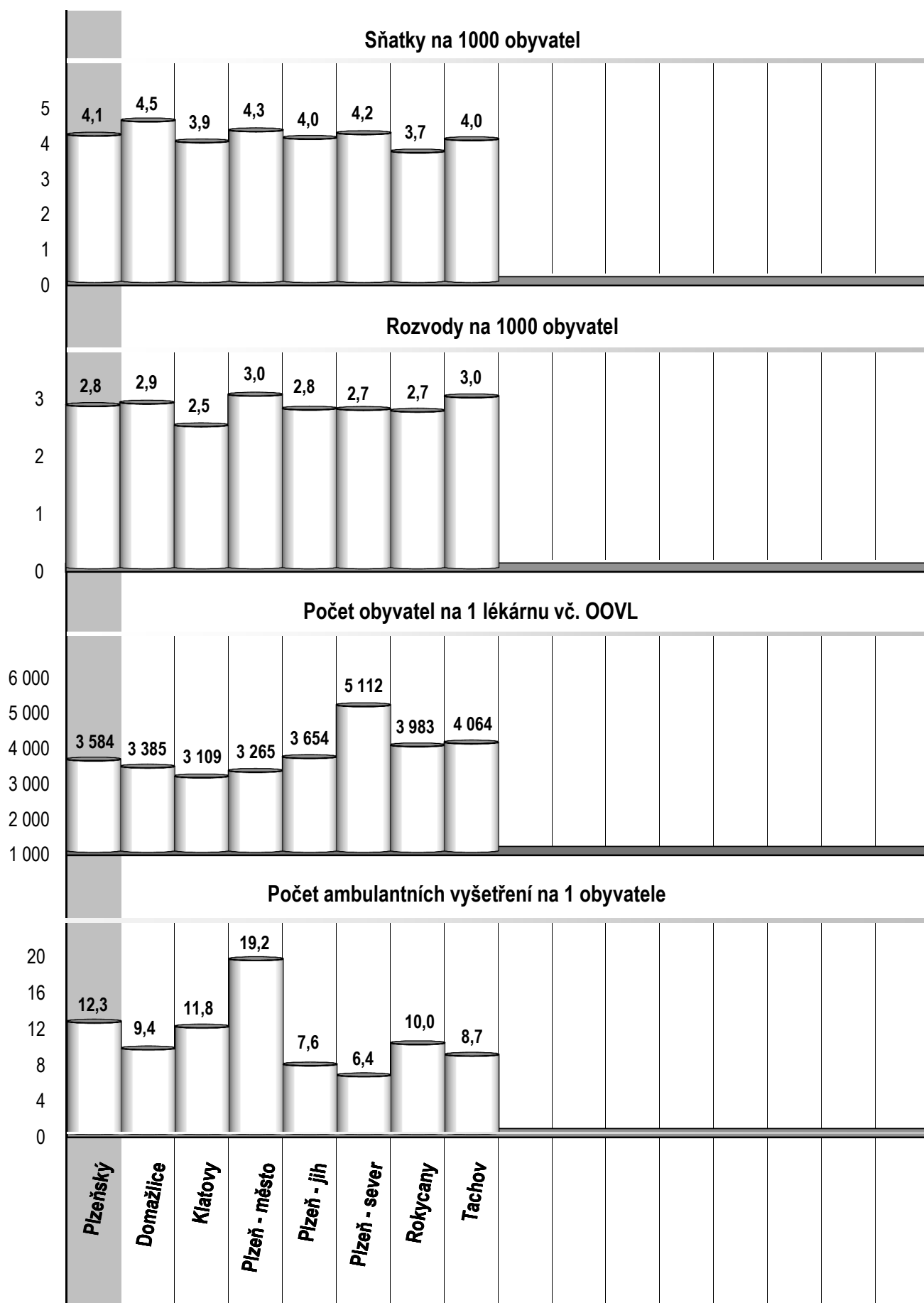
Zdravotnictví okresu Tachov

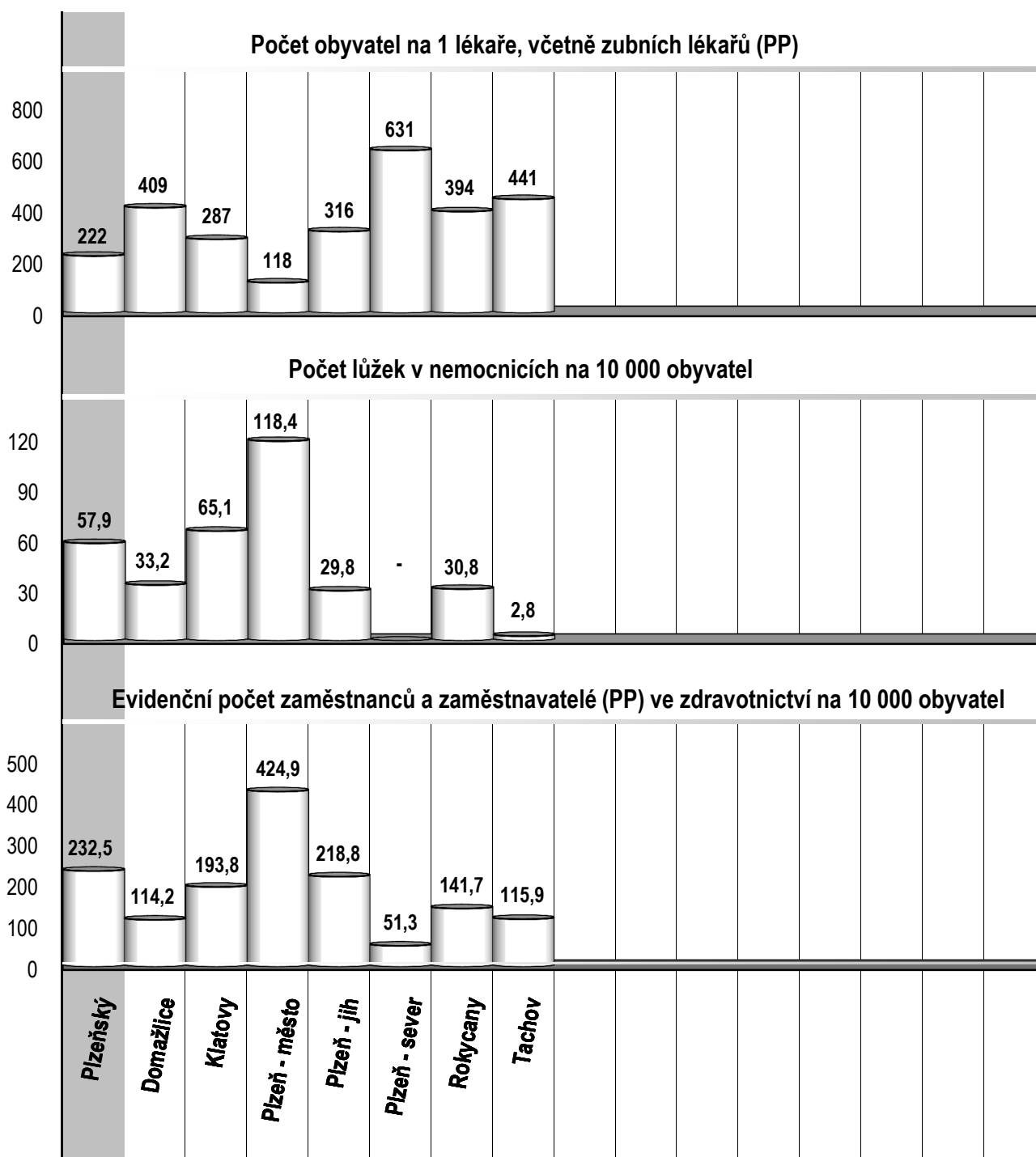
1 Demografie		35 Počty zdravotnických zařízení - pokračování		
2	Počet obyvatel k 1.7.	52 916	41 Léčebny tuberkulózy a respiračních nemocí	-
3	└ z toho: ženy	26 440	42 Psychiatrické léčebny	-
4	Počet obyvatel k 31.12.	52 831	43 Lázeňské léčebny	1
	z toho:		44 Ostatní lůžková zařízení	-
5	└ ženy celkem	26 393	45 Samostatná ambulantní zařízení	117
6	└└ z toho: ženy 15-49 let	12 560	46 Kojenecké ústavy a dětské domovy	-
7	└ děti (0-14 let)	7 929	47 Dětská centra a stacionáře	-
8	└ dorost (15-19 let)	2 617	48 Stacionáře pro dospělé	-
9	Index stáří	97,7	49 Zvláštní zdravotnická zařízení - ostatní	4
10	Mrtvě narození	2	50 Lékárny (vč. OOVL)	13
11	Živě narození	521	51 Výdejny zdravotnických prostředků	1
12	na 1000 obyvatel	9,8	52 Orgány ochrany veřejného zdraví	-
13	Zemřelí do 28 dnů	1	z toho:	
14	na 1 000 živě narozených	1,9	53 └ zdravotní ústav	-
15	Zemřelí do 1 roku	2	54 └ krajská hygienická stanice	-
16	na 1 000 živě narozených	3,8	55 Ostatní zdravotnická zařízení	-
17	Zemřelí celkem	545	56 Lékárenská péče celkem	
18	na 1 000 obyvatel	10,3	57 Počet obyvatel na 1 lékárně (vč. OOVL)	4 064
	z toho:		58 Farmaceuti (přepočtený počet)	15,40
19	└ novotvary	124	59 Farmaceutičtí asistenti (přepočtený počet)	16,25
20	└ nemoci oběhové	250	60 Počet přijatých receptů	246 815
21	└ poranění a otravy	31	61 Počet přijatých poukazů na zdravot. prostř.	18 160
22	└ z toho: sebevraždy	6	62 Tržby za léčiva a zdrav.prostředky na 1 ob.	3 403
23	Standardizovaná úmrtnost celkem	832,8	63 Lůžka	
	z toho:		64 Lůžka celkem	422
24	└ muži	1 094,5	v tom:	
25	└ ženy	627,4	65 └ nemocnice celkem	15
26	Potraty celkem	243	66 └ na 10 tis. obyv. k 31.12.	2,8
27	na 1 000 žen fertil. věku (15-49 let)	19,3	67 └ nem. soukromé (zřiz. fyz. nebo práv. os.)	15
	z toho:		68 └ léčebny pro dlouhodobě nemocné	100
28	└ umělá přerušení těhotenství (UPT)	152	69 └ léčebny tuberkulózy a respirač. nemocí	-
29	na 1 000 žen fertilního věku	12,1	70 └ psychiatrické léčebny	-
30	Procento žen užívající antikoncepci	.	71 └ lázeňské léčebny	307
31	Sňatky	212	72 └ ostatní lůžková zařízení	-
32	na 1 000 obyvatel	4,0	73 Lékaři, vč. zubních lékařů (PP)	
33	Rozvody	157	74 Lůžková péče celkem	13,33
34	na 1 000 obyvatel	3,0	v tom:	
35 Počty zdravotnických zařízení			75 └ nemocnice	4,25
36	Nemocnice celkem	1	76 └ léčebny pro dlouhodobě nemocné	5,78
	z toho:		77 └ léčebny tuberkulózy a respirač. nemocí	-
37	└ nemocnice následné péče	-	78 └ psychiatrické léčebny	-
38	└ nem. soukromé (zřiz. fyz. nebo práv. os.)	1	79 └ lázeňské léčebny	3,30
39	└ z toho: následné péče	-	80 └ ostatní lůžková zařízení	-
40	Léčebny pro dlouhodobě nemocné	1		

Zdravotnictví okresu Tachov

73 Lékaři, vč. zubních lékařů (PP) - pokračování			120 Prům. měs. plat v Kč (dle platných předpisů o platu)		
81	Ambulantní péče (vč. SVLS) celkem	111,18	121	Celkem	.
	v tom:			z toho:	
82	ambulantní části nemocnic	8,05	122	lékaři a zubní lékaři	.
83	ambulantní části ost. lůžkových zařízení	-	123	všeobecné sestry a porodní asistentky	.
84	samostatná ambulantní zařízení celkem	103,13	124	ost.zdrav.prac. nelékaři s odb.způsobností	.
	z toho:		125 Prům. měs. mzda v Kč (dle platných předpisů o mzdě)		
85	praktičtí lékaři pro dospělé	23,20	126	Celkem	.
86	praktičtí lékaři pro děti a dorost	8,35		z toho:	
87	praktičtí zubní lékaři	30,20	127	lékaři a zubní lékaři	.
88	praktičtí ženští lékaři	6,00	128	všeobecné sestry a porodní asistentky	.
89	lékaři specialisté (vyjma SVLS)	21,41	129	ost.zdrav.prac. nelékaři s odb.způsobností	.
90	Společ. vyšetřovací a léčebné složky (SVLS)	5,50	130 Počet ambulantních ošetření (bez SVLS, ZZS a AR)		
91	Ostatní zdravotnická zařízení	-	131	Ošetření (vyšetření) v ambulantní péči	459 195
92 Evidenční počet zaměstnanců a zaměstnavatelé (PP)			132	na 1 obyvatele	8,7
93	Pracovníci celkem	612,14	133 Zdravotní stav		
	v tom:		134	Hospitalizovaní v nem. na 100 000 obyv.	20 506
94	lékaři	87,49	135	Pracovní neschopnost	
95	zubní lékaři	32,20	136	poč. hlášených případů na 100 nem. poj.	41,5
96	farmaceuti	18,40	137	průměrné % pracovní neschopnosti	4,542
97	ostatní odborní pracovníci ve zdravotnictví	337,45	138	Nově hlášená vybraná onemocnění	
	v tom:		139	jiné infekce způsob. salmonelami (A02)	62
98	ZPBD	232,33	140	TBC celkem (A15-19)	1
	z toho:		141	z toho: dýchacího ústrojí (A15-16)	1
99	všeobecné sestry a porodní asistentky	171,66	142	syfilis (A50-53)	3
100	ZPSZ	29,55	143	gonokoková infekce (A54)	8
101	ZPOD	73,57	144	virová encefalitida přen. klíšťaty (A84)	5
102	jiní odborní pracovníci (JOP) a dentisté	2,00	145	infekční mononukleóza (B27)	11
103	pedagogičtí pracovníci	-	146	bakteriální meningitida (G00)	-
104	technicko-hospodářští pracovníci (THP)	47,18	147	Nově hlášené případy zhoub. novotvarů a novotvarů in situ (C00-97, D00-09) (r.2011)	434
105	dělníci a provozní pracovníci	89,42		z toho:	
106 Smluvní pracovníci (PP) ve zdravotnictví			148	ZN plic - muži (C33-34)	22
107	Pracovníci celkem	26,29	149	ZN prsu - ženy (C50)	29
	v tom:		150	ZN kolorekta - muži (C18-21)	30
108	lékaři	4,82	151	ZN kolorekta - ženy (C18-21)	18
109	zubní lékaři	-	152	Počet živě naroz. dětí s vroz. vadou (r.2012)	19
110	farmaceuti	-	153	Počet dispenzar. onemocnění dětí a dorostu	2 136
111	ostatní odborní pracovníci ve zdravotnictví	16,97	154	Počet dispenzarizovaných u PL pro dospělé pro:	
	v tom:		155	hypertenzní nemoci (I10-15)	7 424
112	ZPBD	12,47	156	ischemické nemoci srdeční (I20-25)	2 484
	z toho:		157	cévní nemoci mozku (I60-69)	796
113	všeobecné sestry a porodní asistentky	9,47	158	Počet léčených diabetiků k 31.12.	4 183
114	ZPSZ	1,00			
115	ZPOD	3,50			
116	jiní odborní pracovníci (JOP) a dentisté	-			
117	pedagogičtí pracovníci	-			
118	technicko-hospodářští pracovníci (THP)	2,43			
119	dělníci a provozní pracovníci	2,07			





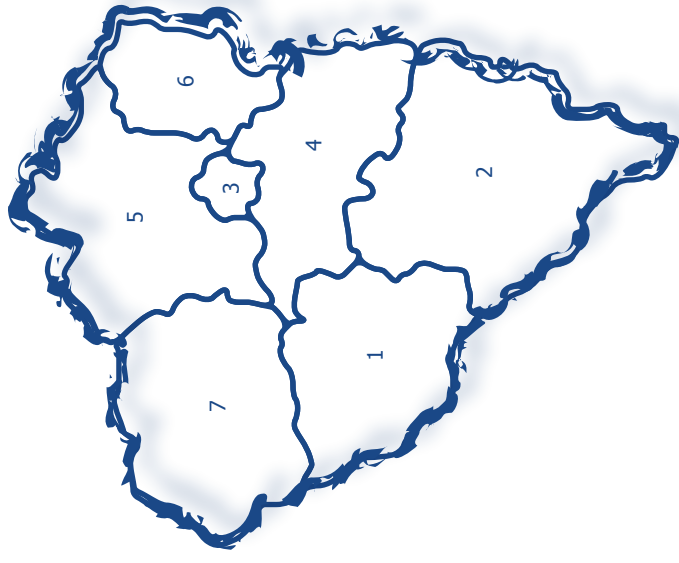




Plzeňský kraj

Plzeňský kraj

Zdravotnictví Plzeňského kraje 2013



1 Domažlice | 2 Klatovy | 3 Plzeň - město | 4 Plzeň - jih | 5 Plzeň - sever
6 Rokycany | 7 Tachov