

Zdravotnictví
Středočeského kraje 2006

Vydal Ústav zdravotnických informací a statistiky České republiky

Zdravotnictví kraje

Publikace je určena pro rychlou orientaci uživatele o základních charakteristikách zdravotnictví za kraj a jeho jednotlivé okresy. Úvod doplňuje přehled nemocnic a odborných léčebných ústavů rozšířený o základní ukazatele jejich činnosti. Data obsahují informace o obyvatelstvu a jeho pohybu, o síti zdravotnických zařízení a o jejich činnosti, dále uvádí informace o pracovnících a mzdách, o personálním vybavení lékaři podle druhu zařízení, zdravotním stavu obyvatelstva. Publikaci doplňují srovnávací grafy vybraných ukazatelů.

Health Care in Statistical Data Region

The publication facilitates fast information on the basic characteristics of health care in the region and its districts. Introduction is supplemented by a survey of hospitals and specialized therapeutic institutes with basic indicators of their activity. Data concern population and its movement, the network of health establishments and their activities, health personnel and wages, numbers of physicians by types of establishments and the state of health of the population. The publication is supplemented by charts of selected indicators.

© ÚZIS ČR, 2007

ISBN: 978-80-7280-687-4

Obsah

Úvod	5
Definice a vysvětlivky	7
Zkratky, značky v tabulkách	11
Přehled základních ukazatelů o činnosti nemocnic a odborných léčebných ústavů	12

Tabulková část

Zdravotnictví Středočeského kraje	20
Zdravotnictví okresu Benešov	22
Zdravotnictví okresu Beroun	24
Zdravotnictví okresu Kladno	26
Zdravotnictví okresu Kolín	28
Zdravotnictví okresu Kutná Hora	30
Zdravotnictví okresu Mělník	32
Zdravotnictví okresu Mladá Boleslav	34
Zdravotnictví okresu Nymburk	36
Zdravotnictví okresu Praha - východ	38
Zdravotnictví okresu Praha - západ	40
Zdravotnictví okresu Příbram	42
Zdravotnictví okresu Rakovník	44

Grafická část

Živě narození na 1 000 obyvatel	46
Zemřelí do 1 roku na 1 000 živě narozených	46
Úmrtnost na 1 000 obyvatel	46
Potraty na 1 000 žen fertilního věku	46
Počet obyvatel na 1 lékárnou vč. OOVL	47
Počet ambulantních vyšetření na 1 obyvatele	47
Počet obyvatel na 1 lékaře, včetně zubních lékařů (přepočtený počet)	47
Počet lůžek v nemocnicích na 10 000 obyvatel	47
Evidenční počet zaměstnanců a zaměstnavatelé (přepočtený počet) ve zdravotnictví na 10 000 obyvatel	48
Průměrná měsíční mzda celkem v Kč (zákon č. 143/1992 Sb.).....	48
Průměrná měsíční mzda lékařů a zubních lékařů v Kč (zákon č. 143/1992 Sb.).....	48
Průměrná měsíční mzda všeobecných sester a porodních asistentek v Kč (zákon č. 143/1992 Sb.).....	48

Úvod

Předkládaná publikace podává komplexní přehled základních údajů o zdravotnictví ve Středočeském kraji. Cílem je soustředit na jednom místě informace nejen o počtech zdravotnických zařízení, lékařů a dalšího zdravotnického personálu, velikosti lůžkového fondu a zdravotním stavu obyvatel, ale též další údaje v návaznosti na data o stavu a pohybu obyvatelstva na území kraje. Údaje jsou předkládány jednak jako přehled za celý kraj a jednak zvlášť za jednotlivé okresy. Protože obdobná publikace je vydávána za všechny kraje, je možné vzájemné porovnání dat za okresy ostatních krajů.

Uspořádání údajů do oddílů podle tematiky zůstalo zachováno a v porovnání s předchozím rokem došlo jen k několika drobným změnám, například průměrná měsíční mzda je uváděna zvlášť za všeobecné sestry a za ostatní zdravotnické pracovníky nelékaře s odbornou způsobilostí.

Stejně jako v předchozím roce obsahuje publikace před vlastní tabulkovou částí přehled lůžkových zařízení, a to nemocnic a odborných léčebných ústavů sídlícími na území Středočeského kraje. Vybrané ukazatele za zařízení jsou doplněny výčtem počtu lůžek podle oborů. U zařízení, která nedala k publikování souhlas je uvedena „^“.

Zdrojem publikovaných dat jsou údaje z Národního zdravotnického informačního systému (NZIS) a dále údaje poskytnuté Českým statistickým úřadem a Českou správou sociálního zabezpečení. Demografická data a údaje vztahující se k jednotlivým osobám jsou členěna do okresů zásadně podle bydliště. Údaje za zdravotnická zařízení jsou uvedena důsledně podle jejich sídla, tzn. že nejsou do údajů zahrnuta zdravotnická zařízení s územní působností pro Středočeský kraj sídlící na území Hlavního města Prahy. Stejně tak mohou být ovlivněna data v jednotlivých okresech v případě, že na jejich území sídlí zařízení s celokrajskou působností (např. Zdravotní ústav se sídlem v Kolíně, avšak s působností v celém kraji).

Údaje jsou za zdravotnická zařízení všech rezortů a zahrnují data bez ohledu na vlastnickou formu těchto zařízení, to znamená, že jsou jak za státní, tak i nestátní subjekty. Pokud není uvedeno jinak, prezentované údaje se týkají roku 2006 a jsou napočteny na obyvatelstvo k 1.7.2006. Údaje týkající se zdravotnických zařízení a pracovníků jsou uváděny k 31.12.2006. Nově hlášené případy zhoubných novotvarů a novotvarů in situ jsou za rok 2004 a údaje o počtu živě narozených dětí, u kterých byla zjištěna vrozená vada do 1 roku života, jsou za narozené v roce 2005.

K výpočtu ukazatele procento žen užívajících antikoncepci jsou počty těchto žen čerpány z ročního výkazu, kde jsou sledovány podle sídla zdravotnického zařízení, napočítané na ženy ve věku 15–49 let podle jejich bydliště. Protože je tento ukazatel zkrácen, není uváděn za jednotlivé okresy.

Publikace je určena všem uživatelům, kteří se zajímají o situaci ve zdravotnictví v kraji a jeho okresech, zvláště pak nemocnicím a dalším zdravotnickým zařízením pro srovnávací účely. Presentované údaje mohou využít i pracovníci zabývající se analýzami zdravotnictví v daných okresech.

Zpracoval ÚZIS ČR
Středočeský krajský odbor
Karlovo náměstí 317/5, Praha 2
tel.: 226 205 236
fax: 226 205 239
e-mail: nechanska@uzis.cz
http: www.uzis.cz

Definice pojmů

Index stáří: - počet osob ve věku 65 let a více na 100 osob ve věku 0–14 let (k 31.12.)

Úmrtnost:

specifická - úmrtnost v dané věkové skupině

standardizovaná - úmrtnost teoretické evropské populace („evropského standardu“) vypočtená z jednotlivých specifických úmrtností konkrétní populace

kojenecká - počet zemřelých do 1 roku věku na 1 000 živě narozených

novorozenecká - počet zemřelých do 28 dnů věku na 1 000 živě narozených.

Průměrné procento pracovní neschopnosti - podíl kalendářních dnů pracovní neschopnosti na celkovém kalendářním fondu ve sledovaném období.

Ošetření-vyšetření - za jedno ošetření (vyšetření) se považuje soubor všech výkonů provedených při ošetřování jedné fyzické osoby na témže oddělení (pracovišti) nebo v bytě.

Využití lůžek ve dnech (maximální lůžkové kapacity)

= ošetřovací dny / průměrný počet lůžek

- průměrný počet dnů v roce, kdy je lůžko obsazeno pacientem.

Náklady na 1 ošetřovací den - jde o poměrný údaj, který využívá data z ročního statistického výkazu o ekonomice zdravotnického zařízení a je vypočítán podle následujícího vzorce:

$$L \cdot \{1 + (D + J + N) / (L + A)\} / T$$

Náklady na ošetřovací den za jednotlivá začleněná zařízení jsou k dispozici od roku 2006, kdy se začaly sledovat údaje na výkaze E (MZ) 6-04 a jeho příloze 1 za každé začleněné zařízení zvlášť. Ukazuje se však, že ne všechna zdravotnická zařízení dokážou rozdělit účetnictví (náklady a výnosy) do začleněných zařízení (místo hodnoty je pak uvedena tečka) a uvádí údaje i nadále za právní subjekt jako celek.

L = náklady na lůžkovou zdravotní péči

D = náklady na zdravotní dopravu

J = náklady na jinou zdravotní péči

N = náklady na výkony nezářadní

A = náklady na ambulantní péči

T = počet ošetřovacích dnů

Tato metoda není zcela exaktní z hlediska ekonomů, ale poskytuje orientační hodnotu nákladů na ošetřovací den.

Pro výpočet nákladů na ošetřovací den v nemocnici v kraji celkem byly zahrnuty všechny nemocnice bez ohledu na souhlas k publikování.

Vysvětlivky

Procento žen užívajících antikoncepci k 31.12. (řádek 30) je uvedeno pouze za kraj, v okrese tento údaj ztrácí vypovídací hodnotu, proto není uveden

= počet žen užívajících antikoncepci hormonální i nitroděložní ve vztahu k počtu žen ve fertilním věku

Tržby za léčiva a zdravotnické prostředky na 1 obyvatele (řádek 61) se uvádějí v tisících Kč.

= za recepty a poukazy vč. doplatků, volný prodej

Ošetření (vyšetření) v ambulantní péči (bez SVLS, ZZS a AR),

Ošetření (vyšetření) v ambulantní péči (bez SVLS, ZZS a AR) na 1 obyvatele (řádek 130, 131)

= včetně vyšetření LSPP

TBC celkem, z toho TBC dýchacího ústrojí (řádek 139, 140)

= TBC nově zjištěná + recidivy, bakteriologicky ověřená i neověřená; údaj za kraj včetně cizinců s krátkodobým pobytem a bezdomovců

Syfilis, Gonokoková infekce (řádek 141, 142)

= údaj bez cizinců s krátkodobým pobytem a bezdomovců

Nově hlášené případy zhoubných novotvarů a novotvarů in situ (řádky 146-150)

= definitivní údaje za rok 2004; údaj za kraj včetně bezdomovců

Počet živě narozených dětí s vrozenou vadou (řádek 151)

= živě narození s vrozenou vadou zjištěnou do 1 roku života - uvádění podle roku narození dítěte, tj. v roce 2005 (včetně živě narozených s vrozenou vadou, za které nebylo odevzdáno Hlášení vrozené vady, ale vada byla uvedena ve Zprávě o novorozenci)

Přepočtený počet pracovníků - součet úvazků jednotlivých pracovníků zdravotnických zařízení, přepočtený podle délky plné týdenní pracovní doby, stanovené pro dané zařízení či pracoviště. Obvyklá délka pracovní doby je 40 hodin týdně, dále to může být 39,5 hodin (pracoviště TRN), nebo 38,75 hodin (2směnný provoz), 37,5 hodin (3směnný nebo nepřetržitý provoz), 33,5 hodin (zdravotní důvody) a nebo 30 hodin (mladiství).

Počet pracovníků ve zdravotnictví zahrnuje:

- zaměstnance v evidenčním počtu
- zaměstnavatele
- smluvní pracovníky.

Evidenční počet zaměstnanců - počet zaměstnanců všech kategorií daného zařízení či pracoviště, kteří jsou k němu v pracovním, služebním či členském poměru (mají pracovní smlouvu na dobu určitou či neurčitou). Do evidenčního počtu se nezapočítávají např. ženy na mateřské dovolené, osoby na rodičovské dovolené.

Zaměstnavatelé - do počtu zaměstnavatelů jsou zahrnuti ti pracovníci, kteří pracují v daném zdravotnickém zařízení a pracují jako:

- fyzické osoby, nezapsané v obchodním ani živnostenském rejstříku, podnikající na základě zvláštních předpisů (zákon č. 455/1991 Sb.) a zaměstnávají v rámci svého podnikání jiné osoby,
- fyzické osoby, nezapsané v obchodním ani živnostenském rejstříku, podnikající na základě zvláštních předpisů (zákon č. 455/1991 Sb.), kteří nezaměstnávají v rámci svého podnikání jiné osoby a pracují na vlastní účet.

Nepatří sem podnikatelé, kteří pouze vlastní zdravotnické zařízení, ale nepracují v něm.

Smluvní pracovníci - jsou pracovníci, kteří pracují v daném zdravotnickém zařízení a nepatří do evidenčního počtu zaměstnanců, tzn., že pracují např.:

- na dohody o pracích konaných mimo pracovní poměr,
- podle § 38 odst. 4 Zákoníku práce dočasně přidělení k výkonu práce do jiné organizace (např. stáže),
- na smlouvu o dílo (dle občanského nebo obchodního zákoníku) či jinou smlouvu,
- jako spolupracující rodinný příslušník.

Kategorie odborných pracovníků ve zdravotnictví jsou určeny:

- zákonem č. 95/2004 Sb., o podmínkách získávání a uznávání odborné způsobilosti a specializované způsobilosti k výkonu zdravotnického povolání lékaře, zubního lékaře a farmaceuta,
- zákonem č. 96/2004 Sb., o podmínkách získávání a uznávání způsobilosti k výkonu nelékařských zdravotnických povolání a k výkonu činností souvisejících s poskytováním zdravotní péče a o změně některých souvisejících zákonů (zákon o nelékařských zdravotnických povoláních).

Kategorie odborných pracovníků ve zdravotnictví a jejich činnosti podle zákona č. 96/2004 Sb.:

- zdravotničtí pracovníci nelékaři s odbornou způsobilostí (ZPBD) - § 5 až § 21, v publikaci je kategorie ZPBD rozdělena na:
 - všeobecné sestry, porodní asistentky (§ 5 a § 6),
 - ostatní zdravotničtí pracovníci nelékaři s odbornou způsobilostí (§ 7 až § 21),
- zdravotničtí pracovníci nelékaři s odbornou a specializovanou způsobilostí (ZPSZ) - § 22 až § 28,
- zdravotničtí pracovníci nelékaři pod odborným dohledem nebo přímým vedením (ZPOD) - § 29 až § 42,
- jiní odborní pracovníci nelékaři s odbornou způsobilostí (JOP) - § 43.

Odměňování ve zdravotnictví:

- Podle **zákona č. 143/1992 Sb.**, ve znění pozdějších předpisů jsou odměňováni zaměstnanci ve zdravotnických organizacích přímo řízených MZ a v organizacích řízených územními orgány, tj. kraji, městy a obcemi. Jedná se o příspěvkové organizace a organizační složky státu.
- Podle **zákona č. 1/1992 Sb.**, ve znění pozdějších předpisů jsou odměňováni zaměstnanci v privátních zdravotnických zařízeních, tj. ve zdravotnických zařízeních zřízených fyzickou osobou, církví, jinou právnickou osobou, a zaměstnanci všech lázeňských organizací.

Při výpočtu průměrné mzdy se vychází ze souboru zařízení, který tvoří všechna lůžková zařízení včetně lázní a 5 % výběr ambulantních zdravotnických zařízení.

Zkratky

AR	anesteziologicko-resuscitační (oddělení)
LDN	léčebna pro dlouhodobě nemocné
LSPP	lékařská služba první pomoci
NsP	nemocnice s poliklinikou
OLÚ	odborný léčebný ústav
ON	oblastní nemocnice
OOVL	odloučená oddělení výdeje léčiv
PL	praktický lékař
PP	přepočtený počet
SVLS	společné vyšetřovací a léčebné složky
SZZ	sdílená zdravotnická zařízení
TBC	tuberkulóza
TRN	TBC + respirační nemoci
UPT	umělé přerušení těhotenství
ZZS	zdravotnická záchranná služba

Značky v tabulkách

Ležatá čárka (-)	v tabulce na místě čísla značí, že se jev nevyskytoval.
Nula (0; 0,0; 0,00)	znamená, že se jev vyskytl, ale hodnota vypočteného ukazatele je menší než polovina jednotky použité v tabulce.
Tečka (.)	na místě čísla značí, že údaj není k dispozici nebo je nespolehlivý.
Ležatý křížek (x)	značí, že zápis není možný z logických důvodů.
Stříška (^)	ke zveřejnění údajů nebyl dán souhlas.

Zdravotnická zařízení - Středočeský kraj

Středočeský

Nemocnice celkem

Počet		Prům. obsazená lůžka na 1 úvazek		Využití lůžek ve dnech	Průměrná ošetřovací doba	Náklady na 1 ošetřovací den
lůžek k 31.12.	hospitalizovaných	lékaře/den	sestry u lůžka/den			
5 653	194 196	5,7	1,6	264,3	7,7	2 701

OLÚ - celkem

Počet		Prům. obsazená lůžka na 1 úvazek		Využití lůžek ve dnech	Průměrná ošetřovací doba	Náklady na 1 ošetřovací den
lůžek k 31.12.	hospitalizovaných	lékaře/den	sestry u lůžka/den			
2 640	19 310	15,9	3,2	312,3	43,2	1 247

Benešov

Nemocnice Rudolfa a Stefanie Benešov, a.s.

Počet		Prům. obsazená lůžka na 1 úvazek		Využití lůžek ve dnech	Průměrná ošetřovací doba	Náklady na 1 ošetřovací den
lůžek k 31.12.	hospitalizovaných	lékaře/den	sestry u lůžka/den			
445	14 427	5,4	1,9	252,4	7,8	2 995

interna (117z toho JIP 9), neurologie (39), pediatrie (49 z toho JIP 4, novorozenecké 19), gynekologie (59 z toho porodnice 21), chirurgie (79 z toho JIP 4), AR (6), ortopedie (20), ORL (18), ošetřovat. péče (58)

OLÚ - FTN Ústav TRN Prosečnice, Krhanice

Počet		Prům. obsazená lůžka na 1 úvazek		Využití lůžek ve dnech	Průměrná ošetřovací doba	Náklady na 1 ošetřovací den
lůžek k 31.12.	hospitalizovaných	lékaře/den	sestry u lůžka/den			
105	313	21,8	3,4	151,8	51,0	815

TRN (105)

OLÚ - FTN LDN Prosečnice, Krhanice

Počet		Prům. obsazená lůžka na 1 úvazek		Využití lůžek ve dnech	Průměrná ošetřovací doba	Náklady na 1 ošetřovací den
lůžek k 31.12.	hospitalizovaných	lékaře/den	sestry u lůžka/den			
129	571	24,4	3,2	345,0	77,9	733

ošetřovatelská péče (129)

OLÚ - Rehabilitační ústav Kladruby, Kladruby u Vlašimi

Počet		Prům. obsazená lůžka na 1 úvazek		Využití lůžek ve dnech	Průměrná ošetřovací doba	Náklady na 1 ošetřovací den
lůžek k 31.12.	hospitalizovaných	lékaře/den	sestry u lůžka/den			
216	1 717	20,9	4,1	392,5	49,4	^

rehab. a fyz. med. (216)

OLÚ - ON Příbram a.s., LDN Sedlec - Prčice

Počet		Prům. obsazená lůžka na 1 úvazek		Využití lůžek ve dnech	Průměrná ošetřovací doba	Náklady na 1 ošetřovací den
lůžek k 31.12.	hospitalizovaných	lékaře/den	sestry u lůžka/den			
80	241	26,8	3,0	365,0	121,2	990

ošetřovatelská péče (80)

Zdravotnická zařízení - Středočeský kraj**OLÚ - Odborná dětská léčebna Choceřady**

Počet		Prům. obsazená lůžka na 1 úvazek		Využití lůžek ve dnech	Průměrná ošetřovací doba	Náklady na 1 ošetřovací den
lůžek k 31.12.	hospitalizovaných	lékaře/den	sestry u lůžka/den			
^	149	x	x	144,1	31,6	1 260

Beroun**ON Příbram a.s., Nemocnice Hořovice**

Počet		Prům. obsazená lůžka na 1 úvazek		Využití lůžek ve dnech	Průměrná ošetřovací doba	Náklady na 1 ošetřovací den
lůžek k 31.12.	hospitalizovaných	lékaře/den	sestry u lůžka/den			
232	10 820	3,9	1,5	260,6	5,6	3 435

interna (45 z toho JIP 3), neurologie (27 z toho JIP 3), pediatrie (27 z toho JIP 3), gynekologie (42 z toho porodnice 16), novorozenecké (16), chirurgie (50 z toho JIP 3), AR (5), ortopedie (20)

ON Kladno a.s., Nemocnice Beroun

Počet		Prům. obsazená lůžka na 1 úvazek		Využití lůžek ve dnech	Průměrná ošetřovací doba	Náklady na 1 ošetřovací den
lůžek k 31.12.	hospitalizovaných	lékaře/den	sestry u lůžka/den			
112	4 443	5,4	1,6	312,8	7,9	^

interna (50 z toho JIP 6), gynekologie (12), chirurgie (50 z toho JIP 5)

OLÚ - ON Kladno a.s., LDN Beroun

Počet		Prům. obsazená lůžka na 1 úvazek		Využití lůžek ve dnech	Průměrná ošetřovací doba	Náklady na 1 ošetřovací den
lůžek k 31.12.	hospitalizovaných	lékaře/den	sestry u lůžka/den			
74	466	16,8	3,1	258,0	41,0	^

ošetřovatelská péče (74)

Kladno**Oblastní nemocnice Kladno, a.s.**

Počet		Prům. obsazená lůžka na 1 úvazek		Využití lůžek ve dnech	Průměrná ošetřovací doba	Náklady na 1 ošetřovací den
lůžek k 31.12.	hospitalizovaných	lékaře/den	sestry u lůžka/den			
622	23 949	4,4	1,4	229,6	6,0	^

interna (112 z toho JIP 14), TRN (38), neurologie (32 z toho JIP 6), pediatrie (63 z toho JIP 4, novorozenecké 27), gynekologie (75 z toho porodnice 21), chirurgie (92 z toho JIP 6), AR (8), ortopedie (72 z toho JIP 6), urologie (35), ORL (28), oftalmologie (20), dermatovenerologie (25), radiační onkologie (22)

Nemocnice Slaný

Počet		Prům. obsazená lůžka na 1 úvazek		Využití lůžek ve dnech	Průměrná ošetřovací doba	Náklady na 1 ošetřovací den
lůžek k 31.12.	hospitalizovaných	lékaře/den	sestry u lůžka/den			
312	10 100	8,1	1,9	279,5	8,6	2 078

interna (99 z toho JIP 9), pediatrie (34 z toho novorozenecké 14), gynekologie (42 z toho porodnice 19), chirurgie (91 z toho JIP 6), AR (6), ošetřovatelská péče (40)

Zdravotnická zařízení - Středočeský kraj**OLÚ - ON Kladno a.s., Geriatrické a rehabilitační centrum, Kladno**

Počet		Prům. obsazená lůžka na 1 úvazek		Využití lůžek ve dnech	Průměrná ošetřovací doba	Náklady na 1 ošetřovací den
lůžek k 31.12.	hospitalizovaných	lékaře/den	sestry u lůžka/den			
140	914	17,0	3,3	315,0	48,3	^

rehab. a fyz. med. (40), ošetřovatelská péče (100)

P - P Klinika s.r.o, Kladno

Počet		Prům. obsazená lůžka na 1 úvazek		Využití lůžek ve dnech	Průměrná ošetřovací doba	Náklady na 1 ošetřovací den
lůžek k 31.12.	hospitalizovaných	lékaře/den	sestry u lůžka/den			
^	^	^	^	^	^	^

Kolín**Oblastní nemocnice Kolín, a.s.**

Počet		Prům. obsazená lůžka na 1 úvazek		Využití lůžek ve dnech	Průměrná ošetřovací doba	Náklady na 1 ošetřovací den
lůžek k 31.12.	hospitalizovaných	lékaře/den	sestry u lůžka/den			
553	20 261	5,3	1,5	237,8	6,5	3 689

interna (95 z toho JIP 14), geriatric (34), neurologie (39 z toho JIP 6), pediatrie (83 z toho JIP 6, novorozenecké 21), gynekologie (60 z toho JIP 4, porodnice 32), chirurgie (59 z toho JIP 8), AR (5), ortopedie (45 z toho JIP 6), urologie (29 z toho JIP 4), ORL (30), oftalmologie (22), dermatovenerologie (25), dětská chirurgie (27)

Nemocnice ANESAN s.r.o. Český Brod

Počet		Prům. obsazená lůžka na 1 úvazek		Využití lůžek ve dnech	Průměrná ošetřovací doba	Náklady na 1 ošetřovací den
lůžek k 31.12.	hospitalizovaných	lékaře/den	sestry u lůžka/den			
10	61	12,5	0,5	365,0	59,8	^

AR (10)

Nemocnice s poliklinikou, Český Brod

Počet		Prům. obsazená lůžka na 1 úvazek		Využití lůžek ve dnech	Průměrná ošetřovací doba	Náklady na 1 ošetřovací den
lůžek k 31.12.	hospitalizovaných	lékaře/den	sestry u lůžka/den			
68	2 409	6,4	1,9	286,3	8,1	3 043

interna (41 z toho JIP 4), chirurgie (27 z toho JIP 4)

OLÚ - Nemocnice s poliklinikou - LDN, Český Brod

Počet		Prům. obsazená lůžka na 1 úvazek		Využití lůžek ve dnech	Průměrná ošetřovací doba	Náklady na 1 ošetřovací den
lůžek k 31.12.	hospitalizovaných	lékaře/den	sestry u lůžka/den			
84	442	26,3	4,7	343,3	65,2	676

ošetřovatelská péče (84)

Zdravotnická zařízení - Středočeský kraj**Kutná Hora**

Nemocnice Kutná Hora, s.r.o.

Počet		Prům. obsazená lůžka na 1 úvazek		Využití lůžek ve dnech	Průměrná ošetřovací doba	Náklady na 1 ošetřovací den
lůžek k 31.12.	hospitalizovaných	lékaře/den	sestry u lůžka/den			
219	7 308	6,3	2,1	274,3	8,2	2 344

interna (65 z toho JIP 4), pediatrie (30 z toho novorozenecké 6), gynekologie (32 z toho porodnice 12), chirurgie (60 z toho JIP 3), ošetrovatelská péče (32)

Městská nemocnice, Čáslav

Počet		Prům. obsazená lůžka na 1 úvazek		Využití lůžek ve dnech	Průměrná ošetřovací doba	Náklady na 1 ošetřovací den
lůžek k 31.12.	hospitalizovaných	lékaře/den	sestry u lůžka/den			
^	^	^	^	^	^	^

OLÚ - Léčebna dlouhodobě nemocných, Čáslav

Počet		Prům. obsazená lůžka na 1 úvazek		Využití lůžek ve dnech	Průměrná ošetřovací doba	Náklady na 1 ošetřovací den
lůžek k 31.12.	hospitalizovaných	lékaře/den	sestry u lůžka/den			
^	^	^	^	^	^	^

Mělník

ON MI. Boleslav, a.s., NSP Mělník

Počet		Prům. obsazená lůžka na 1 úvazek		Využití lůžek ve dnech	Průměrná ošetřovací doba	Náklady na 1 ošetřovací den
lůžek k 31.12.	hospitalizovaných	lékaře/den	sestry u lůžka/den			
355	11 321	4,8	1,6	262,2	8,2	2 397

interna (50 z toho JIP 6), infekční (20), neurologie (23), gynekologie (78 z toho JIP 4, porodnice 18, novorozenecké 12), chirurgie (70 z toho JIP 8), AR (5), ORL (16), ošetrovatelská péče (93)

Nemocnice s poliklinikou v Kralupech nad Vltavou

Počet		Prům. obsazená lůžka na 1 úvazek		Využití lůžek ve dnech	Průměrná ošetřovací doba	Náklady na 1 ošetřovací den
lůžek k 31.12.	hospitalizovaných	lékaře/den	sestry u lůžka/den			
132	334	120,4	3,6	346,2	136,8	^

ošetrovatelská péče (132)

Městská nemocnice Neratovice

Počet		Prům. obsazená lůžka na 1 úvazek		Využití lůžek ve dnech	Průměrná ošetřovací doba	Náklady na 1 ošetřovací den
lůžek k 31.12.	hospitalizovaných	lékaře/den	sestry u lůžka/den			
^	^	^	^	^	^	^

Zdravotnická zařízení - Středočeský kraj

Mladá Boleslav

Oblastní nemocnice Mladá Boleslav, a.s.

Počet		Prům. obsazená lůžka na 1 úvazek		Využití lůžek ve dnech	Průměrná ošetřovací doba	Náklady na 1 ošetřovací den
lůžek k 31.12.	hospitalizovaných	lékaře/den	sestry u lůžka/den			
528	26 218	5,0	1,3	274,5	5,5	4 475

interna (110 z toho JIP 10), TRN (20), neurologie (24), pediatrie (73 z toho JIP 7, novorozenecké 23), gynekologie (57 z toho JIP 3, porodnice 28), chirurgie (64 z toho JIP 12), AR (12), ortopedie (50 z toho JIP 4, traumatologie 25), urologie (27 z toho JIP 4), ORL (24), oftalmologie (30), dermatovenerologie (17), rehab. a fyz. med. (20)

OLÚ - ON MI. Boleslav, a.s., LDN, Mnichovo Hradiště

Počet		Prům. obsazená lůžka na 1 úvazek		Využití lůžek ve dnech	Průměrná ošetřovací doba	Náklady na 1 ošetřovací den
lůžek k 31.12.	hospitalizovaných	lékaře/den	sestry u lůžka/den			
65	213	18,3	3,2	349,2	106,6	1 135

ošetřovatelská péče (65)

OLÚ - ON MI. Boleslav, a.s., LDN, Mladá Boleslav

Počet		Prům. obsazená lůžka na 1 úvazek		Využití lůžek ve dnech	Průměrná ošetřovací doba	Náklady na 1 ošetřovací den
lůžek k 31.12.	hospitalizovaných	lékaře/den	sestry u lůžka/den			
63	211	14,4	2,5	325,2	97,1	910

ošetřovatelská péče (63)

OLÚ - Psychiatrická léčebna, Kosmonosy

Počet		Prům. obsazená lůžka na 1 úvazek		Využití lůžek ve dnech	Průměrná ošetřovací doba	Náklady na 1 ošetřovací den
lůžek k 31.12.	hospitalizovaných	lékaře/den	sestry u lůžka/den			
600	2 233	17,7	2,7	326,0	87,6	^

psychiatrie (600)

OLÚ - Klinika Dr. Pírka s.r.o., Mladá Boleslav

Počet		Prům. obsazená lůžka na 1 úvazek		Využití lůžek ve dnech	Průměrná ošetřovací doba	Náklady na 1 ošetřovací den
lůžek k 31.12.	hospitalizovaných	lékaře/den	sestry u lůžka/den			
30	3 167	2,4	0,7	309,2	2,9	^

chirurgie (15 z toho JIP 3), ortopedie (15 z toho JIP 3)

OLÚ - Dům péče ČČK, Mladá Boleslav

Počet		Prům. obsazená lůžka na 1 úvazek		Využití lůžek ve dnech	Průměrná ošetřovací doba	Náklady na 1 ošetřovací den
lůžek k 31.12.	hospitalizovaných	lékaře/den	sestry u lůžka/den			
^	^	^	^	^	^	^

Zdravotnická zařízení - Středočeský kraj**Nymburk****ON Kolín a.s., Nemocnice a SZZ Nymburk**

Počet		Prům. obsazená lůžka na 1 úvazek		Využití lůžek ve dnech	Průměrná ošetřovací doba	Náklady na 1 ošetřovací den
lůžek k 31.12.	hospitalizovaných	lékaře/den	sestry u lůžka/den			
201	7 569	5,6	2,0	236,7	6,3	3 270

interna (79), gynekologie (49 z toho porodnice 17, novorozenecké 12), chirurgie (62), intenzivní péče (11)

Nemocnice Městec Králové

Počet		Prům. obsazená lůžka na 1 úvazek		Využití lůžek ve dnech	Průměrná ošetřovací doba	Náklady na 1 ošetřovací den
lůžek k 31.12.	hospitalizovaných	lékaře/den	sestry u lůžka/den			
194	3 452	15,1	2,4	354,7	19,9	^

interna (20), chirurgie (24), AR (10), ošetrovatelská péče (140)

Praha - východ**ON Kolín a.s., NSP Brandýs n. L. - St. Boleslav**

Počet		Prům. obsazená lůžka na 1 úvazek		Využití lůžek ve dnech	Průměrná ošetřovací doba	Náklady na 1 ošetřovací den
lůžek k 31.12.	hospitalizovaných	lékaře/den	sestry u lůžka/den			
175	7 119	5,3	1,8	246,0	6,1	2 014

interna (60 z toho JIP 4), pediatrie (28 z toho novorozenecké 10), gynekologie (40 z toho porodnice 20),
chirurgie (47 z toho JIP 6)

Nemocnice Říčany a.s.

Počet		Prům. obsazená lůžka na 1 úvazek		Využití lůžek ve dnech	Průměrná ošetřovací doba	Náklady na 1 ošetřovací den
lůžek k 31.12.	hospitalizovaných	lékaře/den	sestry u lůžka/den			
110	2 722	7,9	2,5	249,6	9,6	^

interna (60 z toho JIP 4), chirurgie (50 z toho JIP 4)

Nemocnice následné péče Měšice - CIOP, Měšice

Počet		Prům. obsazená lůžka na 1 úvazek		Využití lůžek ve dnech	Průměrná ošetřovací doba	Náklady na 1 ošetřovací den
lůžek k 31.12.	hospitalizovaných	lékaře/den	sestry u lůžka/den			
100	453	31,3	3,6	342,2	75,5	996

ošetřovatelská péče (100)

OLÚ - ON Kolín a.s., LDN na Vojkově, Tehovec

Počet		Prům. obsazená lůžka na 1 úvazek		Využití lůžek ve dnech	Průměrná ošetřovací doba	Náklady na 1 ošetřovací den
lůžek k 31.12.	hospitalizovaných	lékaře/den	sestry u lůžka/den			
100	522	14,9	3,7	364,2	69,8	1 211

ošetřovatelská péče (100)

Zdravotnická zařízení - Středočeský kraj**OLÚ - Olivova dětská léčebna, o.p.s., Říčany**

Počet		Prům. obsazená lůžka na 1 úvazek		Využití lůžek ve dnech	Průměrná ošetřovací doba	Náklady na 1 ošetřovací den
lůžek k 31.12.	hospitalizovaných	lékaře/den	sestry u lůžka/den			
124	521	12,4	4,6	189,8	45,2	1 104

TRN (124)

OLÚ - Sanatorium TOPAS s.r.o., Škvorec

Počet		Prům. obsazená lůžka na 1 úvazek		Využití lůžek ve dnech	Průměrná ošetřovací doba	Náklady na 1 ošetřovací den
lůžek k 31.12.	hospitalizovaných	lékaře/den	sestry u lůžka/den			
^	^	^	^	^	^	^

Praha - západ**ON Příbram a.s., Nemocnice Třebotov**

Počet		Prům. obsazená lůžka na 1 úvazek		Využití lůžek ve dnech	Průměrná ošetřovací doba	Náklady na 1 ošetřovací den
lůžek k 31.12.	hospitalizovaných	lékaře/den	sestry u lůžka/den			
75	423	12,3	4,8	363,0	64,4	1 133

ošetřovatelská péče (75)

Městská nemocnice v Roztokách

Počet		Prům. obsazená lůžka na 1 úvazek		Využití lůžek ve dnech	Průměrná ošetřovací doba	Náklady na 1 ošetřovací den
lůžek k 31.12.	hospitalizovaných	lékaře/den	sestry u lůžka/den			
77	151	56,7	3,3	349,7	178,9	^

ošetřovatelská péče (77)

OLÚ - Vojenská rehabilitační léčebna, Slapy

Počet		Prům. obsazená lůžka na 1 úvazek		Využití lůžek ve dnech	Průměrná ošetřovací doba	Náklady na 1 ošetřovací den
lůžek k 31.12.	hospitalizovaných	lékaře/den	sestry u lůžka/den			
^	^	^	^	^	^	^

Příbram**Oblastní nemocnice Příbram, a.s.**

Počet		Prům. obsazená lůžka na 1 úvazek		Využití lůžek ve dnech	Průměrná ošetřovací doba	Náklady na 1 ošetřovací den
lůžek k 31.12.	hospitalizovaných	lékaře/den	sestry u lůžka/den			
520	17 173	4,4	1,3	231,8	7,0	3 530

interna (152 z toho JIP 14), infekční (50 z toho JIP 5), TRN (23), neurologie (30), pediatrie (48 z toho JIP 5, novorozenecké 18), gynekologie (48 z toho porodnice 20), chirurgie (73 z toho JIP 5), AR (12), ortopedie (34), urologie (16), ORL (17), oftalmologie (17)

Zdravotnická zařízení - Středočeský kraj**MEDITERRA - Sedlčany s.r.o.**

Počet		Prům. obsazená lůžka na 1 úvazek		Využití lůžek ve dnech	Průměrná ošetřovací doba	Náklady na 1 ošetřovací den
lůžek k 31.12.	hospitalizovaných	lékaře/den	sestry u lůžka/den			
99	2 626	6,1	1,7	322,0	12,1	^

interna (34), chirurgie (25 z toho JIP 4), AR (6), ošetrovatelská péče (34)

OLÚ - ON Příbram a.s., ÚOP na Pleši, Nová Ves pod Pleší

Počet		Prům. obsazená lůžka na 1 úvazek		Využití lůžek ve dnech	Průměrná ošetřovací doba	Náklady na 1 ošetřovací den
lůžek k 31.12.	hospitalizovaných	lékaře/den	sestry u lůžka/den			
217	4 277	7,8	2,9	267,1	13,6	1 430

TRN (47), chirurgie (23), klinická onkologie (89 z toho JIP 6), rehab. a fyz. med. (58)

OLÚ - Dětská odb. léčebna Ch. G. Masarykové, Bukovany

Počet		Prům. obsazená lůžka na 1 úvazek		Využití lůžek ve dnech	Průměrná ošetřovací doba	Náklady na 1 ošetřovací den
lůžek k 31.12.	hospitalizovaných	lékaře/den	sestry u lůžka/den			
85	311	11,8	3,7	165,0	45,1	911

TRN (85)

OLÚ - MEDI HELP spol. s r.o. Dobříš

Počet		Prům. obsazená lůžka na 1 úvazek		Využití lůžek ve dnech	Průměrná ošetřovací doba	Náklady na 1 ošetřovací den
lůžek k 31.12.	hospitalizovaných	lékaře/den	sestry u lůžka/den			
^	^	^	^	^	^	^

Rakovník**ON Příbram a.s., NsP Rakovník**

Počet		Prům. obsazená lůžka na 1 úvazek		Využití lůžek ve dnech	Průměrná ošetřovací doba	Náklady na 1 ošetřovací den
lůžek k 31.12.	hospitalizovaných	lékaře/den	sestry u lůžka/den			
245	8 985	4,8	1,3	245,3	6,7	2 854

interna (96 z toho JIP 6, ošetrovatelská péče 16), pediatrie (36 z toho novorozenecké 8), gynekologie (43 z toho porodnice 17), chirurgie (65 z toho JIP 6), AR (5)

OLÚ - ON Příbram a.s., LDN Rakovník

Počet		Prům. obsazená lůžka na 1 úvazek		Využití lůžek ve dnech	Průměrná ošetřovací doba	Náklady na 1 ošetřovací den
lůžek k 31.12.	hospitalizovaných	lékaře/den	sestry u lůžka/den			
52	224	22,2	2,5	311,6	72,3	.

ošetrovatelská péče (52)

Zdravotnictví - Středočeský kraj

1 Demografie		35 Počty zdravotnických zařízení - pokračování		
2	Počet obyvatel k 1.7.	1 166 537	41 Léčebny tuberkulózy a respiračních nemocí	1
3	└ z toho: ženy	593 848	42 Psychiatrické léčebny	2
4	Počet obyvatel k 31.12.	1 175 254	43 Lázeňské léčebny	4
	z toho:		44 Ostatní lůžková zařízení	7
5	└ ženy celkem	598 034	45 Samostatná ambulantní zařízení	2 196
6	└└ z toho: ženy 15-49 let	285 815	46 Kojenecké ústavy a dětské domovy	5
7	└ děti (0-14 let)	174 074	47 Dětská centra a stacionáře	4
8	└ dorost (15-19 let)	71 923	48 Stacionáře pro dospělé	-
9	Index stáří	95,5	49 Zvláštní zdravotnická zařízení - ostatní	18
10	Mrtvě narození	30	50 Lékárny (vč. OOVL)	233
11	Živě narození	12 741	51 Výdejny zdravotnických prostředků	13
12	na 1000 obyvatel	10,9	52 Orgány ochrany veřejného zdraví	1
13	Zemřeli do 28 dnů	14	z toho:	
14	na 1 000 živě narozených	1,1	53 └ zdravotní ústav	1
15	Zemřeli do 1 roku	30	54 └ krajská hygienická stanice	-
16	na 1 000 živě narozených	2,4	55 Ostatní zdravotnická zařízení	1
17	Zemřeli celkem	12 067	56 Lékárenská péče celkem	
18	na 1 000 obyvatel	10,3	57 Počet obyvatel na 1 lékárně (vč. OOVL)	5 044
	z toho:		58 Farmaceuti (přepočtený počet)	484,47
19	└ novotvary	3 229	59 Farmaceutičtí asistenti (přepočtený počet)	476,72
20	└ nemoci oběhové	6 307	60 Počet expedovaných receptů a poukazů	8 725 640
21	└ poranění a otravy	612	61 Tržby za léčiva a zdrav.prostředky na 1 ob.	3 992
22	└ z toho: sebevraždy	167	62 Lůžka	
23	Standardizovaná úmrtnost celkem	807,8	63 Lůžka celkem	9 230
	z toho:		v tom:	
24	└ muži	1 035,1	64 └ nemocnice celkem	5 653
25	└ ženy	631,6	65 └ na 10 tis. obyv. k 31.12.	48,1
26	Potraty celkem	4 654	66 └ nem. soukromé (zřiz. fyz. nebo práv. os.)	4 922
27	na 1 000 žen fertil. věku (15-49 let)	16,4	67 └ léčebny pro dlouhodobě nemocné	1 007
	z toho:		68 └ léčebny tuberkulózy a respirač. nemocí	105
28	└ umělá přerušování těhotenství (UPT)	3 015	69 └ psychiatrické léčebny	680
29	na 1 000 žen fertilního věku	10,6	70 └ lázeňské léčebny	937
30	Procento žen užívající antikoncepci	45,9	71 └ ostatní lůžková zařízení	848
31	Sňatky	6 140	72 Lékaři, vč. zubních lékařů (PP)	
32	na 1 000 obyvatel	5,3	73 Lůžková péče celkem	875,57
33	Rozvody	3 743	v tom:	
34	na 1 000 obyvatel	3,2	74 └ nemocnice	714,44
35 Počty zdravotnických zařízení			75 └ léčebny pro dlouhodobě nemocné	47,81
36	Nemocnice celkem	25	76 └ léčebny tuberkulózy a respirač. nemocí	2,00
	z toho:		77 └ psychiatrické léčebny	36,33
37	└ nemocnice následné péče	4	78 └ lázeňské léčebny	17,36
38	└ nem. soukromé (zřiz. fyz. nebo práv. os.)	21	79 └ ostatní lůžková zařízení	57,63
39	└ z toho: následné péče	4		
40	Léčebny pro dlouhodobě nemocné	11		

Zdravotnictví - Středočeský kraj

72 Lékaři, vč. zubních lékařů (PP) - pokračování		119 Průměrná měsíční mzda v Kč (zákon č. 143/1992 Sb.)		
80	Ambulantní péče (vč. SVLS) celkem	2 435,23	120 Celkem	21 948
	v tom:		z toho:	
81	ambulantní části nemocnic	539,58	121 lékaři a zubní lékaři	47 003
82	ambulantní části ost. lůžkových zařízení	14,50	122 všeobecné sestry a porodní asistentky	20 871
83	samostatná ambulantní zařízení celkem	1 881,15	123 ost.zdrav.prac. nelékaři s odb.způsobilostí	24 432
	z toho:		124 Průměrná měsíční mzda v Kč (zákon č. 1/1992 Sb.)	
84	praktičtí lékaři pro dospělé	462,66	125 Celkem	19 316
85	praktičtí lékaři pro děti a dorost	233,44	z toho:	
86	praktičtí zubní lékaři	498,78	126 lékaři a zubní lékaři	38 784
87	praktičtí ženští lékaři	109,46	127 všeobecné sestry a porodní asistentky	17 910
88	lékaři specialisté (vyjma SVLS)	420,84	128 ost.zdrav.prac. nelékaři s odb.způsobilostí	20 224
89	Společ. vyšetřovací a léčebné složky (SVLS)	198,65	129 Počet ambulantních ošetření (bez SVLS, ZZS a AR)	
90	Ostatní zdravotnická zařízení	112,82	130 Ošetření (vyšetření) v ambulantní péči	14 390 426
91 Evidenční počet zaměstnanců a zaměstnavatelé (PP)			131 na 1 obyvatele	12,3
92	Pracovníci celkem	18 758,69	132 Zdravotní stav	
	v tom:		133 Hospitalizovaní v nem. na 100 000 obyv.	22 700
93	lékaři	2 894,98	134 Pracovní neschopnost	
94	zubní lékaři	529,64	135 poč. hlášených případů na 100 nem. poj.	60,0
95	farmaceuti	479,31	136 průměrné % pracovní neschopnosti	5,476
96	ostatní odborní pracovníci ve zdravotnictví	11 748,70	137 Nově hlášená vybraná onemocnění	
	v tom:		138 jiné infekce způsob. salmonelami (A02)	3 200
97	ZPBD	8 645,95	139 TBC celkem (A15-19)	90
	z toho:		140 z toho: dýchacího ústrojí (A15-16)	78
98	všeobecné sestry a porodní asistentky	6 742,78	141 syfilis (A50-53)	40
99	ZPSZ	718,83	142 gonokoková infekce (A54)	95
100	ZPOD	2 304,70	143 virová encefalitida přen. klíšťaty (A84)	113
101	jiní odborní pracovníci (JOP) a dentisté	79,22	144 infekční mononukleóza (B27)	202
102	pedagogičtí pracovníci	11,79	145 bakteriální meningitida (G00)	12
103	technicko-hospodářští pracovníci (THP)	1 089,77	146 Nově hlášené případy zhoub. novotvarů a novotvarů in situ (C00-97, D00-09) (r.2004)	7 003
104	dělníci a provozní pracovníci	2 004,50	z toho:	
105 Smluvní pracovníci (PP) ve zdravotnictví			147 ZN plic - muži (C33-34)	649
106	Pracovníci celkem	550,80	148 ZN prsu - ženy (C50)	621
	v tom:		149 ZN kolorekta - muži (C18-21)	515
107	lékaři	239,09	150 ZN kolorekta - ženy (C18-21)	340
108	zubní lékaři	5,49	151 Počet živě naroz. dětí s vroz. vadou (r.2005)	456
109	farmaceuti	11,31	152 Počet dispenzar. onemocnění dětí (0-14 let)	48 707
110	ostatní odborní pracovníci ve zdravotnictví	213,75	153 Počet dispenzarizovaných u PL pro dospělé pro:	
	v tom:		154 hypertenzní nemoci (I10-15)	172 643
111	ZPBD	174,99	155 ischemické nemoci srdeční (I20-25)	96 777
	z toho:		156 cévní nemoci mozku (I60-69)	29 863
112	všeobecné sestry a porodní asistentky	148,85	157 Počet léčených diabetiků k 31.12.	76 734
113	ZPSZ	7,41		
114	ZPOD	28,85		
115	jiní odborní pracovníci (JOP) a dentisté	2,50		
116	pedagogičtí pracovníci	0,30		
117	technicko-hospodářští pracovníci (THP)	21,88		
118	dělníci a provozní pracovníci	58,98		

Zdravotnictví okresu Benešov

1 Demografie			35 Počty zdravotnických zařízení - pokračování		
2	Počet obyvatel k 1.7.	93 736	41	Léčebny tuberkulózy a respiračních nemocí	1
3	└ z toho: ženy	47 452	42	Psychiatrické léčebny	-
4	Počet obyvatel k 31.12.	94 110	43	Lázeňské léčebny	-
	z toho:		44	Ostatní lůžková zařízení	1
5	└ ženy celkem	47 636	45	Samostatná ambulantní zařízení	195
6	└└ z toho: ženy 15-49 let	22 486	46	Kojenecké ústavy a dětské domovy	-
7	└ děti (0-14 let)	13 575	47	Dětská centra a stacionáře	-
8	└ dorost (15-19 let)	5 850	48	Stacionáře pro dospělé	-
9	Index stáří	102,5	49	Zvláštní zdravotnická zařízení - ostatní	1
10	Mrtvě narození	1	50	Lékárny (vč. OOVL)	24
11	Živě narození	988	51	Výdejny zdravotnických prostředků	2
12	na 1000 obyvatel	10,5	52	Orgány ochrany veřejného zdraví	-
13	Zemřelí do 28 dnů	-		z toho:	
14	na 1 000 živě narozených	-	53	└ zdravotní ústav	-
15	Zemřelí do 1 roku	-	54	└ krajská hygienická stanice	-
16	na 1 000 živě narozených	-	55	Ostatní zdravotnická zařízení	-
17	Zemřelí celkem	1 008	56 Lékařská péče celkem		
18	na 1 000 obyvatel	10,8	57	Počet obyvatel na 1 lékárně (vč. OOVL)	3 921
	z toho:		58	Farmaceuti (přepočtený počet)	40,89
19	└ novotvary	247	59	Farmaceutičtí asistenti (přepočtený počet)	49,56
20	└ nemoci oběhové	577	60	Počet expedovaných receptů a poukazů	707 163
21	└ poranění a otravy	42	61	Tržby za léčiva a zdrav.prostředky na 1 ob.	4 013
22	└└ z toho: sebevraždy	20	62 Lůžka		
23	Standardizovaná úmrtnost celkem	811,5	63	Lůžka celkem	975
	z toho:			v tom:	
24	└ muži	1 014,9	64	└ nemocnice celkem	445
25	└ ženy	646,7	65	na 10 tis. obyv. k 31.12.	47,3
26	Potraty celkem	363	66	└ nem. soukromé (zřiz. fyz. nebo práv. os.)	445
27	na 1 000 žen fertil. věku (15-49 let)	16,2	67	└ léčebny pro dlouhodobě nemocné	209
	z toho:		68	└ léčebny tuberkulózy a respirač. nemocí	105
28	└ umělá přerušení těhotenství (UPT)	233	69	└ psychiatrické léčebny	-
29	na 1 000 žen fertilního věku	10,4	70	└ lázeňské léčebny	-
30	Procento žen užívající antikoncepci	.	71	└ ostatní lůžková zařízení	216
31	Sňatky	431	72 Lékaři, vč. zubních lékařů (PP)		
32	na 1 000 obyvatel	4,6	73	Lůžková péče celkem	78,09
33	Rozvody	238		v tom:	
34	na 1 000 obyvatel	2,5	74	└ nemocnice	56,97
35 Počty zdravotnických zařízení			75	└ léčebny pro dlouhodobě nemocné	7,99
36	Nemocnice celkem	1	76	└ léčebny tuberkulózy a respirač. nemocí	2,00
	z toho:		77	└ psychiatrické léčebny	-
37	└ nemocnice následné péče	-	78	└ lázeňské léčebny	-
38	└ nem. soukromé (zřiz. fyz. nebo práv. os.)	1	79	└ ostatní lůžková zařízení	11,13
39	└└ z toho: následné péče	-			
40	Léčebny pro dlouhodobě nemocné	2			

Zdravotnictví okresu Benešov

72 Lékaři, vč. zubních lékařů (PP) - pokračování			119 Průměrná měsíční mzda v Kč (zákon č. 143/1992 Sb.)		
80	Ambulantní péče (vč. SVLS) celkem	198,56	120	Celkem	17 443
	v tom:			z toho:	
81	ambulantní části nemocnic	41,23	121	lékaři a zubní lékaři	37 240
82	ambulantní části ost. lůžkových zařízení	0,22	122	všeobecné sestry a porodní asistentky	19 499
83	samostatná ambulantní zařízení celkem	157,11	123	ost.zdrav.prac. nelékaři s odb.způsobilostí	17 272
	z toho:		124 Průměrná měsíční mzda v Kč (zákon č. 1/1992 Sb.)		
84	praktičtí lékaři pro dospělé	40,35	125	Celkem	19 454
85	praktičtí lékaři pro děti a dorost	17,70		z toho:	
86	praktičtí zubní lékaři	44,87	126	lékaři a zubní lékaři	39 289
87	praktičtí ženští lékaři	12,30	127	všeobecné sestry a porodní asistentky	16 481
88	lékaři specialisté (vyjma SVLS)	37,79	128	ost.zdrav.prac. nelékaři s odb.způsobilostí	18 106
89	Společ. vyšetřovací a léčebné složky (SVLS)	20,32	129 Počet ambulantních ošetření (bez SVLS, ZZS a AR)		
90	Ostatní zdravotnická zařízení	12,00	130	Ošetření (vyšetření) v ambulantní péči	1 188 608
91 Evidenční počet zaměstnanců a zaměstnavatelé (PP)			131	na 1 obyvatele	12,7
92	Pracovníci celkem	1 659,84	132 Zdravotní stav		
	v tom:		133	Hospitalizovaní v nem. na 100 000 obyv.	20 185
93	lékaři	242,43	134	Pracovní neschopnost	
94	zubní lékaři	45,87	135	poč. hlášených případů na 100 nem. poj.	60,8
95	farmaceuti	40,54	136	průměrné % pracovní neschopnosti	5,975
96	ostatní odborní pracovníci ve zdravotnictví	1 061,69	137	Nově hlášená vybraná onemocnění	
	v tom:		138	jiné infekce způsob. salmonelami (A02)	249
97	ZPBD	753,27	139	TBC celkem (A15-19)	11
	z toho:		140	z toho: dýchacího ústrojí (A15-16)	11
98	všeobecné sestry a porodní asistentky	551,71	141	syfilis (A50-53)	3
99	ZPSZ	89,64	142	gonokoková infekce (A54)	7
100	ZPOD	214,90	143	virová encefalitida přen. klíšťaty (A84)	17
101	jiní odborní pracovníci (JOP) a dentisté	3,88	144	infekční mononukleóza (B27)	32
102	pedagogičtí pracovníci	-	145	bakteriální meningitida (G00)	-
103	technicko-hospodářští pracovníci (THP)	95,42	146	Nově hlášené případy zhoub. novotvarů a novotvarů in situ (C00-97, D00-09) (r.2004)	557
104	dělníci a provozní pracovníci	173,89		z toho:	
105 Smluvní pracovníci (PP) ve zdravotnictví			147	ZN plic - muži (C33-34)	39
106	Pracovníci celkem	19,50	148	ZN prsu - ženy (C50)	51
	v tom:		149	ZN kolorekta - muži (C18-21)	40
107	lékaři	11,21	150	ZN kolorekta - ženy (C18-21)	27
108	zubní lékaři	-	151	Počet živě naroz. dětí s vroz. vadou (r.2005)	51
109	farmaceuti	0,35	152	Počet dispenzar. onemocnění dětí (0-14 let)	4 433
110	ostatní odborní pracovníci ve zdravotnictví	3,54	153	Počet dispenzarizovaných u PL pro dospělé pro:	
	v tom:		154	hypertenzní nemoci (I10-15)	13 932
111	ZPBD	3,54	155	ischemické nemoci srdeční (I20-25)	7 729
	z toho:		156	cévní nemoci mozku (I60-69)	2 003
112	všeobecné sestry a porodní asistentky	1,75	157	Počet léčených diabetiků k 31.12.	5 646
113	ZPSZ	-			
114	ZPOD	-			
115	jiní odborní pracovníci (JOP) a dentisté	-			
116	pedagogičtí pracovníci	0,30			
117	technicko-hospodářští pracovníci (THP)	1,05			
118	dělníci a provozní pracovníci	3,05			

Zdravotnictví okresu Beroun

1 Demografie			35 Počty zdravotnických zařízení - pokračování		
2	Počet obyvatel k 1.7.	78 898	41	Léčebny tuberkulózy a respiračních nemocí	-
3	└ z toho: ženy	40 012	42	Psychiatrické léčebny	-
4	Počet obyvatel k 31.12.	79 586	43	Lázeňské léčebny	-
	z toho:		44	Ostatní lůžková zařízení	-
5	└ ženy celkem	40 333	45	Samostatná ambulantní zařízení	155
6	└└ z toho: ženy 15-49 let	19 301	46	Kojenecké ústavy a dětské domovy	-
7	└ děti (0-14 let)	11 584	47	Dětská centra a stacionáře	-
8	└ dorost (15-19 let)	4 717	48	Stacionáře pro dospělé	-
9	Index stáří	97,3	49	Zvláštní zdravotnická zařízení - ostatní	-
10	Mrtvě narození	2	50	Lékárny (vč. OOVL)	16
11	Živě narození	914	51	Výdejny zdravotnických prostředků	-
12	na 1000 obyvatel	11,6	52	Orgány ochrany veřejného zdraví	-
13	Zemřeli do 28 dnů	1		z toho:	
14	na 1 000 živě narozených	1,1	53	└ zdravotní ústav	-
15	Zemřeli do 1 roku	4	54	└ krajská hygienická stanice	-
16	na 1 000 živě narozených	4,4	55	Ostatní zdravotnická zařízení	-
17	Zemřeli celkem	808	56 Lékárenská péče celkem		
18	na 1 000 obyvatel	10,2	57	Počet obyvatel na 1 lékárně (vč. OOVL)	4 974
	z toho:		58	Farmaceuti (přepočtený počet)	31,51
19	└ novotvary	234	59	Farmaceutičtí asistenti (přepočtený počet)	26,50
20	└ nemoci oběhové	396	60	Počet expedovaných receptů a poukazů	625 344
21	└ poranění a otravy	33	61	Tržby za léčiva a zdrav.prostředky na 1 ob.	3 632
22	└ z toho: sebevraždy	7	62 Lůžka		
23	Standardizovaná úmrtnost celkem	791,5	63	Lůžka celkem	418
	z toho:			v tom:	
24	└ muži	998,6	64	└ nemocnice celkem	344
25	└ ženy	630,1	65	na 10 tis. obyv. k 31.12.	43,2
26	Potraty celkem	346	66	└ nem. soukromé (zřiz. fyz. nebo práv. os.)	344
27	na 1 000 žen fertil. věku (15-49 let)	18,1	67	└ léčebny pro dlouhodobě nemocné	74
	z toho:		68	└ léčebny tuberkulózy a respirač. nemocí	-
28	└ umělá přerušení těhotenství (UPT)	189	69	└ psychiatrické léčebny	-
29	na 1 000 žen fertilního věku	9,9	70	└ lázeňské léčebny	-
30	Procento žen užívající antikoncepci	.	71	└ ostatní lůžková zařízení	-
31	Sňatky	438	72 Lékaři, vč. zubních lékařů (PP)		
32	na 1 000 obyvatel	5,6	73	Lůžková péče celkem	63,29
33	Rozvody	259		v tom:	
34	na 1 000 obyvatel	3,3	74	└ nemocnice	60,18
35 Počty zdravotnických zařízení			75	└ léčebny pro dlouhodobě nemocné	3,11
36	Nemocnice celkem	2	76	└ léčebny tuberkulózy a respirač. nemocí	-
	z toho:		77	└ psychiatrické léčebny	-
37	└ nemocnice následné péče	-	78	└ lázeňské léčebny	-
38	└ nem. soukromé (zřiz. fyz. nebo práv. os.)	2	79	└ ostatní lůžková zařízení	-
39	└ z toho: následné péče	-			
40	Léčebny pro dlouhodobě nemocné	1			

Zdravotnictví okresu Beroun

72 Lékaři, vč. zubních lékařů (PP) - pokračování			119 Průměrná měsíční mzda v Kč (zákon č. 143/1992 Sb.)		
80	Ambulantní péče (vč. SVLS) celkem	178,09	120	Celkem	-
	v tom:			z toho:	
81	ambulantní části nemocnic	32,33	121	lékaři a zubní lékaři	-
82	ambulantní části ost. lůžkových zařízení	0,30	122	všeobecné sestry a porodní asistentky	-
83	samostatná ambulantní zařízení celkem	145,46	123	ost.zdrav.prac. nelékaři s odb.způsobností	-
	z toho:		124 Průměrná měsíční mzda v Kč (zákon č. 1/1992 Sb.)		
84	praktičtí lékaři pro dospělé	30,00	125	Celkem	14 066
85	praktičtí lékaři pro děti a dorost	15,25		z toho:	
86	praktičtí zubní lékaři	37,59	126	lékaři a zubní lékaři	21 053
87	praktičtí ženští lékaři	5,40	127	všeobecné sestry a porodní asistentky	13 594
88	lékaři specialisté (vyjma SVLS)	31,75	128	ost.zdrav.prac. nelékaři s odb.způsobností	-
89	Společ. vyšetřovací a léčebné složky (SVLS)	17,54	129 Počet ambulantních ošetření (bez SVLS, ZZS a AR)		
90	Ostatní zdravotnická zařízení	-	130	Ošetření (vyšetření) v ambulantní péči	1 051 797
91 Evidenční počet zaměstnanců a zaměstnavatelé (PP)			131	na 1 obyvatele	13,3
92	Pracovníci celkem	1 115,60	132 Zdravotní stav		
	v tom:		133	Hospitalizovaní v nem. na 100 000 obyv.	24 298
93	lékaři	202,59	134	Pracovní neschopnost	
94	zubní lékaři	39,39	135	poč. hlášených případů na 100 nem. poj.	59,5
95	farmaceuti	29,37	136	průměrné % pracovní neschopnosti	5,835
96	ostatní odborní pracovníci ve zdravotnictví	694,24	137	Nově hlášená vybraná onemocnění	
	v tom:		138	jiné infekce způsob. salmonelami (A02)	293
97	ZPBD	529,72	139	TBC celkem (A15-19)	4
	z toho:		140	z toho: dýchacího ústrojí (A15-16)	3
98	všeobecné sestry a porodní asistentky	412,77	141	syfilis (A50-53)	1
99	ZPSZ	34,87	142	gonokoková infekce (A54)	5
100	ZPOD	124,05	143	virová encefalitida přen. klíšťaty (A84)	3
101	jiní odborní pracovníci (JOP) a dentisté	5,60	144	infekční mononukleóza (B27)	3
102	pedagogičtí pracovníci	-	145	bakteriální meningitida (G00)	1
103	technicko-hospodářští pracovníci (THP)	63,00	146	Nově hlášené případy zhoub. novotvarů a novotvarů in situ (C00-97, D00-09) (r.2004)	441
104	dělníci a provozní pracovníci	87,01		z toho:	
105 Smluvní pracovníci (PP) ve zdravotnictví			147	ZN plic - muži (C33-34)	65
106	Pracovníci celkem	17,89	148	ZN prsu - ženy (C50)	37
	v tom:		149	ZN kolorekta - muži (C18-21)	29
107	lékaři	7,40	150	ZN kolorekta - ženy (C18-21)	19
108	zubní lékaři	-	151	Počet živě naroz. dětí s vroz. vadou (r.2005)	20
109	farmaceuti	2,14	152	Počet dispenzar. onemocnění dětí (0-14 let)	3 569
110	ostatní odborní pracovníci ve zdravotnictví	1,15	153	Počet dispenzarizovaných u PL pro dospělé pro:	
	v tom:		154	hypertenzní nemoci (I10-15)	13 108
111	ZPBD	1,15	155	ischemické nemoci srdeční (I20-25)	8 468
	z toho:		156	cévní nemoci mozku (I60-69)	1 606
112	všeobecné sestry a porodní asistentky	0,95	157	Počet léčených diabetiků k 31.12.	6 690
113	ZPSZ	-			
114	ZPOD	-			
115	jiní odborní pracovníci (JOP) a dentisté	-			
116	pedagogičtí pracovníci	-			
117	technicko-hospodářští pracovníci (THP)	1,10			
118	dělníci a provozní pracovníci	6,10			

Zdravotnictví okresu Kladno

1 Demografie			35 Počty zdravotnických zařízení - pokračování		
2	Počet obyvatel k 1.7.	151 422	41	Léčebny tuberkulózy a respiračních nemocí	-
3	└ z toho: ženy	77 722	42	Psychiatrické léčebny	-
4	Počet obyvatel k 31.12.	151 980	43	Lázeňské léčebny	-
	z toho:		44	Ostatní lůžková zařízení	-
5	└ ženy celkem	77 919	45	Samostatná ambulantní zařízení	278
6	└└ z toho: ženy 15-49 let	36 864	46	Kojenecké ústavy a dětské domovy	1
7	└ děti (0-14 let)	22 323	47	Dětská centra a stacionáře	1
8	└ dorost (15-19 let)	9 299	48	Stacionáře pro dospělé	-
9	Index stáří	98,4	49	Zvláštní zdravotnická zařízení - ostatní	3
10	Mrtvě narození	3	50	Lékárny (vč. OOVL)	27
11	Živě narození	1 607	51	Výdejny zdravotnických prostředků	1
12	na 1000 obyvatel	10,6	52	Orgány ochrany veřejného zdraví	-
13	Zemřeli do 28 dnů	4		z toho:	
14	na 1 000 živě narozených	2,5	53	└ zdravotní ústav	-
15	Zemřeli do 1 roku	5	54	└ krajská hygienická stanice	-
16	na 1 000 živě narozených	3,1	55	Ostatní zdravotnická zařízení	-
17	Zemřeli celkem	1 653	56 Lékařská péče celkem		
18	na 1 000 obyvatel	10,9	57	Počet obyvatel na 1 lékárně (vč. OOVL)	5 629
	z toho:		58	Farmaceuti (přepočtený počet)	62,85
19	└ novotvary	444	59	Farmaceutičtí asistenti (přepočtený počet)	59,17
20	└ nemoci oběhové	853	60	Počet expedovaných receptů a poukazů	1 088 916
21	└ poranění a otravy	87	61	Tržby za léčiva a zdrav.prostředky na 1 ob.	4 977
22	└└ z toho: sebevraždy	26	62 Lůžka		
23	Standardizovaná úmrtnost celkem	847,5	63	Lůžka celkem	1 089
	z toho:			v tom:	
24	└ muži	1 091,3	64	└ nemocnice celkem	949
25	└ ženy	667,9	65	na 10 tis. obyv. k 31.12.	62,4
26	Potraty celkem	741	66	└ nem. soukromé (zřiz. fyz. nebo práv. os.)	637
27	na 1 000 žen fertil. věku (15-49 let)	20,1	67	└ léčebny pro dlouhodobě nemocné	140
	z toho:		68	└ léčebny tuberkulózy a respirač. nemocí	-
28	└ umělá přerušení těhotenství (UPT)	509	69	└ psychiatrické léčebny	-
29	na 1 000 žen fertilního věku	13,8	70	└ lázeňské léčebny	-
30	Procento žen užívající antikoncepci	.	71	└ ostatní lůžková zařízení	-
31	Sňatky	849	72 Lékaři, vč. zubních lékařů (PP)		
32	na 1 000 obyvatel	5,6	73	Lůžková péče celkem	128,66
33	Rozvody	562		v tom:	
34	na 1 000 obyvatel	3,7	74	└ nemocnice	121,56
35 Počty zdravotnických zařízení			75	└ léčebny pro dlouhodobě nemocné	7,10
36	Nemocnice celkem	3	76	└ léčebny tuberkulózy a respirač. nemocí	-
	z toho:		77	└ psychiatrické léčebny	-
37	└ nemocnice následné péče	-	78	└ lázeňské léčebny	-
38	└ nem. soukromé (zřiz. fyz. nebo práv. os.)	2	79	└ ostatní lůžková zařízení	-
39	└└ z toho: následné péče	-			
40	Léčebny pro dlouhodobě nemocné	1			

Zdravotnictví okresu Kladno

72 Lékaři, vč. zubních lékařů (PP) - pokračování			119 Průměrná měsíční mzda v Kč (zákon č. 143/1992 Sb.)		
80	Ambulantní péče (vč. SVLS) celkem	336,59	120	Celkem	26 745
	v tom:			z toho:	
81	ambulantní části nemocnic	92,22	121	lékaři a zubní lékaři	61 358
82	ambulantní části ost. lůžkových zařízení	0,60	122	všeobecné sestry a porodní asistentky	22 737
83	samostatná ambulantní zařízení celkem	243,77	123	ost.zdrav.prac. nelékaři s odb.způsobilostí	27 073
	z toho:		124 Průměrná měsíční mzda v Kč (zákon č. 1/1992 Sb.)		
84	praktičtí lékaři pro dospělé	61,00	125	Celkem	20 894
85	praktičtí lékaři pro děti a dorost	31,09		z toho:	
86	praktičtí zubní lékaři	65,30	126	lékaři a zubní lékaři	42 494
87	praktičtí ženští lékaři	17,02	127	všeobecné sestry a porodní asistentky	19 108
88	lékaři specialisté (vyjma SVLS)	54,58	128	ost.zdrav.prac. nelékaři s odb.způsobilostí	20 950
89	Společ. vyšetřovací a léčebné složky (SVLS)	31,38	129 Počet ambulantních ošetření (bez SVLS, ZZS a AR)		
90	Ostatní zdravotnická zařízení	13,40	130	Ošetření (vyšetření) v ambulantní péči	2 039 943
91 Evidenční počet zaměstnanců a zaměstnavatelé (PP)			131	na 1 obyvatele	13,5
92	Pracovníci celkem	2 527,77	132 Zdravotní stav		
	v tom:		133	Hospitalizovaní v nem. na 100 000 obyv.	23 283
93	lékaři	408,50	134	Pracovní neschopnost	
94	zubní lékaři	70,15	135	poč. hlášených případů na 100 nem. poj.	60,3
95	farmaceuti	61,30	136	průměrné % pracovní neschopnosti	5,927
96	ostatní odborní pracovníci ve zdravotnictví	1 615,95	137	Nově hlášená vybraná onemocnění	
	v tom:		138	jiné infekce způsob. salmonelami (A02)	597
97	ZPBD	1 195,68	139	TBC celkem (A15-19)	20
	z toho:		140	z toho: dýchacího ústrojí (A15-16)	18
98	všeobecné sestry a porodní asistentky	967,94	141	syfilis (A50-53)	4
99	ZPSZ	82,02	142	gonokoková infekce (A54)	21
100	ZPOD	330,57	143	virová encefalitida přen. klíšťaty (A84)	17
101	jiní odborní pracovníci (JOP) a dentisté	7,68	144	infekční mononukleóza (B27)	5
102	pedagogičtí pracovníci	3,00	145	bakteriální meningitida (G00)	-
103	technicko-hospodářští pracovníci (THP)	142,84	146	Nově hlášené případy zhoub. novotvarů a novotvarů in situ (C00-97, D00-09) (r.2004)	1 042
104	dělníci a provozní pracovníci	226,03		z toho:	
105 Smluvní pracovníci (PP) ve zdravotnictví			147	ZN plic - muži (C33-34)	83
106	Pracovníci celkem	70,60	148	ZN prsu - ženy (C50)	85
	v tom:		149	ZN kolorekta - muži (C18-21)	73
107	lékaři	23,14	150	ZN kolorekta - ženy (C18-21)	47
108	zubní lékaři	-	151	Počet živě naroz. dětí s vroz. vadou (r.2005)	49
109	farmaceuti	2,25	152	Počet dispenzar. onemocnění dětí (0-14 let)	7 620
110	ostatní odborní pracovníci ve zdravotnictví	37,99	153	Počet dispenzarizovaných u PL pro dospělé pro:	
	v tom:		154	hypertenzní nemoci (I10-15)	20 073
111	ZPBD	31,01	155	ischemické nemoci srdeční (I20-25)	10 311
	z toho:		156	cévní nemoci mozku (I60-69)	3 363
112	všeobecné sestry a porodní asistentky	26,62	157	Počet léčených diabetiků k 31.12.	9 071
113	ZPSZ	1,74			
114	ZPOD	5,04			
115	jiní odborní pracovníci (JOP) a dentisté	0,20			
116	pedagogičtí pracovníci	-			
117	technicko-hospodářští pracovníci (THP)	4,10			
118	dělníci a provozní pracovníci	3,12			

Zdravotnictví okresu Kolín

1 Demografie			35 Počty zdravotnických zařízení - pokračování		
2	Počet obyvatel k 1.7.	97 505	41	Léčebny tuberkulózy a respiračních nemocí	-
3	└ z toho: ženy	49 751	42	Psychiatrické léčebny	-
4	Počet obyvatel k 31.12.	97 817	43	Lázeňské léčebny	-
	z toho:		44	Ostatní lůžková zařízení	-
5	└ ženy celkem	49 854	45	Samostatná ambulantní zařízení	177
6	└└ z toho: ženy 15-49 let	23 274	46	Kojenecké ústavy a dětské domovy	1
7	└ děti (0-14 let)	14 087	47	Dětská centra a stacionáře	-
8	└ dorost (15-19 let)	5 882	48	Stacionáře pro dospělé	-
9	Index stáří	105,9	49	Zvláštní zdravotnická zařízení - ostatní	1
10	Mrtvě narození	2	50	Lékárny (vč. OOVL)	24
11	Živě narození	1 049	51	Výdejny zdravotnických prostředků	1
12	na 1000 obyvatel	10,8	52	Orgány ochrany veřejného zdraví	1
13	Zemřeli do 28 dnů	-		z toho:	
14	na 1 000 živě narozených	-	53	└ zdravotní ústav	1
15	Zemřeli do 1 roku	1	54	└ krajská hygienická stanice	-
16	na 1 000 živě narozených	1,0	55	Ostatní zdravotnická zařízení	-
17	Zemřeli celkem	1 050	56 Lékařská péče celkem		
18	na 1 000 obyvatel	10,8	57	Počet obyvatel na 1 lékárně (vč. OOVL)	4 076
	z toho:		58	Farmaceuti (přepočtený počet)	50,95
19	└ novotvary	246	59	Farmaceutičtí asistenti (přepočtený počet)	50,30
20	└ nemoci oběhové	554	60	Počet expedovaných receptů a poukazů	860 482
21	└ poranění a otravy	50	61	Tržby za léčiva a zdrav.prostředky na 1 ob.	5 808
22	└ z toho: sebevraždy	10	62 Lůžka		
23	Standardizovaná úmrtnost celkem	793,6	63	Lůžka celkem	715
	z toho:			v tom:	
24	└ muži	998,6	64	└ nemocnice celkem	631
25	└ ženy	641,3	65	na 10 tis. obyv. k 31.12.	64,5
26	Potraty celkem	373	66	└ nem. soukromé (zřiz. fyz. nebo práv. os.)	563
27	na 1 000 žen fertil. věku (15-49 let)	16,0	67	└ léčebny pro dlouhodobě nemocné	84
	z toho:		68	└ léčebny tuberkulózy a respirač. nemocí	-
28	└ umělá přerušení těhotenství (UPT)	241	69	└ psychiatrické léčebny	-
29	na 1 000 žen fertilního věku	10,4	70	└ lázeňské léčebny	-
30	Procento žen užívající antikoncepci	.	71	└ ostatní lůžková zařízení	-
31	Sňatky	547	72 Lékaři, vč. zubních lékařů (PP)		
32	na 1 000 obyvatel	5,6	73	Lůžková péče celkem	79,54
33	Rozvody	290		v tom:	
34	na 1 000 obyvatel	3,0	74	└ nemocnice	76,54
35 Počty zdravotnických zařízení			75	└ léčebny pro dlouhodobě nemocné	3,00
36	Nemocnice celkem	3	76	└ léčebny tuberkulózy a respirač. nemocí	-
	z toho:		77	└ psychiatrické léčebny	-
37	└ nemocnice následné péče	-	78	└ lázeňské léčebny	-
38	└ nem. soukromé (zřiz. fyz. nebo práv. os.)	2	79	└ ostatní lůžková zařízení	-
39	└ z toho: následné péče	-			
40	Léčebny pro dlouhodobě nemocné	1			

Zdravotnictví okresu Kolín

72 Lékaři, vč. zubních lékařů (PP) - pokračování			119 Průměrná měsíční mzda v Kč (zákon č. 143/1992 Sb.)		
80	Ambulantní péče (vč. SVLS) celkem	229,03	120	Celkem	20 496
	v tom:			z toho:	
81	ambulantní části nemocnic	75,33	121	lékaři a zubní lékaři	35 046
82	ambulantní části ost. lůžkových zařízení	-	122	všeobecné sestry a porodní asistentky	21 320
83	samostatná ambulantní zařízení celkem	153,70	123	ost.zdrav.prac. nelékaři s odb.způsobilostí	18 884
	z toho:		124 Průměrná měsíční mzda v Kč (zákon č. 1/1992 Sb.)		
84	praktičtí lékaři pro dospělé	37,80	125	Celkem	19 768
85	praktičtí lékaři pro děti a dorost	22,60		z toho:	
86	praktičtí zubní lékaři	45,85	126	lékaři a zubní lékaři	41 609
87	praktičtí ženští lékaři	11,00	127	všeobecné sestry a porodní asistentky	18 178
88	lékaři specialisté (vyjma SVLS)	29,80	128	ost.zdrav.prac. nelékaři s odb.způsobilostí	20 307
89	Společ. vyšetřovací a léčebné složky (SVLS)	24,41	129 Počet ambulantních ošetření (bez SVLS, ZZS a AR)		
90	Ostatní zdravotnická zařízení	35,01	130	Ošetření (vyšetření) v ambulantní péči	1 321 286
91 Evidenční počet zaměstnanců a zaměstnavatelé (PP)			131	na 1 obyvatele	13,6
92	Pracovníci celkem	2 035,57	132 Zdravotní stav		
	v tom:		133	Hospitalizovaní v nem. na 100 000 obyv.	23 648
93	lékaři	294,73	134	Pracovní neschopnost	
94	zubní lékaři	47,85	135	poč. hlášených případů na 100 nem. poj.	62,8
95	farmaceuti	50,75	136	průměrné % pracovní neschopnosti	5,063
96	ostatní odborní pracovníci ve zdravotnictví	1 328,38	137	Nově hlášená vybraná onemocnění	
	v tom:		138	jiné infekce způsob. salmonelami (A02)	207
97	ZPBD	938,61	139	TBC celkem (A15-19)	8
	z toho:		140	z toho: dýchacího ústrojí (A15-16)	7
98	všeobecné sestry a porodní asistentky	652,85	141	syfilis (A50-53)	4
99	ZPSZ	81,78	142	gonokoková infekce (A54)	5
100	ZPOD	287,04	143	virová encefalitida přen. klíšťaty (A84)	3
101	jiní odborní pracovníci (JOP) a dentisté	20,95	144	infekční mononukleóza (B27)	7
102	pedagogičtí pracovníci	-	145	bakteriální meningitida (G00)	-
103	technicko-hospodářští pracovníci (THP)	119,14	146	Nově hlášené případy zhoub. novotvarů a novotvarů in situ (C00-97, D00-09) (r.2004)	656
104	dělníci a provozní pracovníci	194,72		z toho:	
105 Smluvní pracovníci (PP) ve zdravotnictví			147	ZN plic - muži (C33-34)	57
106	Pracovníci celkem	87,58	148	ZN prsu - ženy (C50)	63
	v tom:		149	ZN kolorekta - muži (C18-21)	53
107	lékaři	38,88	150	ZN kolorekta - ženy (C18-21)	26
108	zubní lékaři	1,50	151	Počet živě naroz. dětí s vroz. vadou (r.2005)	46
109	farmaceuti	0,45	152	Počet dispenzar. onemocnění dětí (0-14 let)	3 886
110	ostatní odborní pracovníci ve zdravotnictví	36,80	153	Počet dispenzarizovaných u PL pro dospělé pro:	
	v tom:		154	hypertenzní nemoci (I10-15)	16 868
111	ZPBD	34,55	155	ischemické nemoci srdeční (I20-25)	9 569
	z toho:		156	cévní nemoci mozku (I60-69)	3 933
112	všeobecné sestry a porodní asistentky	29,80	157	Počet léčených diabetiků k 31.12.	6 820
113	ZPSZ	0,25			
114	ZPOD	2,00			
115	jiní odborní pracovníci (JOP) a dentisté	-			
116	pedagogičtí pracovníci	-			
117	technicko-hospodářští pracovníci (THP)	1,03			
118	dělníci a provozní pracovníci	8,92			

Zdravotnictví okresu Kutná Hora

1 Demografie			35 Počty zdravotnických zařízení - pokračování	
2 Počet obyvatel k 1.7.	73 951		41 Léčebny tuberkulózy a respiračních nemocí	-
3 └ z toho: ženy	37 322		42 Psychiatrické léčebny	-
4 Počet obyvatel k 31.12.	74 389		43 Lázeňské léčebny	-
z toho:			44 Ostatní lůžková zařízení	-
5 └ ženy celkem	37 492		45 Samostatná ambulantní zařízení	162
6 └└ z toho: ženy 15-49 let	17 685		46 Kojenecké ústavy a dětské domovy	-
7 └ děti (0-14 let)	10 365		47 Dětská centra a stacionáře	-
8 └ dorost (15-19 let)	4 679		48 Stacionáře pro dospělé	-
9 Index stáří	109,7		49 Zvláštní zdravotnická zařízení - ostatní	-
10 Mrtvě narození	-		50 Lékárny (vč. OOVL)	19
11 Živě narození	685		51 Výdejny zdravotnických prostředků	-
12 na 1000 obyvatel	9,3		52 Orgány ochrany veřejného zdraví	-
13 Zemřeli do 28 dnů	-		z toho:	
14 na 1 000 živě narozených	-		53 └ zdravotní ústav	-
15 Zemřeli do 1 roku	3		54 └ krajská hygienická stanice	-
16 na 1 000 živě narozených	4,4		55 Ostatní zdravotnická zařízení	-
17 Zemřeli celkem	808		56 Lékárenská péče celkem	
18 na 1 000 obyvatel	10,9		57 Počet obyvatel na 1 lékárně (vč. OOVL)	3 915
z toho:			58 Farmaceuti (přepočtený počet)	34,24
19 └ novotvary	196		59 Farmaceutičtí asistenti (přepočtený počet)	34,81
20 └ nemoci oběhové	411		60 Počet expedovaných receptů a poukazů	750 396
21 └ poranění a otravy	50		61 Tržby za léčiva a zdrav.prostředky na 1 ob.	4 118
22 └ z toho: sebevraždy	11		62 Lůžka	
23 Standardizovaná úmrtnost celkem	803,3		63 Lůžka celkem	406
z toho:			v tom:	
24 └ muži	1 065,9		64 └ nemocnice celkem	376
25 └ ženy	593,5		65 na 10 tis. obyv. k 31.12.	50,5
26 Potraty celkem	241		66 └ nem. soukromé (zřiz. fyz. nebo práv. os.)	219
27 na 1 000 žen fertil. věku (15-49 let)	13,7		67 └ léčebny pro dlouhodobě nemocné	30
z toho:			68 └ léčebny tuberkulózy a respirač. nemocí	-
28 └ umělá přerušení těhotenství (UPT)	136		69 └ psychiatrické léčebny	-
29 na 1 000 žen fertilního věku	7,7		70 └ lázeňské léčebny	-
30 Procento žen užívající antikoncepci	.		71 └ ostatní lůžková zařízení	-
31 Sňatky	296		72 Lékaři, vč. zubních lékařů (PP)	
32 na 1 000 obyvatel	4,0		73 Lůžková péče celkem	46,16
33 Rozvody	192		v tom:	
34 na 1 000 obyvatel	2,6		74 └ nemocnice	44,50
35 Počty zdravotnických zařízení			75 └ léčebny pro dlouhodobě nemocné	1,66
36 Nemocnice celkem	2		76 └ léčebny tuberkulózy a respirač. nemocí	-
z toho:			77 └ psychiatrické léčebny	-
37 └ nemocnice následné péče	-		78 └ lázeňské léčebny	-
38 └ nem. soukromé (zřiz. fyz. nebo práv. os.)	1		79 └ ostatní lůžková zařízení	-
39 └ z toho: následné péče	-			
40 Léčebny pro dlouhodobě nemocné	1			

Zdravotnictví okresu Kutná Hora

72 Lékaři, vč. zubních lékařů (PP) - pokračování			119 Průměrná měsíční mzda v Kč (zákon č. 143/1992 Sb.)		
80	Ambulantní péče (vč. SVLS) celkem	169,92	120	Celkem	18 755
	v tom:			z toho:	
81	ambulantní části nemocnic	37,92	121	lékaři a zubní lékaři	33 097
82	ambulantní části ost. lůžkových zařízení	-	122	všeobecné sestry a porodní asistentky	18 573
83	samostatná ambulantní zařízení celkem	132,00	123	ost.zdrav.prac. nelékaři s odb.způsobilostí	21 859
	z toho:		124 Průměrná měsíční mzda v Kč (zákon č. 1/1992 Sb.)		
84	praktičtí lékaři pro dospělé	36,80	125	Celkem	18 186
85	praktičtí lékaři pro děti a dorost	14,45		z toho:	
86	praktičtí zubní lékaři	32,55	126	lékaři a zubní lékaři	38 957
87	praktičtí ženští lékaři	6,70	127	všeobecné sestry a porodní asistentky	16 589
88	lékaři specialisté (vyjma SVLS)	32,35	128	ost.zdrav.prac. nelékaři s odb.způsobilostí	19 241
89	Společ. vyšetřovací a léčebné složky (SVLS)	11,85	129 Počet ambulantních ošetření (bez SVLS, ZZS a AR)		
90	Ostatní zdravotnická zařízení	-	130	Ošetření (vyšetření) v ambulantní péči	997 720
91 Evidenční počet zaměstnanců a zaměstnavatelé (PP)			131	na 1 obyvatele	13,5
92	Pracovníci celkem	1 047,14	132 Zdravotní stav		
	v tom:		133	Hospitalizovaní v nem. na 100 000 obyv.	26 635
93	lékaři	180,88	134	Pracovní neschopnost	
94	zubní lékaři	35,55	135	poč. hlášených případů na 100 nem. poj.	68,0
95	farmaceuti	34,24	136	průměrné % pracovní neschopnosti	5,942
96	ostatní odborní pracovníci ve zdravotnictví	641,49	137	Nově hlášená vybraná onemocnění	
	v tom:		138	jiné infekce způsob. salmonelami (A02)	147
97	ZPBD	482,62	139	TBC celkem (A15-19)	3
	z toho:		140	z toho: dýchacího ústrojí (A15-16)	2
98	všeobecné sestry a porodní asistentky	378,47	141	syfilis (A50-53)	1
99	ZPSZ	44,05	142	gonokoková infekce (A54)	8
100	ZPOD	112,82	143	virová encefalitida přen. klíšťaty (A84)	7
101	jiní odborní pracovníci (JOP) a dentisté	2,00	144	infekční mononukleóza (B27)	2
102	pedagogičtí pracovníci	-	145	bakteriální meningitida (G00)	-
103	technicko-hospodářští pracovníci (THP)	55,19	146	Nově hlášené případy zhoub. novotvarů a novotvarů in situ (C00-97, D00-09) (r.2004)	370
104	dělníci a provozní pracovníci	99,79		z toho:	
105 Smluvní pracovníci (PP) ve zdravotnictví			147	ZN plic - muži (C33-34)	44
106	Pracovníci celkem	10,95	148	ZN prsu - ženy (C50)	33
	v tom:		149	ZN kolorekta - muži (C18-21)	23
107	lékaři	3,70	150	ZN kolorekta - ženy (C18-21)	23
108	zubní lékaři	-	151	Počet živě naroz. dětí s vroz. vadou (r.2005)	34
109	farmaceuti	1,00	152	Počet dispenzar. onemocnění dětí (0-14 let)	2 381
110	ostatní odborní pracovníci ve zdravotnictví	5,93	153	Počet dispenzarizovaných u PL pro dospělé pro:	
	v tom:		154	hypertenzní nemoci (I10-15)	12 353
111	ZPBD	5,43	155	ischemické nemoci srdeční (I20-25)	6 063
	z toho:		156	cévní nemoci mozku (I60-69)	2 328
112	všeobecné sestry a porodní asistentky	5,43	157	Počet léčených diabetiků k 31.12.	6 082
113	ZPSZ	-			
114	ZPOD	0,50			
115	jiní odborní pracovníci (JOP) a dentisté	-			
116	pedagogičtí pracovníci	-			
117	technicko-hospodářští pracovníci (THP)	-			
118	dělníci a provozní pracovníci	0,32			

Zdravotnictví okresu Mělník

1 Demografie			35 Počty zdravotnických zařízení - pokračování		
2	Počet obyvatel k 1.7.	95 876	41	Léčebny tuberkulózy a respiračních nemocí	-
3	└ z toho: ženy	48 991	42	Psychiatrické léčebny	-
4	Počet obyvatel k 31.12.	95 915	43	Lázeňské léčebny	-
	z toho:		44	Ostatní lůžková zařízení	-
5	└ ženy celkem	49 077	45	Samostatná ambulantní zařízení	174
6	└└ z toho: ženy 15-49 let	23 293	46	Kojenecké ústavy a dětské domovy	-
7	└ děti (0-14 let)	14 604	47	Dětská centra a stacionáře	3
8	└ dorost (15-19 let)	6 077	48	Stacionáře pro dospělé	-
9	Index stáří	91,4	49	Zvláštní zdravotnická zařízení - ostatní	3
10	Mrtvě narození	3	50	Lékárny (vč. OOVL)	21
11	Živě narození	1 051	51	Výdejny zdravotnických prostředků	-
12	na 1000 obyvatel	11,0	52	Orgány ochrany veřejného zdraví	-
13	Zemřeli do 28 dnů	1		z toho:	
14	na 1 000 živě narozených	1,0	53	└ zdravotní ústav	-
15	Zemřeli do 1 roku	3	54	└ krajská hygienická stanice	-
16	na 1 000 živě narozených	2,9	55	Ostatní zdravotnická zařízení	-
17	Zemřeli celkem	966	56 Lékařská péče celkem		
18	na 1 000 obyvatel	10,1	57	Počet obyvatel na 1 lékárnu (vč. OOVL)	4 567
	z toho:		58	Farmaceuti (přepočtený počet)	37,20
19	└ novotvary	278	59	Farmaceutičtí asistenti (přepočtený počet)	31,00
20	└ nemoci oběhové	499	60	Počet expedovaných receptů a poukazů	648 005
21	└ poranění a otravy	51	61	Tržby za léčiva a zdrav.prostředky na 1 ob.	3 461
22	└└ z toho: sebevraždy	18	62 Lůžka		
23	Standardizovaná úmrtnost celkem	803,9	63	Lůžka celkem	584
	z toho:			v tom:	
24	└ muži	1 080,8	64	└ nemocnice celkem	584
25	└ ženy	609,0	65	na 10 tis. obyv. k 31.12.	60,9
26	Potraty celkem	432	66	└ nem. soukromé (zřiz. fyz. nebo práv. os.)	584
27	na 1 000 žen fertil. věku (15-49 let)	18,5	67	└ léčebny pro dlouhodobě nemocné	-
	z toho:		68	└ léčebny tuberkulózy a respirač. nemocí	-
28	└ umělá přerušení těhotenství (UPT)	301	69	└ psychiatrické léčebny	-
29	na 1 000 žen fertilního věku	12,9	70	└ lázeňské léčebny	-
30	Procento žen užívající antikoncepci	.	71	└ ostatní lůžková zařízení	-
31	Sňatky	486	72 Lékaři, vč. zubních lékařů (PP)		
32	na 1 000 obyvatel	5,1	73	Lůžková péče celkem	73,75
33	Rozvody	303		v tom:	
34	na 1 000 obyvatel	3,2	74	└ nemocnice	73,75
35 Počty zdravotnických zařízení			75	└ léčebny pro dlouhodobě nemocné	-
36	Nemocnice celkem	3	76	└ léčebny tuberkulózy a respirač. nemocí	-
	z toho:		77	└ psychiatrické léčebny	-
37	└ nemocnice následné péče	1	78	└ lázeňské léčebny	-
38	└ nem. soukromé (zřiz. fyz. nebo práv. os.)	3	79	└ ostatní lůžková zařízení	-
39	└└ z toho: následné péče	1			
40	Léčebny pro dlouhodobě nemocné	-			

Zdravotnictví okresu Mělník

72 Lékaři, vč. zubních lékařů (PP) - pokračování			119 Průměrná měsíční mzda v Kč (zákon č. 143/1992 Sb.)		
80	Ambulantní péče (vč. SVLS) celkem	189,24	120	Celkem	-
	v tom:			z toho:	
81	ambulantní části nemocnic	44,22	121	lékaři a zubní lékaři	-
82	ambulantní části ost. lůžkových zařízení	-	122	všeobecné sestry a porodní asistentky	-
83	samostatná ambulantní zařízení celkem	145,02	123	ost.zdrav.prac. nelékaři s odb.způsoblostí	-
	z toho:		124 Průměrná měsíční mzda v Kč (zákon č. 1/1992 Sb.)		
84	praktičtí lékaři pro dospělé	41,80	125	Celkem	17 735
85	praktičtí lékaři pro děti a dorost	20,05		z toho:	
86	praktičtí zubní lékaři	34,70	126	lékaři a zubní lékaři	27 880
87	praktičtí ženští lékaři	8,32	127	všeobecné sestry a porodní asistentky	15 088
88	lékaři specialisté (vyjma SVLS)	36,15	128	ost.zdrav.prac. nelékaři s odb.způsoblostí	19 249
89	Společ. vyšetřovací a léčebné složky (SVLS)	12,89	129 Počet ambulantních ošetření (bez SVLS, ZZS a AR)		
90	Ostatní zdravotnická zařízení	13,55	130	Ošetření (vyšetření) v ambulantní péči	1 191 492
91 Evidenční počet zaměstnanců a zaměstnavatelé (PP)			131	na 1 obyvatele	12,4
92	Pracovníci celkem	1 389,22	132 Zdravotní stav		
	v tom:		133	Hospitalizovaní v nem. na 100 000 obyv.	22 841
93	lékaři	237,29	134	Pracovní neschopnost	
94	zubní lékaři	36,70	135	poč. hlášených případů na 100 nem. poj.	56,9
95	farmaceuti	35,95	136	průměrné % pracovní neschopnosti	4,878
96	ostatní odborní pracovníci ve zdravotnictví	894,82	137	Nově hlášená vybraná onemocnění	
	v tom:		138	jiné infekce způsob. salmonelami (A02)	291
97	ZPBD	681,08	139	TBC celkem (A15-19)	9
	z toho:		140	z toho: dýchacího ústrojí (A15-16)	8
98	všeobecné sestry a porodní asistentky	528,98	141	syfilis (A50-53)	2
99	ZPSZ	36,38	142	gonokoková infekce (A54)	6
100	ZPOD	174,36	143	virová encefalitida přen. klíšťaty (A84)	3
101	jiní odborní pracovníci (JOP) a dentisté	3,00	144	infekční mononukleóza (B27)	33
102	pedagogičtí pracovníci	1,00	145	bakteriální meningitida (G00)	2
103	technicko-hospodářští pracovníci (THP)	68,72	146	Nově hlášené případy zhoub. novotvarů a novotvarů in situ (C00-97, D00-09) (r.2004)	563
104	dělníci a provozní pracovníci	114,74		z toho:	
105 Smluvní pracovníci (PP) ve zdravotnictví			147	ZN plic - muži (C33-34)	59
106	Pracovníci celkem	76,84	148	ZN prsu - ženy (C50)	54
	v tom:		149	ZN kolorekta - muži (C18-21)	49
107	lékaři	37,76	150	ZN kolorekta - ženy (C18-21)	34
108	zubní lékaři	-	151	Počet živě naroz. dětí s vroz. vadou (r.2005)	40
109	farmaceuti	1,25	152	Počet dispenzar. onemocnění dětí (0-14 let)	4 289
110	ostatní odborní pracovníci ve zdravotnictví	30,44	153	Počet dispenzarizovaných u PL pro dospělé pro:	
	v tom:		154	hypertenzní nemoci (I10-15)	13 544
111	ZPBD	26,58	155	ischemické nemoci srdeční (I20-25)	7 122
	z toho:		156	cévní nemoci mozku (I60-69)	1 616
112	všeobecné sestry a porodní asistentky	22,29	157	Počet léčených diabetiků k 31.12.	8 665
113	ZPSZ	1,20			
114	ZPOD	0,86			
115	jiní odborní pracovníci (JOP) a dentisté	1,80			
116	pedagogičtí pracovníci	-			
117	technicko-hospodářští pracovníci (THP)	1,25			
118	dělníci a provozní pracovníci	6,14			

Zdravotnictví okresu Mladá Boleslav

1 Demografie			35 Počty zdravotnických zařízení - pokračování		
2	Počet obyvatel k 1.7.	117 957	41	Léčebny tuberkulózy a respiračních nemocí	-
3	└ z toho: ženy	59 484	42	Psychiatrické léčebny	1
4	Počet obyvatel k 31.12.	119 106	43	Lázeňské léčebny	-
	z toho:		44	Ostatní lůžková zařízení	2
5	└ ženy celkem	59 917	45	Samostatná ambulantní zařízení	230
6	└└ z toho: ženy 15-49 let	29 196	46	Kojenecké ústavy a dětské domovy	1
7	└ děti (0-14 let)	16 910	47	Dětská centra a stacionáře	-
8	└ dorost (15-19 let)	7 191	48	Stacionáře pro dospělé	-
9	Index stáří	95,1	49	Zvláštní zdravotnická zařízení - ostatní	1
10	Mrtvě narození	1	50	Lékárny (vč. OOVL)	22
11	Živě narození	1 215	51	Výdejny zdravotnických prostředků	2
12	na 1000 obyvatel	10,3	52	Orgány ochrany veřejného zdraví	-
13	Zemřeli do 28 dnů	2		z toho:	
14	na 1 000 živě narozených	1,6	53	└ zdravotní ústav	-
15	Zemřeli do 1 roku	2	54	└ krajská hygienická stanice	-
16	na 1 000 živě narozených	1,6	55	Ostatní zdravotnická zařízení	-
17	Zemřeli celkem	1 160	56 Lékařská péče celkem		
18	na 1 000 obyvatel	9,8	57	Počet obyvatel na 1 lékárně (vč. OOVL)	5 414
	z toho:		58	Farmaceuti (přepočtený počet)	51,61
19	└ novotvary	319	59	Farmaceutičtí asistenti (přepočtený počet)	60,23
20	└ nemoci oběhové	600	60	Počet expedovaných receptů a poukazů	987 079
21	└ poranění a otravy	77	61	Tržby za léčiva a zdrav.prostředky na 1 ob.	4 376
22	└ z toho: sebevraždy	19	62 Lůžka		
23	Standardizovaná úmrtnost celkem	785,2	63	Lůžka celkem	1 301
	z toho:			v tom:	
24	└ muži	1 057,4	64	└ nemocnice celkem	528
25	└ ženy	577,7	65	na 10 tis. obyv. k 31.12.	44,3
26	Potraty celkem	439	66	└ nem. soukromé (zřiz. fyz. nebo práv. os.)	528
27	na 1 000 žen fertil. věku (15-49 let)	15,2	67	└ léčebny pro dlouhodobě nemocné	128
	z toho:		68	└ léčebny tuberkulózy a respirač. nemocí	-
28	└ umělá přerušení těhotenství (UPT)	252	69	└ psychiatrické léčebny	600
29	na 1 000 žen fertilního věku	8,7	70	└ lázeňské léčebny	-
30	Procento žen užívající antikoncepci	.	71	└ ostatní lůžková zařízení	45
31	Sňatky	684	72 Lékaři, vč. zubních lékařů (PP)		
32	na 1 000 obyvatel	5,8	73	Lůžková péče celkem	127,67
33	Rozvody	403		v tom:	
34	na 1 000 obyvatel	3,4	74	└ nemocnice	79,27
35 Počty zdravotnických zařízení			75	└ léčebny pro dlouhodobě nemocné	7,30
36	Nemocnice celkem	1	76	└ léčebny tuberkulózy a respirač. nemocí	-
	z toho:		77	└ psychiatrické léčebny	30,33
37	└ nemocnice následné péče	-	78	└ lázeňské léčebny	-
38	└ nem. soukromé (zřiz. fyz. nebo práv. os.)	1	79	└ ostatní lůžková zařízení	10,77
39	└ z toho: následné péče	-			
40	Léčebny pro dlouhodobě nemocné	2			

Zdravotnictví okresu Mladá Boleslav

72 Lékaři, vč. zubních lékařů (PP) - pokračování			119 Průměrná měsíční mzda v Kč (zákon č. 143/1992 Sb.)		
80	Ambulantní péče (vč. SVLS) celkem	276,34	120	Celkem	18 615
	v tom:			z toho:	
81	ambulantní části nemocnic	77,97	121	lékaři a zubní lékaři	34 496
82	ambulantní části ost. lůžkových zařízení	3,20	122	všeobecné sestry a porodní asistentky	21 113
83	samostatná ambulantní zařízení celkem	195,17	123	ost.zdrav.prac. nelékaři s odb.způsobností	17 172
	z toho:		124 Průměrná měsíční mzda v Kč (zákon č. 1/1992 Sb.)		
84	praktičtí lékaři pro dospělé	47,15	125	Celkem	20 668
85	praktičtí lékaři pro děti a dorost	23,50		z toho:	
86	praktičtí zubní lékaři	53,35	126	lékaři a zubní lékaři	39 545
87	praktičtí ženští lékaři	9,70	127	všeobecné sestry a porodní asistentky	19 222
88	lékaři specialisté (vyjma SVLS)	36,76	128	ost.zdrav.prac. nelékaři s odb.způsobností	21 923
89	Společ. vyšetřovací a léčebné složky (SVLS)	22,03	129 Počet ambulantních ošetření (bez SVLS, ZZS a AR)		
90	Ostatní zdravotnická zařízení	1,00	130	Ošetření (vyšetření) v ambulantní péči	1 566 912
91 Evidenční počet zaměstnanců a zaměstnavatelé (PP)			131	na 1 obyvatele	13,3
92	Pracovníci celkem	2 543,35	132 Zdravotní stav		
	v tom:		133	Hospitalizovaní v nem. na 100 000 obyv.	23 986
93	lékaři	349,16	134	Pracovní neschopnost	
94	zubní lékaři	55,85	135	poč. hlášených případů na 100 nem. poj.	60,6
95	farmaceuti	50,44	136	průměrné % pracovní neschopnosti	4,834
96	ostatní odborní pracovníci ve zdravotnictví	1 654,60	137	Nově hlášená vybraná onemocnění	
	v tom:		138	jiné infekce způsob. salmonelami (A02)	327
97	ZPBD	1 271,57	139	TBC celkem (A15-19)	6
	z toho:		140	z toho: dýchacího ústrojí (A15-16)	5
98	všeobecné sestry a porodní asistentky	1 075,74	141	syfilis (A50-53)	9
99	ZPSZ	90,23	142	gonokoková infekce (A54)	3
100	ZPOD	267,49	143	virová encefalitida přen. klíšťaty (A84)	5
101	jiní odborní pracovníci (JOP) a dentisté	25,31	144	infekční mononukleóza (B27)	46
102	pedagogičtí pracovníci	-	145	bakteriální meningitida (G00)	-
103	technicko-hospodářští pracovníci (THP)	156,82	146	Nově hlášené případy zhoub. novotvarů a novotvarů in situ (C00-97, D00-09) (r.2004)	740
104	dělníci a provozní pracovníci	276,48		z toho:	
105 Smluvní pracovníci (PP) ve zdravotnictví			147	ZN plic - muži (C33-34)	49
106	Pracovníci celkem	67,19	148	ZN prsu - ženy (C50)	65
	v tom:		149	ZN kolorekta - muži (C18-21)	63
107	lékaři	20,24	150	ZN kolorekta - ženy (C18-21)	45
108	zubní lékaři	3,67	151	Počet živě naroz. dětí s vroz. vadou (r.2005)	40
109	farmaceuti	2,37	152	Počet dispenzar. onemocnění dětí (0-14 let)	5 439
110	ostatní odborní pracovníci ve zdravotnictví	22,50	153	Počet dispenzarizovaných u PL pro dospělé pro:	
	v tom:		154	hypertenzní nemoci (I10-15)	17 285
111	ZPBD	17,88	155	ischemické nemoci srdeční (I20-25)	11 609
	z toho:		156	cévní nemoci mozku (I60-69)	2 843
112	všeobecné sestry a porodní asistentky	16,60	157	Počet léčených diabetiků k 31.12.	6 773
113	ZPSZ	1,12			
114	ZPOD	3,50			
115	jiní odborní pracovníci (JOP) a dentisté	-			
116	pedagogičtí pracovníci	-			
117	technicko-hospodářští pracovníci (THP)	2,86			
118	dělníci a provozní pracovníci	15,55			

Zdravotnictví okresu Nymburk

1 Demografie			35 Počty zdravotnických zařízení - pokračování		
2	Počet obyvatel k 1.7.	87 637	41	Léčebny tuberkulózy a respiračních nemocí	-
3	└ z toho: ženy	44 978	42	Psychiatrické léčebny	-
4	Počet obyvatel k 31.12.	88 171	43	Lázeňské léčebny	3
	z toho:		44	Ostatní lůžková zařízení	-
5	└ ženy celkem	45 215	45	Samostatná ambulantní zařízení	168
6	└└ z toho: ženy 15-49 let	21 588	46	Kojenecké ústavy a dětské domovy	1
7	└ děti (0-14 let)	13 054	47	Dětská centra a stacionáře	-
8	└ dorost (15-19 let)	5 394	48	Stacionáře pro dospělé	-
9	Index stáří	99,2	49	Zvláštní zdravotnická zařízení - ostatní	-
10	Mrtvě narození	5	50	Lékárny (vč. OOVL)	16
11	Živě narození	960	51	Výdejny zdravotnických prostředků	4
12	na 1000 obyvatel	11,0	52	Orgány ochrany veřejného zdraví	-
13	Zemřeli do 28 dnů	3		z toho:	
14	na 1 000 živě narozených	3,1	53	└ zdravotní ústav	-
15	Zemřeli do 1 roku	4	54	└ krajská hygienická stanice	-
16	na 1 000 živě narozených	4,2	55	Ostatní zdravotnická zařízení	-
17	Zemřeli celkem	926	56 Lékařská péče celkem		
18	na 1 000 obyvatel	10,6	57	Počet obyvatel na 1 lékárně (vč. OOVL)	5 511
	z toho:		58	Farmaceuti (přepočtený počet)	39,59
19	└ novotvary	229	59	Farmaceutičtí asistenti (přepočtený počet)	32,56
20	└ nemoci oběhové	500	60	Počet expedovaných receptů a poukazů	681 696
21	└ poranění a otravy	49	61	Tržby za léčiva a zdrav.prostředky na 1 ob.	4 247
22	└└ z toho: sebevraždy	15	62 Lůžka		
23	Standardizovaná úmrtnost celkem	803,2	63	Lůžka celkem	1 252
	z toho:			v tom:	
24	└ muži	1 058,6	64	└ nemocnice celkem	395
25	└ ženy	611,6	65	na 10 tis. obyv. k 31.12.	44,8
26	Potraty celkem	334	66	└ nem. soukromé (zřiz. fyz. nebo práv. os.)	201
27	na 1 000 žen fertil. věku (15-49 let)	15,6	67	└ léčebny pro dlouhodobě nemocné	-
	z toho:		68	└ léčebny tuberkulózy a respirač. nemocí	-
28	└ umělá přerušení těhotenství (UPT)	267	69	└ psychiatrické léčebny	-
29	na 1 000 žen fertilního věku	12,4	70	└ lázeňské léčebny	857
30	Procento žen užívající antikoncepci	.	71	└ ostatní lůžková zařízení	-
31	Sňatky	470	72 Lékaři, vč. zubních lékařů (PP)		
32	na 1 000 obyvatel	5,4	73	Lůžková péče celkem	50,74
33	Rozvody	311		v tom:	
34	na 1 000 obyvatel	3,5	74	└ nemocnice	35,80
35 Počty zdravotnických zařízení			75	└ léčebny pro dlouhodobě nemocné	-
36	Nemocnice celkem	2	76	└ léčebny tuberkulózy a respirač. nemocí	-
	z toho:		77	└ psychiatrické léčebny	-
37	└ nemocnice následné péče	-	78	└ lázeňské léčebny	14,94
38	└ nem. soukromé (zřiz. fyz. nebo práv. os.)	1	79	└ ostatní lůžková zařízení	-
39	└└ z toho: následné péče	-			
40	Léčebny pro dlouhodobě nemocné	-			

Zdravotnictví okresu Nymburk

72 Lékaři, vč. zubních lékařů (PP) - pokračování			119 Průměrná měsíční mzda v Kč (zákon č. 143/1992 Sb.)		
80	Ambulantní péče (vč. SVLS) celkem	165,56	120	Celkem	19 061
	v tom:			z toho:	
81	ambulantní části nemocnic	20,51	121	lékaři a zubní lékaři	29 440
82	ambulantní části ost. lůžkových zařízení	-	122	všeobecné sestry a porodní asistentky	20 138
83	samostatná ambulantní zařízení celkem	145,05	123	ost.zdrav.prac. nelékaři s odb.způsobilostí	24 563
	z toho:		124 Průměrná měsíční mzda v Kč (zákon č. 1/1992 Sb.)		
84	praktičtí lékaři pro dospělé	29,99	125	Celkem	13 597
85	praktičtí lékaři pro děti a dorost	15,01		z toho:	
86	praktičtí zubní lékaři	37,00	126	lékaři a zubní lékaři	38 409
87	praktičtí ženští lékaři	8,22	127	všeobecné sestry a porodní asistentky	13 730
88	lékaři specialisté (vyjma SVLS)	35,75	128	ost.zdrav.prac. nelékaři s odb.způsobilostí	12 412
89	Společ. vyšetřovací a léčebné složky (SVLS)	13,35	129 Počet ambulantních ošetření (bez SVLS, ZZS a AR)		
90	Ostatní zdravotnická zařízení	-	130	Ošetření (vyšetření) v ambulantní péči	999 489
91 Evidenční počet zaměstnanců a zaměstnavatelé (PP)			131	na 1 obyvatele	11,4
92	Pracovníci celkem	1 451,43	132 Zdravotní stav		
	v tom:		133	Hospitalizovaní v nem. na 100 000 obyv.	21 110
93	lékaři	177,30	134	Pracovní neschopnost	
94	zubní lékaři	40,00	135	poč. hlášených případů na 100 nem. poj.	56,5
95	farmaceuti	41,59	136	průměrné % pracovní neschopnosti	5,139
96	ostatní odborní pracovníci ve zdravotnictví	777,45	137	Nově hlášená vybraná onemocnění	
	v tom:		138	jiné infekce způsob. salmonelami (A02)	182
97	ZPBD	573,34	139	TBC celkem (A15-19)	6
	z toho:		140	z toho: dýchacího ústrojí (A15-16)	5
98	všeobecné sestry a porodní asistentky	458,81	141	syfilis (A50-53)	5
99	ZPSZ	61,31	142	gonokoková infekce (A54)	3
100	ZPOD	134,80	143	virová encefalitida přen. klíšťaty (A84)	3
101	jiní odborní pracovníci (JOP) a dentisté	8,00	144	infekční mononukleóza (B27)	15
102	pedagogičtí pracovníci	-	145	bakteriální meningitida (G00)	1
103	technicko-hospodářští pracovníci (THP)	95,37	146	Nově hlášené případy zhoub. novotvarů a novotvarů in situ (C00-97, D00-09) (r.2004)	516
104	dělníci a provozní pracovníci	319,72		z toho:	
105 Smluvní pracovníci (PP) ve zdravotnictví			147	ZN plic - muži (C33-34)	50
106	Pracovníci celkem	61,37	148	ZN prsu - ženy (C50)	43
	v tom:		149	ZN kolorekta - muži (C18-21)	41
107	lékaři	34,18	150	ZN kolorekta - ženy (C18-21)	31
108	zubní lékaři	-	151	Počet živě naroz. dětí s vroz. vadou (r.2005)	25
109	farmaceuti	-	152	Počet dispenzar. onemocnění dětí (0-14 let)	2 611
110	ostatní odborní pracovníci ve zdravotnictví	18,80	153	Počet dispenzarizovaných u PL pro dospělé pro:	
	v tom:		154	hypertenzní nemoci (I10-15)	15 784
111	ZPBD	17,80	155	ischemické nemoci srdeční (I20-25)	7 830
	z toho:		156	cévní nemoci mozku (I60-69)	3 072
112	všeobecné sestry a porodní asistentky	16,10	157	Počet léčených diabetiků k 31.12.	6 287
113	ZPSZ	-			
114	ZPOD	1,00			
115	jiní odborní pracovníci (JOP) a dentisté	-			
116	pedagogičtí pracovníci	-			
117	technicko-hospodářští pracovníci (THP)	0,39			
118	dělníci a provozní pracovníci	8,00			

Zdravotnictví okresu Praha - východ

1 Demografie		35 Počty zdravotnických zařízení - pokračování		
2	Počet obyvatel k 1.7.	109 040	41 Léčebny tuberkulózy a respiračních nemocí	-
3	└ z toho: ženy	55 679	42 Psychiatrické léčebny	1
4	Počet obyvatel k 31.12.	111 162	43 Lázeňské léčebny	1
	z toho:		44 Ostatní lůžková zařízení	1
5	└ ženy celkem	56 778	45 Samostatná ambulantní zařízení	179
6	└└ z toho: ženy 15-49 let	27 600	46 Kojenecké ústavy a dětské domovy	1
7	└ děti (0-14 let)	17 566	47 Dětská centra a stacionáře	-
8	└ dorost (15-19 let)	6 612	48 Stacionáře pro dospělé	-
9	Index stáří	83,1	49 Zvláštní zdravotnická zařízení - ostatní	2
10	Mrtvě narození	7	50 Lékárny (vč. OOVL)	19
11	Živě narození	1 396	51 Výdejny zdravotnických prostředků	-
12	na 1000 obyvatel	12,8	52 Orgány ochrany veřejného zdraví	-
13	Zemřeli do 28 dnů	2	z toho:	
14	na 1 000 živě narozených	1,4	53 └ zdravotní ústav	-
15	Zemřeli do 1 roku	3	54 └ krajská hygienická stanice	-
16	na 1 000 živě narozených	2,1	55 Ostatní zdravotnická zařízení	-
17	Zemřeli celkem	1 036	56 Lékárenská péče celkem	
18	na 1 000 obyvatel	9,5	57 Počet obyvatel na 1 lékárně (vč. OOVL)	5 851
	z toho:		58 Farmaceuti (přepočtený počet)	44,58
19	└ novotvary	295	59 Farmaceutičtí asistenti (přepočtený počet)	39,72
20	└ nemoci oběhové	530	60 Počet expedovaných receptů a poukazů	708 523
21	└ poranění a otravy	46	61 Tržby za léčiva a zdrav.prostředky na 1 ob.	3 171
22	└ z toho: sebevraždy	9	62 Lůžka	
23	Standardizovaná úmrtnost celkem	788,1	63 Lůžka celkem	769
	z toho:		v tom:	
24	└ muži	938,5	64 └ nemocnice celkem	385
25	└ ženy	646,3	65 └ na 10 tis. obyv. k 31.12.	34,6
26	Potraty celkem	444	66 └ nem. soukromé (zřiz. fyz. nebo práv. os.)	385
27	na 1 000 žen fertil. věku (15-49 let)	16,4	67 └ léčebny pro dlouhodobě nemocné	100
	z toho:		68 └ léčebny tuberkulózy a respirač. nemocí	-
28	└ umělá přerušení těhotenství (UPT)	291	69 └ psychiatrické léčebny	80
29	na 1 000 žen fertilního věku	10,8	70 └ lázeňské léčebny	80
30	Procento žen užívající antikoncepci	.	71 └ ostatní lůžková zařízení	124
31	Sňatky	643	72 Lékaři, vč. zubních lékařů (PP)	
32	na 1 000 obyvatel	5,9	73 Lůžková péče celkem	54,67
33	Rozvody	418	v tom:	
34	na 1 000 obyvatel	3,8	74 └ nemocnice	34,35
35 Počty zdravotnických zařízení			75 └ léčebny pro dlouhodobě nemocné	6,70
36	Nemocnice celkem	3	76 └ léčebny tuberkulózy a respirač. nemocí	-
	z toho:		77 └ psychiatrické léčebny	6,00
37	└ nemocnice následné péče	1	78 └ lázeňské léčebny	2,42
38	└ nem. soukromé (zřiz. fyz. nebo práv. os.)	3	79 └ ostatní lůžková zařízení	5,20
39	└ z toho: následné péče	1		
40	Léčebny pro dlouhodobě nemocné	1		

Zdravotnictví okresu Praha - východ

72 Lékaři, vč. zubních lékařů (PP) - pokračování			119 Průměrná měsíční mzda v Kč (zákon č. 143/1992 Sb.)		
80	Ambulantní péče (vč. SVLS) celkem	186,18	120	Celkem	19 697
	v tom:			z toho:	
81	ambulantní části nemocnic	18,45	121	lékaři a zubní lékaři	42 314
82	ambulantní části ost. lůžkových zařízení	0,21	122	všeobecné sestry a porodní asistentky	20 638
83	samostatná ambulantní zařízení celkem	167,52	123	ost.zdrav.prac. nelékaři s odb.způsobilostí	24 254
	z toho:		124 Průměrná měsíční mzda v Kč (zákon č. 1/1992 Sb.)		
84	praktičtí lékaři pro dospělé	40,40	125	Celkem	17 988
85	praktičtí lékaři pro děti a dorost	21,22		z toho:	
86	praktičtí zubní lékaři	39,85	126	lékaři a zubní lékaři	32 797
87	praktičtí ženští lékaři	6,00	127	všeobecné sestry a porodní asistentky	18 480
88	lékaři specialisté (vyjma SVLS)	46,55	128	ost.zdrav.prac. nelékaři s odb.způsobilostí	19 615
89	Společ. vyšetřovací a léčebné složky (SVLS)	8,00	129 Počet ambulantních ošetření (bez SVLS, ZZS a AR)		
90	Ostatní zdravotnická zařízení	3,00	130	Ošetření (vyšetření) v ambulantní péči	1 117 640
91 Evidenční počet zaměstnanců a zaměstnavatelé (PP)			131	na 1 obyvatele	10,2
92	Pracovníci celkem	1 215,26	132 Zdravotní stav		
	v tom:		133	Hospitalizovaní v nem. na 100 000 obyv.	22 088
93	lékaři	201,00	134	Pracovní neschopnost	
94	zubní lékaři	43,85	135	poč. hlášených případů na 100 nem. poj.	61,8
95	farmaceuti	45,58	136	průměrné % pracovní neschopnosti	5,851
96	ostatní odborní pracovníci ve zdravotnictví	706,12	137	Nově hlášená vybraná onemocnění	
	v tom:		138	jiné infekce způsob. salmonelami (A02)	221
97	ZPBD	540,06	139	TBC celkem (A15-19)	5
	z toho:		140	z toho: dýchacího ústrojí (A15-16)	4
98	všeobecné sestry a porodní asistentky	437,14	141	syfilis (A50-53)	4
99	ZPSZ	37,81	142	gonokoková infekce (A54)	12
100	ZPOD	128,25	143	virová encefalitida přen. klíšťaty (A84)	12
101	jiní odborní pracovníci (JOP) a dentisté	-	144	infekční mononukleóza (B27)	19
102	pedagogičtí pracovníci	2,39	145	bakteriální meningitida (G00)	2
103	technicko-hospodářští pracovníci (THP)	64,70	146	Nově hlášené případy zhoub. novotvarů a novotvarů in situ (C00-97, D00-09) (r.2004)	536
104	dělníci a provozní pracovníci	151,62		z toho:	
105 Smluvní pracovníci (PP) ve zdravotnictví			147	ZN plic - muži (C33-34)	55
106	Pracovníci celkem	38,50	148	ZN prsu - ženy (C50)	53
	v tom:		149	ZN kolorekta - muži (C18-21)	31
107	lékaři	25,90	150	ZN kolorekta - ženy (C18-21)	18
108	zubní lékaři	-	151	Počet živě naroz. dětí s vroz. vadou (r.2005)	39
109	farmaceuti	-	152	Počet dispenzar. onemocnění dětí (0-14 let)	3 475
110	ostatní odborní pracovníci ve zdravotnictví	10,70	153	Počet dispenzarizovaných u PL pro dospělé pro:	
	v tom:		154	hypertenzní nemoci (I10-15)	13 404
111	ZPBD	10,70	155	ischemické nemoci srdeční (I20-25)	6 826
	z toho:		156	cévní nemoci mozku (I60-69)	3 203
112	všeobecné sestry a porodní asistentky	10,20	157	Počet léčených diabetiků k 31.12.	5 382
113	ZPSZ	-			
114	ZPOD	-			
115	jiní odborní pracovníci (JOP) a dentisté	-			
116	pedagogičtí pracovníci	-			
117	technicko-hospodářští pracovníci (THP)	1,30			
118	dělníci a provozní pracovníci	0,60			

Zdravotnictví okresu Praha - západ

1 Demografie		35 Počty zdravotnických zařízení - pokračování	
2 Počet obyvatel k 1.7.	98 758	41 Léčebny tuberkulózy a respiračních nemocí	-
3 └ z toho: ženy	50 167	42 Psychiatrické léčebny	-
4 Počet obyvatel k 31.12.	101 049	43 Lázeňské léčebny	-
z toho:		44 Ostatní lůžková zařízení	1
5 └ ženy celkem	51 376	45 Samostatná ambulantní zařízení	160
6 └└ z toho: ženy 15-49 let	25 339	46 Kojenecké ústavy a dětské domovy	-
7 └ děti (0-14 let)	16 740	47 Dětská centra a stacionáře	-
8 └ dorost (15-19 let)	5 919	48 Stacionáře pro dospělé	-
9 Index stáří	74,5	49 Zvláštní zdravotnická zařízení - ostatní	3
10 Mrtvě narození	5	50 Lékárny (vč. OOVL)	14
11 Živě narození	1 281	51 Výdejny zdravotnických prostředků	1
12 na 1000 obyvatel	13,0	52 Orgány ochrany veřejného zdraví	-
13 Zemřeli do 28 dnů	-	z toho:	
14 na 1 000 živě narozených	-	53 └ zdravotní ústav	-
15 Zemřeli do 1 roku	-	54 └ krajská hygienická stanice	-
16 na 1 000 živě narozených	-	55 Ostatní zdravotnická zařízení	-
17 Zemřeli celkem	882	56 Lékárenská péče celkem	
18 na 1 000 obyvatel	8,9	57 Počet obyvatel na 1 lékárně (vč. OOVL)	7 218
z toho:		58 Farmaceuti (přepočtený počet)	25,05
19 └ novotvary	253	59 Farmaceutičtí asistenti (přepočtený počet)	20,25
20 └ nemoci oběhové	448	60 Počet expedovaných receptů a poukazů	390 770
21 └ poranění a otravy	39	61 Tržby za léčiva a zdrav.prostředky na 1 ob.	1 728
22 └ z toho: sebevraždy	7	62 Lůžka	
23 Standardizovaná úmrtnost celkem	744,0	63 Lůžka celkem	313
z toho:		v tom:	
24 └ muži	920,7	64 └ nemocnice celkem	152
25 └ ženy	591,1	65 na 10 tis. obyv. k 31.12.	15,0
26 Potraty celkem	346	66 └ nem. soukromé (zřiz. fyz. nebo práv. os.)	152
27 na 1 000 žen fertil. věku (15-49 let)	14,0	67 └ léčebny pro dlouhodobě nemocné	-
z toho:		68 └ léčebny tuberkulózy a respirač. nemocí	-
28 └ umělá přerušení těhotenství (UPT)	230	69 └ psychiatrické léčebny	-
29 na 1 000 žen fertilního věku	9,3	70 └ lázeňské léčebny	-
30 Procento žen užívající antikoncepci	.	71 └ ostatní lůžková zařízení	161
31 Sňatky	547	72 Lékaři, vč. zubních lékařů (PP)	
32 na 1 000 obyvatel	5,5	73 Lůžková péče celkem	14,33
33 Rozvody	315	v tom:	
34 na 1 000 obyvatel	3,2	74 └ nemocnice	7,35
35 Počty zdravotnických zařízení		75 └ léčebny pro dlouhodobě nemocné	-
36 Nemocnice celkem	2	76 └ léčebny tuberkulózy a respirač. nemocí	-
z toho:		77 └ psychiatrické léčebny	-
37 └ nemocnice následné péče	2	78 └ lázeňské léčebny	-
38 └ nem. soukromé (zřiz. fyz. nebo práv. os.)	2	79 └ ostatní lůžková zařízení	6,98
39 └ z toho: následné péče	2		
40 Léčebny pro dlouhodobě nemocné	-		

Zdravotnictví okresu Praha - západ

72 Lékaři, vč. zubních lékařů (PP) - pokračování			119 Průměrná měsíční mzda v Kč (zákon č. 143/1992 Sb.)		
80	Ambulantní péče (vč. SVLS) celkem	126,19	120	Celkem	-
	v tom:			z toho:	
81	ambulantní části nemocnic	2,80	121	lékaři a zubní lékaři	-
82	ambulantní části ost. lůžkových zařízení	2,02	122	všeobecné sestry a porodní asistentky	-
83	samostatná ambulantní zařízení celkem	121,37	123	ost.zdrav.prac. nelékaři s odb.způsobností	-
	z toho:		124 Průměrná měsíční mzda v Kč (zákon č. 1/1992 Sb.)		
84	praktičtí lékaři pro dospělé	33,35	125	Celkem	18 293
85	praktičtí lékaři pro děti a dorost	19,32		z toho:	
86	praktičtí zubní lékaři	38,40	126	lékaři a zubní lékaři	23 799
87	praktičtí ženští lékaři	6,90	127	všeobecné sestry a porodní asistentky	14 804
88	lékaři specialisté (vyjma SVLS)	15,80	128	ost.zdrav.prac. nelékaři s odb.způsobností	14 382
89	Společ. vyšetřovací a léčebné složky (SVLS)	0,90	129 Počet ambulantních ošetření (bez SVLS, ZZS a AR)		
90	Ostatní zdravotnická zařízení	22,45	130	Ošetření (vyšetření) v ambulantní péči	689 019
91 Evidenční počet zaměstnanců a zaměstnavatelé (PP)			131	na 1 obyvatele	7,0
92	Pracovníci celkem	719,11	132 Zdravotní stav		
	v tom:		133	Hospitalizovaní v nem. na 100 000 obyv.	16 418
93	lékaři	126,42	134	Pracovní neschopnost	
94	zubní lékaři	38,50	135	poč. hlášených případů na 100 nem. poj.	54,0
95	farmaceuti	25,05	136	průměrné % pracovní neschopnosti	5,066
96	ostatní odborní pracovníci ve zdravotnictví	426,98	137	Nově hlášená vybraná onemocnění	
	v tom:		138	jiné infekce způsob. salmonelami (A02)	244
97	ZPBD	253,42	139	TBC celkem (A15-19)	9
	z toho:		140	z toho: dýchacího ústrojí (A15-16)	7
98	všeobecné sestry a porodní asistentky	168,47	141	syfilis (A50-53)	3
99	ZPSZ	40,68	142	gonokoková infekce (A54)	9
100	ZPOD	132,88	143	virová encefalitida přen. klíšťaty (A84)	11
101	jiní odborní pracovníci (JOP) a dentisté	-	144	infekční mononukleóza (B27)	20
102	pedagogičtí pracovníci	-	145	bakteriální meningitida (G00)	2
103	technicko-hospodářští pracovníci (THP)	35,72	146	Nově hlášené případy zhoub. novotvarů a novotvarů in situ (C00-97, D00-09) (r.2004)	514
104	dělníci a provozní pracovníci	66,44		z toho:	
105 Smluvní pracovníci (PP) ve zdravotnictví			147	ZN plic - muži (C33-34)	53
106	Pracovníci celkem	61,80	148	ZN prsu - ženy (C50)	52
	v tom:		149	ZN kolorekta - muži (C18-21)	31
107	lékaři	17,67	150	ZN kolorekta - ženy (C18-21)	16
108	zubní lékaři	-	151	Počet živě naroz. dětí s vroz. vadou (r.2005)	46
109	farmaceuti	-	152	Počet dispenzar. onemocnění dětí (0-14 let)	3 756
110	ostatní odborní pracovníci ve zdravotnictví	33,43	153	Počet dispenzarizovaných u PL pro dospělé pro:	
	v tom:		154	hypertenzní nemoci (I10-15)	9 326
111	ZPBD	18,98	155	ischemické nemoci srdeční (I20-25)	5 431
	z toho:		156	cévní nemoci mozku (I60-69)	1 186
112	všeobecné sestry a porodní asistentky	13,66	157	Počet léčených diabetiků k 31.12.	1 462
113	ZPSZ	3,00			
114	ZPOD	10,95			
115	jiní odborní pracovníci (JOP) a dentisté	0,50			
116	pedagogičtí pracovníci	-			
117	technicko-hospodářští pracovníci (THP)	6,90			
118	dělníci a provozní pracovníci	3,80			

Zdravotnictví okresu Příbram

1 Demografie			35 Počty zdravotnických zařízení - pokračování	
2 Počet obyvatel k 1.7.	107 227		41 Léčebny tuberkulózy a respiračních nemocí	-
3 └ z toho: ženy	54 608		42 Psychiatrické léčebny	-
4 Počet obyvatel k 31.12.	107 300		43 Lázeňské léčebny	-
z toho:			44 Ostatní lůžková zařízení	2
5 └ ženy celkem	54 657		45 Samostatná ambulantní zařízení	211
6 └└ z toho: ženy 15-49 let	26 145		46 Kojenecké ústavy a dětské domovy	-
7 └ děti (0-14 let)	15 422		47 Dětská centra a stacionáře	-
8 └ dorost (15-19 let)	6 874		48 Stacionáře pro dospělé	-
9 Index stáří	99,7		49 Zvláštní zdravotnická zařízení - ostatní	3
10 Mrtvě narození	1		50 Lékárny (vč. OOVL)	21
11 Živě narození	1 022		51 Výdejny zdravotnických prostředků	2
12 na 1000 obyvatel	9,5		52 Orgány ochrany veřejného zdraví	-
13 Zemřeli do 28 dnů	-		z toho:	
14 na 1 000 živě narozených	-		53 └ zdravotní ústav	-
15 Zemřeli do 1 roku	2		54 └ krajská hygienická stanice	-
16 na 1 000 živě narozených	2,0		55 Ostatní zdravotnická zařízení	1
17 Zemřeli celkem	1 148		56 Lékárenská péče celkem	
18 na 1 000 obyvatel	10,7		57 Počet obyvatel na 1 lékárně (vč. OOVL)	5 110
z toho:			58 Farmaceuti (přepočtený počet)	47,25
19 └ novotvary	308		59 Farmaceutičtí asistenti (přepočtený počet)	54,12
20 └ nemoci oběhové	612		60 Počet expedovaných receptů a poukazů	866 319
21 └ poranění a otravy	58		61 Tržby za léčiva a zdrav.prostředky na 1 ob.	4 144
22 └ z toho: sebevraždy	16		62 Lůžka	
23 Standardizovaná úmrtnost celkem	842,0		63 Lůžka celkem	1 111
z toho:			v tom:	
24 └ muži	1 091,5		64 └ nemocnice celkem	619
25 └ ženy	657,5		65 na 10 tis. obyv. k 31.12.	57,7
26 Potraty celkem	388		66 └ nem. soukromé (zřiz. fyz. nebo práv. os.)	619
27 na 1 000 žen fertil. věku (15-49 let)	14,8		67 └ léčebny pro dlouhodobě nemocné	190
z toho:			68 └ léčebny tuberkulózy a respirač. nemocí	-
28 └ umělá přerušování těhotenství (UPT)	227		69 └ psychiatrické léčebny	-
29 na 1 000 žen fertilního věku	8,7		70 └ lázeňské léčebny	-
30 Procento žen užívající antikoncepci	.		71 └ ostatní lůžková zařízení	302
31 Sňatky	481		72 Lékaři, vč. zubních lékařů (PP)	
32 na 1 000 obyvatel	4,5		73 Lůžková péče celkem	122,17
33 Rozvody	300		v tom:	
34 na 1 000 obyvatel	2,8		74 └ nemocnice	89,67
35 Počty zdravotnických zařízení			75 └ léčebny pro dlouhodobě nemocné	8,95
36 Nemocnice celkem	2		76 └ léčebny tuberkulózy a respirač. nemocí	-
z toho:			77 └ psychiatrické léčebny	-
37 └ nemocnice následné péče	-		78 └ lázeňské léčebny	-
38 └ nem. soukromé (zřiz. fyz. nebo práv. os.)	2		79 └ ostatní lůžková zařízení	23,55
39 └ z toho: následné péče	-			
40 Léčebny pro dlouhodobě nemocné	1			

Zdravotnictví okresu Příbram

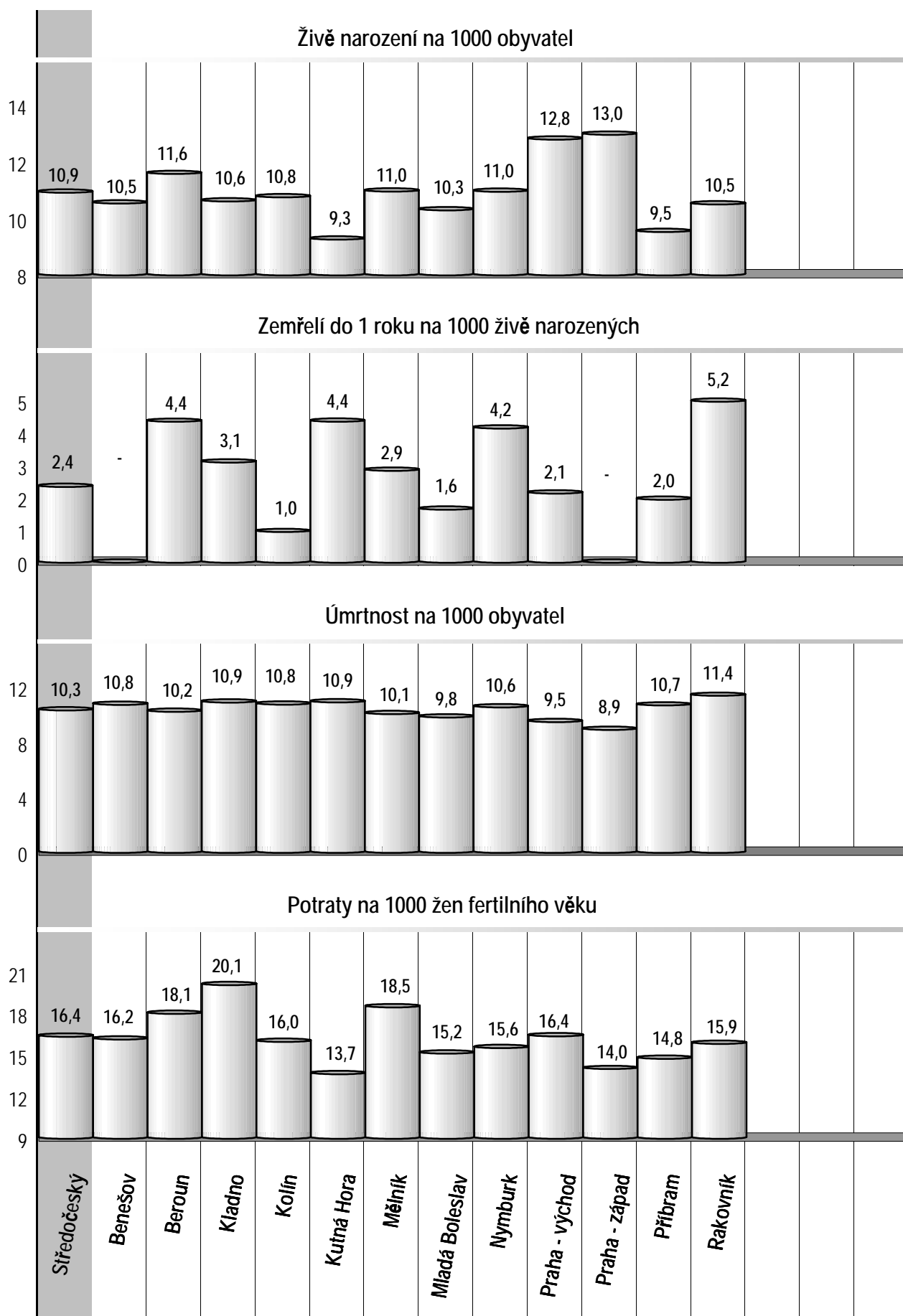
72 Lékaři, vč. zubních lékařů (PP) - pokračování			119 Průměrná měsíční mzda v Kč (zákon č. 143/1992 Sb.)		
80	Ambulantní péče (vč. SVLS) celkem	271,40	120	Celkem	17 139
	v tom:			z toho:	
81	ambulantní části nemocnic	80,70	121	lékaři a zubní lékaři	29 758
82	ambulantní části ost. lůžkových zařízení	7,95	122	všeobecné sestry a porodní asistentky	13 245
83	samostatná ambulantní zařízení celkem	182,75	123	ost.zdrav.prac. nelékaři s odb.způsobností	18 054
	z toho:		124 Průměrná měsíční mzda v Kč (zákon č. 1/1992 Sb.)		
84	praktičtí lékaři pro dospělé	44,22	125	Celkem	18 485
85	praktičtí lékaři pro děti a dorost	21,25		z toho:	
86	praktičtí zubní lékaři	45,00	126	lékaři a zubní lékaři	35 912
87	praktičtí ženští lékaři	12,40	127	všeobecné sestry a porodní asistentky	17 049
88	lékaři specialisté (vyjma SVLS)	40,50	128	ost.zdrav.prac. nelékaři s odb.způsobností	20 166
89	Společ. vyšetřovací a léčebné složky (SVLS)	28,38	129 Počet ambulantních ošetření (bez SVLS, ZZS a AR)		
90	Ostatní zdravotnická zařízení	12,41	130	Ošetření (vyšetření) v ambulantní péči	1 526 534
91 Evidenční počet zaměstnanců a zaměstnavatelé (PP)			131	na 1 obyvatele	14,2
92	Pracovníci celkem	2 350,80	132 Zdravotní stav		
	v tom:		133	Hospitalizovaní v nem. na 100 000 obyv.	25 032
93	lékaři	356,37	134	Pracovní neschopnost	
94	zubní lékaři	49,61	135	poč. hlášených případů na 100 nem. poj.	62,1
95	farmaceuti	45,75	136	průměrné % pracovní neschopnosti	5,706
96	ostatní odborní pracovníci ve zdravotnictví	1 492,99	137	Nově hlášená vybraná onemocnění	
	v tom:		138	jiné infekce způsob. salmonelami (A02)	315
97	ZPBD	1 075,83	139	TBC celkem (A15-19)	7
	z toho:		140	z toho: dýchacího ústrojí (A15-16)	6
98	všeobecné sestry a porodní asistentky	823,23	141	syfilis (A50-53)	4
99	ZPSZ	97,41	142	gonokoková infekce (A54)	8
100	ZPOD	316,95	143	virová encefalitida přen. klíšťaty (A84)	31
101	jiní odborní pracovníci (JOP) a dentisté	2,80	144	infekční mononukleóza (B27)	15
102	pedagogičtí pracovníci	5,40	145	bakteriální meningitida (G00)	4
103	technicko-hospodářští pracovníci (THP)	150,23	146	Nově hlášené případy zhoub. novotvarů a novotvarů in situ (C00-97, D00-09) (r.2004)	686
104	dělníci a provozní pracovníci	250,45		z toho:	
105 Smluvní pracovníci (PP) ve zdravotnictví			147	ZN plic - muži (C33-34)	63
106	Pracovníci celkem	32,97	148	ZN prsu - ženy (C50)	43
	v tom:		149	ZN kolorekta - muži (C18-21)	57
107	lékaři	16,55	150	ZN kolorekta - ženy (C18-21)	34
108	zubní lékaři	-	151	Počet živě naroz. dětí s vroz. vadou (r.2005)	42
109	farmaceuti	1,50	152	Počet dispenzar. onemocnění dětí (0-14 let)	4 490
110	ostatní odborní pracovníci ve zdravotnictví	10,19	153	Počet dispenzarizovaných u PL pro dospělé pro:	
	v tom:		154	hypertenzní nemoci (I10-15)	18 940
111	ZPBD	5,09	155	ischemické nemoci srdeční (I20-25)	11 172
	z toho:		156	cévní nemoci mozku (I60-69)	3 282
112	všeobecné sestry a porodní asistentky	3,17	157	Počet léčených diabetiků k 31.12.	10 171
113	ZPSZ	0,10			
114	ZPOD	5,00			
115	jiní odborní pracovníci (JOP) a dentisté	-			
116	pedagogičtí pracovníci	-			
117	technicko-hospodářští pracovníci (THP)	1,40			
118	dělníci a provozní pracovníci	3,33			

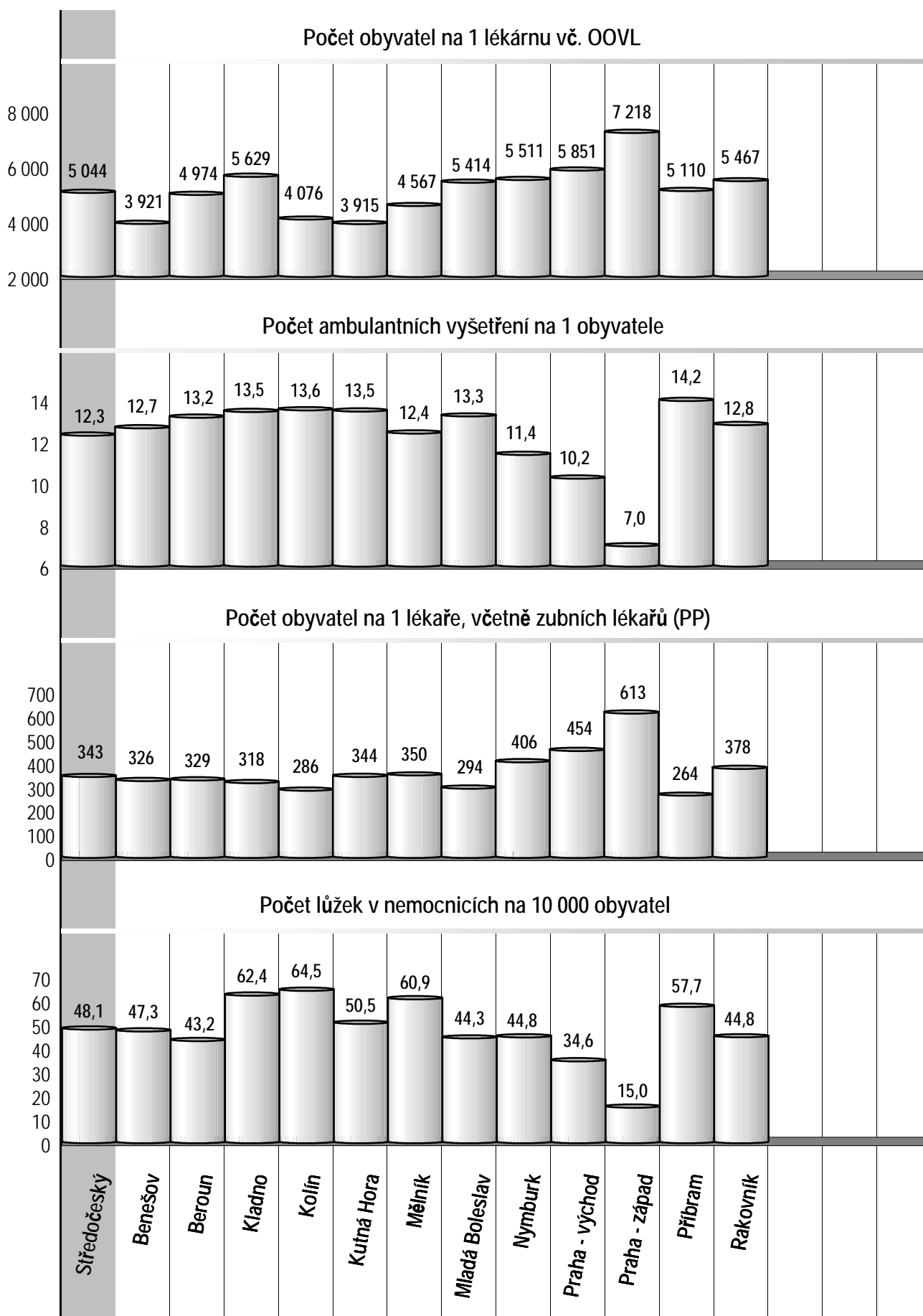
Zdravotnictví okresu Rakovník

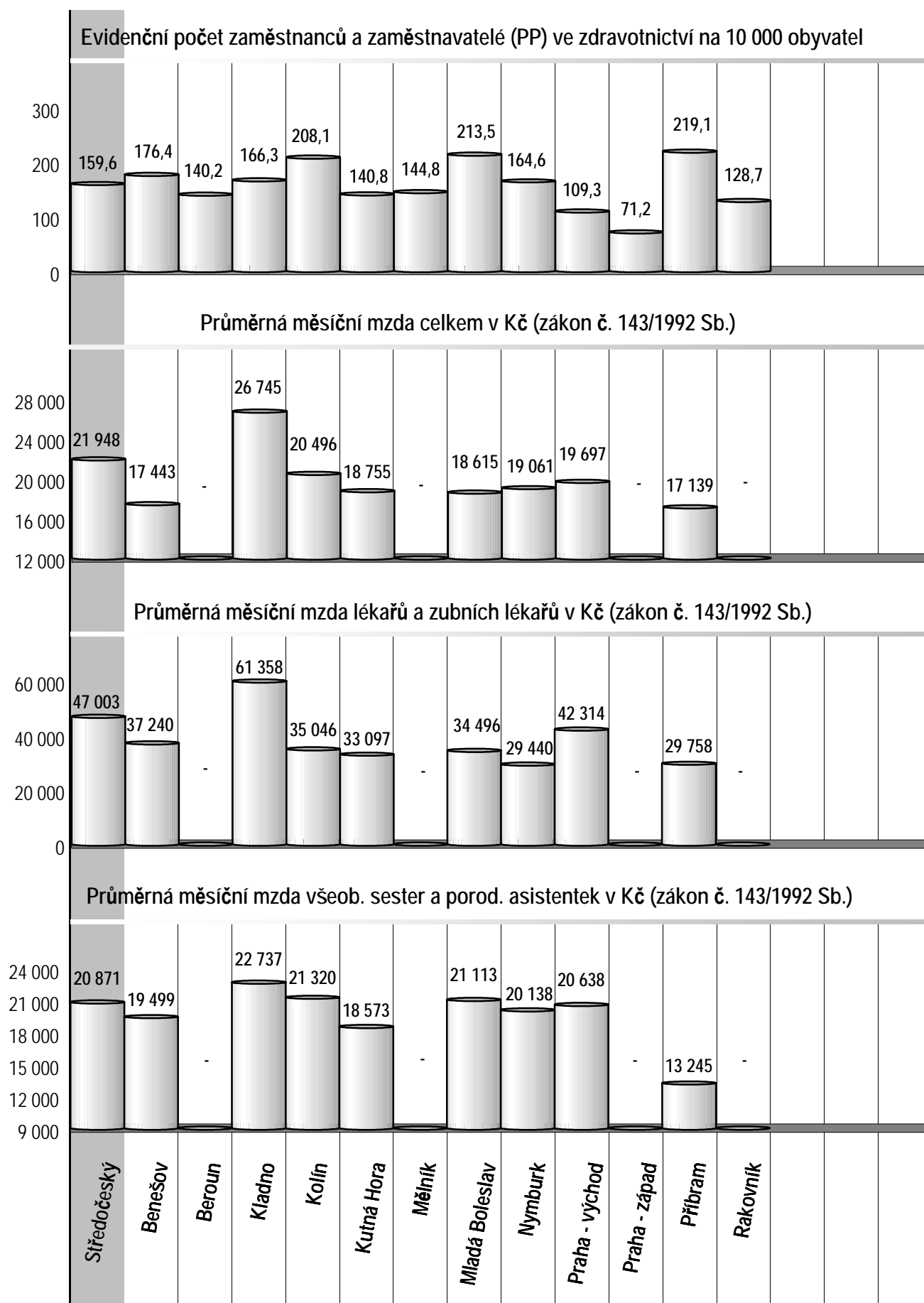
1 Demografie			35 Počty zdravotnických zařízení - pokračování		
2	Počet obyvatel k 1.7.	54 530	41	Léčebny tuberkulózy a respiračních nemocí	-
3	└ z toho: ženy	27 682	42	Psychiatrické léčebny	-
4	Počet obyvatel k 31.12.	54 669	43	Lázeňské léčebny	-
	z toho:		44	Ostatní lůžková zařízení	-
5	└ ženy celkem	27 780	45	Samostatná ambulantní zařízení	107
6	└└ z toho: ženy 15-49 let	13 044	46	Kojenecké ústavy a dětské domovy	-
7	└ děti (0-14 let)	7 844	47	Dětská centra a stacionáře	-
8	└ dorost (15-19 let)	3 429	48	Stacionáře pro dospělé	-
9	Index stáří	101,8	49	Zvláštní zdravotnická zařízení - ostatní	1
10	Mrtvě narození	-	50	Lékárny (vč. OOVL)	10
11	Živě narození	573	51	Výdejny zdravotnických prostředků	-
12	na 1000 obyvatel	10,5	52	Orgány ochrany veřejného zdraví	-
13	Zemřeli do 28 dnů	1		z toho:	
14	na 1 000 živě narozených	1,7	53	└ zdravotní ústav	-
15	Zemřeli do 1 roku	3	54	└ krajská hygienická stanice	-
16	na 1 000 živě narozených	5,2	55	Ostatní zdravotnická zařízení	-
17	Zemřeli celkem	622	56 Lékárenská péče celkem		
18	na 1 000 obyvatel	11,4	57	Počet obyvatel na 1 lékárně (vč. OOVL)	5 467
	z toho:		58	Farmaceuti (přepočtený počet)	18,75
19	└ novotvary	180	59	Farmaceutičtí asistenti (přepočtený počet)	18,50
20	└ nemoci oběhové	327	60	Počet expedovaných receptů a poukazů	410 947
21	└ poranění a otravy	30	61	Tržby za léčiva a zdrav.prostředky na 1 ob.	3 462
22	└ z toho: sebevraždy	9	62 Lůžka		
23	Standardizovaná úmrtnost celkem	892,3	63	Lůžka celkem	297
	z toho:			v tom:	
24	└ muži	1 104,2	64	└ nemocnice celkem	245
25	└ ženy	727,2	65	na 10 tis. obyv. k 31.12.	44,8
26	Potraty celkem	207	66	└ nem. soukromé (zřiz. fyz. nebo práv. os.)	245
27	na 1 000 žen fertil. věku (15-49 let)	15,9	67	└ léčebny pro dlouhodobě nemocné	52
	z toho:		68	└ léčebny tuberkulózy a respirač. nemocí	-
28	└ umělá přerušení těhotenství (UPT)	139	69	└ psychiatrické léčebny	-
29	na 1 000 žen fertilního věku	10,7	70	└ lázeňské léčebny	-
30	Procento žen užívající antikoncepci	.	71	└ ostatní lůžková zařízení	-
31	Sňatky	268	72 Lékaři, vč. zubních lékařů (PP)		
32	na 1 000 obyvatel	4,9	73	Lůžková péče celkem	36,50
33	Rozvody	152		v tom:	
34	na 1 000 obyvatel	2,8	74	└ nemocnice	34,50
35 Počty zdravotnických zařízení			75	└ léčebny pro dlouhodobě nemocné	2,00
36	Nemocnice celkem	1	76	└ léčebny tuberkulózy a respirač. nemocí	-
	z toho:		77	└ psychiatrické léčebny	-
37	└ nemocnice následné péče	-	78	└ lázeňské léčebny	-
38	└ nem. soukromé (zřiz. fyz. nebo práv. os.)	1	79	└ ostatní lůžková zařízení	-
39	└ z toho: následné péče	-			
40	Léčebny pro dlouhodobě nemocné	1			

Zdravotnictví okresu Rakovník

72 Lékaři, vč. zubních lékařů (PP) - pokračování			119 Průměrná měsíční mzda v Kč (zákon č. 143/1992 Sb.)		
80	Ambulantní péče (vč. SVLS) celkem	108,13	120	Celkem	-
	v tom:			z toho:	
81	ambulantní části nemocnic	15,90	121	lékaři a zubní lékaři	-
82	ambulantní části ost. lůžkových zařízení	-	122	všeobecné sestry a porodní asistentky	-
83	samostatná ambulantní zařízení celkem	92,23	123	ost.zdrav.prac. nelékaři s odb.způsobností	-
	z toho:		124 Průměrná měsíční mzda v Kč (zákon č. 1/1992 Sb.)		
84	praktičtí lékaři pro dospělé	19,80	125	Celkem	10 511
85	praktičtí lékaři pro děti a dorost	12,00		z toho:	
86	praktičtí zubní lékaři	24,32	126	lékaři a zubní lékaři	-
87	praktičtí ženští lékaři	5,50	127	všeobecné sestry a porodní asistentky	10 167
88	lékaři specialisté (vyjma SVLS)	23,06	128	ost.zdrav.prac. nelékaři s odb.způsobností	-
89	Společ. vyšetřovací a léčebné složky (SVLS)	7,60	129 Počet ambulantních ošetření (bez SVLS, ZZS a AR)		
90	Ostatní zdravotnická zařízení	-	130	Ošetření (vyšetření) v ambulantní péči	699 986
91 Evidenční počet zaměstnanců a zaměstnavatelé (PP)			131	na 1 obyvatele	12,8
92	Pracovníci celkem	703,60	132 Zdravotní stav		
	v tom:		133	Hospitalizovaní v nem. na 100 000 obyv.	23 605
93	lékaři	118,31	134	Pracovní neschopnost	
94	zubní lékaři	26,32	135	poč. hlášených případů na 100 nem. poj.	54,6
95	farmaceuti	18,75	136	průměrné % pracovní neschopnosti	6,178
96	ostatní odborní pracovníci ve zdravotnictví	453,99	137	Nově hlášená vybraná onemocnění	
	v tom:		138	jiné infekce způsob. salmonelami (A02)	127
97	ZPBD	350,75	139	TBC celkem (A15-19)	1
	z toho:		140	z toho: dýchacího ústrojí (A15-16)	1
98	všeobecné sestry a porodní asistentky	286,67	141	syfilis (A50-53)	-
99	ZPSZ	22,65	142	gonokoková infekce (A54)	8
100	ZPOD	80,59	143	virová encefalitida přen. klíšťaty (A84)	1
101	jiní odborní pracovníci (JOP) a dentisté	-	144	infekční mononukleóza (B27)	5
102	pedagogičtí pracovníci	-	145	bakteriální meningitida (G00)	-
103	technicko-hospodářští pracovníci (THP)	42,62	146	Nově hlášené případy zhoub. novotvarů a novotvarů in situ (C00-97, D00-09) (r.2004)	382
104	dělníci a provozní pracovníci	43,61		z toho:	
105 Smluvní pracovníci (PP) ve zdravotnictví			147	ZN plic - muži (C33-34)	32
106	Pracovníci celkem	5,61	148	ZN prsu - ženy (C50)	42
	v tom:		149	ZN kolorekta - muži (C18-21)	25
107	lékaři	2,46	150	ZN kolorekta - ženy (C18-21)	20
108	zubní lékaři	0,32	151	Počet živě naroz. dětí s vroz. vadou (r.2005)	24
109	farmaceuti	-	152	Počet dispenzar. onemocnění dětí (0-14 let)	2 758
110	ostatní odborní pracovníci ve zdravotnictví	2,28	153	Počet dispenzarizovaných u PL pro dospělé pro:	
	v tom:		154	hypertenzní nemoci (I10-15)	8 026
111	ZPBD	2,28	155	ischemické nemoci srdeční (I20-25)	4 647
	z toho:		156	cévní nemoci mozku (I60-69)	1 428
112	všeobecné sestry a porodní asistentky	2,28	157	Počet léčených diabetiků k 31.12.	3 685
113	ZPSZ	-			
114	ZPOD	-			
115	jiní odborní pracovníci (JOP) a dentisté	-			
116	pedagogičtí pracovníci	-			
117	technicko-hospodářští pracovníci (THP)	0,50			
118	dělníci a provozní pracovníci	0,05			









Středočeský kraj

Středočeský kraj

Zdravotnictví Středočeského kraje 2006



- 1 Benešov | 2 Beroun | 3 Kladno | 4 Kolín | 5 Kutná Hora | 6 Mělník | 7 Mladá Boleslav
- 8 Nymburk | 9 Praha - východ | 10 Praha - západ | 11 Příbram | 12 Rakovník